

# MERCADO DE INTERNO DE RESSEGUROS

JAN A NOV - 2015

Números SUSEP – 01/02/2016

## 1- O Mercado:

A SUSEP divulgou no dia 01/02/2016 o Mercado Brasileiro Interno de Resseguros do período de jan a nov 2015.

O volume total das operações de resseguro somou R\$ 7,5 bilhões contra R\$ 5,8 bilhões do ano passado, um crescimento nominal de 30,2%. Os prêmios oriundos do mercado de seguros totalizaram R\$ 6,6 bilhões contra R\$ 5,3 bilhões de 2014, um crescimento nominal de 23,1%. Tivemos avanços importantes em operações com o exterior e de retrocessões aceitas. Aqui todas as receitas superaram a taxa média de inflação - IPCA.

Todavia é importante lembrar que o Mercado de Seguros sofreu quedas expressivas de vendas, afetando os resseguros cedidos para o Mercado Interno. Esse, como vimos, apresentou um crescimento de 23,1% em função das características dos riscos, ou seja, massificados onde as seguradoras puderam reter mais riscos. O mercado de seguros gerou de cessão de resseguros o montante de R\$ 8,4 bilhões contra R\$ 8,7 bilhões de 2014, uma redução nominal de 3,9%. Contudo o nível de retenção pelo mercado interno passou de 61,4% em 2014 para 78,6% em 2015.

O Lucro Líquido alcançou a cifra de R\$ 860,1 milhões contra R\$ 608,6 milhões de 2014, um crescimento nominal de 41,3%. A Taxa Média de Retorno do Patrimônio Líquido foi equivalente a uma aplicação financeira com taxa anual de 15,39% contra 12,23% do mesmo período do ano anterior.

Operacionalmente tivemos um aumento da sinistralidade retida provocando uma Combined Ratio equivalente a 101,92% dos prêmios ganhos contra 99,92% de 2014. Como o Resultado Financeiro apresentou um crescimento nominal de 45,9% a rentabilidade operacional acabou se igualando a de 2014. Essa representou 30% dos prêmios ganhos para ambos os períodos.

MERCADO INTERNO DE RESSEGUROS

JAN A NOV 2015

R\$	2014	%	2015	%	%15/14
<b>PREMIOS RESSEGURADOS</b>					
RESSEGUROS BRUTOS	R\$ 5.341.524.107	92,15%	R\$ 6.577.581.488	87,13%	23,14%
RVNE	R\$ 102.091.522	1,76%	R\$ 67.992.311	0,90%	-33,40%
RETROCESSÃO	R\$ 197.426.457	3,41%	R\$ 446.768.912	5,92%	126,30%
OPER. EXTERIOR	R\$ 155.643.900	2,69%	R\$ 456.829.479	6,05%	193,51%
<b>TOTAL</b>	<b>R\$ 5.796.685.986</b>	<b>100,00%</b>	<b>R\$ 7.549.172.190</b>	<b>100,00%</b>	<b>30,23%</b>
PRÊMIOS RETROCESSÃO	-R\$ 2.511.639.662	-43,33%	-R\$ 3.147.017.129	-41,69%	25,30%
PRÊMIOS RETIDOS	R\$ 3.285.046.324	56,67%	R\$ 4.402.155.061	58,31%	34,01%
INCREMENTO PROVISÕES TÉCNICAS	-R\$ 204.595.261	-3,53%	-R\$ 149.661.662	-1,98%	-26,85%
<b>PRÊMIOS GANHOS</b>	<b>R\$ 3.080.451.063</b>	<b>100,00%</b>	<b>R\$ 4.252.493.399</b>	<b>100,00%</b>	<b>38,05%</b>
<b>SINISTROS RETIDOS</b>					
SINISTROS LÍQUIDOS	-R\$ 1.607.708.395	-52,19%	-R\$ 2.552.273.522	-60,02%	58,75%
PROVISÃO IBNR	-R\$ 269.005.476	-8,73%	-R\$ 309.901.762	-7,29%	15,20%
PROVISÃO IBNER	-R\$ 36.581.789	-1,19%	-R\$ 39.635.537	-0,93%	8,35%
<b>TOTAL</b>	<b>-R\$ 1.913.295.660</b>	<b>-62,11%</b>	<b>-R\$ 2.901.810.821</b>	<b>-68,24%</b>	<b>51,67%</b>
<b>COMERCIALIZAÇÃO</b>					
COMISSÃO RESSEGURO	-R\$ 968.571.899	-31,44%	-R\$ 1.194.929.192	-28,10%	23,37%
COMISSÃO RETROCESSÃO	R\$ 450.606.010	14,63%	R\$ 514.561.886	12,10%	14,19%
DIFERIMENTO	R\$ 11.586.420	0,38%	-R\$ 2.204.981	-0,05%	*
<b>TOTAL</b>	<b>-R\$ 506.379.469</b>	<b>-16,44%</b>	<b>-R\$ 682.572.287</b>	<b>-16,05%</b>	<b>34,79%</b>
<b>OUTRAS R/D. OPERACIONAIS</b>	<b>-R\$ 125.622.894</b>	<b>-4,08%</b>	<b>-R\$ 141.621.292</b>	<b>-3,33%</b>	<b>12,74%</b>
<b>MARGEM DE CONTRIBUIÇÃO</b>	<b>R\$ 535.153.040</b>	<b>17,37%</b>	<b>R\$ 526.488.999</b>	<b>12,38%</b>	<b>-1,62%</b>
DESPEAS ADMINISTRATIVAS	-R\$ 397.141.303	-12,89%	-R\$ 433.658.188	-10,20%	9,19%
DESPEAS COM IMPOSTOS	-R\$ 135.555.694	-4,40%	-R\$ 174.669.506	-4,11%	28,85%
<b>RESULTADO INDUSTRIAL</b>	<b>R\$ 2.456.043</b>	<b>0,08%</b>	<b>-R\$ 81.838.695</b>	<b>-1,92%</b>	<b>*</b>
<b>COMBINED RATIO</b>	<b>99,92%</b>		<b>101,92%</b>		
RESULTADO FINANCEIRO	R\$ 926.091.196	30,06%	R\$ 1.351.710.984	31,79%	45,96%
<b>RESULTADO OPERACIONAL</b>	<b>R\$ 928.547.239</b>	<b>30,14%</b>	<b>R\$ 1.269.872.289</b>	<b>29,86%</b>	<b>36,76%</b>
RESULTADO PATRIMONIAL	R\$ 43.167.957		R\$ 7.079.807		-83,60%
GANHOS/PERDAS ATIVOS NÃO RECORRENTES	R\$ 57.042		-R\$ 588.559		*
<b>RESULTADO ANTES TRIBUTOS E PLR</b>	<b>R\$ 971.772.238</b>	<b>31,55%</b>	<b>R\$ 1.276.363.537</b>	<b>30,01%</b>	<b>31,34%</b>
DESPEAS COM TRIBUTOS	-R\$ 356.041.552	-36,64%	-R\$ 382.473.234	-29,97%	7,42%
PARTICIPAÇÃO NOS LUCROS EMPREGADOS	-R\$ 7.175.015	-1,17%	-R\$ 33.763.949	-3,78%	370,58%
<b>LUCRO/PREJUÍZO DO PERÍODO</b>	<b>R\$ 608.555.671</b>	<b>19,76%</b>	<b>R\$ 860.126.354</b>	<b>20,23%</b>	<b>41,34%</b>

**MERCADO INTERNO DE RESSEGUROS**

**TAXA MÉDIA RETORNO - PL**

R\$

	2014	2015
% NO PERÍODO	11,16%	14,02%
% AO MÊS	0,97%	1,20%
% AO ANO	12,23%	15,39%

**MERCADO INTERNO DE RESSEGUROS**

**INDICADORES OPERACIONAIS**

R\$

	2014	2015
% CESSÃO RETROCESSÃO	43,33%	41,69%
% COMISSÃO DE RESSEGURO	16,71%	15,83%
% COMISSÃO RETROCESSÃO	17,94%	16,35%
% SINISTROS RETIDOS	62,11%	68,24%
% SINISTROS LÍQUIDOS (EX-PROVISÕES)	52,19%	60,02%
% MARGEM DE CONTRIBUIÇÃO	17,37%	12,38%
% DESPESAS ADMINISTRATIVAS	12,89%	10,20%
% COMBINED RATIO	99,92%	101,92%
% RESULTADO FINANCEIRO	30,06%	31,79%
% RESULTADO OPERACIONAL	30,14%	29,86%

MERCADO INTERNO DE RESSEGURO

JAN A NOV 2015

TAXA MÉDIA DE RETORNO DO PATRIMÔNIO LÍQUIDO

	2014	2015
ACE RE	16,03%	-15,55%
AIG RE	2,42%	12,46%
ALLIANZ RE	-31,14%	-2,63%
AUSTRAL RE	8,25%	17,73%
AXA RE	-12,62%	-5,47%
BTG PACTUAL RE	9,14%	8,90%
IRB BRASIL RE	21,23%	25,33%
JM RE	7,07%	8,37%
MAPFRE RE	9,87%	16,26%
MARKEL RE	-7,05%	-19,43%
MUNICH RE	13,40%	7,04%
SCOR RE	2,13%	-6,20%
SWISS RE	-39,61%	-23,78%
TERRA BRASILIS RE	2,69%	0,14%
XL RE	8,35%	6,75%
ZURICH RE	-5,16%	11,99%
<b>TOTAL</b>	<b>12,23%</b>	<b>15,39%</b>

MERCADO INTERNO DE RESSEGURO

JAN A NOV 2015

% CESSÃO DE RETROCESSÃO

	2014	2015
ACE RE	39,28%	67,76%
AIG RE	59,37%	42,83%
ALLIANZ RE	61,71%	65,27%
AUSTRAL RE	54,16%	45,00%
AXA RE	0,00%	21,23%
BTG PACTUAL RE	81,23%	81,79%
IRB BRASIL RE	32,01%	30,84%
JM RE	79,48%	84,25%
MAPFRE RE	45,62%	28,61%
MARKEL RE	19,41%	28,84%
MUNICH RE	40,95%	34,20%
SCOR RE	0,00%	36,34%
SWISS RE	47,32%	43,70%
TERRA BRASILIS RE	57,06%	68,13%
XL RE	29,19%	45,76%
ZURICH RE	46,90%	48,63%
<b>TOTAL</b>	<b>43,33%</b>	<b>41,69%</b>

MERCADO INTERNO DE RESSEGURO

JAN A NOV 2015

% COMISSÃO RESSEGURO

	2014	2015
ACE RE	27,10%	19,32%
AIG RE	17,18%	15,40%
ALLIANZ RE	11,73%	11,47%
AUSTRAL RE	27,35%	21,47%
AXA RE	0,00%	7,80%
BTG PACTUAL RE	20,20%	18,47%
IRB BRASIL RE	13,67%	12,97%
JM RE	34,85%	36,66%
MAPFRE RE	14,80%	20,12%
MARKEL RE	37,05%	28,70%
MUNICH RE	6,45%	19,65%
SCOR RE	0,00%	17,77%
SWISS RE	17,50%	16,92%
TERRA BRASILIS RE	24,49%	18,97%
XL RE	15,32%	20,82%
ZURICH RE	18,86%	17,60%
<b>TOTAL</b>	<b>16,71%</b>	<b>15,83%</b>

**MERCADO INTERNO DE RESSEGURO**

**JAN A NOV 2015**

**% SINISTRALIDADE**

	<b>2014</b>	<b>2015</b>
ACE RE	58,07%	89,00%
AIG RE	59,79%	83,88%
ALLIANZ RE	94,86%	83,25%
AUSTRAL RE	60,90%	52,42%
AXA RE	0,00%	37,47%
BTG PACTUAL RE	0,14%	0,20%
IRB BRASIL RE	55,87%	61,25%
JM RE	12,37%	22,98%
MAPFRE RE	72,06%	65,85%
MARKEL RE	73,78%	119,37%
MUNICH RE	59,66%	80,76%
SCOR RE	0,00%	94,61%
SWISS RE	122,54%	107,71%
TERRA BRASILIS RE	54,95%	92,81%
XL RE	73,48%	92,66%
ZURICH RE	70,67%	76,03%
<b>TOTAL</b>	<b>62,11%</b>	<b>68,24%</b>



MERCADO INTERNO DE RESSEGURO

JAN A NOV 2015

% DESPESAS ADMINISTRATIVAS

	2014	2015
ACE RE	7,47%	20,88%
AIG RE	31,10%	9,96%
ALLIANZ RE	21,78%	21,39%
AUSTRAL RE	6,45%	4,10%
AXA RE	0,00%	127,82%
BTG PACTUAL RE	4,02%	5,53%
IRB BRASIL RE	11,33%	8,21%
JM RE	24,26%	24,35%
MAPFRE RE	5,88%	5,70%
MARKEL RE	38,96%	50,70%
MUNICH RE	27,06%	12,97%
SCOR RE	11684,02%	14,80%
SWISS RE	26,60%	17,89%
TERRA BRASILIS RE	45,23%	34,47%
XL RE	6,59%	11,52%
ZURICH RE	1,41%	0,79%
<b>TOTAL</b>	<b>12,89%</b>	<b>10,20%</b>

**MERCADO INTERNO DE RESSEGURO**

**JAN A NOV 2015**

**% COMBINED RATIO**

	<b>2014</b>	<b>2015</b>
ACE RE	97,55%	146,38%
AIG RE	121,35%	105,05%
ALLIANZ RE	138,14%	119,17%
AUSTRAL RE	97,64%	95,92%
AXA RE	0,00%	199,19%
BTG PACTUAL RE	-103,64%	-80,57%
IRB BRASIL RE	90,06%	91,71%
JM RE	79,66%	78,36%
MAPFRE RE	106,52%	100,51%
MARKEL RE	148,18%	197,45%
MUNICH RE	105,75%	129,03%
SCOR RE	12422,83%	124,44%
SWISS RE	168,13%	137,35%
TERRA BRASILIS RE	133,17%	151,49%
XL RE	99,89%	120,45%
ZURICH RE	109,66%	104,10%
<b>TOTAL</b>	<b>99,92%</b>	<b>101,92%</b>

**MERCADO INTERNO DE RESSEGURO**

**JAN A NOV 2015**

**% RENTABILIDADE OPERACIONAL**

	<b>2014</b>	<b>2015</b>
ACE RE	18,78%	-15,86%
AIG RE	11,64%	24,77%
ALLIANZ RE	-30,88%	1,75%
AUSTRAL RE	12,75%	21,30%
AXA RE	0,00%	-40,39%
BTG PACTUAL RE	19,27%	19,66%
IRB BRASIL RE	41,08%	39,22%
JM RE	175,38%	273,46%
MAPFRE RE	17,10%	29,31%
MARKEL RE	-12,41%	-48,27%
MUNICH RE	33,88%	15,01%
SCOR RE	25674,36%	-11,58%
SWISS RE	-48,67%	-18,28%
TERRA BRASILIS RE	19,37%	0,50%
XL RE	60,45%	87,37%
ZURICH RE	-1,55%	7,04%
<b>TOTAL</b>	<b>30,14%</b>	<b>29,86%</b>

**MERCADO INTERNO DE RESSEGURO**

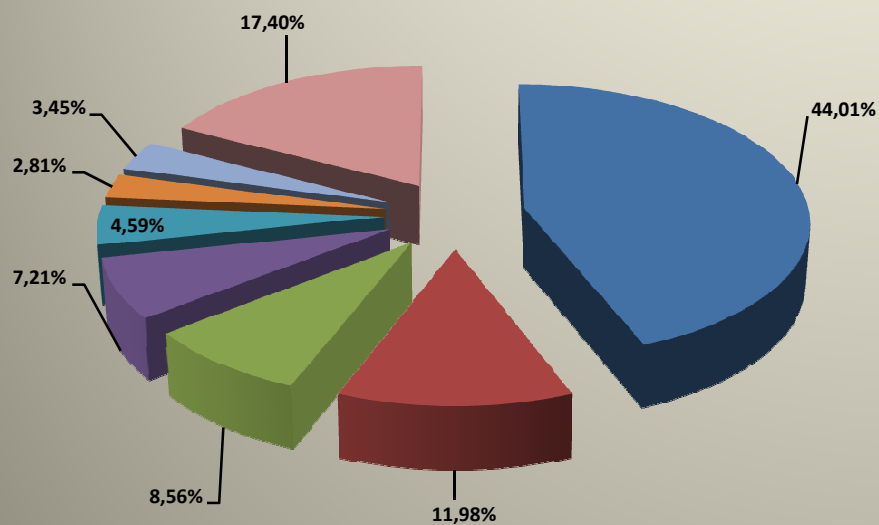
**JAN A NOV 2015**

**PREMIOS DE RESSEGURO (\*)**

	<b>2014</b>	<b>%</b>	<b>2015</b>	<b>%</b>	<b>%15/14</b>
IRB BRASIL RE	R\$ 2.350.839.025	44,01%	R\$ 3.072.530.473	46,71%	30,70%
ZURICH RE	R\$ 640.012.337	11,98%	R\$ 675.756.173	10,27%	5,58%
ALLIANZ RE	R\$ 457.089.231	8,56%	R\$ 483.075.096	7,34%	5,69%
AUSTRAL RE	R\$ 385.035.368	7,21%	R\$ 465.006.737	7,07%	20,77%
MUNICH RE	R\$ 245.056.832	4,59%	R\$ 330.080.752	5,02%	34,70%
BTG PACTUAL RE	R\$ 149.849.935	2,81%	R\$ 279.128.768	4,24%	86,27%
SWISS RE	R\$ 184.373.733	3,45%	R\$ 261.200.101	3,97%	41,67%
JM RE	R\$ 205.602.746	3,85%	R\$ 212.370.710	3,23%	3,29%
ACE RE	R\$ 220.949.392	4,14%	R\$ 209.010.260	3,18%	-5,40%
MAPFRE RE	R\$ 265.282.159	4,97%	R\$ 176.057.167	2,68%	-33,63%
SCOR RE - EMPRESA EM START UP	R\$ 753.352	0,01%	R\$ 101.355.087	1,54%	>1000%
TERRA BRASILIS RE	R\$ 71.006.072	1,33%	R\$ 99.259.325	1,51%	39,79%
AIG RE	R\$ 75.235.237	1,41%	R\$ 89.023.025	1,35%	18,33%
AXA RE - EMPRESA EM START UP	R\$ 2.003.281	0,04%	R\$ 50.269.201	0,76%	>1000%
XL RE	R\$ 59.809.337	1,12%	R\$ 46.596.753	0,71%	-22,09%
MARKEL RE	R\$ 28.626.070	0,54%	R\$ 26.861.860	0,41%	-6,16%
<b>TOTAL</b>	<b>R\$ 5.341.524.107</b>	<b>100,00%</b>	<b>R\$ 6.577.581.488</b>	<b>100,00%</b>	<b>23,14%</b>

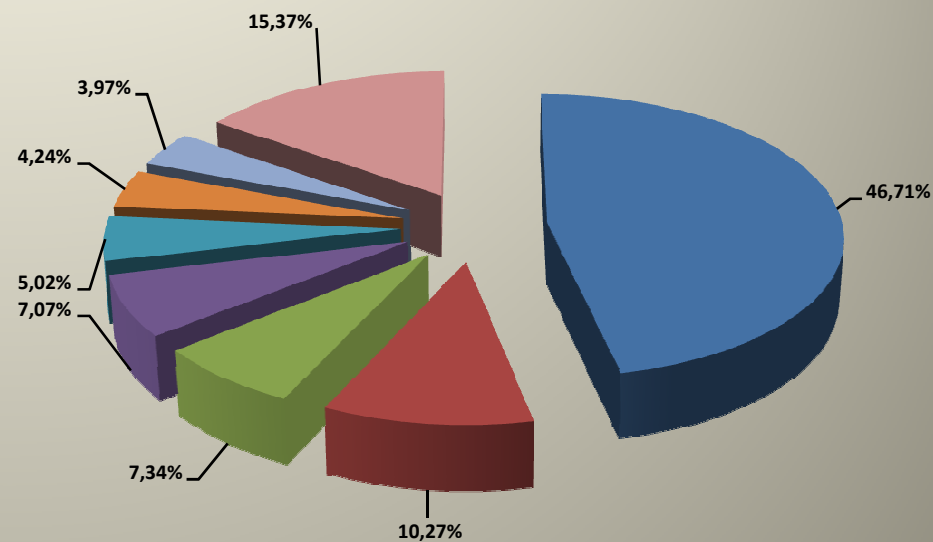
(\*) - Não considera comissões, retrocessões, RVNE e operações no exterior.

**2014**



IRB BRASIL RE    ZURICH RE    ALLIANZ RE    AUSTRAL RE  
 MUNICH RE    BTG PACTUAL RE    SWISS RE    DEMAIS

**2015**



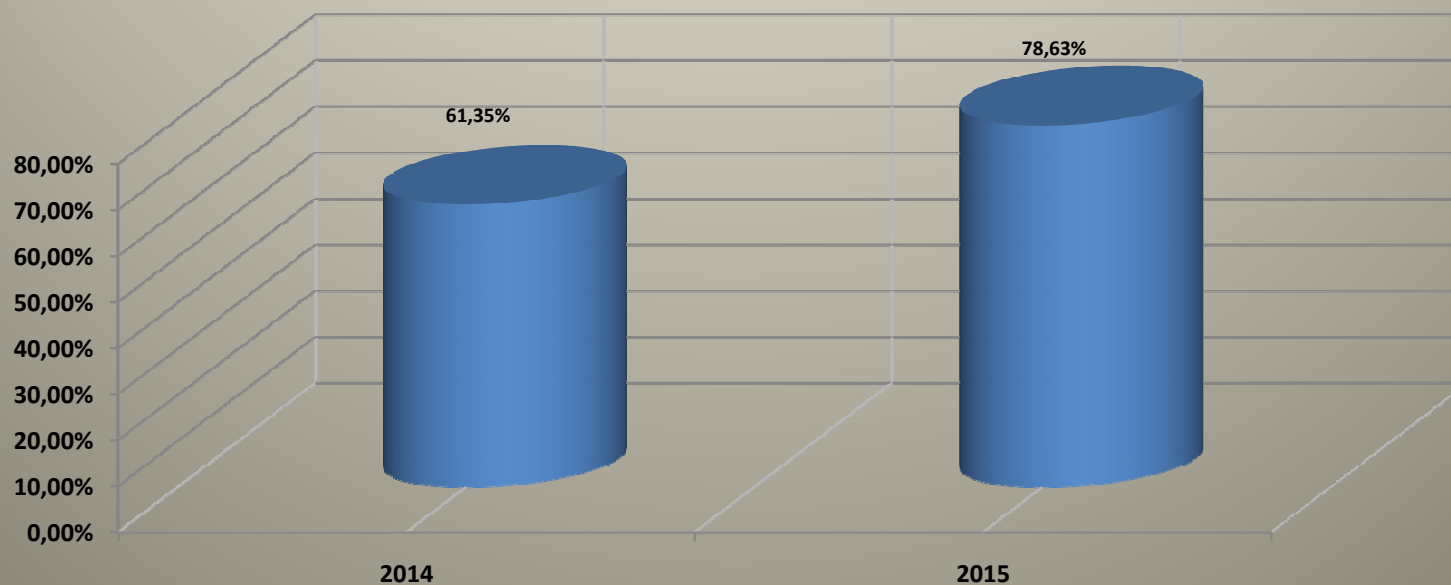
IRB BRASIL RE    ZURICH RE    ALLIANZ RE    AUSTRAL RE  
 MUNICH RE    BTG PACTUAL RE    SWISS RE    DEMAIS

**MERCADO INTENO RESSEGUROS**  
**R\$ MIL**

**JAN A NOV 2015**

	<b>2014</b>	<b>2015</b>	<b>%15/14</b>
PREMIOS RESSEGURO - MERCADO TOTAL	R\$ 8.706.915	R\$ 8.364.920	-3,93%
PREMIOS DE RESSEGURO - MERCADO INTERNO	R\$ 5.341.524	R\$ 6.577.581	23,14%
% RETENÇÃO DE PRÊMIOS	61,35%	78,63%	

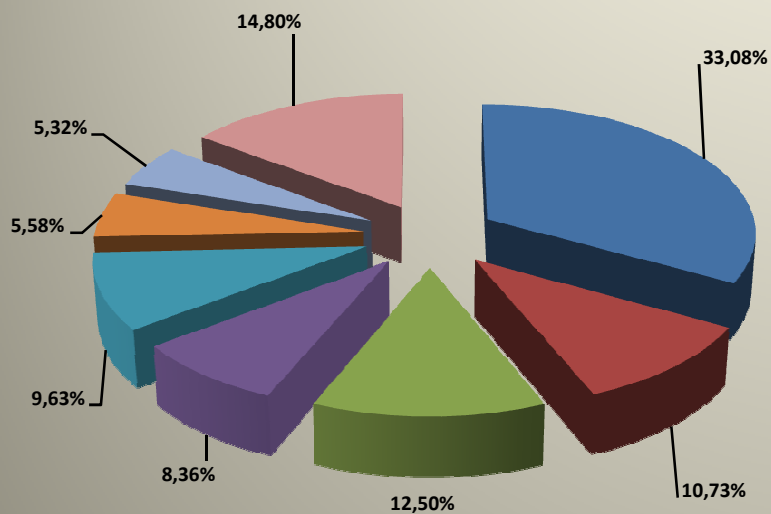
**% RETENÇÃO DE PRÊMIOS**



**MERCADO RESSEGURO INTERNO**

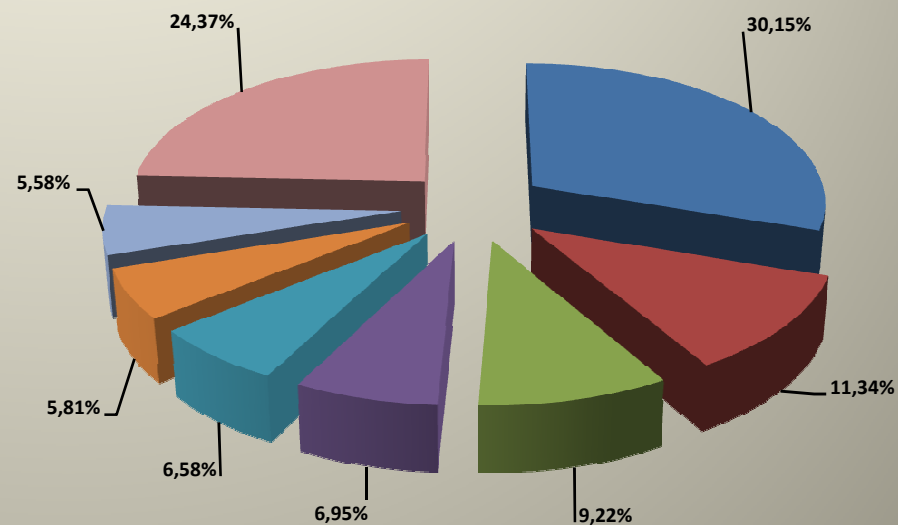
JAN A NOV 2015	2014	%	2015	%	%15/15
01 - Patrimonial	R\$ 1.766.726.899	33,08%	R\$ 1.982.919.663	30,15%	12,24%
12 - Outros	R\$ 216.064.382	4,04%	R\$ 802.396.432	12,20%	271,37%
07 - Riscos Financeiros	R\$ 573.174.361	10,73%	R\$ 746.187.477	11,34%	30,19%
11 - RURAL	R\$ 667.956.860	12,50%	R\$ 606.683.515	9,22%	-9,17%
09 - Pessoas Coletivo	R\$ 446.517.695	8,36%	R\$ 456.831.756	6,95%	2,31%
06 - Transportes	R\$ 514.234.793	9,63%	R\$ 432.608.034	6,58%	-15,87%
03 - Responsabilidades	R\$ 298.214.797	5,58%	R\$ 382.115.341	5,81%	28,13%
05 - Automóvel	R\$ 284.133.999	5,32%	R\$ 367.294.433	5,58%	29,27%
02 - Riscos Especiais	R\$ 274.193.457	5,13%	R\$ 323.249.839	4,91%	17,89%
15 - Aeronáuticos	R\$ 122.597.176	2,30%	R\$ 202.116.157	3,07%	64,86%
14 - Marítimos	R\$ 100.640.226	1,88%	R\$ 140.649.071	2,14%	39,75%
10 - Habitacional	R\$ 58.417.318	1,09%	R\$ 107.747.250	1,64%	84,44%
13 - Pessoas Individual	R\$ 16.676.221	0,31%	R\$ 25.780.295	0,39%	54,59%
04 - Cascos	R\$ 2.013.699	0,04%	R\$ 1.494.127	0,02%	0,00%
08 - Crédito	-R\$ 37.776	0,00%	-R\$ 491.903	-0,01%	1202,15%
<b>Totais</b>	<b>R\$ 5.341.524.109</b>	<b>100,00%</b>	<b>R\$ 6.577.581.487</b>	<b>100,00%</b>	<b>23,14%</b>

2014



- 01 - Patrimonial
- 11 - RURAL
- 06 - Transportes
- 05 - Automóvel
- 07 - Riscos Financeiros
- 09 - Pessoas Coletivo
- 03 - Responsabilidades
- DEMAIS

2015



- 01 - Patrimonial
- 11 - RURAL
- 06 - Transportes
- 05 - Automóvel
- 07 - Riscos Financeiros
- 09 - Pessoas Coletivo
- 03 - Responsabilidades
- DEMAIS