



**MERCADO BRASILEIRO DE SEGUROS  
RISCOS NOMEADOS E OPERACIONAIS  
JAN A OUT - 2013**

**O segmento de Riscos Nomeados e Operacionais encerrou o período com um volume de produção de R\$ 1,7 bilhão contra R\$ 1,5 bilhão de 2012, um crescimento nominal de 13,7%.**

**A Margem passou a representar 50,0% dos prêmios ganhos contra 46,4% do ano passado. A redução das despesas com comercialização respondem pelo desempenho do segmento. Já a sinistralidade retida apresentou ligeiro agravamento.**

**A líder de mercado é a ITAÚ Seguros com 32,2% das vendas totais (em 2012 era de 28,0%). Já São Paulo representou 65,9% das vendas totais (em 2012 era de 56,2%). Destaque para o crescimento na Bahia, Maranhão e no Ceará.**

**Todos os números aqui relatados foram extraídos do sistema SES – SUSEP, calcado nos FIPES que as empresas encaminham mensalmente para a SUSEP, portanto números oficiais.**

**A seguir apresento os principais desempenhos.**

**Luiz Roberto Castiglione**  
**Consultor de Mercado**

**MERCADO BRASILEIRO DE SEGUROS**

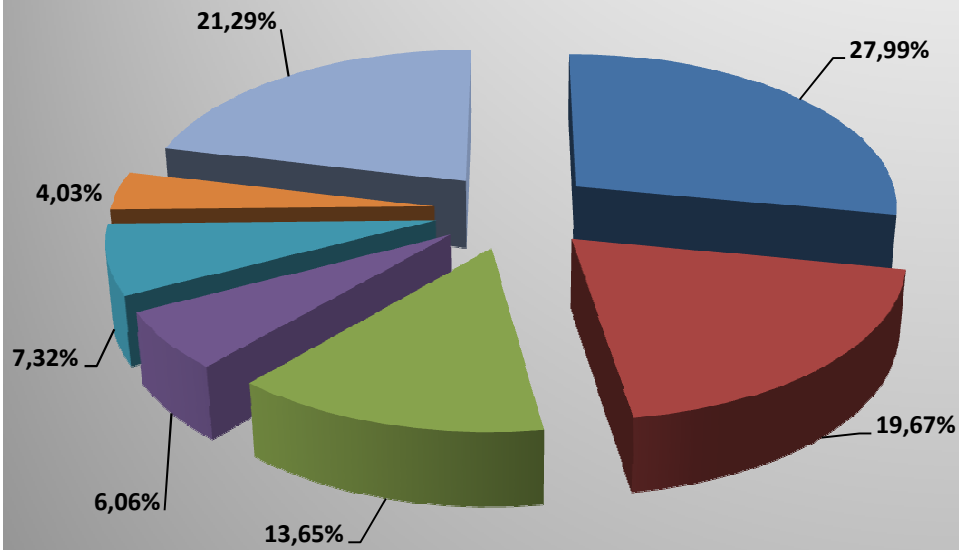
**RISCOS NOMEADOS E OPERACIONAIS**

**JAN A OUT**

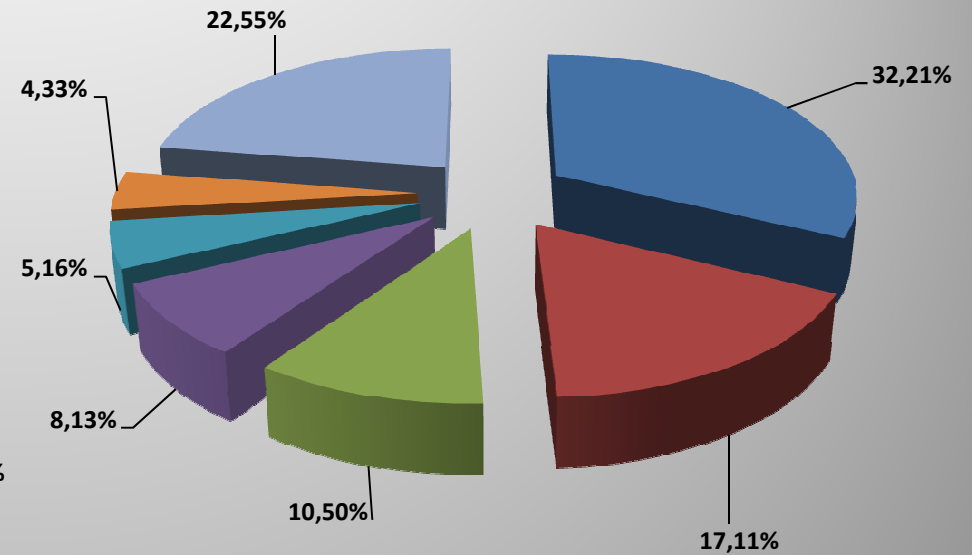
|                         | <b>2012</b>       | <b>%</b> | <b>2013</b>       | <b>%</b> | <b>%13/12</b> |
|-------------------------|-------------------|----------|-------------------|----------|---------------|
| PREMIOS EMITIDOS        | R\$ 1.500.061.162 | 100,00%  | R\$ 1.705.461.206 | 100,00%  | 13,69%        |
| PREMIOS RESSEGURADOS    | R\$ 1.209.145.200 | 80,61%   | R\$ 1.377.529.194 | 80,77%   | 13,93%        |
| PRÊMIOS RETIDOS         | R\$ 290.915.962   | 19,39%   | R\$ 327.932.012   | 19,23%   | 12,72%        |
| INCREMENTO PROVISÕES    | R\$ 20.806.747    | 1,39%    | R\$ 41.776.767    | 2,45%    | 100,78%       |
| PRÊMIOS GANHOS          | R\$ 270.109.215   | 100,00%  | R\$ 286.155.245   | 100,00%  | 5,94%         |
| SINISTROS RETIDOS       | R\$ 107.419.237   | 39,77%   | R\$ 115.951.766   | 40,52%   | 7,94%         |
| MARGEM TÉCNICA          | R\$ 162.689.978   | 60,23%   | R\$ 170.203.479   | 59,48%   | 4,62%         |
| DESPEAS COMERCIALIZAÇÃO | R\$ 37.333.489    | 13,82%   | R\$ 27.135.898    | 9,48%    | -27,31%       |
| MARGEM                  | R\$ 125.356.489   | 46,41%   | R\$ 143.067.581   | 50,00%   | 14,13%        |

| MARKET SHARE                              | 2012                     | %              | 2013                     | %              | %13/12        |
|---|--------------------------|----------------|--------------------------|----------------|---------------|
| ITAÚ SEGUROS S.A.                         | R\$ 419.832.977          | 27,99%         | R\$ 549.257.137          | 32,21%         | 30,83%        |
| BB - MAPFRE                               | R\$ 295.085.089          | 19,67%         | R\$ 291.882.015          | 17,11%         | -1,09%        |
| ALLIANZ SEGUROS S.A.                      | R\$ 204.764.193          | 13,65%         | R\$ 179.103.711          | 10,50%         | -12,53%       |
| ZURICH MINAS BRASIL SEGUROS S.A.          | R\$ 90.831.137           | 6,06%          | R\$ 138.714.910          | 8,13%          | 52,72%        |
| BRDESCO AUTO/RE COMPANHIA DE SEGUROS      | R\$ 109.741.709          | 7,32%          | R\$ 88.035.371           | 5,16%          | -19,78%       |
| ACE SEGURADORA S.A.                       | R\$ 60.412.890           | 4,03%          | R\$ 73.917.659           | 4,33%          | 22,35%        |
| DEMAIS                                    | R\$ 57.094.125           | 3,81%          | R\$ 64.318.765           | 3,77%          | 12,65%        |
| AIG SEGUROS BRASIL S.A.                   | R\$ 32.859.246           | 2,19%          | R\$ 61.449.337           | 3,60%          | 87,01%        |
| HDI SEGUROS S.A.                          | R\$ 33.027.216           | 2,20%          | R\$ 48.651.075           | 2,85%          | 47,31%        |
| FAIRFAX BRASIL SEGUROS CORPORATIVOS S.A.  | R\$ 31.639.360           | 2,11%          | R\$ 44.152.250           | 2,59%          | 39,55%        |
| mitsui SUMITOMO SEGUROS S/A               | R\$ 53.657.433           | 3,58%          | R\$ 43.631.129           | 2,56%          | -18,69%       |
| TOKIO MARINE                              | R\$ 42.069.243           | 2,80%          | R\$ 42.383.557           | 2,49%          | 0,75%         |
| ROYAL & SUNALLIANCE SEGUROS (BRASIL) S.A. | R\$ 20.787.659           | 1,39%          | R\$ 23.194.095           | 1,36%          | 11,58%        |
| SUL AMÉRICA COMPANHIA NACIONAL DE SEGUROS | R\$ 21.875.974           | 1,46%          | R\$ 23.015.801           | 1,35%          | 5,21%         |
| MARÍTIMA SEGUROS S.A.                     | R\$ 11.652.744           | 0,78%          | R\$ 11.583.614           | 0,68%          | -0,59%        |
| ARGO SEGUROS BRASIL S.A.                  | R\$ 10.175.943           | 0,68%          | R\$ 10.504.243           | 0,62%          | 3,23%         |
| XL SEGUROS BRASIL S.A.                    | R\$ 1.083.798            | 0,07%          | R\$ 6.694.424            | 0,39%          | 517,68%       |
| CHUBB DO BRASIL COMPANHIA DE SEGUROS      | R\$ 3.470.426            | 0,23%          | R\$ 3.395.880            | 0,20%          | -2,15%        |
| J. MALUCELLI SEGUROS S.A.                 | R\$ 0                    | 0,00%          | R\$ 1.576.233            | 0,09%          | 0,00%         |
| <b>Totais</b>                             | <b>R\$ 1.500.061.162</b> | <b>100,00%</b> | <b>R\$ 1.705.461.206</b> | <b>100,00%</b> | <b>13,69%</b> |

**2012**



**2013**



- ITAÚ SEGUROS S.A.
- ALLIANZ SEGUROS S.A.
- BRADESCO AUTO/RE COMPANHIA DE SEGUROS
- OUTRAS
- BB - MAPFRE
- ZURICH MINAS BRASIL SEGUROS S.A.
- ACE SEGURADORA S.A.

- ITAÚ SEGUROS S.A.
- BB - MAPFRE
- ALLIANZ SEGUROS S.A.
- ZURICH MINAS BRASIL SEGUROS S.A.
- BRADESCO AUTO/RE COMPANHIA DE SEGUROS
- ACE SEGURADORA S.A.
- OUTRAS

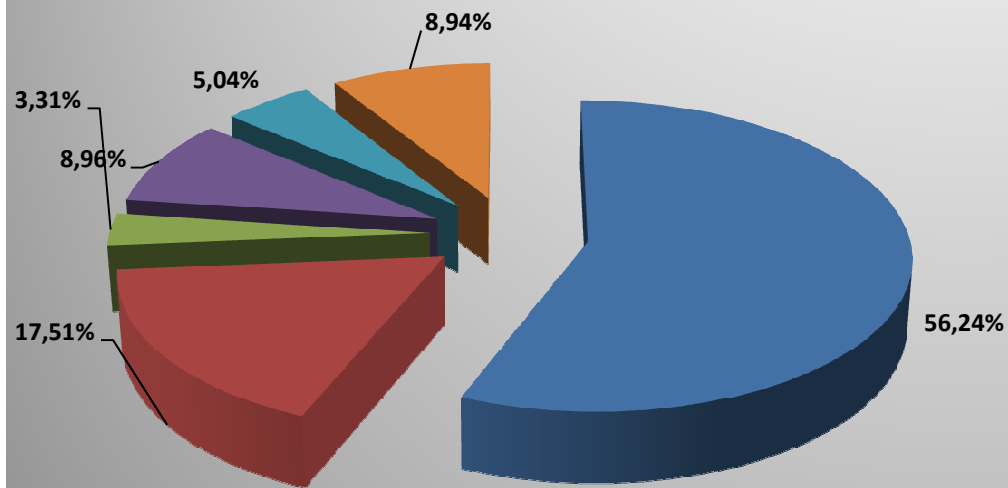
| INDICADORES                               | % RESSEGURO   |               | % SINISTRALIDADE |               |
|---|---------------|---------------|------------------|---------------|
|   | 2012          | 2013          | 2012             | 2013          |
| ACE SEGURADORA S.A.                       | 68,33%        | 86,29%        | 56,24%           | 22,22%        |
| ALLIANZ SEGUROS S.A.                      | 81,33%        | 88,82%        | 33,99%           | 47,08%        |
| ARGO SEGUROS BRASIL S.A.                  | 0,00%         | 61,83%        | 0,00%            | 50,42%        |
| BRADERCO AUTO/RE COMPANHIA DE SEGUROS     | 86,91%        | 83,60%        | 46,48%           | 56,79%        |
| AIG SEGUROS BRASIL S.A.                   | 83,61%        | 85,60%        | 0,94%            | 26,18%        |
| CHUBB DO BRASIL COMPANHIA DE SEGUROS      | 101,34%       | 72,52%        | 53,98%           | -24,63%       |
| FAIRFAX BRASIL SEGUROS CORPORATIVOS S.A.  | 62,86%        | 59,53%        | 63,32%           | 56,85%        |
| HDI SEGUROS S.A.                          | 90,05%        | 82,56%        | 6,20%            | 4,63%         |
| ITAÚ SEGUROS S.A.                         | 73,73%        | 76,07%        | 63,81%           | 37,41%        |
| J. MALUCELLI SEGUROS S.A.                 | 0,00%         | 58,21%        | 0,00%            | 10,35%        |
| BB - MAPFRE                               | 95,22%        | 93,37%        | -46,03%          | 475,78%       |
| MARÍTIMA SEGUROS S.A.                     | 53,12%        | 54,36%        | 13,38%           | 30,50%        |
| MITSUMI SUMITOMO SEGUROS S/A              | 76,84%        | 76,97%        | 28,51%           | 9,94%         |
| ROYAL & SUNALLIANCE SEGUROS (BRASIL) S.A. | 62,51%        | 58,73%        | -0,85%           | -0,11%        |
| SUL AMÉRICA COMPANHIA NACIONAL DE SEGUROS | 82,68%        | 88,12%        | -102,70%         | -4,76%        |
| XL SEGUROS BRASIL S.A.                    | 0,00%         | 75,58%        | 0,00%            | 153,06%       |
| TOKIO MARINE                              | 60,20%        | 60,46%        | 36,54%           | 50,68%        |
| ZURICH MINAS BRASIL SEGUROS S.A.          | 83,71%        | 85,81%        | 10,48%           | 42,13%        |
| DEMAIS                                    | 84,60%        | 59,60%        | 32,44%           | -0,43%        |
| <b>Totais</b>                             | <b>80,61%</b> | <b>80,77%</b> | <b>39,77%</b>    | <b>40,52%</b> |

| INDICADORES                               | % COMERCIAL   |              | % MARGEM      |               |
|---|---------------|--------------|---------------|---------------|
|   | 2012          | 2013         | 2012          | 2013          |
| ACE SEGURADORA S.A.                       | 69,73%        | 2,61%        | -25,97%       | 75,18%        |
| ALLIANZ SEGUROS S.A.                      | 15,29%        | 9,91%        | 50,72%        | 43,01%        |
| ARGO SEGUROS BRASIL S.A.                  | 0,00%         | 4,69%        | 0,00%         | 44,89%        |
| BRDESCO AUTO/RE COMPANHIA DE SEGUROS      | 40,60%        | 57,89%       | 12,93%        | -14,68%       |
| AIG SEGUROS BRASIL S.A.                   | -17,38%       | -57,92%      | 116,44%       | 131,74%       |
| CHUBB DO BRASIL COMPANHIA DE SEGUROS      | 29,19%        | 43,87%       | 16,83%        | 80,77%        |
| FAIRFAX BRASIL SEGUROS CORPORATIVOS S.A.  | -31,58%       | -22,37%      | 68,26%        | 65,52%        |
| HDI SEGUROS S.A.                          | -1,95%        | 14,73%       | 95,75%        | 80,64%        |
| ITAÚ SEGUROS S.A.                         | 13,40%        | 14,11%       | 22,79%        | 48,48%        |
| J. MALUCELLI SEGUROS S.A.                 | 0,00%         | -59,04%      | 0,00%         | 148,69%       |
| BB - MAPFRE                               | -87,27%       | -158,44%     | 233,30%       | -217,34%      |
| MARÍTIMA SEGUROS S.A.                     | 25,94%        | 34,21%       | 60,68%        | 35,28%        |
| NET SEGUROS S.A.                          | 33,53%        | 24,89%       | 37,96%        | 65,16%        |
| ROYAL & SUNALLIANCE SEGUROS (BRASIL) S.A. | 13,61%        | -3,88%       | 87,24%        | 103,99%       |
| SUL AMÉRICA COMPANHIA NACIONAL DE SEGUROS | 89,31%        | 110,75%      | 113,39%       | -5,99%        |
| XL SEGUROS BRASIL S.A.                    | 0,00%         | 28,24%       | 0,00%         | -81,30%       |
| TOKIO MARINE                              | 32,75%        | 26,84%       | 30,71%        | 22,48%        |
| ZURICH MINAS BRASIL SEGUROS S.A.          | -14,91%       | -28,27%      | 104,43%       | 86,14%        |
| DEMAIS                                    | 15,04%        | 1,67%        | 52,52%        | 98,76%        |
| <b>Totais</b>                             | <b>13,82%</b> | <b>9,48%</b> | <b>46,41%</b> | <b>50,00%</b> |

| UF            | Prêmio Direto (2012)     | %              | Prêmio Direto (2013)     | %              | %13/12        |
|---------------|--------------------------|----------------|--------------------------|----------------|---------------|
| SP            | R\$ 816.813.971          | 56,24%         | R\$ 1.107.536.105        | 65,93%         | 35,59%        |
| RJ            | R\$ 254.312.275          | 17,51%         | R\$ 144.254.108          | 8,59%          | -43,28%       |
| BA            | R\$ 48.118.979           | 3,31%          | R\$ 107.327.626          | 6,39%          | 123,05%       |
| MG            | R\$ 130.117.766          | 8,96%          | R\$ 93.851.210           | 5,59%          | -27,87%       |
| PR            | R\$ 73.245.070           | 5,04%          | R\$ 74.121.029           | 4,41%          | 1,20%         |
| RS            | R\$ 25.182.435           | 1,73%          | R\$ 27.422.019           | 1,63%          | 8,89%         |
| DF            | R\$ 22.662.399           | 1,56%          | R\$ 23.385.013           | 1,39%          | 3,19%         |
| SC            | R\$ 18.845.687           | 1,30%          | R\$ 17.498.021           | 1,04%          | -7,15%        |
| CE            | R\$ 3.918.529            | 0,27%          | R\$ 13.963.050           | 0,83%          | 256,33%       |
| AM            | R\$ 13.410.643           | 0,92%          | R\$ 10.850.883           | 0,65%          | -19,09%       |
| PE            | R\$ 11.056.996           | 0,76%          | R\$ 10.239.352           | 0,61%          | -7,39%        |
| MA            | R\$ 2.276.184            | 0,16%          | R\$ 10.217.033           | 0,61%          | 348,87%       |
| GO            | R\$ 10.116.214           | 0,70%          | R\$ 9.888.195            | 0,59%          | -2,25%        |
| RO            | R\$ 689.503              | 0,05%          | R\$ 7.872.612            | 0,47%          | >1000%        |
| MT            | R\$ 9.059.744            | 0,62%          | R\$ 6.495.608            | 0,39%          | -28,30%       |
| ES            | R\$ 4.429.208            | 0,30%          | R\$ 3.835.096            | 0,23%          | -13,41%       |
| PA            | R\$ 2.916.576            | 0,20%          | R\$ 3.419.211            | 0,20%          | 17,23%        |
| SE            | R\$ 2.980.979            | 0,21%          | R\$ 2.862.685            | 0,17%          | -3,97%        |
| MS            | R\$ 731.479              | 0,05%          | R\$ 1.778.168            | 0,11%          | 143,09%       |
| RN            | R\$ 371.246              | 0,03%          | R\$ 936.484              | 0,06%          | 152,25%       |
| PB            | R\$ 207.265              | 0,01%          | R\$ 922.729              | 0,05%          | 345,19%       |
| AL            | -R\$ 1.125               | 0,00%          | R\$ 851.735              | 0,05%          | *             |
| AP            | R\$ 310.667              | 0,02%          | R\$ 297.810              | 0,02%          | -4,14%        |
| PI            | R\$ 627.349              | 0,04%          | R\$ 37.703               | 0,00%          | -93,99%       |
| AC            | R\$ 0                    | 0,00%          | R\$ 0                    | 0,00%          | 0,00%         |
| RR            | R\$ 0                    | 0,00%          | R\$ 0                    | 0,00%          | 0,00%         |
| TO            | R\$ 48.172               | 0,00%          | -R\$ 21.509              | 0,00%          | 0,00%         |
| <b>Totais</b> | <b>R\$ 1.452.448.211</b> | <b>100,00%</b> | <b>R\$ 1.679.841.976</b> | <b>100,00%</b> | <b>15,66%</b> |

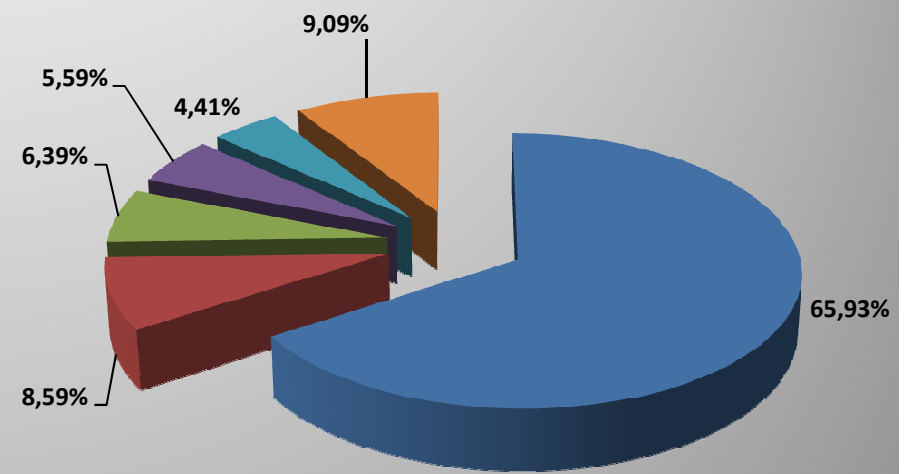


**2012**



■ SP ■ RJ ■ BA ■ MG ■ PR ■ DEMAIS

**2013**



■ SP ■ RJ ■ BA ■ MG ■ PR ■ DEMAIS