



# **MERCADO BRASILEIRO DE SEGUROS**

## **RC – GERAL**

### **JAN A SET - 2013**

**O segmento de RC – Geral encerrou o período com um volume de produção de R\$ 575,0 milhões contra R\$ 529,3 milhões de 2012, um crescimento nominal de 8,6%.**

**A Margem passou a representar 29,3% dos prêmios ganhos contra 35,1% do ano passado. O agravamento da sinistralidade responde pelo da modalidade no momento. Nem a redução importante nas despesas com comercialização amenizou a situação.**

**A líder de mercado é a ALLIANZ Seguros com 22,6% das vendas totais (em 2012 era de 21,6%). Já São Paulo representou 57,6% das vendas totais (em 2012 era de 60,8%).**

**Todos os números aqui relatados foram extraídos do sistema SES – SUSEP, calcado nos FIPES que as empresas encaminham mensalmente para a SUSEP, portanto números oficiais.**

**A seguir apresento os principais desempenhos.**

**Luiz Roberto Castiglione  
Consultor de Mercado**

**MERCADO BRASILEIRO DE SEGUROS**

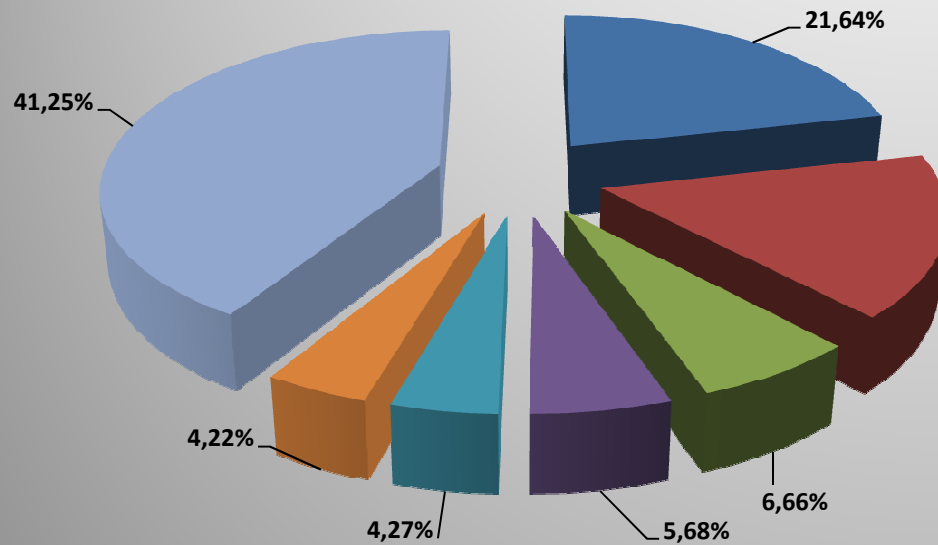
**JAN A SET**

**RC - GERAL**

	<b>2012</b>	<b>%</b>	<b>2013</b>	<b>%</b>	<b>%13/12</b>
PREMIOS EMITIDOS	R\$ 529.261.055	100,00%	R\$ 575.032.798	100,00%	8,65%
PREMIOS RESSEGURADOS	R\$ 224.224.657	42,37%	R\$ 227.436.441	39,55%	1,43%
PRÊMIOS RETIDOS	R\$ 305.036.398	57,63%	R\$ 347.596.357	60,45%	13,95%
INCREMENTO PROVISÕES	R\$ 20.644.410	3,90%	R\$ 23.466.106	4,08%	13,67%
PRÊMIOS GANHOS	R\$ 284.391.988	100,00%	R\$ 324.130.251	100,00%	13,97%
SINISTROS RETIDOS	R\$ 123.027.061	43,26%	R\$ 169.904.376	52,42%	38,10%
MARGEM TÉCNICA	R\$ 161.364.927	56,74%	R\$ 154.225.875	47,58%	-4,42%
DESPEAS COMERCIALIZAÇÃO	R\$ 61.534.785	21,64%	R\$ 59.174.048	18,26%	-3,84%
MARGEM	R\$ 99.830.142	35,10%	R\$ 95.051.827	29,33%	-4,79%

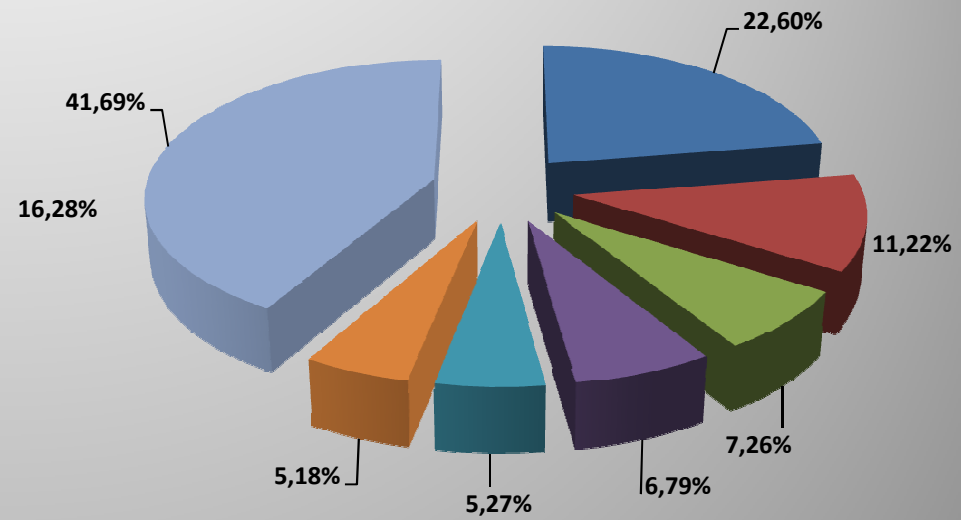
MARKET SHARE	2012	%	2013	%	%13/12
ALLIANZ SEGUROS S.A.	R\$ 114.530.122	21,64%	R\$ 129.964.070	22,60%	13,48%
ITAÚ SEGUROS S.A.	R\$ 86.157.128	16,28%	R\$ 64.495.806	11,22%	-25,14%
ZURICH MINAS BRASIL SEGUROS S.A.	R\$ 35.271.858	6,66%	R\$ 41.724.431	7,26%	18,29%
BB - MAPFRE	R\$ 30.047.177	5,68%	R\$ 39.038.098	6,79%	29,92%
TOKIO MARINE BRASIL SEGURADORA S.A.	R\$ 22.613.098	4,27%	R\$ 30.323.994	5,27%	34,10%
AIG SEGUROS BRASIL S.A.	R\$ 22.324.703	4,22%	R\$ 29.776.992	5,18%	33,38%
MARÍTIMA SEGUROS S.A.	R\$ 28.056.608	5,30%	R\$ 28.704.075	4,99%	2,31%
ACE SEGURADORA S.A.	R\$ 39.885.429	7,54%	R\$ 27.580.870	4,80%	-30,85%
FAIRFAX BRASIL SEGUROS CORPORATIVOS S.A.	R\$ 14.056.252	2,66%	R\$ 22.466.916	3,91%	59,84%
CHUBB DO BRASIL COMPANHIA DE SEGUROS	R\$ 14.676.540	2,77%	R\$ 19.844.172	3,45%	35,21%
HDI SEGUROS S.A.	R\$ 20.654.634	3,90%	R\$ 17.846.944	3,10%	-13,59%
SUL AMÉRICA COMPANHIA NACIONAL DE SEGUROS	R\$ 23.143.984	4,37%	R\$ 16.518.283	2,87%	-28,63%
BRDESCO AUTO/RE COMPANHIA DE SEGUROS	R\$ 17.035.489	3,22%	R\$ 16.503.549	2,87%	-3,12%
XL SEGUROS BRASIL S.A.	R\$ 4.939.553	0,93%	R\$ 13.560.160	2,36%	174,52%
DEMAIS	R\$ 8.428.749	1,59%	R\$ 13.098.765	2,28%	55,41%
ROYAL & SUNALLIANCE SEGUROS (BRASIL) S.A.	R\$ 9.067.495	1,71%	R\$ 11.696.782	2,03%	29,00%
GRUPO PORTO SEGURO	R\$ 9.594.733	1,81%	R\$ 10.811.219	1,88%	12,68%
BERKLEY INTERNATIONAL DO BRASIL SEGUROS S.A.	R\$ 8.271.434	1,56%	R\$ 10.348.994	1,80%	25,12%
YASUDA SEGUROS S.A.	R\$ 5.520.940	1,04%	R\$ 8.224.017	1,43%	48,96%
LIBERTY SEGUROS S.A.	R\$ 4.941.793	0,93%	R\$ 5.658.418	0,98%	14,50%
ARGO SEGUROS BRASIL S.A.	R\$ 2.549.262	0,48%	R\$ 5.407.094	0,94%	112,10%
J. MALUCELLI SEGUROS S.A.	R\$ 1.079.932	0,20%	R\$ 5.214.898	0,91%	382,89%
GENERALI BRASIL SEGUROS S.A.	R\$ 3.417.983	0,65%	R\$ 3.372.446	0,59%	-1,33%
CAIXA SEGURADORA S.A.	R\$ 590.335	0,11%	R\$ 1.545.267	0,27%	161,76%
COMPANHIA EXCELSIOR DE SEGUROS	R\$ 1.300.269	0,25%	R\$ 727.644	0,13%	-44,04%
ALFA SEGURADORA S.A.	R\$ 1.105.555	0,21%	R\$ 578.894	0,10%	-47,64%
<b>Totais</b>	<b>R\$ 529.261.055</b>	<b>100,00%</b>	<b>R\$ 575.032.798</b>	<b>100,00%</b>	<b>8,65%</b>

**2012**



- ALLIANZ SEGUROS S.A.
- ZURICH MINAS BRASIL SEGUROS S.A.
- TOKIO MARINE BRASIL SEGURADORA S.A.
- DEMAIS
- ITAÚ SEGUROS S.A.
- BB - MAPFRE
- AIG SEGUROS BRASIL S.A.

**2013**



- ALLIANZ SEGUROS S.A.
- ZURICH MINAS BRASIL SEGUROS S.A.
- TOKIO MARINE BRASIL SEGURADORA S.A.
- DEMAIS
- ITAÚ SEGUROS S.A.
- BB - MAPFRE
- AIG SEGUROS BRASIL S.A.

**% RESSEGURO**
**% SINISTRALIDADE**

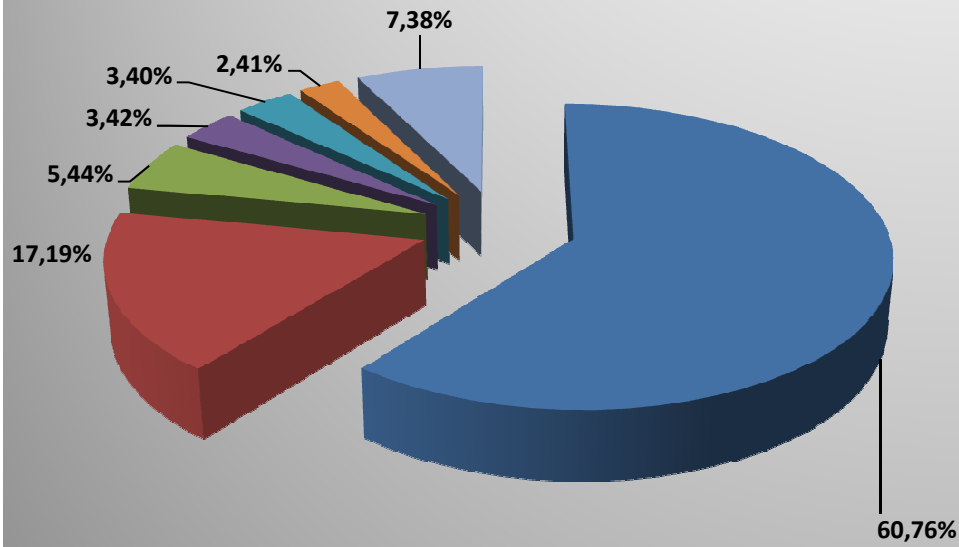
INDICADORES	% RESSEGURO		% SINISTRALIDADE	
	2012	2013	2012	2013
ACE SEGURADORA S.A.	67,92%	63,41%	87,08%	65,20%
ALFA SEGURADORA S.A.	52,46%	56,80%	16,83%	171,69%
ALLIANZ SEGUROS S.A.	58,68%	60,85%	49,20%	50,02%
ARGO SEGUROS BRASIL S.A.	0,00%	27,90%	0,00%	52,35%
BERKLEY INTERNATIONAL DO BRASIL SEGUROS S.A.	25,10%	23,69%	11,91%	11,68%
BRADESCO AUTO/RE COMPANHIA DE SEGUROS	9,62%	5,91%	49,67%	81,65%
CAIXA SEGURADORA S.A.	-8,62%	0,00%	-16,68%	363,16%
AIG SEGUROS BRASIL S.A.	45,54%	42,19%	57,56%	24,91%
CHUBB DO BRASIL COMPANHIA DE SEGUROS	1,77%	5,02%	39,60%	44,64%
COMPANHIA EXCELSIOR DE SEGUROS	18,85%	4,15%	-7,46%	-2,48%
FAIRFAX BRASIL SEGUROS CORPORATIVOS S.A.	25,05%	26,42%	55,79%	76,63%
GENERALI BRASIL SEGUROS S.A.	43,86%	0,56%	18,80%	51,92%
HDI SEGUROS S.A.	79,84%	80,64%	16,55%	36,28%
ITAÚ SEGUROS S.A.	35,52%	27,68%	64,62%	48,91%
J. MALUCELLI SEGUROS S.A.	92,33%	14,89%	18,88%	39,70%
LIBERTY SEGUROS S.A.	31,51%	28,17%	12,84%	-7,12%
BB - MAPFRE	57,47%	37,12%	-54,95%	9,65%
MARÍTIMA SEGUROS S.A.	10,62%	9,45%	20,00%	25,19%
GRUPO PORTO SEGURO	4,27%	8,82%	25,29%	37,59%
ROYAL & SUNALLIANCE SEGUROS (BRASIL) S.A.	16,53%	15,75%	94,28%	42,28%
SUL AMÉRICA COMPANHIA NACIONAL DE SEGUROS	42,11%	32,80%	38,73%	67,03%
TOKIO MARINE BRASIL SEGURADORA S.A.	13,61%	19,93%	62,87%	66,75%
XL SEGUROS BRASIL S.A.	0,00%	24,73%	0,00%	14,73%
YASUDA SEGUROS S.A.	24,22%	28,07%	31,77%	51,20%
ZURICH MINAS BRASIL SEGUROS S.A.	61,19%	70,95%	33,59%	98,51%
DEMAIS	16,70%	36,03%	15,94%	209,74%
<b>Totais</b>	<b>42,37%</b>	<b>39,55%</b>	<b>43,26%</b>	<b>52,42%</b>

INDICADORES	% COMERCIAL		% MARGEM	
	2012	2013	2012	2013
ACE SEGURADORA S.A.	7,14%	-11,11%	*	45,91%
ALFA SEGURADORA S.A.	42,13%	42,63%	41,04%	-114,33%
ALLIANZ SEGUROS S.A.	16,24%	17,45%	34,56%	32,52%
ARGO SEGUROS BRASIL S.A.	0,00%	27,53%	0,00%	20,12%
BERKLEY INTERNATIONAL DO BRASIL SEGUROS S.A.	15,17%	21,41%	72,93%	66,91%
BRADESCO AUTO/RE COMPANHIA DE SEGUROS	29,58%	29,17%	20,75%	-10,83%
CAIXA SEGURADORA S.A.	11,44%	8,44%	105,24%	-271,59%
AIG SEGUROS BRASIL S.A.	16,29%	14,57%	26,15%	60,52%
CHUBB DO BRASIL COMPANHIA DE SEGUROS	22,06%	23,43%	38,33%	31,94%
COMPANHIA EXCELSIOR DE SEGUROS	22,90%	32,38%	84,56%	70,10%
FAIRFAX BRASIL SEGUROS CORPORATIVOS S.A.	15,86%	16,32%	28,35%	7,05%
GENERALI BRASIL SEGUROS S.A.	30,80%	20,95%	50,40%	27,13%
HDI SEGUROS S.A.	18,11%	-6,98%	65,34%	70,70%
ITAÚ SEGUROS S.A.	16,92%	15,22%	18,45%	35,88%
J. MALUCELLI SEGUROS S.A.	87,04%	31,27%	-5,92%	29,03%
LIBERTY SEGUROS S.A.	23,41%	30,39%	63,75%	76,73%
BB - MAPFRE	50,52%	3,95%	*	86,41%
MARÍTIMA SEGUROS S.A.	26,11%	26,67%	53,88%	48,15%
GRUPO PORTO SEGURO	24,08%	25,92%	50,63%	36,49%
ROYAL & SUNALLIANCE SEGUROS (BRASIL) S.A.	24,75%	18,33%	-19,04%	39,38%
SUL AMÉRICA COMPANHIA NACIONAL DE SEGUROS	35,50%	42,86%	25,77%	-9,89%
TOKIO MARINE BRASIL SEGURADORA S.A.	23,96%	25,19%	13,17%	8,05%
XL SEGUROS BRASIL S.A.	0,00%	16,65%	0,00%	68,62%
YASUDA SEGUROS S.A.	17,27%	18,99%	50,95%	29,81%
ZURICH MINAS BRASIL SEGUROS S.A.	8,43%	-8,94%	57,98%	10,43%
DEMAIS	27,00%	30,85%	57,06%	-140,59%
<b>Totais</b>	<b>21,64%</b>	<b>18,26%</b>	<b>35,10%</b>	<b>29,33%</b>

MARKET SHARE	2012	%	2013	%	%13/12
SP	R\$ 309.078.777	60,76%	R\$ 321.195.459	57,60%	3,92%
RJ	R\$ 87.427.068	17,19%	R\$ 104.570.668	18,75%	19,61%
MG	R\$ 27.668.240	5,44%	R\$ 31.542.216	5,66%	14,00%
PR	R\$ 17.418.025	3,42%	R\$ 23.568.972	4,23%	35,31%
RS	R\$ 17.313.254	3,40%	R\$ 19.835.609	3,56%	14,57%
BA	R\$ 12.253.751	2,41%	R\$ 12.545.620	2,25%	2,38%
SC	R\$ 12.529.145	2,46%	R\$ 10.025.033	1,80%	-19,99%
PE	R\$ 3.208.471	0,63%	R\$ 6.597.780	1,18%	105,64%
DF	R\$ 2.598.430	0,51%	R\$ 4.285.325	0,77%	64,92%
CE	R\$ 3.859.548	0,76%	R\$ 3.928.955	0,70%	1,80%
MT	R\$ 1.824.329	0,36%	R\$ 3.645.479	0,65%	99,83%
GO	R\$ 2.854.687	0,56%	R\$ 3.493.764	0,63%	22,39%
ES	R\$ 3.390.888	0,67%	R\$ 3.234.043	0,58%	-4,63%
PA	R\$ 1.223.521	0,24%	R\$ 1.558.411	0,28%	27,37%
MS	R\$ 935.136	0,18%	R\$ 1.515.024	0,27%	62,01%
AM	R\$ 1.412.494	0,28%	R\$ 1.462.056	0,26%	3,51%
MA	R\$ 607.110	0,12%	R\$ 896.666	0,16%	47,69%
RN	R\$ 670.077	0,13%	R\$ 867.708	0,16%	29,49%
AL	R\$ 462.142	0,09%	R\$ 743.970	0,13%	60,98%
SE	R\$ 523.836	0,10%	R\$ 613.326	0,11%	17,08%
PB	R\$ 464.087	0,09%	R\$ 613.042	0,11%	32,10%
RO	R\$ 562.842	0,11%	R\$ 365.804	0,07%	-35,01%
TO	R\$ 133.450	0,03%	R\$ 177.950	0,03%	33,35%
PI	R\$ 149.454	0,03%	R\$ 173.808	0,03%	16,30%
AP	R\$ 50.097	0,01%	R\$ 73.068	0,01%	45,85%
RR	R\$ 34.338	0,01%	R\$ 55.306	0,01%	61,06%
AC	R\$ 36.557	0,01%	R\$ 31.359	0,01%	-14,22%
<b>Totais</b>	<b>R\$ 508.689.754</b>	<b>100,00%</b>	<b>R\$ 557.616.421</b>	<b>100,00%</b>	<b>9,62%</b>

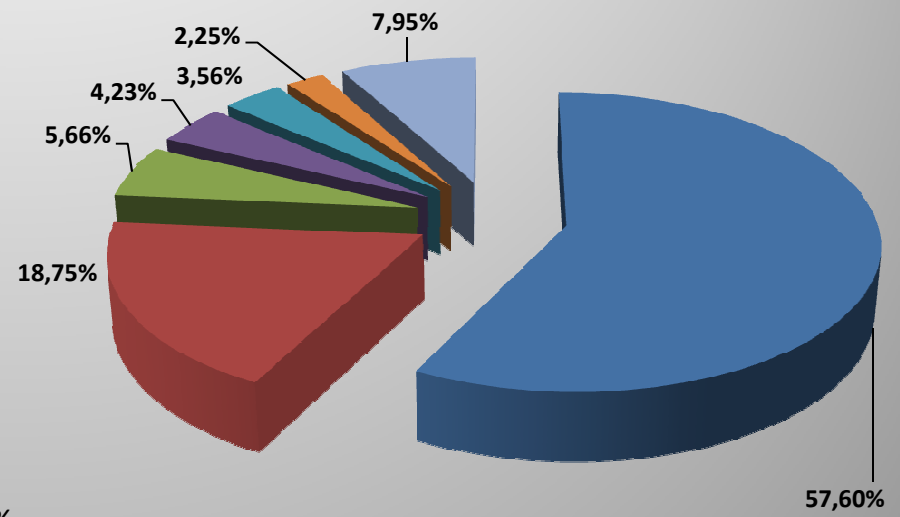


**2012**



■ SP ■ RJ ■ MG ■ PR ■ RS ■ BA ■ DEMAIS

**2013**



■ SP ■ RJ ■ MG ■ PR ■ RS ■ BA ■ DEMAIS