



MERCADO BRASILEIRO DE SEGUROS

RC – GERAL

JAN A OUT - 2013

O segmento de RC – Geral encerrou o período com um volume de produção de R\$ 641,3 milhões contra R\$ 580,6 milhões de 2012, um crescimento nominal de 10,5%.

A Margem passou a representar 31,9% dos prêmios ganhos contra 33,0% do ano passado. O agravamento da sinistralidade responde pelo da modalidade no momento. Nem a redução importante nas despesas com comercialização amenizou a situação.

A líder de mercado é a ALLIANZ Seguros com 21,8% das vendas totais (em 2012 era de 21,2%). Já São Paulo representou 58,8% das vendas totais (em 2012 era de 61,2%).

Todos os números aqui relatados foram extraídos do sistema SES – SUSEP, calcado nos FIPES que as empresas encaminham mensalmente para a SUSEP, portanto números oficiais.

A seguir apresento os principais desempenhos.

**Luiz Roberto Castiglione
Consultor de Mercado**

MERCADO BRASILEIRO DE SEGUROS

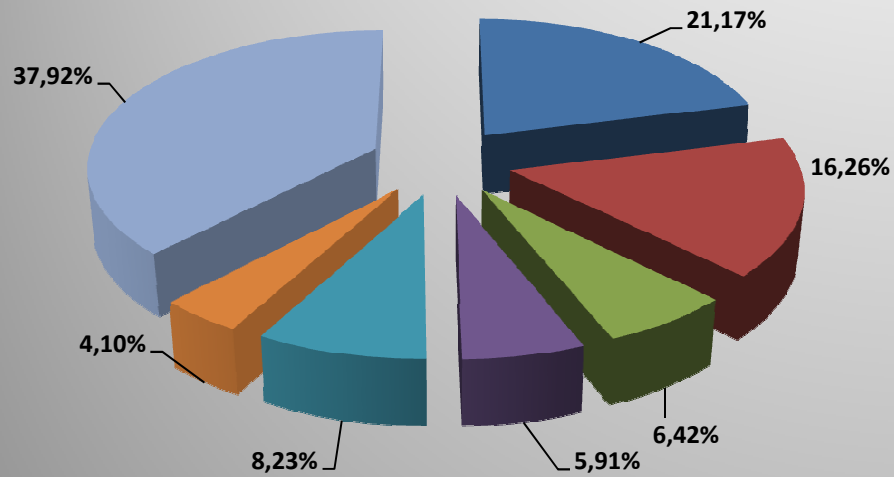
JAN A OUT

RC - GERAL

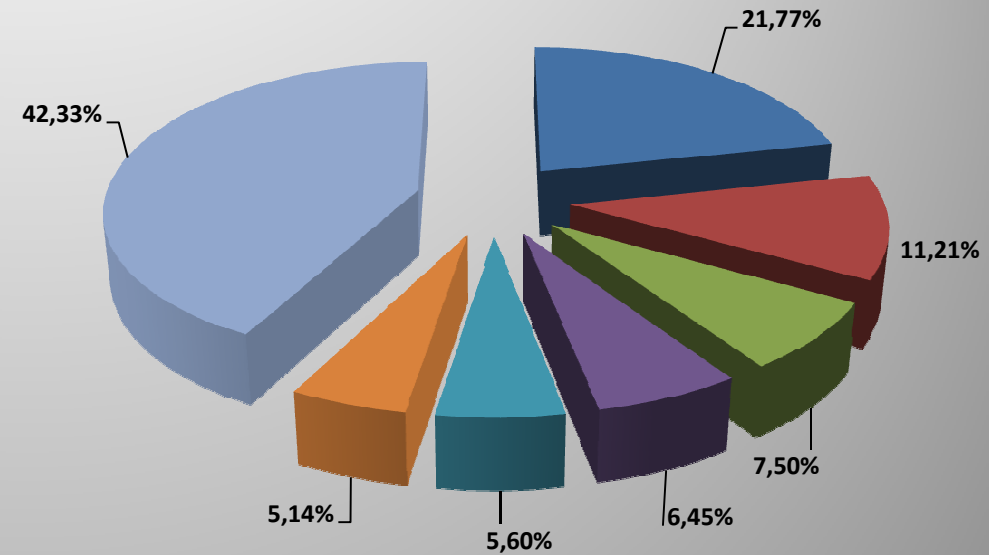
	2012	%	2013	%	%13/12
PREMIOS EMITIDOS	R\$ 580.628.376	100,00%	R\$ 641.309.310	100,00%	10,45%
PREMIOS RESSEGURADOS	R\$ 240.209.689	41,37%	R\$ 247.965.787	38,67%	3,23%
PRÊMIOS RETIDOS	R\$ 340.418.687	58,63%	R\$ 393.343.523	61,33%	15,55%
INCREMENTO PROVISÕES	R\$ 21.733.547	3,74%	R\$ 30.700.524	4,79%	41,26%
PRÊMIOS GANHOS	R\$ 318.685.140	100,00%	R\$ 362.642.999	100,00%	13,79%
SINISTROS RETIDOS	R\$ 144.834.265	45,45%	R\$ 180.494.544	49,77%	24,62%
MARGEM TÉCNICA	R\$ 173.850.875	54,55%	R\$ 182.148.455	50,23%	4,77%
DESPEAS COMERCIALIZAÇÃO	R\$ 68.669.606	21,55%	R\$ 66.237.780	18,27%	-3,54%
MARGEM	R\$ 105.181.269	33,00%	R\$ 115.910.675	31,96%	10,20%

MARKET SHARE	2012	%	2013	%	%13/12
ALLIANZ SEGUROS S.A.	R\$ 122.938.359	21,17%	R\$ 139.598.166	21,77%	13,55%
ITAÚ SEGUROS S.A.	R\$ 94.409.694	16,26%	R\$ 71.862.789	11,21%	-23,88%
ZURICH MINAS BRASIL SEGUROS S.A.	R\$ 37.272.428	6,42%	R\$ 48.105.850	7,50%	29,07%
BB - MAPFRE	R\$ 34.295.578	5,91%	R\$ 41.383.155	6,45%	20,67%
ACE SEGURADORA S.A.	R\$ 47.764.184	8,23%	R\$ 35.933.291	5,60%	-24,77%
TOKIO MARINE BRASIL SEGURADORA S.A.	R\$ 23.788.658	4,10%	R\$ 32.985.878	5,14%	38,66%
MARÍTIMA SEGUROS S.A.	R\$ 31.010.788	5,34%	R\$ 32.583.831	5,08%	5,07%
AIG SEGUROS BRASIL S.A.	R\$ 23.057.890	3,97%	R\$ 30.232.066	4,71%	31,11%
FAIRFAX BRASIL SEGUROS CORPORATIVOS S.A.	R\$ 16.660.506	2,87%	R\$ 25.559.596	3,99%	53,41%
HDI SEGUROS S.A.	R\$ 21.143.936	3,64%	R\$ 24.140.268	3,76%	14,17%
CHUBB DO BRASIL COMPANHIA DE SEGUROS	R\$ 16.614.872	2,86%	R\$ 21.924.537	3,42%	31,96%
BRDESCO AUTO/RE COMPANHIA DE SEGUROS	R\$ 18.872.428	3,25%	R\$ 18.657.734	2,91%	-1,14%
SUL AMÉRICA COMPANHIA NACIONAL DE SEGUROS	R\$ 24.796.789	4,27%	R\$ 17.590.671	2,74%	-29,06%
DEMAIS	R\$ 9.104.144	1,57%	R\$ 14.400.115	2,25%	58,17%
ROYAL & SUNALLIANCE SEGUROS (BRASIL) S.A.	R\$ 9.829.223	1,69%	R\$ 13.783.754	2,15%	40,23%
XL SEGUROS BRASIL S.A.	R\$ 4.962.435	0,85%	R\$ 13.659.337	2,13%	175,25%
GRUPO PORTO SEGURO	R\$ 11.826.714	2,04%	R\$ 13.075.085	2,04%	10,56%
BERKLEY INTERNATIONAL DO BRASIL SEGUROS S.A.	R\$ 9.124.647	1,57%	R\$ 11.641.851	1,82%	27,59%
YASUDA SEGUROS S.A.	R\$ 6.173.089	1,06%	R\$ 9.463.790	1,48%	53,31%
LIBERTY SEGUROS S.A.	R\$ 5.457.965	0,94%	R\$ 6.461.857	1,01%	18,39%
ARGO SEGUROS BRASIL S.A.	R\$ 3.122.657	0,54%	R\$ 5.957.138	0,93%	90,77%
J. MALUCELLI SEGUROS S.A.	R\$ 1.635.139	0,28%	R\$ 5.791.363	0,90%	254,18%
GENERALI BRASIL SEGUROS S.A.	R\$ 3.568.557	0,61%	R\$ 3.524.441	0,55%	-1,24%
CAIXA SEGURADORA S.A.	R\$ 596.314	0,10%	R\$ 1.649.551	0,26%	176,62%
COMPANHIA EXCELSIOR DE SEGUROS	R\$ 1.447.470	0,25%	R\$ 716.291	0,11%	-50,51%
ALFA SEGURADORA S.A.	R\$ 1.153.912	0,20%	R\$ 626.905	0,10%	-45,67%
Totais	R\$ 580.628.376	100,00%	R\$ 641.309.310	100,00%	10,45%

2012



2013



- ALLIANZ SEGUROS S.A.
- ZURICH MINAS BRASIL SEGUROS S.A.
- ACE SEGURADORA S.A.
- DEMAIS
- ITAÚ SEGUROS S.A.
- BB - MAPFRE
- TOKIO MARINE BRASIL SEGURADORA S.A.

- ALLIANZ SEGUROS S.A.
- ZURICH MINAS BRASIL SEGUROS S.A.
- ACE SEGURADORA S.A.
- DEMAIS
- ITAÚ SEGUROS S.A.
- BB - MAPFRE
- TOKIO MARINE BRASIL SEGURADORA S.A.

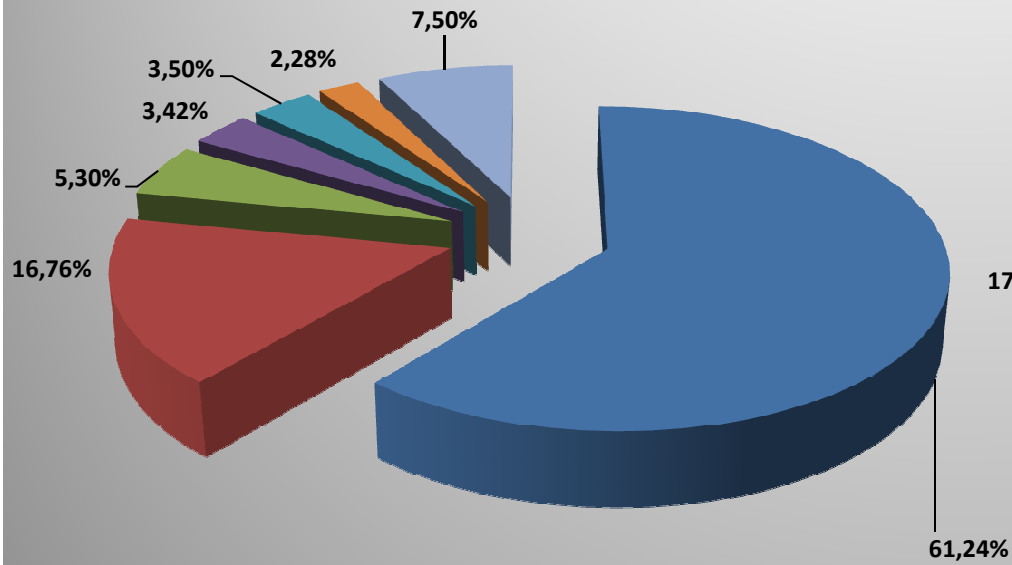
INDICADORES	% RESSEGURO		% SINISTRALIDADE	
	2012	2013	2012	2013
ACE SEGURADORA S.A.	69,81%	68,52%	91,57%	74,34%
ALFA SEGURADORA S.A.	51,70%	54,92%	25,40%	146,05%
ALLIANZ SEGUROS S.A.	55,80%	57,17%	51,97%	46,95%
ARGO SEGUROS BRASIL S.A.	0,00%	21,67%	0,00%	48,70%
BERKLEY INTERNATIONAL DO BRASIL SEGUROS S.A.	24,87%	23,34%	9,06%	16,39%
BRADESCO AUTO/RE COMPANHIA DE SEGUROS	9,11%	6,32%	41,31%	60,00%
CAIXA SEGURADORA S.A.	-8,54%	0,00%	-21,19%	299,28%
AIG SEGUROS BRASIL S.A.	39,47%	35,76%	55,46%	30,69%
CHUBB DO BRASIL COMPANHIA DE SEGUROS	1,91%	5,00%	41,64%	44,68%
COMPANHIA EXCELSIOR DE SEGUROS	18,18%	4,22%	-7,11%	0,59%
FAIRFAX BRASIL SEGUROS CORPORATIVOS S.A.	23,61%	25,05%	53,65%	74,60%
GENERALI BRASIL SEGUROS S.A.	41,73%	-2,83%	48,54%	50,82%
HDI SEGUROS S.A.	79,92%	82,80%	15,74%	36,29%
ITAÚ SEGUROS S.A.	34,50%	28,59%	59,29%	45,04%
J. MALUCELLI SEGUROS S.A.	61,33%	14,50%	21,78%	40,08%
LIBERTY SEGUROS S.A.	32,07%	28,43%	5,45%	0,75%
BB - MAPFRE	60,91%	37,15%	44,24%	16,42%
MARÍTIMA SEGUROS S.A.	9,62%	8,62%	18,58%	29,81%
GRUPO PORTO SEGURO	8,51%	7,81%	27,47%	33,87%
ROYAL & SUNALLIANCE SEGUROS (BRASIL) S.A.	15,66%	13,70%	95,54%	31,81%
SUL AMÉRICA COMPANHIA NACIONAL DE SEGUROS	40,54%	31,20%	31,28%	58,28%
TOKIO MARINE BRASIL SEGURADORA S.A.	13,37%	18,88%	62,94%	61,22%
XL SEGUROS BRASIL S.A.	0,00%	24,47%	0,00%	13,08%
YASUDA SEGUROS S.A.	24,97%	28,35%	30,54%	50,31%
ZURICH MINAS BRASIL SEGUROS S.A.	60,34%	68,31%	28,96%	95,11%
DEMAIS	15,32%	33,82%	8,16%	191,32%
Totais	41,37%	38,67%	45,45%	49,77%

% COMERCIAL
% MARGEM

INDICADORES	2012	2013	2012	2013
ACE SEGURADORA S.A.	6,48%	-11,20%	*	36,86%
ALFA SEGURADORA S.A.	40,66%	41,87%	33,93%	-87,92%
ALLIANZ SEGUROS S.A.	16,09%	17,38%	31,95%	35,66%
ARGO SEGUROS BRASIL S.A.	0,00%	26,96%	0,00%	24,34%
BERKLEY INTERNATIONAL DO BRASIL SEGUROS S.A.	14,61%	21,34%	76,32%	62,27%
BRDESCO AUTO/RE COMPANHIA DE SEGUROS	29,61%	29,82%	29,08%	10,17%
CAIXA SEGURADORA S.A.	11,14%	9,29%	110,05%	-208,56%
AIG SEGUROS BRASIL S.A.	16,09%	14,65%	28,44%	54,65%
CHUBB DO BRASIL COMPANHIA DE SEGUROS	22,15%	23,41%	36,21%	31,91%
COMPANHIA EXCELSIOR DE SEGUROS	23,87%	31,65%	83,23%	67,76%
FAIRFAX BRASIL SEGUROS CORPORATIVOS S.A.	15,45%	16,64%	30,90%	8,76%
GENERALI BRASIL SEGUROS S.A.	30,48%	20,53%	20,98%	28,64%
HDI SEGUROS S.A.	16,55%	-7,29%	67,71%	71,00%
ITAÚ SEGUROS S.A.	16,85%	15,18%	23,86%	39,78%
J. MALUCELLI SEGUROS S.A.	105,55%	32,12%	-27,33%	27,80%
LIBERTY SEGUROS S.A.	22,25%	29,90%	72,30%	69,34%
BB - MAPFRE	47,23%	4,40%	*	79,18%
MARÍTIMA SEGUROS S.A.	26,28%	28,07%	55,14%	42,12%
GRUPO PORTO SEGURO	24,46%	25,81%	48,07%	40,32%
ROYAL & SUNALLIANCE SEGUROS (BRASIL) S.A.	24,09%	18,04%	-19,63%	50,15%
SUL AMÉRICA COMPANHIA NACIONAL DE SEGUROS	35,55%	42,08%	33,17%	-0,35%
TOKIO MARINE BRASIL SEGURADORA S.A.	24,06%	25,25%	13,01%	13,53%
XL SEGUROS BRASIL S.A.	0,00%	14,78%	0,00%	72,14%
YASUDA SEGUROS S.A.	17,44%	19,07%	52,02%	30,62%
ZURICH MINAS BRASIL SEGUROS S.A.	9,71%	-10,49%	61,32%	15,39%
DEMAIS	27,21%	31,92%	64,63%	-123,24%
Totais	21,55%	18,27%	33,00%	31,96%

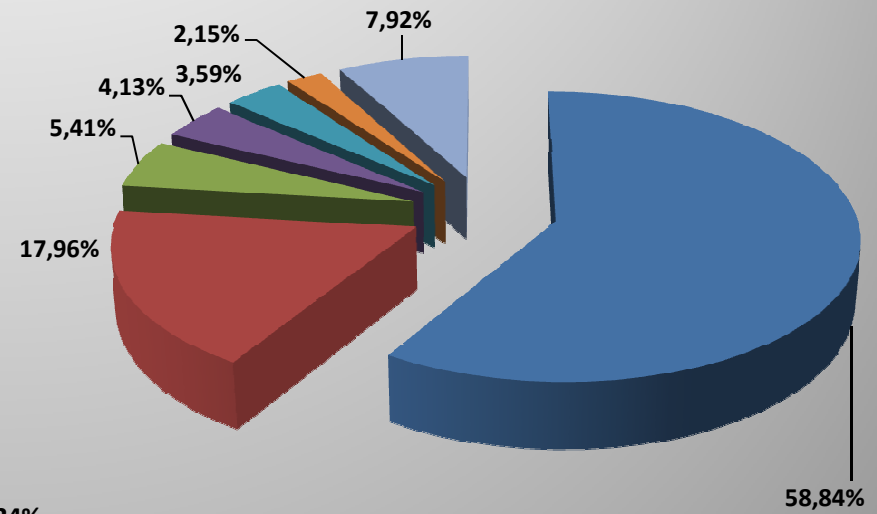
MARKET SHARE	2012	%	2013	%	%13/12
SP	R\$ 344.486.145	61,24%	R\$ 367.112.747	58,84%	6,57%
RJ	R\$ 94.306.530	16,76%	R\$ 112.075.221	17,96%	18,84%
MG	R\$ 29.801.390	5,30%	R\$ 33.780.389	5,41%	13,35%
PR	R\$ 19.218.654	3,42%	R\$ 25.767.429	4,13%	34,08%
RS	R\$ 19.673.151	3,50%	R\$ 22.377.583	3,59%	13,75%
BA	R\$ 12.854.083	2,28%	R\$ 13.429.104	2,15%	4,47%
SC	R\$ 12.983.858	2,31%	R\$ 11.729.572	1,88%	-9,66%
PE	R\$ 3.675.920	0,65%	R\$ 7.099.747	1,14%	93,14%
DF	R\$ 2.871.027	0,51%	R\$ 4.625.172	0,74%	61,10%
CE	R\$ 5.810.051	1,03%	R\$ 4.226.978	0,68%	-27,25%
MT	R\$ 2.037.389	0,36%	R\$ 4.006.048	0,64%	96,63%
GO	R\$ 3.118.142	0,55%	R\$ 3.924.341	0,63%	25,86%
ES	R\$ 3.558.011	0,63%	R\$ 3.552.175	0,57%	-0,16%
AM	R\$ 1.529.475	0,27%	R\$ 1.768.255	0,28%	15,61%
PA	R\$ 1.381.994	0,25%	R\$ 1.699.750	0,27%	22,99%
MS	R\$ 1.157.484	0,21%	R\$ 1.646.055	0,26%	42,21%
MA	R\$ 728.940	0,13%	R\$ 1.015.363	0,16%	39,29%
RN	R\$ 723.070	0,13%	R\$ 949.162	0,15%	31,27%
AL	R\$ 497.171	0,09%	R\$ 843.425	0,14%	69,64%
PB	R\$ 486.747	0,09%	R\$ 705.087	0,11%	44,86%
SE	R\$ 603.025	0,11%	R\$ 643.774	0,10%	6,76%
RO	R\$ 618.062	0,11%	R\$ 411.886	0,07%	-33,36%
TO	R\$ 152.396	0,03%	R\$ 189.324	0,03%	24,23%
PI	R\$ 157.270	0,03%	R\$ 188.531	0,03%	19,88%
AP	R\$ 52.753	0,01%	R\$ 79.703	0,01%	51,09%
RR	R\$ 39.912	0,01%	R\$ 64.006	0,01%	60,37%
AC	R\$ 37.021	0,01%	R\$ 36.062	0,01%	-2,59%
Totais	R\$ 562.559.671	100,00%	R\$ 623.946.889	100,00%	10,91%

2012



■ SP ■ RJ ■ MG ■ PR ■ RS ■ BA ■ DEMAIS

2013



■ SP ■ RJ ■ MG ■ PR ■ RS ■ BA ■ DEMAIS