



MERCADO BRASILEIRO DE SEGUROS

RC – GERAL

JAN A AGOSTO - 2013

O segmento de RC – Geral encerrou o período com um volume de produção de R\$ 504,8 milhões contra R\$ 478,1 milhões de 2012, um crescimento nominal de 5,6%.

A Margem passou a representar 22,4% dos prêmios ganhos contra 33,7% do ano passado. O agravamento da sinistralidade responde pelo da modalidade no momento. Nem a redução importante nas despesas com comercialização amenizou a situação.

A líder de mercado é a ALLIANZ Seguros com 22,5% das vendas totais (em 2012 era de 21,9%). Já São Paulo representou 56,5% das vendas totais (em 2012 era de 60,7%).

Todos os números aqui relatados foram extraídos do sistema SES – SUSEP, calcado nos FIPES que as empresas encaminham mensalmente para a SUSEP, portanto números oficiais.

A seguir apresento os principais desempenhos.

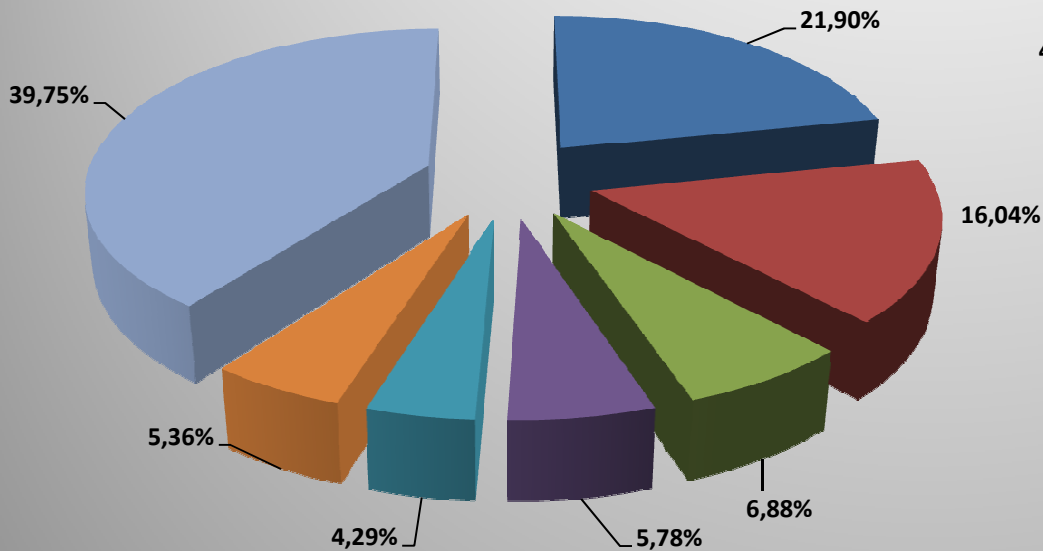
Luiz Roberto Castiglione
Consultor de Mercado

MERCADO BRASILEIRO DE SEGUROS
JAN A AGO
RC - GERAL

	2012	%	2013	%	%13/12
PREMIOS EMITIDOS	R\$ 478.082.913	100,00%	R\$ 504.772.893	100,00%	5,58%
PREMIOS RESSEGURADOS	R\$ 206.022.889	43,09%	R\$ 208.414.594	41,29%	1,16%
PRÊMIOS RETIDOS	R\$ 272.060.024	56,91%	R\$ 296.358.299	58,71%	8,93%
INCREMENTO PROVISÕES	R\$ 20.303.256	4,25%	R\$ 13.988.308	2,77%	-31,10%
PRÊMIOS GANHOS	R\$ 251.756.768	100,00%	R\$ 282.369.991	100,00%	12,16%
SINISTROS RETIDOS	R\$ 113.011.958	44,89%	R\$ 167.776.228	59,42%	48,46%
MARGEM TÉCNICA	R\$ 138.744.810	55,11%	R\$ 114.593.763	40,58%	-17,41%
DESPESAS COMERCIALIZAÇÃO	R\$ 53.815.415	21,38%	R\$ 51.225.345	18,14%	-4,81%
MARGEM	R\$ 84.929.395	33,73%	R\$ 63.368.418	22,44%	-25,39%

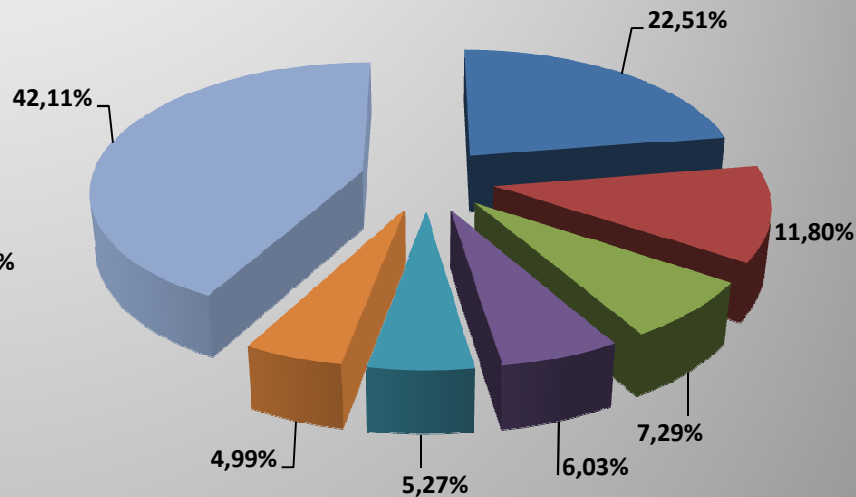
MARKET SHARE	2012	%	2013	%	%13/12
ALLIANZ SEGUROS S.A.	R\$ 104.712.101	21,90%	R\$ 113.629.741	22,51%	8,52%
ITAÚ SEGUROS S.A.	R\$ 76.672.023	16,04%	R\$ 59.587.715	11,80%	-22,28%
ZURICH MINAS BRASIL SEGUROS S.A.	R\$ 32.892.610	6,88%	R\$ 36.795.818	7,29%	11,87%
BB - MAPFRE	R\$ 27.635.469	5,78%	R\$ 30.414.567	6,03%	10,06%
TOKIO MARINE BRASIL SEGURADORA S.A.	R\$ 20.488.688	4,29%	R\$ 26.624.781	5,27%	29,95%
MARÍTIMA SEGUROS S.A.	R\$ 25.648.542	5,36%	R\$ 25.168.713	4,99%	-1,87%
ACE SEGURADORA S.A.	R\$ 36.175.988	7,57%	R\$ 24.478.656	4,85%	-32,33%
AIG SEGUROS BRASIL S.A.	R\$ 19.196.337	4,02%	R\$ 24.340.644	4,82%	26,80%
FAIRFAX BRASIL SEGUROS CORPORATIVOS S.A.	R\$ 12.307.909	2,57%	R\$ 19.250.507	3,81%	56,41%
HDI SEGUROS S.A.	R\$ 16.343.580	3,42%	R\$ 17.611.333	3,49%	7,76%
CHUBB DO BRASIL COMPANHIA DE SEGUROS	R\$ 13.384.461	2,80%	R\$ 17.026.344	3,37%	27,21%
SUL AMÉRICA COMPANHIA NACIONAL DE SEGUROS	R\$ 19.466.747	4,07%	R\$ 14.896.964	2,95%	-23,47%
BRANCO AUTO/RE COMPANHIA DE SEGUROS	R\$ 14.559.245	3,05%	R\$ 14.100.570	2,79%	-3,15%
XL SEGUROS BRASIL S.A.	R\$ 4.439.638	0,93%	R\$ 13.267.332	2,63%	198,84%
DEMAIS	R\$ 11.417.331	2,39%	R\$ 11.416.297	2,26%	-0,01%
ROYAL & SUNALLIANCE SEGUROS (BRASIL) S.A.	R\$ 8.240.656	1,72%	R\$ 10.631.317	2,11%	29,01%
GRUPO PORTO SEGURO	R\$ 8.429.943	1,76%	R\$ 9.597.280	1,90%	13,85%
BERKLEY INTERNATIONAL DO BRASIL SEGUROS S.A.	R\$ 7.544.811	1,58%	R\$ 9.145.676	1,81%	21,22%
YASUDA SEGUROS S.A.	R\$ 4.859.657	1,02%	R\$ 6.846.759	1,36%	40,89%
LIBERTY SEGUROS S.A.	R\$ 4.769.567	1,00%	R\$ 4.981.405	0,99%	4,44%
ARGO SEGUROS BRASIL S.A.	R\$ 1.871.730	0,39%	R\$ 4.744.201	0,94%	153,47%
J. MALUCELLI SEGUROS S.A.	R\$ 843.997	0,18%	R\$ 4.340.575	0,86%	414,29%
GENERALI BRASIL SEGUROS S.A.	R\$ 3.313.907	0,69%	R\$ 3.122.774	0,62%	-5,77%
CAIXA SEGURADORA S.A.	R\$ 579.289	0,12%	R\$ 1.412.297	0,28%	143,80%
COMPANHIA EXCELSIOR DE SEGUROS	R\$ 1.214.383	0,25%	R\$ 792.974	0,16%	-34,70%
ALFA SEGURADORA S.A.	R\$ 1.074.304	0,22%	R\$ 547.653	0,11%	-49,02%
Totais	R\$ 478.082.913	100,00%	R\$ 504.772.893	100,00%	5,58%

2012



- ALLIANZ SEGUROS S.A.
- ZURICH MINAS BRASIL SEGUROS S.A.
- TOKIO MARINE BRASIL SEGURADORA S.A.
- DEMAIS
- ITAÚ SEGUROS S.A.
- BB - MAPFRE
- MARÍTIMA SEGUROS S.A.

2013



- ALLIANZ SEGUROS S.A.
- ITAÚ SEGUROS S.A.
- ZURICH MINAS BRASIL SEGUROS S.A.
- BB - MAPFRE
- TOKIO MARINE BRASIL SEGURADORA S.A.
- MARÍTIMA SEGUROS S.A.
- DEMAIS

% RESSEGURO
% SINISTRALIDADE

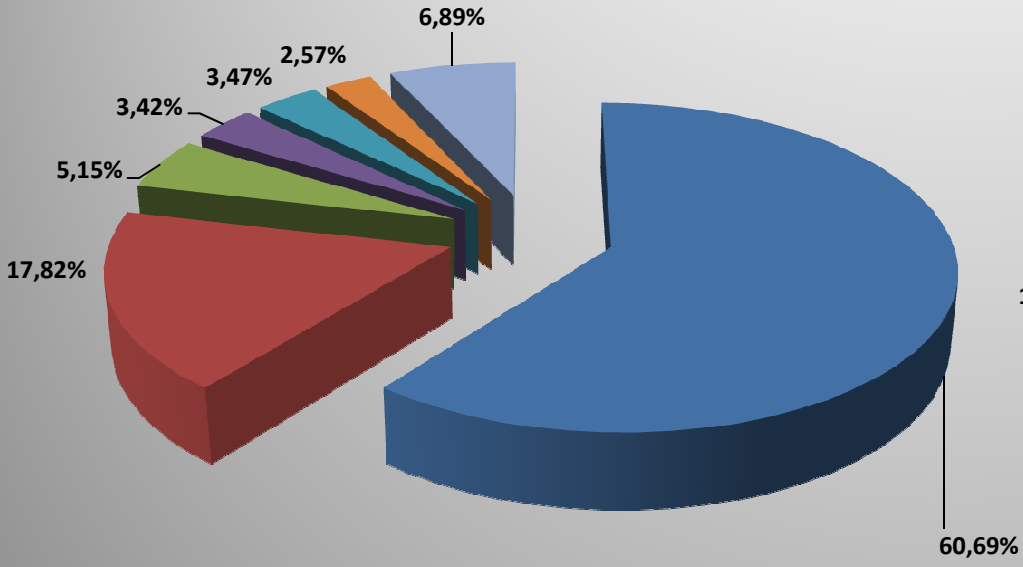
INDICADORES	2012	2013	2012	2013
ACE SEGURADORA S.A.	68,34%	68,16%	88,38%	68,76%
ALFA SEGURADORA S.A.	52,71%	58,82%	13,57%	85,94%
ALLIANZ SEGUROS S.A.	60,87%	67,30%	45,89%	56,88%
ARGO SEGUROS BRASIL S.A.	0,00%	28,78%	0,00%	54,36%
BERKLEY INTERNATIONAL DO BRASIL SEGUROS S.A.	25,09%	24,09%	12,97%	11,73%
BRASESCO AUTO/RE COMPANHIA DE SEGUROS	7,57%	6,59%	68,05%	97,43%
CAIXA SEGURADORA S.A.	-8,79%	0,00%	-21,12%	406,46%
AIG SEGUROS BRASIL S.A.	37,24%	35,41%	52,23%	24,57%
CHUBB DO BRASIL COMPANHIA DE SEGUROS	1,60%	5,36%	39,28%	46,69%
COMPANHIA EXCELSIOR DE SEGUROS	18,11%	3,78%	-1,85%	-17,22%
FAIRFAX BRASIL SEGUROS CORPORATIVOS S.A.	25,67%	25,37%	55,52%	84,55%
GENERALI BRASIL SEGUROS S.A.	37,58%	0,51%	6,17%	78,36%
HDI SEGUROS S.A.	77,84%	81,40%	16,89%	37,87%
ITAÚ SEGUROS S.A.	36,13%	28,41%	60,23%	78,73%
J. MALUCELLI SEGUROS S.A.	116,92%	14,86%	36,02%	28,92%
LIBERTY SEGUROS S.A.	31,30%	28,87%	12,91%	-14,45%
BB - MAPFRE	59,17%	37,57%	-50,93%	1,55%
MARÍTIMA SEGUROS S.A.	10,98%	9,94%	25,62%	23,33%
GRUPO PORTO SEGURO	3,99%	8,37%	26,93%	42,82%
ROYAL & SUNALLIANCE SEGUROS (BRASIL) S.A.	17,24%	16,66%	103,22%	44,91%
SUL AMÉRICA COMPANHIA NACIONAL DE SEGUROS	41,47%	30,68%	48,28%	65,28%
TOKIO MARINE BRASIL SEGURADORA S.A.	14,68%	21,84%	61,52%	73,72%
XL SEGUROS BRASIL S.A.	0,00%	25,36%	0,00%	16,73%
YASUDA SEGUROS S.A.	24,21%	28,28%	30,91%	48,28%
ZURICH MINAS BRASIL SEGUROS S.A.	62,01%	71,65%	36,32%	98,42%
DEMAIS	42,56%	35,70%	24,15%	229,89%
Totais	43,09%	41,29%	44,89%	59,42%

% COMERCIAL
% MARGEM

INDICADORES	2012	2013	2012	2013
ACE SEGURADORA S.A.	9,05%	-12,96%	*	44,20%
ALFA SEGURADORA S.A.	43,46%	43,58%	42,97%	-29,52%
ALLIANZ SEGUROS S.A.	16,15%	17,64%	37,96%	25,48%
ARGO SEGUROS BRASIL S.A.	0,00%	26,28%	0,00%	19,36%
BERKLEY INTERNATIONAL DO BRASIL SEGUROS S.A.	16,52%	21,08%	70,51%	67,19%
BRASESCO AUTO/RE COMPANHIA DE SEGUROS	29,00%	28,75%	2,95%	-26,18%
CAIXA SEGURADORA S.A.	11,84%	7,42%	109,28%	-313,88%
AIG SEGUROS BRASIL S.A.	16,28%	15,07%	31,49%	60,37%
CHUBB DO BRASIL COMPANHIA DE SEGUROS	21,98%	23,47%	38,73%	29,85%
COMPANHIA EXCELSIOR DE SEGUROS	20,84%	33,62%	81,01%	83,60%
FAIRFAX BRASIL SEGUROS CORPORATIVOS S.A.	15,88%	16,43%	28,60%	-0,98%
GENERALI BRASIL SEGUROS S.A.	26,79%	21,53%	67,04%	0,11%
HDI SEGUROS S.A.	-5,42%	-7,22%	88,53%	69,35%
ITAÚ SEGUROS S.A.	17,01%	15,19%	22,76%	6,07%
J. MALUCELLI SEGUROS S.A.	84,70%	34,43%	-20,71%	36,65%
LIBERTY SEGUROS S.A.	21,57%	30,97%	65,52%	83,49%
BB - MAPFRE	56,67%	2,36%	*	96,09%
MARÍTIMA SEGUROS S.A.	26,10%	25,45%	48,28%	51,22%
GRUPO PORTO SEGURO	24,21%	25,77%	48,86%	31,41%
ROYAL & SUNALLIANCE SEGUROS (BRASIL) S.A.	25,14%	18,31%	-28,35%	36,78%
SUL AMÉRICA COMPANHIA NACIONAL DE SEGUROS	35,04%	44,02%	16,69%	-9,31%
TOKIO MARINE BRASIL SEGURADORA S.A.	23,59%	25,51%	14,89%	0,77%
XL SEGUROS BRASIL S.A.	0,00%	19,11%	0,00%	64,16%
YASUDA SEGUROS S.A.	19,56%	18,82%	49,53%	32,90%
ZURICH MINAS BRASIL SEGUROS S.A.	7,21%	-8,01%	56,47%	9,59%
DEMAIS	27,21%	26,97%	48,64%	-156,86%
Totais	21,38%	18,14%	33,73%	22,44%

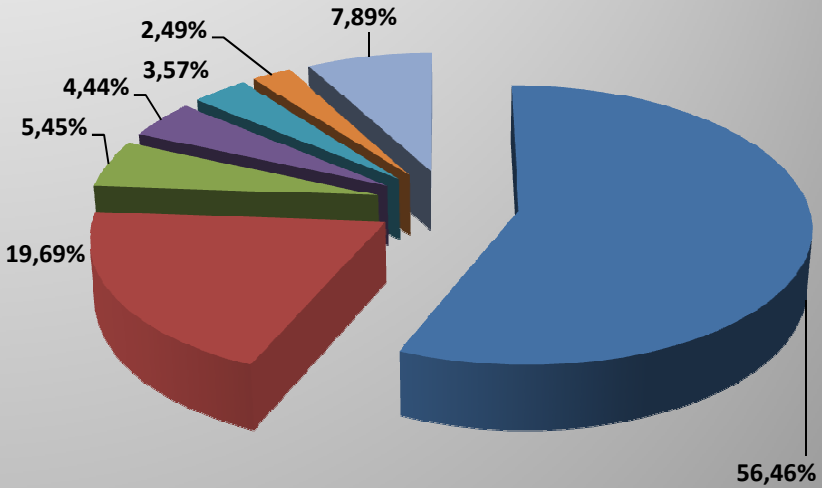
MARKET SHARE	2012	%	2013	%	%13/12
SP	R\$ 279.305.524	60,69%	R\$ 277.275.633	56,46%	-0,73%
RJ	R\$ 81.999.160	17,82%	R\$ 96.712.066	19,69%	17,94%
MG	R\$ 23.679.233	5,15%	R\$ 26.765.962	5,45%	13,04%
PR	R\$ 15.738.621	3,42%	R\$ 21.795.607	4,44%	38,48%
RS	R\$ 15.968.937	3,47%	R\$ 17.524.987	3,57%	9,74%
BA	R\$ 11.832.003	2,57%	R\$ 12.248.290	2,49%	3,52%
SC	R\$ 8.935.174	1,94%	R\$ 8.293.859	1,69%	-7,18%
PE	R\$ 2.986.315	0,65%	R\$ 6.336.090	1,29%	112,17%
DF	R\$ 2.459.428	0,53%	R\$ 3.943.260	0,80%	60,33%
CE	R\$ 3.555.641	0,77%	R\$ 3.446.469	0,70%	-3,07%
MT	R\$ 1.567.602	0,34%	R\$ 3.052.682	0,62%	94,74%
GO	R\$ 2.534.147	0,55%	R\$ 2.999.054	0,61%	18,35%
ES	R\$ 3.098.831	0,67%	R\$ 2.831.501	0,58%	-8,63%
MS	R\$ 811.615	0,18%	R\$ 1.436.253	0,29%	76,96%
PA	R\$ 1.102.392	0,24%	R\$ 1.317.088	0,27%	19,48%
AM	R\$ 1.314.576	0,29%	R\$ 1.104.668	0,22%	-15,97%
RN	R\$ 611.386	0,13%	R\$ 746.848	0,15%	22,16%
AL	R\$ 390.867	0,08%	R\$ 681.050	0,14%	74,24%
MA	R\$ 553.211	0,12%	R\$ 657.275	0,13%	18,81%
PB	R\$ 435.374	0,09%	R\$ 582.771	0,12%	33,86%
SE	R\$ 448.651	0,10%	R\$ 562.700	0,11%	25,42%
RO	R\$ 527.730	0,11%	R\$ 314.273	0,06%	-40,45%
PI	R\$ 134.228	0,03%	R\$ 153.791	0,03%	14,57%
TO	R\$ 120.412	0,03%	R\$ 152.659	0,03%	26,78%
AP	R\$ 48.719	0,01%	R\$ 70.757	0,01%	45,23%
RR	R\$ 31.597	0,01%	R\$ 53.305	0,01%	68,70%
AC	R\$ 23.095	0,01%	R\$ 26.049	0,01%	12,79%
Totais	R\$ 460.214.469	100,00%	R\$ 491.084.947	100,00%	6,71%

2012



■ SP ■ RJ ■ MG ■ PR ■ RS ■ BA ■ DEMAIS

2013



■ SP ■ RJ ■ MG ■ PR ■ RS ■ BA ■ DEMAIS