



MERCADO BRASILEIRO DE SEGUROS E PREVIDÊNCIA JAN A AGOSTO - 2012

INTRODUÇÃO:

A SUSEP divulgou os números do Mercado de Seguros e Previdência referente ao período de jan a agosto de 2012. Esses números são calcados nos FIPES informados pelas seguradoras a SUSEP, portanto números oficiais. Vale ressaltar que os números se encontram totalizados, ou seja, não temos a consolidação técnica dos mesmos.

O Mercado encerrou apresentando um Lucro Líquido de R\$ 9,0 bilhões contra R\$ 7,9 bilhões do ano passado, um crescimento nominal de 15%. Isolando o Resultado de Coligadas e Controladas o Lucro passa para R\$ 5,3 bilhões superando o registrado em 2011 em 16%.

Podemos observar que o Mercado mantém crescimentos importantes e baseados no aumento da rentabilidade industrial. A Combined Ratio foi de 91,1% contra 93,5% do ano passado.

A Margem de Contribuição passou a representar 29,9% dos prêmios ganhos contra 27,7% do ano anterior. Aqui a grande variação está localizada na redução das despesas com comercialização. Essas representavam 24,9% dos prêmios ganhos declinando para 22,8% no período em foco. Como os Custos Administrativos e as Despesas com Impostos não apresentaram variações expressivas, o Resultado Industrial representou 8,9% dos prêmios ganhos contra 6,5% de 2011.

Em função da estabilidade do Resultado Financeiro e da melhoria do Resultado Industrial o Resultado Operacional alcançou a 23,0% dos prêmios ganhos contra 21,4% do mesmo período do ano anterior.

INTRODUÇÃO:

O Mercado mantém a busca por uma melhoria operacional, mesmo porque além das sucessivas reduções nas taxas de juros ainda temos a eliminação da receita com emissão de apólices (que será repassada de alguma forma ao consumidor).

Luiz Roberto Castiglione

Membro da ANSP e do Instituto Roncarati de Seguros

MERCADO BRASILEIRO DE SEGUROS E PREVIDÊNCIA

R\$ MIL

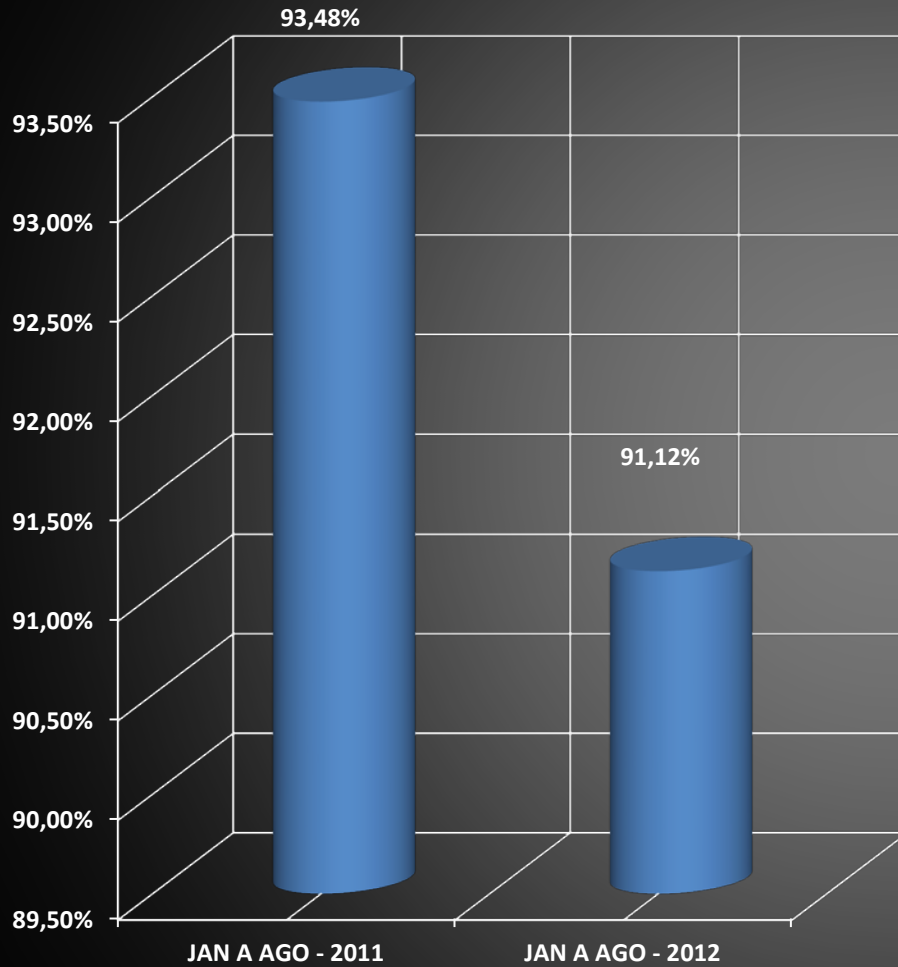
	JAN A AGO - 2011	%	JAN A AGO - 2012	%	%12/11
SEGUROS					
PRÊMIOS EMITIDOS	R\$ 40.243.123	100,00%	R\$ 45.689.570	100,00%	13,53%
PRÊMIOS RESSEGURADOS	-R\$ 3.331.532	-8,28%	-R\$ 4.331.417	-9,48%	30,01%
PRÊMIOS RETIDOS	R\$ 36.911.592	91,72%	R\$ 41.358.153	90,52%	12,05%
INCREMENTO PROVISÕES TÉCNICAS	-R\$ 2.765.074	-6,87%	-R\$ 3.388.311	-7,42%	22,54%
PRÊMIOS GANHOS	R\$ 34.146.518	100,00%	R\$ 37.969.843	100,00%	11,20%
SINISTROS RETIDOS	-R\$ 17.172.180	-50,29%	-R\$ 19.223.964	-50,63%	11,95%
DESPEAS DE COMERCIALIZAÇÃO	-R\$ 8.490.396	-24,86%	-R\$ 8.661.138	-22,81%	2,01%
OUTRAS R/D. OPERACIONAIS	-R\$ 684.651	-2,01%	-R\$ 667.344	-1,76%	-2,53%
MARGEM DE SEGURO	R\$ 7.799.291	22,84%	R\$ 9.417.397	24,80%	20,75%
MARGEM DE PREVIDÊNCIA	R\$ 1.673.322	4,90%	R\$ 1.921.025	5,06%	14,80%
MARGEM DE CONTRIBUIÇÃO	R\$ 9.472.613	27,74%	R\$ 11.338.422	29,86%	19,70%
DESPEAS ADMINISTRATIVAS	-R\$ 5.916.469	-17,33%	-R\$ 6.523.434	-17,18%	10,26%
DESPEAS COM IMPOSTOS	-R\$ 1.328.231	-3,89%	-R\$ 1.443.406	-3,80%	8,67%
RESULTADO INDUSTRIAL	R\$ 2.227.913	6,52%	R\$ 3.371.583	8,88%	51,33%
% COMBINED RATIO	93,48%		91,12%		
RESULTADO FINANCEIRO	R\$ 5.076.242	14,87%	R\$ 5.361.205	14,12%	5,61%
RESULTADO OPERACIONAL	R\$ 7.304.155	21,39%	R\$ 8.732.787	23,00%	19,56%
RESULTADO PATRIMONIAL	R\$ 91.285		R\$ 79.665		-12,73%
RESULTADO NÃO OPERACIONAL	R\$ 100.102		R\$ 67.961		-32,11%
RESULTADO ANTES TRIBUTOS/PLR/EQUITY	R\$ 7.495.542	21,95%	R\$ 8.880.413	23,39%	18,48%
DESPEAS COM TRIBUTOS	-R\$ 2.720.686	-36,30%	-R\$ 3.286.933	-37,01%	20,81%
PLR - EMPREGADOS	-R\$ 224.730	-4,71%	-R\$ 295.732	-5,29%	31,59%
RESULTADO ANTES DE EQUIVALÊNCIA PATRIMONIAL	R\$ 4.550.126	13,33%	R\$ 5.297.748	13,95%	16,43%
RES. COLIGADAS E CONTROLADAS	R\$ 3.304.142		R\$ 3.742.949		13,28%
LUCRO / PREJUÍZO DO PERÍODO	R\$ 7.854.267	23,00%	R\$ 9.040.696	23,81%	15,11%

MERCADO BRASILEIRO DE SEGUROS E PREVIDÊNCIA

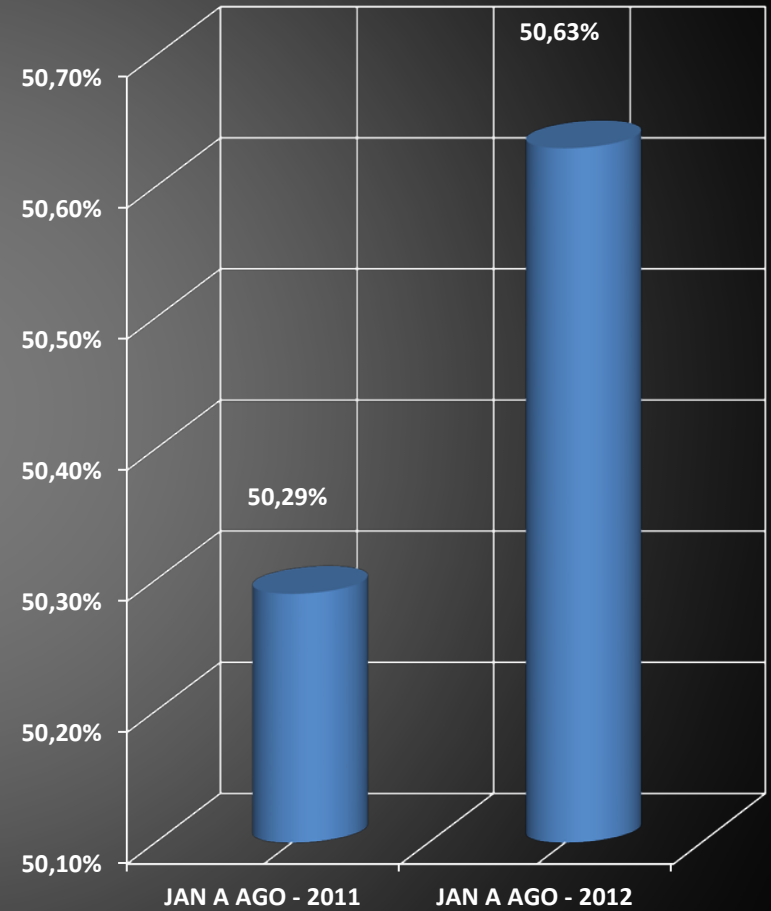
TAXA MÉDIA RETORNO PATRIMÔNIO LÍQUIDO

	JAN A AGO - 2011	JAN A AGO - 2012
PL INICIAL	R\$ 62.828.655.031	R\$ 65.838.451.381
PL FINAL	R\$ 68.438.832.181	R\$ 71.974.209.641
TAXA MÉDIA NO PERÍODO	11,97%	13,12%
TAXA MÉDIA AO MÊS	1,42%	1,55%
TAXA MÉDIA AO ANO	18,48%	20,31%

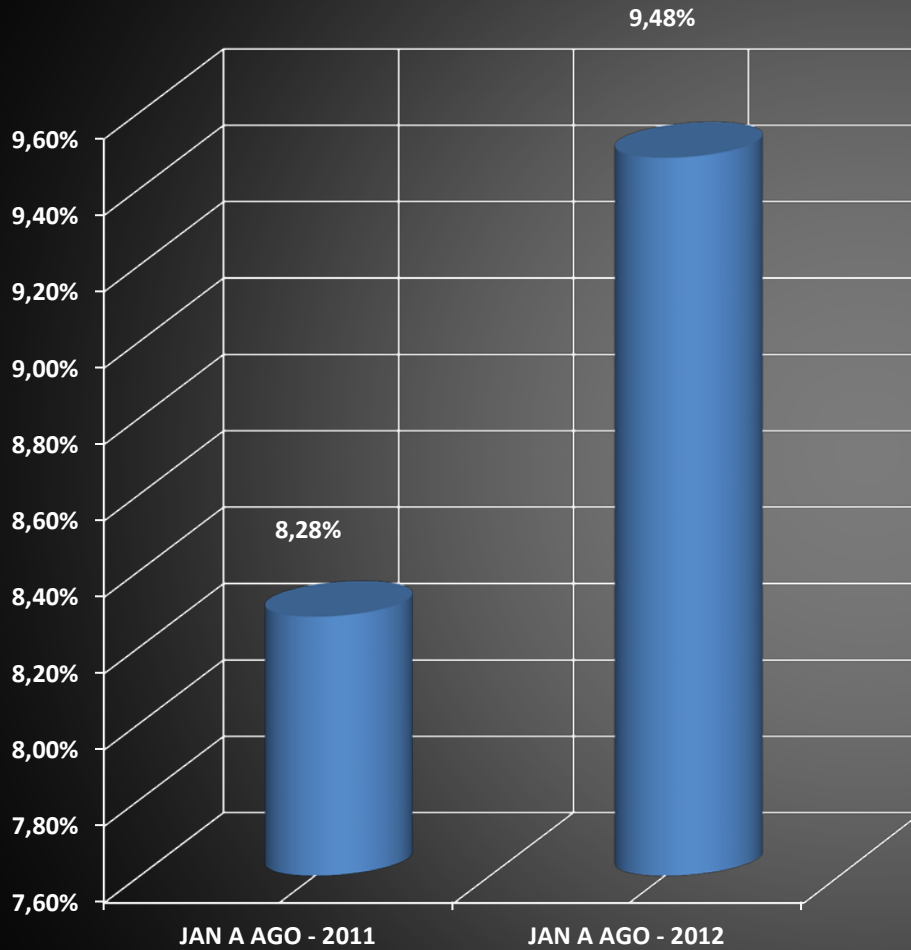
COMBINED RATIO



SINISTRALIDADE



CESSÃO RESSEGURO



COMERCIALIZAÇÃO

