



MERCADO BRASILEIRO DE SEGUROS TRANSPORTES NACIONAIS

JAN - 2013

O segmento de Transportes Nacionais encerrou o mês de janeiro com um volume de produção de R\$ 155 milhões contra R\$ 154 milhões de 2012, um crescimento nominal de 1%.

A Margem passou a representar 12,1% dos prêmios ganhos contra 24,2% do ano passado, uma queda de 50,0%. Os aumentos da sinistralidade retida e das despesas comerciais respondem pelo desempenho da margem.

A líder de mercado é a ALLIANZ Seguros com 14,5% das vendas totais (em 2012 era de 8,8%). Já São Paulo representou 63,9% das vendas totais (em 2012 era de 37,4%).

Todos os números aqui relatados foram extraídos do sistema SES – SUSEP, calcado nos FIPES que as empresas encaminham mensalmente para a SUSEP, portanto números oficiais.

A seguir apresento os principais desempenhos.

Luiz Roberto Castiglione
Consultor de Mercado

MERCADO BRASILEIRO DE SEGUROS

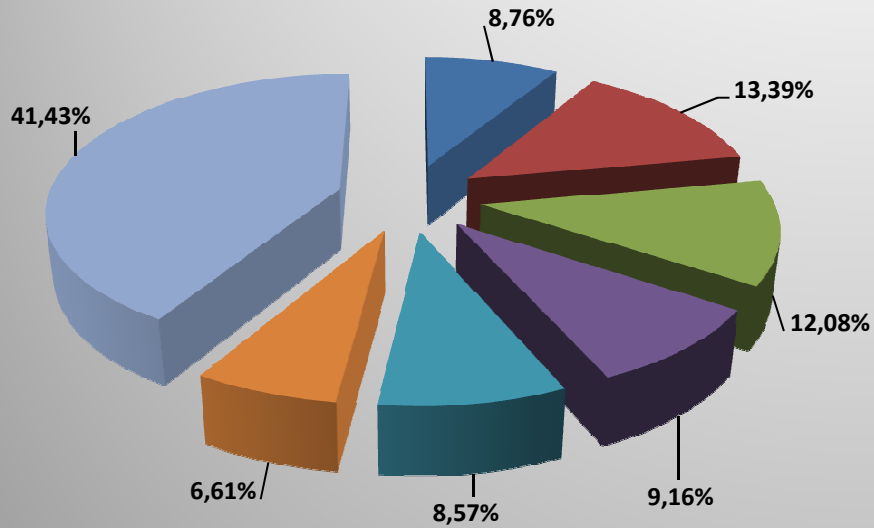
JANEIRO

TRANSPORTES NACIONAIS

	2012	%	2013	%	%13/12
PREMIOS EMITIDOS	R\$ 153.622.865	100,00%	R\$ 155.082.931	100,00%	0,95%
PREMIOS RESSEGURADOS	R\$ 22.347.390	14,55%	R\$ 26.382.943	17,01%	18,06%
PRÊMIOS RETIDOS	R\$ 131.275.475	85,45%	R\$ 128.699.988	82,99%	-1,96%
INCREMENTO PROVISÕES	R\$ 2.288.711	1,49%	R\$ 103.655	0,07%	-95,47%
PRÊMIOS GANHOS	R\$ 128.986.764	100,00%	R\$ 128.596.333	100,00%	-0,30%
SINISTROS RETIDOS	R\$ 69.498.447	53,88%	R\$ 83.441.022	64,89%	20,06%
MARGEM TÉCNICA	R\$ 59.488.317	46,12%	R\$ 45.155.311	35,11%	-24,09%
DESPESAS COMERCIALIZAÇÃO	R\$ 28.344.236	21,97%	R\$ 29.591.708	23,01%	4,40%
MARGEM	R\$ 31.144.081	24,15%	R\$ 15.563.603	12,10%	-50,03%

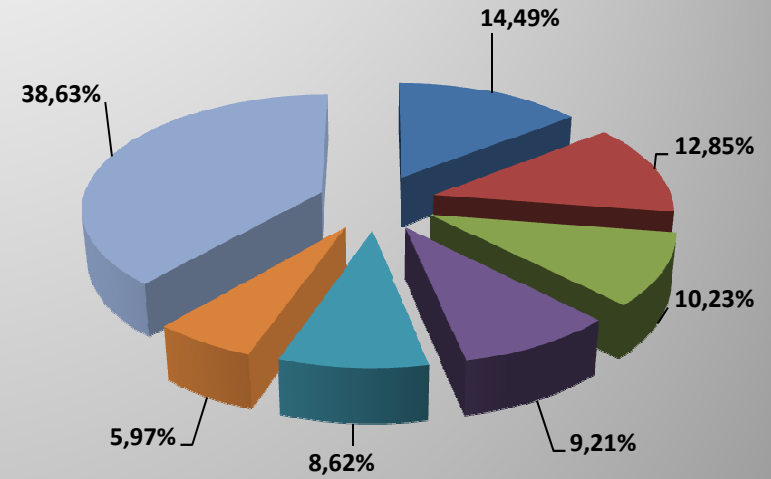
MARKET SHARE	2012	%	2013	%	%13/12
ALLIANZ SEGUROS S.A.	R\$ 13.455.138	8,76%	R\$ 22.474.412	14,49%	67,03%
BB - MAPFRE	R\$ 20.563.861	13,39%	R\$ 19.924.899	12,85%	-3,11%
ACE SEGURADORA S.A.	R\$ 18.561.687	12,08%	R\$ 15.862.615	10,23%	-14,54%
TOKIO MARINE BRASIL SEGURADORA S.A.	R\$ 14.078.379	9,16%	R\$ 14.278.599	9,21%	1,42%
ZURICH MINAS BRASIL SEGUROS S.A.	R\$ 13.163.511	8,57%	R\$ 13.374.110	8,62%	1,60%
ROYAL & SUNALLIANCE SEGUROS (BRASIL) S.A.	R\$ 10.154.374	6,61%	R\$ 9.263.906	5,97%	-8,77%
ITAÚ SEGUROS S.A.	R\$ 12.232.986	7,96%	R\$ 8.580.060	5,53%	-29,86%
PORTO SEGURO COMPANHIA DE SEGUROS GERAIS	R\$ 9.578.717	6,24%	R\$ 8.356.800	5,39%	-12,76%
LIBERTY SEGUROS S.A.	R\$ 6.055.498	3,94%	R\$ 6.349.947	4,09%	4,86%
BRADESCO AUTO/RE COMPANHIA DE SEGUROS	R\$ 6.832.494	4,45%	R\$ 6.254.145	4,03%	-8,46%
SUL AMÉRICA COMPANHIA NACIONAL DE SEGUROS	R\$ 7.740.142	5,04%	R\$ 5.767.421	3,72%	-25,49%
HDI SEGUROS S.A.	R\$ 1.008.269	0,66%	R\$ 5.522.525	3,56%	447,72%
YASUDA SEGUROS S.A.	R\$ 5.372.989	3,50%	R\$ 5.309.281	3,42%	-1,19%
CHUBB DO BRASIL COMPANHIA DE SEGUROS	R\$ 3.139.574	2,04%	R\$ 3.282.928	2,12%	4,57%
CHARTIS SEGUROS BRASIL S.A.	R\$ 3.620.404	2,36%	R\$ 2.406.758	1,55%	-33,52%
ARGO SEGUROS BRASIL S.A.	R\$ 0	0,00%	R\$ 2.212.720	1,43%	0,00%
MITSUI SUMITOMO SEGUROS S/A	R\$ 1.454.043	0,95%	R\$ 1.628.291	1,05%	11,98%
MARÍTIMA SEGUROS S.A.	R\$ 3.000.643	1,95%	R\$ 1.396.524	0,90%	-53,46%
GENERALI BRASIL SEGUROS S.A.	R\$ 885.616	0,58%	R\$ 1.350.028	0,87%	52,44%
BERKLEY INTERNATIONAL DO BRASIL SEGUROS S.A.	R\$ 2.032.015	1,32%	R\$ 1.027.635	0,66%	-49,43%
FAIRFAX BRASIL SEGUROS CORPORATIVOS S.A.	R\$ 714.695	0,47%	R\$ 397.304	0,26%	-44,41%
SWISS RE CORPORATE SOLUTIONS BRASIL SEGUROS S.A.	R\$ 0	0,00%	R\$ 38.038	0,02%	0,00%
XL SEGUROS BRASIL S.A.	R\$ 0	0,00%	R\$ 23.738	0,02%	0,00%
DEMAIS	-R\$ 22.170	-0,01%	R\$ 247	0,00%	0,00%
Totais	R\$ 153.622.865	100,00%	R\$ 155.082.931	100,00%	0,95%

2012



- ALLIANZ SEGUROS S.A.
- BB - MAPFRE
- ACE SEGURADORA S.A.
- TOKIO MARINE BRASIL SEGURADORA S.A.
- ZURICH MINAS BRASIL SEGUROS S.A.
- ROYAL & SUNALLIANCE SEGUROS (BRASIL) S.A.
- DEMAIS

2013



- ALLIANZ SEGUROS S.A.
- BB - MAPFRE
- ACE SEGURADORA S.A.
- TOKIO MARINE BRASIL SEGURADORA S.A.
- ZURICH MINAS BRASIL SEGUROS S.A.
- ROYAL & SUNALLIANCE SEGUROS (BRASIL) S.A.
- DEMAIS

% RESSEGURO
% SINISTRALIDADE

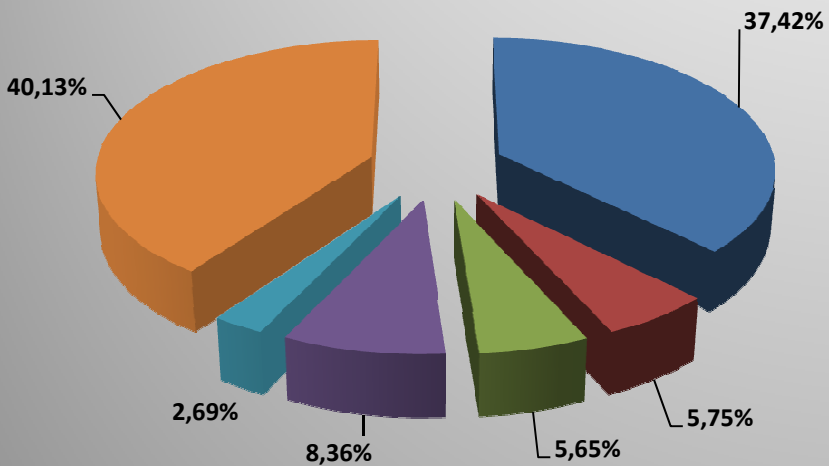
INDICADORES	2012	2013	2012	2013
ACE SEGURADORA S.A.	39,28%	39,86%	62,16%	87,17%
ALLIANZ SEGUROS S.A.	-4,18%	9,31%	48,29%	52,08%
ARGO SEGUROS BRASIL S.A.	0,00%	10,36%	0,00%	62,32%
BERKLEY INTERNATIONAL DO BRASIL SEGUROS S.A.	38,32%	31,38%	41,39%	52,22%
BRANCO AUTO/RE COMPANHIA DE SEGUROS	35,99%	6,97%	99,66%	122,01%
CHARTIS SEGUROS BRASIL S.A.	14,84%	14,49%	57,06%	79,90%
CHUBB DO BRASIL COMPANHIA DE SEGUROS	0,00%	0,00%	55,34%	89,43%
FAIRFAX BRASIL SEGUROS CORPORATIVOS S.A.	34,29%	102,10%	57,49%	-1167,43%
GENERALI BRASIL SEGUROS S.A.	10,19%	8,54%	37,46%	105,93%
HDI SEGUROS S.A.	27,93%	67,22%	28,10%	19,97%
ITAÚ SEGUROS S.A.	13,70%	17,04%	79,01%	91,24%
LIBERTY SEGUROS S.A.	3,63%	3,40%	3,39%	57,52%
BB - MAPFRE	-0,94%	0,09%	56,99%	47,03%
MARÍTIMA SEGUROS S.A.	52,36%	79,34%	49,00%	110,95%
MITSUI SUMITOMO SEGUROS S/A	-0,32%	17,98%	27,67%	39,69%
PORTO SEGURO COMPANHIA DE SEGUROS GERAIS	0,50%	0,13%	47,93%	44,54%
ROYAL & SUNALLIANCE SEGUROS (BRASIL) S.A.	5,78%	5,33%	49,61%	45,28%
SUL AMÉRICA COMPANHIA NACIONAL DE SEGUROS	2,46%	6,81%	67,62%	44,01%
SWISS RE CORPORATE SOLUTIONS BRASIL SEGUROS S.A.	0,00%	50,25%	0,00%	243,91%
TOKIO MARINE BRASIL SEGURADORA S.A.	14,83%	17,36%	54,37%	86,38%
XL SEGUROS BRASIL S.A.	0,00%	75,97%	0,00%	21,29%
YASUDA SEGUROS S.A.	0,36%	3,84%	59,60%	67,31%
ZURICH MINAS BRASIL SEGUROS S.A.	38,20%	42,50%	40,38%	69,57%
DEMAIS	13,64%	1,62%	0,00%	0,00%
Totais	14,55%	17,01%	53,88%	64,89%

% COMERCIAL
% MARGEM

INDICADORES	2012	2013	2012	2013
ACE SEGURADORA S.A.	9,67%	6,35%	28,17%	6,48%
ALLIANZ SEGUROS S.A.	20,71%	21,54%	30,99%	26,39%
ARGO SEGUROS BRASIL S.A.	0,00%	31,50%	0,00%	6,19%
BERKLEY INTERNATIONAL DO BRASIL SEGUROS S.A.	10,30%	9,40%	48,31%	38,38%
BRADESCO AUTO/RE COMPANHIA DE SEGUROS	30,94%	16,92%	-30,60%	-38,93%
CHARTIS SEGUROS BRASIL S.A.	20,14%	20,02%	22,80%	0,07%
CHUBB DO BRASIL COMPANHIA DE SEGUROS	25,15%	26,32%	19,50%	-15,76%
FAIRFAX BRASIL SEGUROS CORPORATIVOS S.A.	5,33%	430,36%	37,19%	837,08%
GENERALI BRASIL SEGUROS S.A.	25,12%	23,84%	37,42%	-29,76%
HDI SEGUROS S.A.	44,13%	62,86%	27,77%	17,17%
ITAÚ SEGUROS S.A.	23,29%	27,63%	-2,30%	-18,87%
LIBERTY SEGUROS S.A.	29,92%	23,95%	66,69%	18,53%
BB - MAPFRE	24,43%	28,70%	18,58%	24,26%
MARÍTIMA SEGUROS S.A.	36,57%	36,71%	14,43%	-47,66%
MITSUI SUMITOMO SEGUROS S/A	10,34%	21,29%	61,98%	39,02%
PORTO SEGURO COMPANHIA DE SEGUROS GERAIS	22,66%	28,32%	29,41%	27,14%
ROYAL & SUNALLIANCE SEGUROS (BRASIL) S.A.	32,00%	20,74%	18,39%	33,98%
SUL AMÉRICA COMPANHIA NACIONAL DE SEGUROS	21,02%	23,00%	11,36%	33,00%
SWISS RE CORPORATE SOLUTIONS BRASIL SEGUROS S.A.	0,00%	53,56%	0,00%	-197,48%
TOKIO MARINE BRASIL SEGURADORA S.A.	17,56%	21,83%	28,07%	-8,22%
XL SEGUROS BRASIL S.A.	0,00%	4,93%	0,00%	73,78%
YASUDA SEGUROS S.A.	14,37%	15,90%	26,04%	16,79%
ZURICH MINAS BRASIL SEGUROS S.A.	7,28%	20,25%	52,34%	10,18%
DEMAIS	0,00%	0,00%	0,00%	0,00%
Totais	21,97%	23,01%	24,15%	12,10%

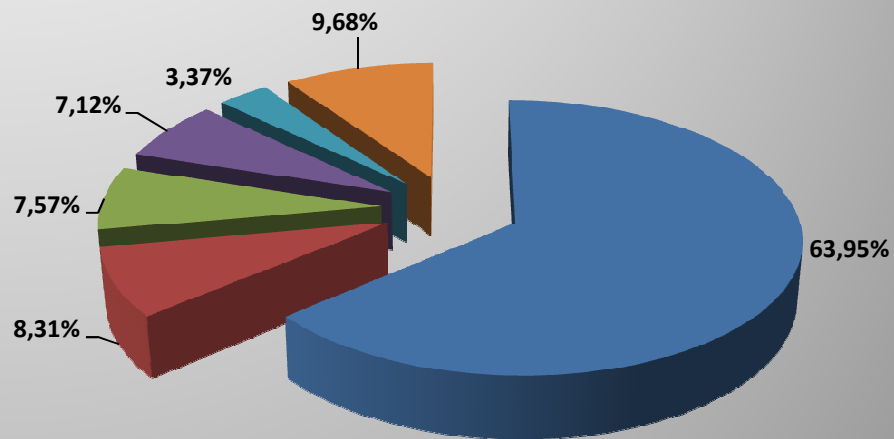
UF	Prêmio Direto (2012)	%	Prêmio Direto (2013)	%	%13/12
SP	R\$ 57.418.545	37,42%	R\$ 99.724.625	63,95%	73,68%
RS	R\$ 8.816.100	5,75%	R\$ 12.962.604	8,31%	47,03%
PR	R\$ 8.667.504	5,65%	R\$ 11.807.531	7,57%	36,23%
MG	R\$ 12.825.188	8,36%	R\$ 11.102.375	7,12%	-13,43%
SC	R\$ 4.127.664	2,69%	R\$ 5.254.471	3,37%	27,30%
RJ	R\$ 26.982.932	17,59%	R\$ 4.418.726	2,83%	-83,62%
BA	R\$ 4.491.628	2,93%	R\$ 1.777.271	1,14%	-60,43%
ES	R\$ 1.816.029	1,18%	R\$ 1.283.228	0,82%	-29,34%
GO	R\$ 2.309.882	1,51%	R\$ 1.260.810	0,81%	-45,42%
AM	R\$ 560.698	0,37%	R\$ 1.156.730	0,74%	106,30%
PE	R\$ 1.987.516	1,30%	R\$ 1.126.323	0,72%	-43,33%
MT	R\$ 1.293.836	0,84%	R\$ 1.017.350	0,65%	-21,37%
CE	R\$ 1.997.361	1,30%	R\$ 949.380	0,61%	-52,47%
PA	R\$ 1.146.366	0,75%	R\$ 536.532	0,34%	-53,20%
MS	R\$ 1.004.953	0,65%	R\$ 386.813	0,25%	-61,51%
MA	R\$ 979.539	0,64%	R\$ 288.329	0,18%	-70,56%
DF	R\$ 11.803.374	7,69%	R\$ 209.533	0,13%	-98,22%
TO	R\$ 275.855	0,18%	R\$ 199.806	0,13%	-27,57%
AL	R\$ 730.345	0,48%	R\$ 159.369	0,10%	-78,18%
RO	R\$ 259.302	0,17%	R\$ 117.381	0,08%	-54,73%
PB	R\$ 1.132.308	0,74%	R\$ 69.605	0,04%	-93,85%
RN	R\$ 1.186.709	0,77%	R\$ 63.302	0,04%	-94,67%
SE	R\$ 633.471	0,41%	R\$ 61.809	0,04%	-90,24%
AC	R\$ 62.432	0,04%	R\$ 10.883	0,01%	-82,57%
PI	R\$ 585.447	0,38%	R\$ 7.983	0,01%	-98,64%
RR	R\$ 66.433	0,04%	R\$ 527	0,00%	-99,21%
AP	R\$ 274.424	0,18%	R\$ 0	0,00%	0,00%
Totais	R\$ 153.435.841	100,00%	R\$ 155.953.296	100,00%	1,64%

2012



■ SP ■ RS ■ PR ■ MG ■ SC ■ DEMAIS

2013



■ SP ■ RS ■ PR ■ MG ■ SC ■ DEMAIS