



MERCADO BRASILEIRO DE SEGUROS TRANSPORTES NACIONAIS I BIMESTRE - 2013

O segmento de Transportes Nacionais encerrou o mês de janeiro com um volume de produção de R\$ 283 milhões contra R\$ 273 milhões de 2012, um crescimento nominal de 3%.

A Margem passou a representar 14,5% dos prêmios ganhos contra 11,9% do ano passado. A redução da sinistralidade retida responde pelo desempenho da margem.

A líder de mercado é a ALLIANZ Seguros com 13,7% das vendas totais (em 2012 era de 9,2%). Já São Paulo representou 62,4% das vendas totais (em 2012 era de 64,3%).

Todos os números aqui relatados foram extraídos do sistema SES – SUSEP, calcado nos FIPES que as empresas encaminham mensalmente para a SUSEP, portanto números oficiais.

A seguir apresento os principais desempenhos.

Luiz Roberto Castiglione
Consultor de Mercado

MERCADO BRASILEIRO DE SEGUROS

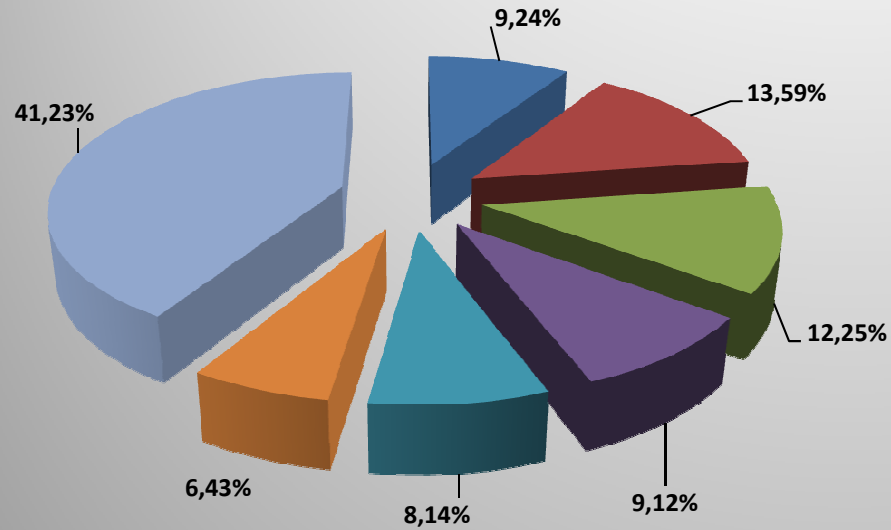
I BIMESTRE

TRANSPORTES NACIONAIS

	2012	%	2013	%	%13/12
PREMIOS EMITIDOS	R\$ 273.726.924	100,00%	R\$ 283.170.138	100,00%	3,45%
PREMIOS RESSEGURADOS	R\$ 43.825.495	16,01%	R\$ 42.756.130	15,10%	-2,44%
PRÊMIOS RETIDOS	R\$ 229.901.429	83,99%	R\$ 240.414.008	84,90%	4,57%
INCREMENTO PROVISÕES	R\$ 7.210.073	2,63%	-R\$ 4.974.778	-1,76%	*
PRÊMIOS GANHOS	R\$ 222.691.356	100,00%	R\$ 245.388.786	100,00%	10,19%
SINISTROS RETIDOS	R\$ 145.228.484	65,22%	R\$ 153.797.516	62,68%	5,90%
MARGEM TÉCNICA	R\$ 77.462.872	34,78%	R\$ 91.591.270	37,32%	18,24%
DESPEAS COMERCIALIZAÇÃO	R\$ 50.929.357	22,87%	R\$ 55.964.402	22,81%	9,89%
MARGEM	R\$ 26.533.515	11,91%	R\$ 35.626.868	14,52%	34,27%

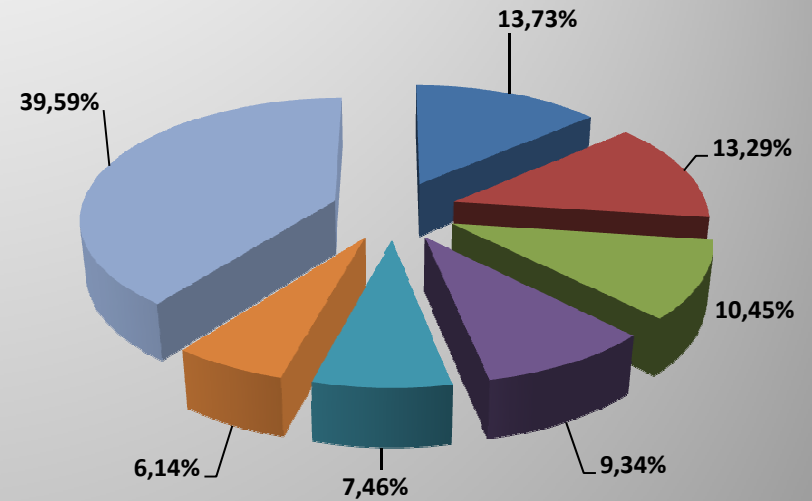
MARKET SHARE	2012	%	2013	%	%13/12
ALLIANZ SEGUROS S.A.	R\$ 25.302.845	9,24%	R\$ 38.881.034	13,73%	53,66%
BB - MAPFRE	R\$ 37.187.256	13,59%	R\$ 37.635.427	13,29%	1,21%
ACE SEGURADORA S.A.	R\$ 33.531.254	12,25%	R\$ 29.603.760	10,45%	-11,71%
TOKIO MARINE BRASIL SEGURADORA S.A.	R\$ 24.965.124	9,12%	R\$ 26.439.615	9,34%	5,91%
ITAÚ SEGUROS S.A.	R\$ 22.274.962	8,14%	R\$ 21.118.698	7,46%	-5,19%
PORTO SEGURO COMPANHIA DE SEGUROS GERAIS	R\$ 17.601.962	6,43%	R\$ 17.372.617	6,14%	-1,30%
ZURICH MINAS BRASIL SEGUROS S.A.	R\$ 16.689.551	6,10%	R\$ 16.222.640	5,73%	-2,80%
ROYAL & SUNALLIANCE SEGUROS (BRASIL) S.A.	R\$ 17.513.580	6,40%	R\$ 15.361.571	5,42%	-12,29%
LIBERTY SEGUROS S.A.	R\$ 13.600.384	4,97%	R\$ 13.959.046	4,93%	2,64%
BRADESCO AUTO/RE COMPANHIA DE SEGUROS	R\$ 16.436.872	6,00%	R\$ 11.524.152	4,07%	-29,89%
YASUDA SEGUROS S.A.	R\$ 9.224.845	3,37%	R\$ 10.403.053	3,67%	12,77%
SUL AMÉRICA COMPANHIA NACIONAL DE SEGUROS	R\$ 12.992.640	4,75%	R\$ 10.304.084	3,64%	-20,69%
HDI SEGUROS S.A.	R\$ 1.930.702	0,71%	R\$ 6.967.873	2,46%	260,90%
CHUBB DO BRASIL COMPANHIA DE SEGUROS	R\$ 6.329.988	2,31%	R\$ 5.915.223	2,09%	-6,55%
CHARTIS SEGUROS BRASIL S.A.	R\$ 4.198.769	1,53%	R\$ 5.198.893	1,84%	23,82%
ARGO SEGUROS BRASIL S.A.	R\$ 0	0,00%	R\$ 4.172.844	1,47%	0,00%
mitsui sumitomo seguros s/a	R\$ 2.999.888	1,10%	R\$ 3.797.562	1,34%	26,59%
MARÍTIMA SEGUROS S.A.	R\$ 4.921.142	1,80%	R\$ 2.995.111	1,06%	-39,14%
GENERALI BRASIL SEGUROS S.A.	R\$ 1.226.695	0,45%	R\$ 2.158.837	0,76%	75,99%
BERKLEY INTERNATIONAL DO BRASIL SEGUROS S.A.	R\$ 3.642.797	1,33%	R\$ 2.146.526	0,76%	-41,07%
FAIRFAX BRASIL SEGUROS CORPORATIVOS S.A.	R\$ 1.172.944	0,43%	R\$ 698.505	0,25%	-40,45%
XL SEGUROS BRASIL S.A.	R\$ 0	0,00%	R\$ 170.130	0,06%	0,00%
SWISS RE CORPORATE SOLUTIONS BRASIL SEGUROS S.A.	R\$ 0	0,00%	R\$ 82.577	0,03%	0,00%
DEMAIS	-R\$ 17.276	-0,01%	R\$ 40.360	0,01%	0,00%
Totais	R\$ 273.726.924	100,00%	R\$ 283.170.138	100,00%	3,45%

2012



- ALLIANZ SEGUROS S.A.
- BB - MAPFRE
- ACE SEGURADORA S.A.
- TOKIO MARINE BRASIL SEGURADORA S.A.
- ITAÚ SEGUROS S.A.
- PORTO SEGURO COMPANHIA DE SEGUROS GERAIS
- DEMAIS

2013



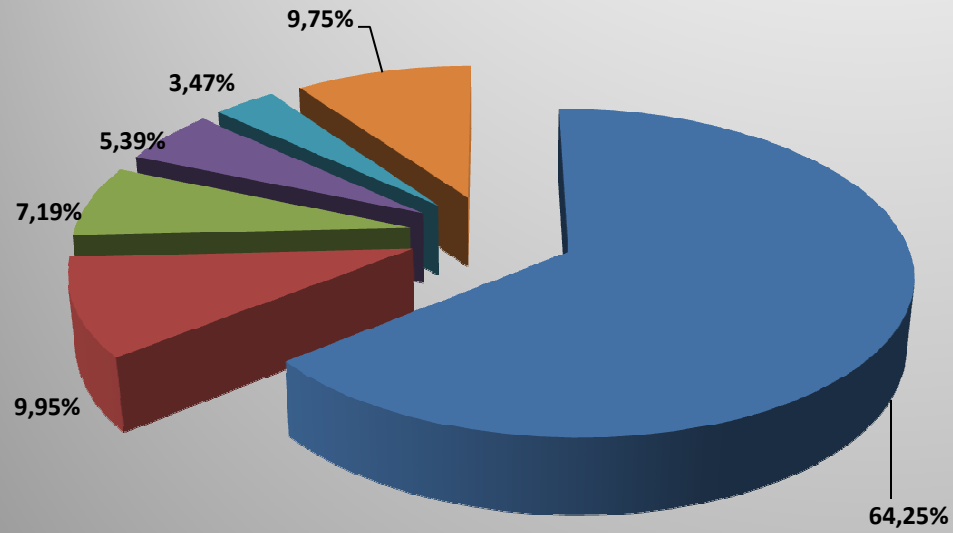
- ALLIANZ SEGUROS S.A.
- BB - MAPFRE
- ACE SEGURADORA S.A.
- TOKIO MARINE BRASIL SEGURADORA S.A.
- ITAÚ SEGUROS S.A.
- PORTO SEGURO COMPANHIA DE SEGUROS GERAIS
- DEMAIS

INDICADORES	% RESSEGURO		% SINISTRALIDADE	
	2012	2013	2012	2013
ACE SEGURADORA S.A.	39,54%	39,64%	66,57%	51,14%
ALLIANZ SEGUROS S.A.	3,53%	10,34%	55,17%	51,36%
ARGO SEGUROS BRASIL S.A.	0,00%	12,51%	0,00%	57,46%
BERKLEY INTERNATIONAL DO BRASIL SEGUROS S.A.	39,06%	29,96%	55,92%	55,99%
BRANCO AUTO/RE COMPANHIA DE SEGUROS	44,50%	7,23%	66,54%	86,80%
CHARTIS SEGUROS BRASIL S.A.	12,71%	17,03%	75,67%	80,76%
CHUBB DO BRASIL COMPANHIA DE SEGUROS	0,00%	0,00%	68,78%	56,27%
FAIRFAX BRASIL SEGUROS CORPORATIVOS S.A.	28,23%	88,47%	60,99%	-16,01%
GENERALI BRASIL SEGUROS S.A.	9,44%	8,40%	45,72%	132,68%
HDI SEGUROS S.A.	35,59%	61,54%	36,42%	30,76%
ITAÚ SEGUROS S.A.	15,10%	13,57%	116,33%	78,05%
LIBERTY SEGUROS S.A.	3,14%	3,06%	45,49%	60,03%
BB - MAPFRE	-0,48%	2,55%	60,27%	55,94%
MARÍTIMA SEGUROS S.A.	73,57%	56,15%	102,07%	61,52%
MITSUI SUMITOMO SEGUROS S/A	-0,18%	18,32%	62,73%	69,89%
PORTO SEGURO COMPANHIA DE SEGUROS GERAIS	0,59%	0,07%	45,40%	40,99%
ROYAL & SUNALLIANCE SEGUROS (BRASIL) S.A.	7,83%	7,76%	82,33%	60,13%
SUL AMÉRICA COMPANHIA NACIONAL DE SEGUROS	3,59%	6,08%	67,56%	52,02%
SWISS RE CORPORATE SOLUTIONS BRASIL SEGUROS S.A.	0,00%	46,14%	0,00%	52,84%
TOKIO MARINE BRASIL SEGURADORA S.A.	16,13%	17,14%	62,82%	74,36%
XL SEGUROS BRASIL S.A.	0,00%	81,84%	0,00%	16,56%
YASUDA SEGUROS S.A.	2,00%	3,57%	64,78%	70,53%
ZURICH MINAS BRASIL SEGUROS S.A.	35,28%	33,81%	45,88%	98,27%
DEMAIS	17,55%	0,00%	0,00%	0,00%
Totais	16,01%	15,10%	65,22%	62,68%

INDICADORES	% COMERCIAL		% MARGEM	
	2012	2013	2012	2013
ACE SEGURADORA S.A.	9,39%	5,77%	24,04%	43,09%
ALLIANZ SEGUROS S.A.	22,27%	29,64%	22,56%	19,00%
ARGO SEGUROS BRASIL S.A.	0,00%	32,05%	0,00%	10,49%
BERKLEY INTERNATIONAL DO BRASIL SEGUROS S.A.	9,58%	14,98%	34,50%	29,03%
BRADESCO AUTO/RE COMPANHIA DE SEGUROS	25,03%	14,23%	8,43%	-1,03%
CHARTIS SEGUROS BRASIL S.A.	16,81%	24,97%	7,52%	-5,73%
CHUBB DO BRASIL COMPANHIA DE SEGUROS	25,98%	23,05%	5,24%	20,67%
FAIRFAX BRASIL SEGUROS CORPORATIVOS S.A.	7,72%	39,87%	31,28%	76,14%
GENERALI BRASIL SEGUROS S.A.	26,94%	25,15%	27,34%	-57,83%
HDI SEGUROS S.A.	33,53%	53,04%	30,05%	16,19%
ITAÚ SEGUROS S.A.	24,75%	24,99%	-41,08%	-3,03%
LIBERTY SEGUROS S.A.	29,20%	24,30%	25,31%	15,67%
BB - MAPFRE	25,68%	27,95%	14,05%	16,11%
MARÍTIMA SEGUROS S.A.	70,13%	35,66%	-72,20%	2,81%
MITSUMI SUMITOMO SEGUROS S/A	14,25%	18,11%	23,01%	11,99%
PORTO SEGURO COMPANHIA DE SEGUROS GERAIS	22,23%	24,85%	32,37%	34,17%
ROYAL & SUNALLIANCE SEGUROS (BRASIL) S.A.	38,78%	21,64%	-21,12%	18,23%
SUL AMÉRICA COMPANHIA NACIONAL DE SEGUROS	18,97%	22,86%	13,48%	25,12%
SWISS RE CORPORATE SOLUTIONS BRASIL SEGUROS S.A.	0,00%	40,97%	0,00%	6,19%
TOKIO MARINE BRASIL SEGURADORA S.A.	19,25%	20,74%	17,93%	4,91%
XL SEGUROS BRASIL S.A.	0,00%	22,20%	0,00%	61,24%
YASUDA SEGUROS S.A.	17,39%	16,02%	17,82%	13,44%
ZURICH MINAS BRASIL SEGUROS S.A.	13,92%	22,88%	40,19%	-21,14%
DEMAIS	0,00%	0,00%	0,00%	0,00%
Totais	22,87%	22,81%	11,91%	14,52%

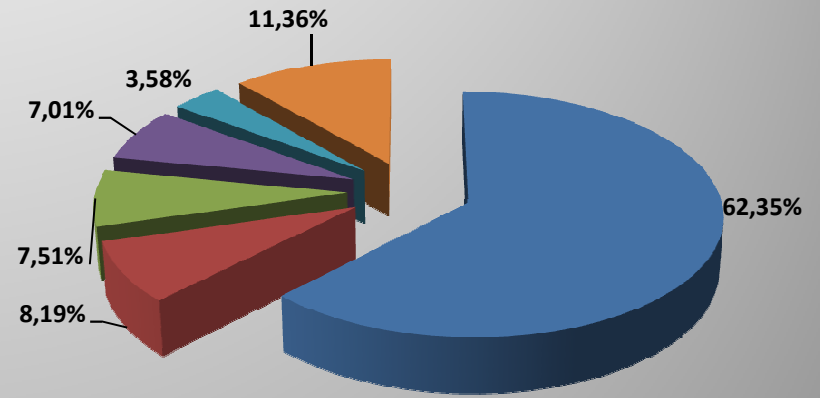
UF	Prêmio Direto (2012)	%	Prêmio Direto (2013)	%	%13/12
SP	R\$ 173.959.754	64,25%	R\$ 173.288.533	62,35%	-0,39%
RS	R\$ 26.928.064	9,95%	R\$ 22.755.721	8,19%	-15,49%
MG	R\$ 19.467.193	7,19%	R\$ 20.884.268	7,51%	7,28%
PR	R\$ 14.587.405	5,39%	R\$ 19.480.069	7,01%	33,54%
SC	R\$ 9.403.220	3,47%	R\$ 9.951.552	3,58%	5,83%
RJ	R\$ 8.490.225	3,14%	R\$ 8.186.232	2,95%	-3,58%
BA	R\$ 4.392.402	1,62%	R\$ 5.206.671	1,87%	18,54%
GO	R\$ 1.689.866	0,62%	R\$ 3.145.435	1,13%	86,14%
ES	R\$ 2.140.211	0,79%	R\$ 2.604.349	0,94%	21,69%
PE	R\$ 1.995.852	0,74%	R\$ 2.290.600	0,82%	14,77%
MT	R\$ 1.397.975	0,52%	R\$ 2.119.681	0,76%	51,63%
CE	R\$ 1.899.213	0,70%	R\$ 1.905.431	0,69%	0,33%
AM	R\$ 1.536.461	0,57%	R\$ 1.752.690	0,63%	14,07%
PA	R\$ 782.576	0,29%	R\$ 1.101.809	0,40%	40,79%
MS	R\$ 490.297	0,18%	R\$ 783.969	0,28%	59,90%
MA	R\$ 498.519	0,18%	R\$ 639.222	0,23%	28,22%
DF	R\$ 312.975	0,12%	R\$ 510.059	0,18%	62,97%
TO	R\$ 88.234	0,03%	R\$ 317.957	0,11%	260,36%
AL	R\$ 103.367	0,04%	R\$ 287.013	0,10%	177,66%
RO	R\$ 261.691	0,10%	R\$ 284.771	0,10%	8,82%
SE	R\$ 88.142	0,03%	R\$ 149.907	0,05%	70,07%
PB	R\$ 105.476	0,04%	R\$ 131.076	0,05%	24,27%
RN	R\$ 91.009	0,03%	R\$ 112.540	0,04%	23,66%
AC	R\$ 8.809	0,00%	R\$ 23.421	0,01%	165,89%
PI	R\$ 20.547	0,01%	R\$ 19.180	0,01%	-6,65%
RR	R\$ 2.051	0,00%	R\$ 527	0,00%	-74,31%
AP	R\$ 0	0,00%	R\$ 0	0,00%	0,00%
Totais	R\$ 270.741.533	100,00%	R\$ 277.932.683	100,00%	2,66%

2012



■ SP ■ RS ■ MG ■ PR ■ SC ■ DEMAIS

2013



■ SP ■ RS ■ MG ■ PR ■ SC ■ DEMAIS