



# **MERCADO BRASILEIRO DE SEGUROS**

## **SEGURO VIAGEM**

### **JAN A JULHO - 2013**

**O segmento do Seguro Viagem encerrou o período com um volume de produção de R\$ 57,4 milhões contra R\$ 32,5 milhões de 2012, um crescimento nominal de 76,5%!**

**Esse é mais um dos produtos visados pelo microsseguro, onde temos um prêmio médio anual acessível as classes de baixa renda. O custo – benefício para essas classes é relevante e contribui de forma positiva no momento de perdas inestimáveis de familiares.**

**A Margem passou a representar 65,4% dos prêmios ganhos contra 75,9% do ano passado. Ocorre que essa cobertura começou a ser detalhada a pouco tempo, além da inserção de novas empresas operando nesse segmento. A redução da margem pode ser atribuída ao agravamento da sinistralidade e das despesas comerciais.**

**A líder de mercado é a ITAÚ Seguros com 30,5% das vendas totais (em 2012 era de 24,6%). Já São Paulo representou 69,4% das vendas totais (em 2012 era de 85,0%).**

**Todos os números aqui relatados foram extraídos do sistema SES – SUSEP, calcado nos FIPES que as empresas encaminham mensalmente para a SUSEP, portanto números oficiais.**

**A seguir apresento os principais desempenhos.**

**Luiz Roberto Castiglione**

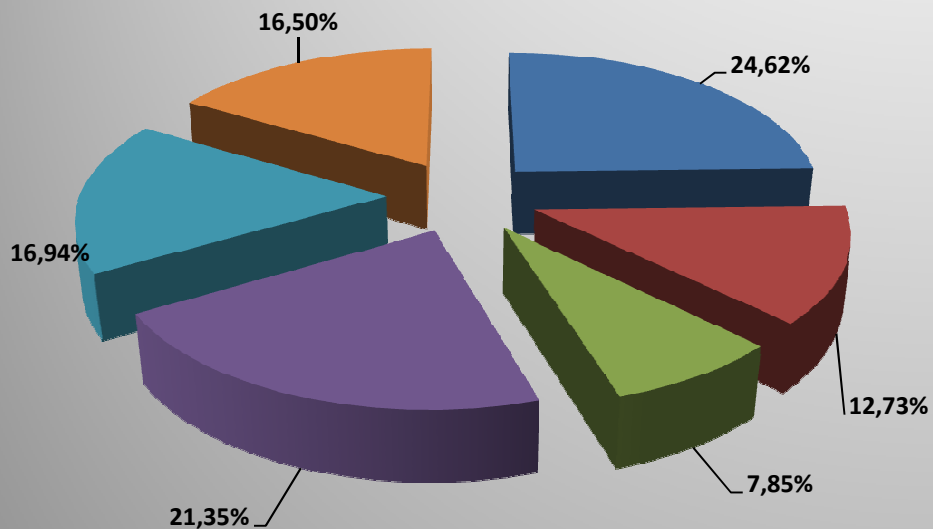
**Consultor de Mercado**

**MERCADO BRASILEIRO DE SEGUROS**
**JAN A JULHO**
**SEGURO VIAGEM**

	<b>2012</b>	<b>%</b>	<b>2013</b>	<b>%</b>	<b>%13/12</b>
PREMIOS EMITIDOS	R\$ 32.503.444	100,00%	R\$ 57.376.918	100,00%	76,53%
PREMIOS RESSEGURADOS	R\$ 1.042.184	3,21%	R\$ 3.206.896	5,59%	207,71%
PRÊMIOS RETIDOS	R\$ 31.461.260	96,79%	R\$ 54.170.022	94,41%	72,18%
INCREMENTO PROVISÕES	R\$ 1.394.050	4,29%	R\$ 1.303.654	2,27%	-6,48%
PRÊMIOS GANHOS	R\$ 30.067.210	100,00%	R\$ 52.866.368	100,00%	75,83%
SINISTROS RETIDOS	R\$ 3.895.748	12,96%	R\$ 10.664.565	20,17%	173,75%
MARGEM TÉCNICA	R\$ 26.171.462	87,04%	R\$ 42.201.803	79,83%	61,25%
DESPESAS COMERCIALIZAÇÃO	R\$ 3.362.003	11,18%	R\$ 7.638.765	14,45%	127,21%
MARGEM	R\$ 22.809.459	75,86%	R\$ 34.563.038	65,38%	51,53%

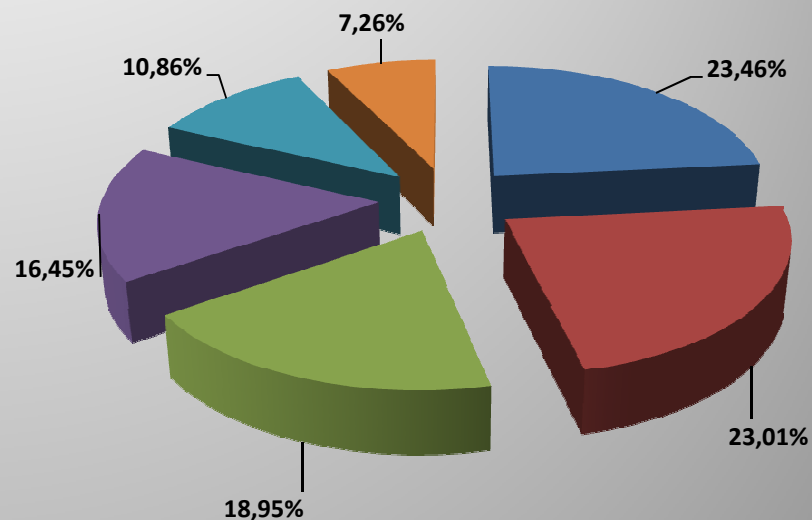
<b>MARKET SHARE</b>	<b>2012</b>	<b>%</b>	<b>2013</b>	<b>%</b>	<b>%13/12</b>
ITAÚ SEGUROS S.A.	R\$ 8.003.023	24,62%	R\$ 13.462.669	23,46%	68,22%
ACE SEGURADORA S.A.	R\$ 4.138.783	12,73%	R\$ 13.201.020	23,01%	218,96%
GRUPO PORTO SEGURO	R\$ 2.552.366	7,85%	R\$ 10.874.970	18,95%	326,07%
AIG SEGUROS BRASIL	R\$ 6.940.858	21,35%	R\$ 9.441.089	16,45%	36,02%
BRDESCO VIDA E PREVIDÊNCIA S.A.	R\$ 5.506.067	16,94%	R\$ 6.230.471	10,86%	13,16%
QBE BRASIL SEGUROS S.A.	R\$ 1.892.426	5,82%	R\$ 2.044.033	3,56%	8,01%
ZURICH MINAS BRASIL SEGUROS S.A.	R\$ 306.240	0,94%	R\$ 916.843	1,60%	199,39%
CHUBB DO BRASIL COMPANHIA DE SEGUROS	R\$ 2.459.748	7,57%	R\$ 757.206	1,32%	-69,22%
BB - MAPFRE SEGUROS	R\$ 548.176	1,69%	R\$ 282.227	0,49%	-48,52%
ALLIANZ SEGUROS S.A.	R\$ 95.141	0,29%	R\$ 143.956	0,25%	51,31%
DEMAIS	R\$ 60.616	0,19%	R\$ 22.434	0,04%	-62,99%
<b>Totais</b>	<b>R\$ 32.503.444</b>	<b>100,00%</b>	<b>R\$ 57.376.918</b>	<b>100,00%</b>	<b>76,53%</b>

## 2012



- ITAÚ SEGUROS S.A.
- ACE SEGURADORA S.A.
- GRUPO PORTO SEGURO
- AIG SEGUROS BRASIL
- BRASESCO VIDA E PREVIDÊNCIA S.A.
- DEMAIS

## 2013



- ITAÚ SEGUROS S.A.
- ACE SEGURADORA S.A.
- GRUPO PORTO SEGURO
- AIG SEGUROS BRASIL
- BRASESCO VIDA E PREVIDÊNCIA S.A.
- DEMAIS

**% RESSEGURO**
**% SINISTRALIDADE**

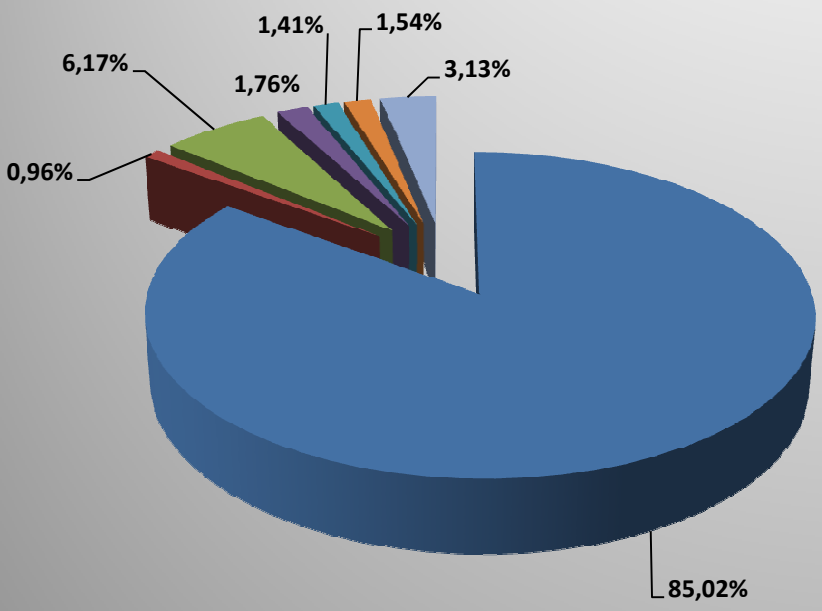
INDICADORES	% RESSEGURO		% SINISTRALIDADE	
	2012	2013	2012	2013
ACE SEGURADORA S.A.	24,86%	18,51%	27,43%	16,17%
ALLIANZ SEGUROS S.A.	0,00%	0,00%	260,01%	-0,74%
BRADESCO VIDA E PREVIDÊNCIA S.A.	0,00%	0,00%	-15,77%	3,67%
AIG SEGUROS BRASIL	0,32%	7,17%	*	54,98%
CHUBB DO BRASIL COMPANHIA DE SEGUROS	0,00%	0,00%	4,01%	3,38%
ITAÚ SEGUROS S.A.	0,00%	0,00%	20,88%	17,40%
BB - MAPFRE SEGUROS	0,00%	0,10%	114,88%	269,87%
GRUPO PORTO SEGURO	0,21%	0,32%	0,69%	0,35%
QBE BRASIL SEGUROS S.A.	1,65%	1,74%	20,25%	27,77%
ZURICH MINAS BRASIL SEGUROS S.A.	-15,46%	1,59%	12,31%	16,66%
DEMAIS	2,95%	5,43%	44,48%	8,19%
<b>Totais</b>	<b>3,21%</b>	<b>5,59%</b>	<b>12,96%</b>	<b>20,17%</b>

**% COMERCIAL**
**% MARGEM**

INDICADORES	% COMERCIAL		% MARGEM	
	2012	2013	2012	2013
ACE SEGURADORA S.A.	-26,14%	35,29%	98,72%	48,54%
ALLIANZ SEGUROS S.A.	0,38%	0,69%	-160,39%	100,05%
BRADESCO VIDA E PREVIDÊNCIA S.A.	33,80%	25,18%	81,98%	71,15%
AIG SEGUROS BRASIL	*	3,34%	*	41,68%
CHUBB DO BRASIL COMPANHIA DE SEGUROS	26,88%	25,07%	69,11%	71,55%
ITAÚ SEGUROS S.A.	2,86%	4,45%	76,26%	78,15%
BB - MAPFRE SEGUROS	4,93%	5,21%	-19,81%	-175,08%
GRUPO PORTO SEGURO	0,17%	0,23%	99,14%	99,42%
QBE BRASIL SEGUROS S.A.	15,16%	17,33%	64,58%	54,90%
ZURICH MINAS BRASIL SEGUROS S.A.	10,27%	72,16%	77,42%	11,18%
DEMAIS	7,83%	4,69%	47,69%	87,12%
<b>Totais</b>	<b>11,18%</b>	<b>14,45%</b>	<b>75,86%</b>	<b>65,38%</b>

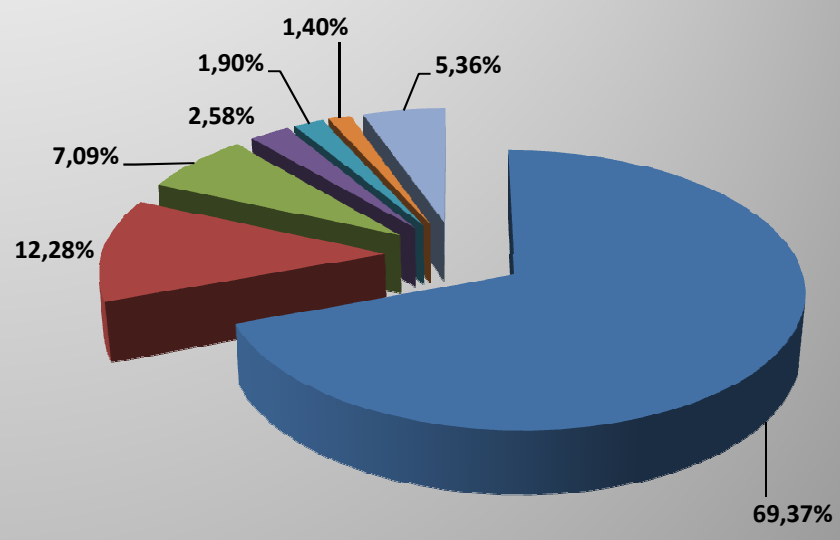
UF	Prêmio Direto (2012)	%	Prêmio Direto (2013)	%	%13/12
SP	R\$ 29.885.151	85,02%	R\$ 42.269.193	69,37%	41,44%
RS	R\$ 338.797	0,96%	R\$ 7.483.029	12,28%	>1000%
RJ	R\$ 2.168.233	6,17%	R\$ 4.320.963	7,09%	99,28%
MG	R\$ 617.203	1,76%	R\$ 1.575.036	2,58%	155,19%
PR	R\$ 496.724	1,41%	R\$ 1.159.580	1,90%	133,45%
BA	R\$ 541.550	1,54%	R\$ 853.770	1,40%	57,65%
DF	R\$ 188.581	0,54%	R\$ 589.692	0,97%	212,70%
SC	R\$ 230.903	0,66%	R\$ 528.078	0,87%	128,70%
PE	R\$ 155.136	0,44%	R\$ 523.529	0,86%	237,46%
GO	R\$ 152.239	0,43%	R\$ 302.903	0,50%	98,97%
CE	R\$ 64.407	0,18%	R\$ 264.912	0,43%	311,31%
MT	R\$ 25.406	0,07%	R\$ 186.703	0,31%	634,88%
ES	R\$ 60.341	0,17%	R\$ 183.915	0,30%	204,79%
PA	R\$ 43.509	0,12%	R\$ 119.624	0,20%	174,94%
RN	R\$ 50.009	0,14%	R\$ 115.223	0,19%	130,40%
AM	R\$ 34.227	0,10%	R\$ 87.601	0,14%	155,94%
MS	R\$ 23.381	0,07%	R\$ 85.584	0,14%	266,04%
AL	R\$ 24.393	0,07%	R\$ 78.360	0,13%	221,24%
PB	R\$ 16.620	0,05%	R\$ 63.817	0,10%	283,98%
SE	R\$ 5.228	0,01%	R\$ 43.955	0,07%	740,76%
MA	R\$ 11.794	0,03%	R\$ 42.942	0,07%	264,10%
PI	R\$ 1.977	0,01%	R\$ 17.161	0,03%	0,00%
RO	R\$ 4.016	0,01%	R\$ 16.384	0,03%	307,97%
TO	R\$ 3.335	0,01%	R\$ 8.106	0,01%	143,06%
RR	R\$ 2.257	0,01%	R\$ 4.385	0,01%	94,28%
AC	R\$ 1.434	0,00%	R\$ 4.007	0,01%	179,43%
AP	R\$ 1.962	0,01%	R\$ 2.011	0,00%	2,50%
<b>Totais</b>	<b>R\$ 35.148.813</b>	<b>100,00%</b>	<b>R\$ 60.930.463</b>	<b>100,00%</b>	<b>73,35%</b>

**2012**



■ SP ■ RS ■ RJ ■ MG ■ PR ■ BA ■ DEMAIS

**2013**



■ SP ■ RS ■ RJ ■ MG ■ PR ■ BA ■ DEMAIS