



MERCADO BRASILEIRO DE SEGUROS
SEGURO VIAGEM
I BIMESTRE - 2013

O segmento de Seguro Viagem (perda de bagagem, despesas médicas e hospitalares e etc) encerrou o período com um volume de produção de R\$ 38,2 milhões contra R\$ 23,4 milhões de 2012, uma redução nominal de 63%!

Esse é um dos produtos visados pelo microsseguro, onde temos um prêmio médio anual acessível as classes de baixa renda. Muito aplicado em viagens terrestres e aéreas, nacionais e internacionais.

A Margem passou a representar 63,9% dos prêmios ganhos contra 65,4% do ano passado. A redução da margem pode ser atribuída ao aumento das despesas com comercialização. Na verdade a concorrência nesse segmento está bem acirrada.

A líder de mercado é a CHARTIS Seguros Brasil com 27,7% das vendas totais (em 2012 era de 33,8%). Já São Paulo representou 72,2% das vendas totais (em 2012 era de 88,7%).

Todos os números aqui relatados foram extraídos do sistema SES – SUSEP, calcado nos FIPES que as empresas encaminham mensalmente para a SUSEP, portanto números oficiais.

A seguir apresento os principais desempenhos.

**Luiz Roberto Castiglione
Consultor de Mercado**

MERCADO BRASILEIRO DE SEGUROS

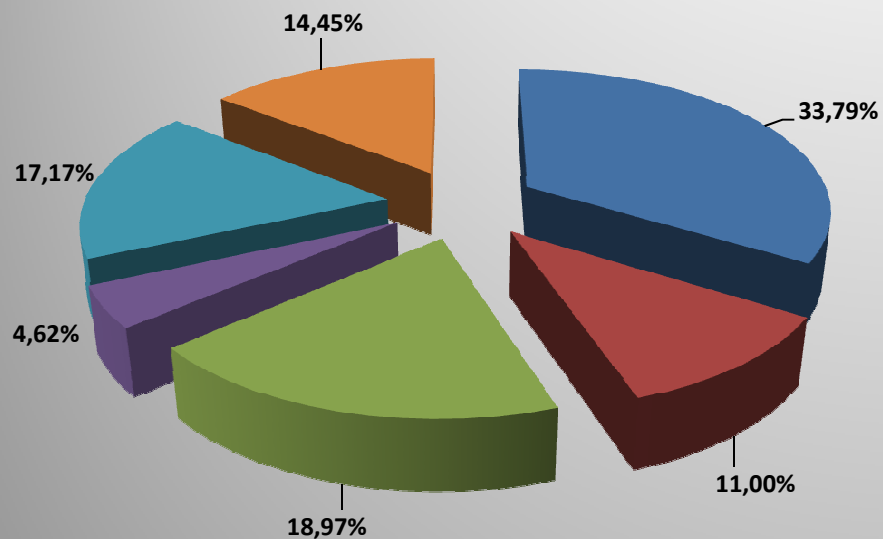
I BIMESTRE

SEGURO VIAGEM

	2012	%	2013	%	%13/12
PREMIOS EMITIDOS	R\$ 9.469.984	100,00%	R\$ 15.555.818	100,00%	64,26%
PREMIOS RESSEGURADOS	R\$ 1.958.051	20,68%	R\$ 1.085.915	6,98%	-44,54%
PRÊMIOS RETIDOS	R\$ 7.511.933	79,32%	R\$ 14.469.903	93,02%	92,63%
INCREMENTO PROVISÕES	R\$ 434.380	4,59%	R\$ 818.696	5,26%	88,47%
PRÊMIOS GANHOS	R\$ 7.077.553	100,00%	R\$ 13.651.207	100,00%	92,88%
SINISTROS RETIDOS	R\$ 1.721.882	24,33%	R\$ 3.086.820	22,61%	79,27%
MARGEM TÉCNICA	R\$ 5.355.671	75,67%	R\$ 10.564.387	77,39%	97,26%
DESPEAS COMERCIALIZAÇÃO	R\$ 728.361	10,29%	R\$ 1.845.379	13,52%	153,36%
MARGEM	R\$ 4.627.310	65,38%	R\$ 8.719.008	63,87%	88,42%

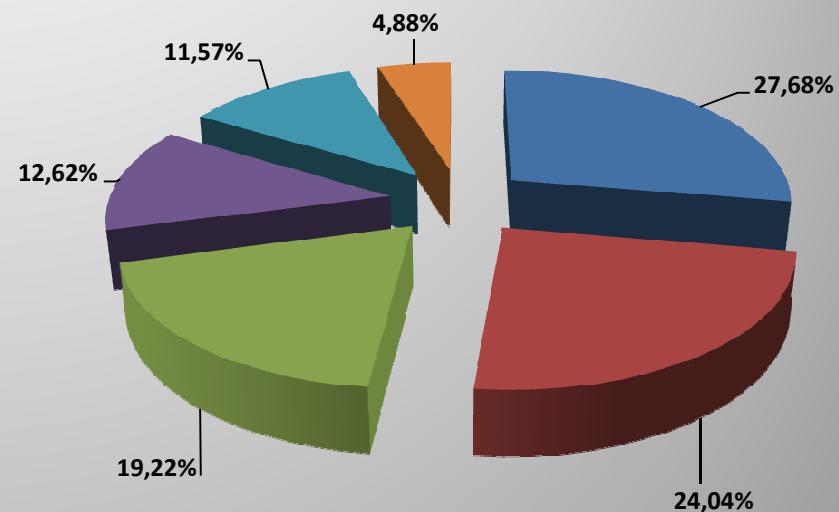
MARKET SHARE	2012	%	2013	%	%13/12
CHARTIS SEGUROS BRASIL S.A.	R\$ 3.200.235	33,79%	R\$ 4.305.628	27,68%	34,54%
ACE SEGURADORA S.A.	R\$ 1.041.330	11,00%	R\$ 3.739.155	24,04%	259,07%
ITAÚ SEGUROS S.A.	R\$ 1.796.204	18,97%	R\$ 2.989.715	19,22%	66,45%
PORTO SEGURO COMPANHIA DE SEGUROS GERAIS	R\$ 437.939	4,62%	R\$ 1.962.551	12,62%	348,13%
BRANCO VIDA E PREVIDÊNCIA S.A.	R\$ 1.626.158	17,17%	R\$ 1.799.100	11,57%	10,64%
QBE BRASIL SEGUROS S.A.	R\$ 428.005	4,52%	R\$ 456.703	2,94%	6,71%
BB - MAPFRE SEGUROS	R\$ 281.296	2,97%	R\$ 164.625	1,06%	-41,48%
ZURICH MINAS BRASIL SEGUROS S.A.	R\$ 20.281	0,21%	R\$ 145.498	0,94%	617,41%
ALLIANZ SEGUROS S.A.	R\$ 29.971	0,32%	R\$ 63.872	0,41%	113,11%
DEMAIS	R\$ 10.469	0,11%	R\$ 734	0,00%	-92,99%
CHUBB DO BRASIL COMPANHIA DE SEGUROS	R\$ 598.096	6,32%	-R\$ 71.763	-0,46%	*
Totais	R\$ 9.469.984	100,00%	R\$ 15.555.818	100,00%	64,26%

2012



- CHARTIS SEGUROS BRASIL S.A.
- ACE SEGURADORA S.A.
- ITAÚ SEGUROS S.A.
- PORTO SEGURO COMPANHIA DE SEGUROS GERAIS
- BRADESCO VIDA E PREVIDÊNCIA S.A.
- DEMAIS

2013



- CHARTIS SEGUROS BRASIL S.A.
- ACE SEGURADORA S.A.
- ITAÚ SEGUROS S.A.
- PORTO SEGURO COMPANHIA DE SEGUROS GERAIS
- BRADESCO VIDA E PREVIDÊNCIA S.A.
- DEMAIS

% RESSEGURO
% SINISTRALIDADE

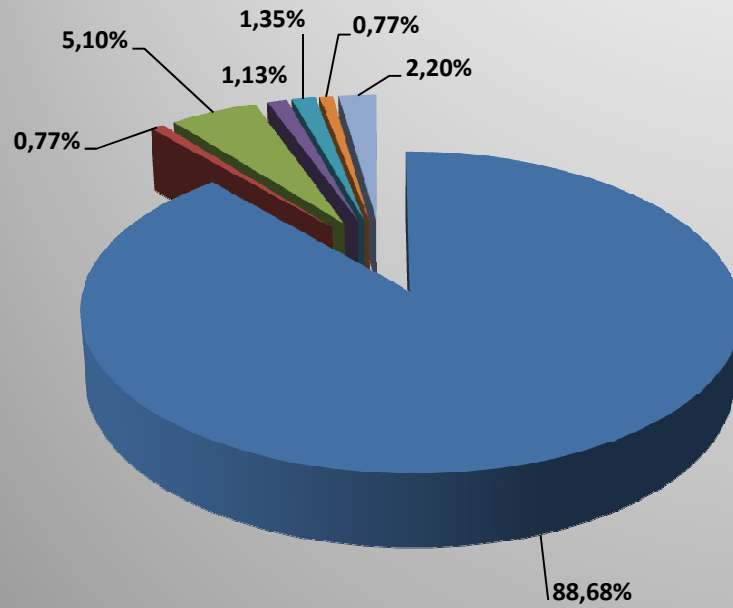
INDICADORES	2012	2013	2012	2013
ACE SEGURADORA S.A.	55,69%	22,72%	9,66%	28,35%
ALLIANZ SEGUROS S.A.	0,00%	0,00%	306,34%	19,48%
BRADESCO VIDA E PREVIDÊNCIA S.A.	0,00%	0,00%	15,37%	2,32%
CHARTIS SEGUROS BRASIL S.A.	43,65%	5,05%	*	53,13%
CHUBB DO BRASIL COMPANHIA DE SEGUROS	0,00%	0,00%	9,24%	-0,77%
ITAÚ SEGUROS S.A.	0,00%	0,00%	24,03%	26,60%
BB - MAPFRE SEGUROS	0,00%	0,05%	58,75%	201,86%
PORTO SEGURO COMPANHIA DE SEGUROS GERAIS	0,00%	0,39%	0,00%	0,85%
QBE BRASIL SEGUROS S.A.	1,92%	2,04%	15,97%	4,99%
ZURICH MINAS BRASIL SEGUROS S.A.	-134,76%	1,29%	-34,86%	-14,61%
DEMAIS	2,39%	0,00%	18,41%	0,04%
Totais	20,68%	6,98%	24,33%	22,61%

% COMERCIAL
% MARGEM

INDICADORES	2012	2013	2012	2013
ACE SEGURADORA S.A.	-42,01%	25,67%	132,35%	45,98%
ALLIANZ SEGUROS S.A.	0,32%	1,02%	-206,67%	79,50%
BRADESCO VIDA E PREVIDÊNCIA S.A.	31,77%	31,35%	52,86%	66,33%
CHARTIS SEGUROS BRASIL S.A.	*	11,79%	*	35,07%
CHUBB DO BRASIL COMPANHIA DE SEGUROS	28,92%	19,63%	61,84%	81,14%
ITAÚ SEGUROS S.A.	3,52%	2,56%	72,44%	70,84%
BB - MAPFRE SEGUROS	4,95%	5,39%	36,30%	-107,25%
PORTO SEGURO COMPANHIA DE SEGUROS GERAIS	0,06%	-0,06%	99,94%	99,21%
QBE BRASIL SEGUROS S.A.	15,29%	13,34%	68,74%	81,67%
ZURICH MINAS BRASIL SEGUROS S.A.	9,06%	12,08%	125,80%	102,53%
DEMAIS	9,42%	5,82%	72,17%	94,15%
Totais	10,29%	13,52%	65,38%	63,87%

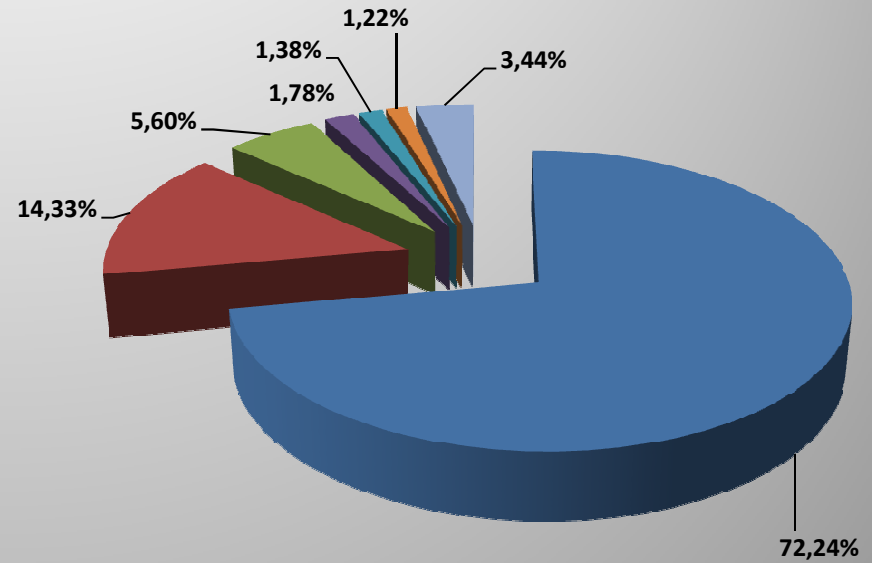
UF	Prêmio Direto (2012)	%	Prêmio Direto (2013)	%	%13/12
SP	R\$ 9.865.124	88,68%	R\$ 12.467.548	72,24%	26,38%
RS	R\$ 85.183	0,77%	R\$ 2.473.108	14,33%	>1000%
RJ	R\$ 567.725	5,10%	R\$ 966.845	5,60%	70,30%
MG	R\$ 125.725	1,13%	R\$ 306.885	1,78%	144,09%
BA	R\$ 150.143	1,35%	R\$ 238.816	1,38%	59,06%
PR	R\$ 85.398	0,77%	R\$ 210.617	1,22%	146,63%
DF	R\$ 43.727	0,39%	R\$ 109.926	0,64%	151,39%
SC	R\$ 54.085	0,49%	R\$ 105.400	0,61%	94,88%
PE	R\$ 32.321	0,29%	R\$ 83.286	0,48%	157,68%
GO	R\$ 35.410	0,32%	R\$ 60.483	0,35%	70,81%
CE	R\$ 14.539	0,13%	R\$ 51.373	0,30%	253,35%
AM	R\$ 10.169	0,09%	R\$ 32.721	0,19%	221,77%
RN	R\$ 11.240	0,10%	R\$ 31.937	0,19%	184,14%
ES	R\$ 11.307	0,10%	R\$ 31.501	0,18%	178,60%
PA	R\$ 6.877	0,06%	R\$ 23.628	0,14%	243,58%
MT	R\$ 5.505	0,05%	R\$ 14.282	0,08%	159,44%
MS	R\$ 4.211	0,04%	R\$ 13.186	0,08%	213,13%
AL	R\$ 6.219	0,06%	R\$ 12.857	0,07%	106,74%
MA	R\$ 1.277	0,01%	R\$ 7.485	0,04%	486,14%
PB	R\$ 2.336	0,02%	R\$ 5.995	0,03%	156,64%
SE	R\$ 1.499	0,01%	R\$ 3.588	0,02%	139,36%
PI	R\$ 0	0,00%	R\$ 1.848	0,01%	0,00%
TO	R\$ 1.729	0,02%	R\$ 1.562	0,01%	-9,66%
RO	R\$ 434	0,00%	R\$ 1.280	0,01%	194,93%
RR	R\$ 523	0,00%	R\$ 1.029	0,01%	96,75%
AP	R\$ 462	0,00%	R\$ 514	0,00%	11,26%
AC	R\$ 795	0,01%	R\$ 0	0,00%	0,00%
Totais	R\$ 11.123.963	100,00%	R\$ 17.257.700	100,00%	55,14%

2012



■ SP ■ RS ■ RJ ■ MG ■ BA ■ PR ■ DEMAIS

2013



■ SP ■ RS ■ RJ ■ MG ■ BA ■ PR ■ DEMAIS