

MERCADO BRASILEIRO DE SEGUROS

**SEGURO GARANTIA
I BIMESTRE DE 2011**

MERCADO BRASILEIRO DE SEGUROS SEGURO GARANTIA

A SUSEP divulgou os números do I Bimestre de 2011 através do sistema SES, calcado nas informações fornecidas pelas seguradoras através dos FIPES.

Aqui temos as seguintes análises:

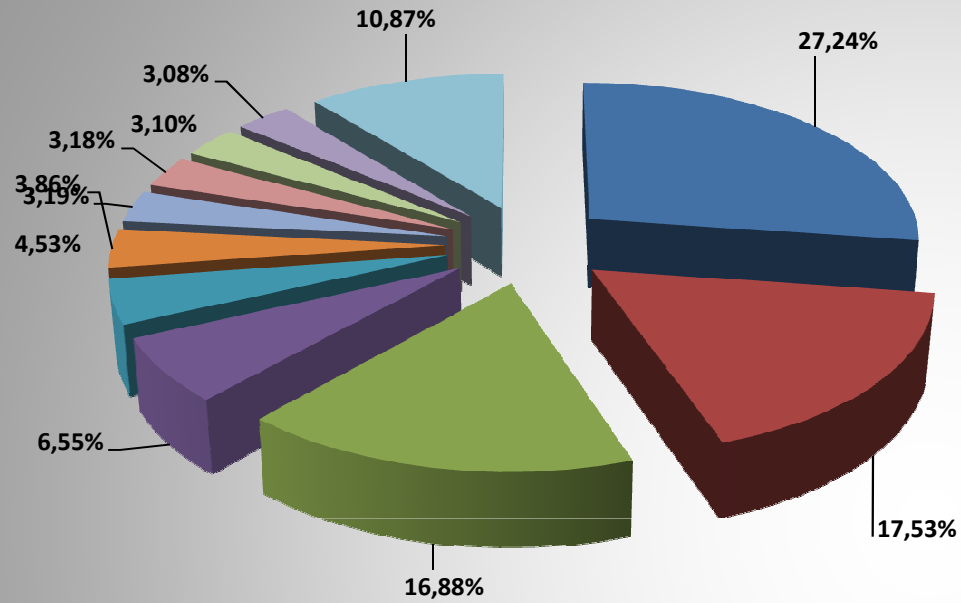
- ⇒ Market Share – base prêmios emitidos (prêmios diretos (+/-) movimentação de cosseguros);**
- ⇒ Distribuição Regional – base prêmios diretos (sem a movimentação de cosseguros);**
- ⇒ % Cessão de Resseguro;**
- ⇒ % Sinistralidade com base nos prêmios emitidos;**
- ⇒ % Spread Comercial com base nos prêmios emitidos;**
- ⇒ % Margem (*) com base nos prêmios emitidos.**

(*) – Na margem não foram consideradas as Outras Receitas / Despesas Operacionais em função da não divulgação pela SUSEP. Aqui temos receitas importantes como a Participação nos Lucros em Operações de Resseguro e Custo de Emissão.

Luiz Roberto Castiglione

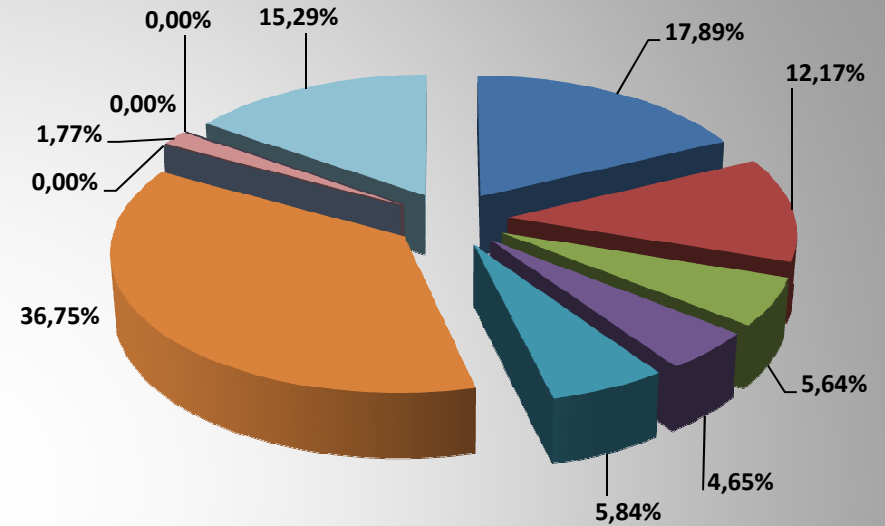
MARKET SHARE	2010	%	2011	%	%11/10
J. MALUCELLI SEGURADORA S/A	19.059.951	17,89%	28.315.619	27,24%	48,56%
FATOR SEGURADORA S/A	12.966.611	12,17%	18.224.753	17,53%	40,55%
UBF SEGUROS S/A.	6.006.882	5,64%	17.544.546	16,88%	192,07%
BERKLEY INTERNATIONAL DO BRASIL SEGUROS S.A.	4.953.162	4,65%	6.809.982	6,55%	37,49%
CESCEBRASIL SEGUROS DE GARANTIAS E CRÉDITO S/A	6.221.722	5,84%	4.704.469	4,53%	-24,39%
ITAU SEGUROS S/A	39.146.120	36,75%	4.006.969	3,86%	-89,76%
POTENCIAL SEGURADORA S.A.	0	0,00%	3.310.718	3,19%	0,00%
PORTO SEGURO CIA DE SEGUROS GERAIS	1.881.479	1,77%	3.305.597	3,18%	75,69%
FAIRFAX BRASIL SEGUROS CORPORATIVOS S.A.	0	0,00%	3.218.788	3,10%	0,00%
AUSTRAL SEGURADORA S.A.	0	0,00%	3.203.913	3,08%	0,00%
ALLIANZ SEGUROS S.A.	4.649.528	4,36%	1.865.460	1,79%	-59,88%
CHUBB DO BRASIL CIA DE SEGUROS	1.880.709	1,77%	1.807.220	1,74%	-3,91%
SUL AMÉRICA CIA NACIONAL DE SEGUROS	128.237	0,12%	1.393.305	1,34%	986,51%
CAIXA SEGURADORA S/A	574.017	0,54%	1.152.970	1,11%	100,86%
MAPFRE SEGURADORA DE GARANTIAS E CRÉDITO S.A.	1.486.007	1,40%	1.082.552	1,04%	-27,15%
MARITIMA SEGUROS S/A	495.599	0,47%	1.012.015	0,97%	104,20%
CHARTIS SEGUROS BRASIL S.A.	743.237	0,70%	654.316	0,63%	-11,96%
ZURICH - MINAS BRASIL	4.803.668	4,51%	605.934	0,58%	-87,39%
ACE SEGURADORA S.A.	261.642	0,25%	568.558	0,55%	117,30%
DEMAIS	321.451	0,30%	490.869	0,47%	52,70%
COMPANHIA MUTUAL DE SEGUROS	392.766	0,37%	426.922	0,41%	8,70%
NOBRE SEGURADORA DO BRASIL S/A	548.824	0,52%	233.265	0,22%	-57,50%
Totais	106.521.612	100,00%	103.938.740	100,00%	-2,42%

2011



- J. MALUCELLI SEGURADORA S/A
- FATOR SEGURADORA S/A
- UBF SEGUROS S/A.
- BERKLEY INTERNATIONAL DO BRASIL SEGUROS S.A.
- CESCEBRASIL SEGUROS DE GARANTIAS E CRÉDITO S/A
- ITAU SEGUROS S/A
- POTTENCIAL SEGURADORA S.A.
- PORTO SEGURO CIA DE SEGUROS GERAIS
- FAIRFAX BRASIL SEGUROS CORPORATIVOS S.A.
- AUSTRAL SEGURADORA S.A.
- DEMAIS

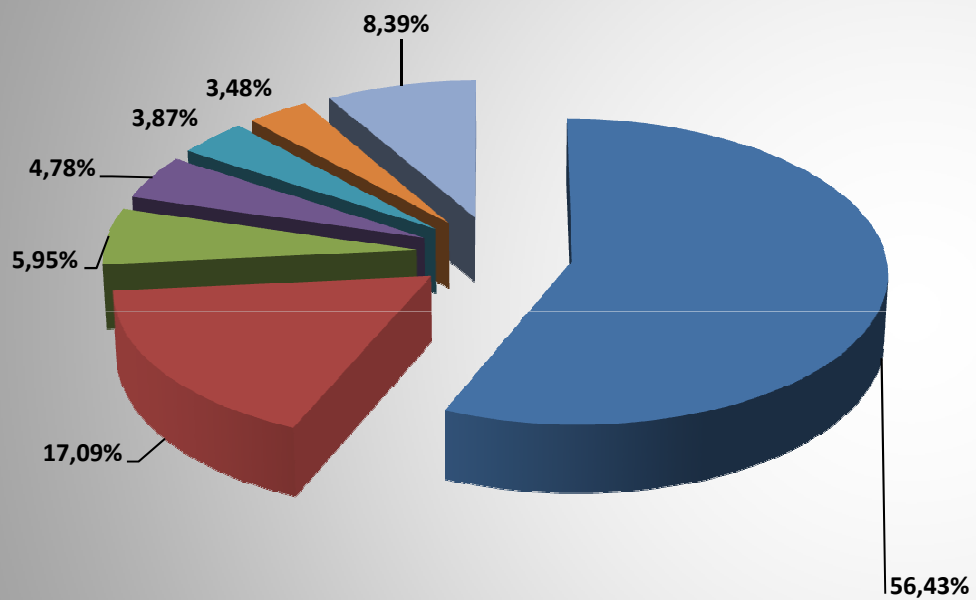
2010



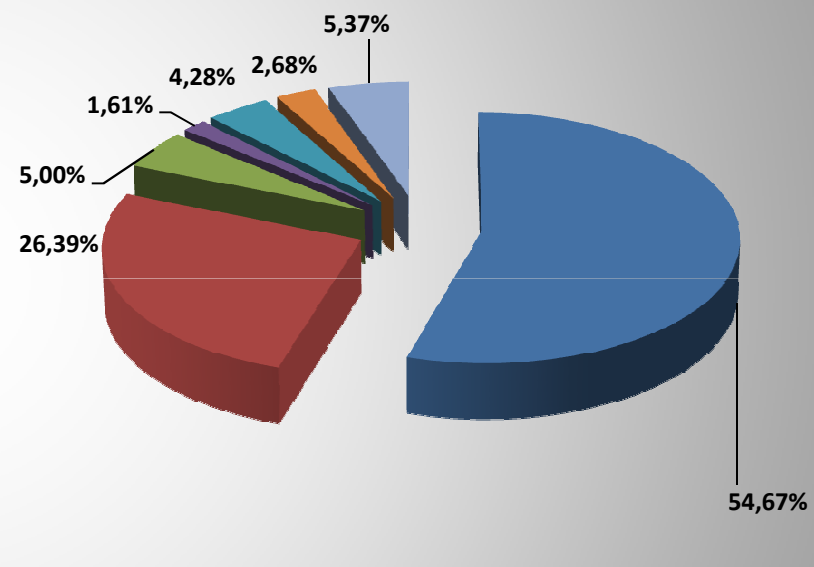
- J. MALUCELLI SEGURADORA S/A
- FATOR SEGURADORA S/A
- UBF SEGUROS S/A.
- BERKLEY INTERNATIONAL DO BRASIL SEGUROS S.A.
- CESCEBRASIL SEGUROS DE GARANTIAS E CRÉDITO S/A
- ITAU SEGUROS S/A
- POTTENCIAL SEGURADORA S.A.
- PORTO SEGURO CIA DE SEGUROS GERAIS
- FAIRFAX BRASIL SEGUROS CORPORATIVOS S.A.
- AUSTRAL SEGURADORA S.A.
- DEMAIS

JAN A FEV	Prêmio Direto (2010)	%	Prêmio Direto (2011)	%	%11/10
SP	51.528.162	54,67%	57.839.637	56,43%	12,2%
RJ	24.871.569	26,39%	17.520.478	17,09%	-29,6%
MG	4.713.790	5,00%	6.100.152	5,95%	29,4%
DF	1.520.948	1,61%	4.903.215	4,78%	222,4%
PR	4.033.166	4,28%	3.971.172	3,87%	-1,5%
BA	2.527.275	2,68%	3.568.191	3,48%	41,2%
RS	1.070.157	1,14%	1.851.738	1,81%	73,0%
MT	78.496	0,08%	1.808.010	1,76%	>1000%
PE	1.557.534	1,65%	1.226.109	1,20%	-21,3%
SC	78.945	0,08%	1.036.868	1,01%	>1000%
ES	307.774	0,33%	747.301	0,73%	142,8%
CE	1.483.058	1,57%	384.265	0,37%	-74,1%
GO	83.230	0,09%	360.496	0,35%	333,1%
MA	56.848	0,06%	329.755	0,32%	480,1%
RR	87.127	0,09%	218.625	0,21%	150,9%
PA	103.917	0,11%	141.743	0,14%	36,4%
AM	4.496	0,00%	122.651	0,12%	>1000%
TO	2.163	0,00%	111.707	0,11%	>1000%
MS	55.164	0,06%	95.250	0,09%	72,7%
PB	35.134	0,04%	66.961	0,07%	90,6%
PI	16.870	0,02%	42.519	0,04%	152,0%
RN	15.210	0,02%	23.898	0,02%	57,1%
RO	2.880	0,00%	12.470	0,01%	333,0%
AP	7.222	0,01%	6.329	0,01%	-12,4%
AC	11.889	0,01%	4.522	0,00%	-62,0%
SE	6.365	0,01%	3.257	0,00%	-48,8%
AL	1.536	0,00%	100	0,00%	-93,5%
Totais	94.260.925	100,00%	102.497.419	100,00%	8,7%

2011



2010



■ SP ■ RJ ■ MG ■ DF ■ PR ■ BA ■ OUTROS

■ SP ■ RJ ■ MG ■ DF ■ PR ■ BA ■ OUTROS

% CESSÃO DE RESSEGURO	2010	2011
ACE SEGURADORA S.A.	95,65%	86,09%
ALLIANZ SEGUROS S.A.	86,15%	94,73%
AUSTRAL SEGURADORA S.A.	#DIV/0!	68,85%
BERKLEY INTERNATIONAL DO BRASIL SEGUROS S.A.	65,47%	72,84%
CAIXA SEGURADORA S/A	51,42%	54,60%
CESCEBRASIL SEGUROS DE GARANTIAS E CRÉDITO S/A	92,15%	83,36%
CHARTIS SEGUROS BRASIL S.A.	97,06%	7,35%
CHUBB DO BRASIL CIA DE SEGUROS	129,53%	95,49%
COMPANHIA MUTUAL DE SEGUROS	23,23%	23,94%
FAIRFAX BRASIL SEGUROS CORPORATIVOS S.A.	#DIV/0!	67,04%
FATOR SEGURADORA S/A	83,76%	80,12%
ITAU SEGUROS S/A	42,19%	117,57%
J. MALUCELLI SEGURADORA S/A	61,72%	61,17%
MAPFRE SEGURADORA DE GARANTIAS E CRÉDITO S.A.	83,91%	86,89%
MARITIMA SEGUROS S/A	36,78%	83,08%
NOBRE SEGURADORA DO BRASIL S/A	35,16%	51,44%
PORTO SEGURO CIA DE SEGUROS GERAIS	12,12%	7,34%
POTTENCIAL SEGURADORA S.A.	0,00%	57,42%
SUL AMÉRICA CIA NACIONAL DE SEGUROS	-280,81%	98,07%
UBF SEGUROS S/A.	88,22%	94,57%
ZURICH - MINAS BRASIL	89,96%	102,08%
DEMAIS	60,00%	107,29%
Totais	63,11%	74,84%

% SINISTRALIDADE S/ PR. EMITIDOS	2010	2011
ACE SEGURADORA S.A.	-0,27%	0,76%
ALLIANZ SEGUROS S.A.	0,15%	12,83%
AUSTRAL SEGURADORA S.A.	0,00%	0,00%
BERKLEY INTERNATIONAL DO BRASIL SEGUROS S.A.	7,79%	0,49%
CAIXA SEGURADORA S/A	*	5,83%
CESCEBRASIL SEGUROS DE GARANTIAS E CRÉDITO S/A	0,70%	25,76%
CHARTIS SEGUROS BRASIL S.A.	0,29%	2,10%
CHUBB DO BRASIL CIA DE SEGUROS	*	0,22%
COMPANHIA MUTUAL DE SEGUROS	18,51%	29,38%
FAIRFAX BRASIL SEGUROS CORPORATIVOS S.A.	0,00%	3,98%
FATOR SEGURADORA S/A	1,63%	0,86%
ITAU SEGUROS S/A	0,49%	7,24%
J. MALUCELLI SEGURADORA S/A	7,03%	10,23%
MAPFRE SEGURADORA DE GARANTIAS E CRÉDITO S.A.	0,66%	*
MARITIMA SEGUROS S/A	*	65,22%
NOBRE SEGURADORA DO BRASIL S/A	134,79%	62,47%
PORTO SEGURO CIA DE SEGUROS GERAIS	58,52%	*
POTENCIAL SEGURADORA S.A.	0,00%	4,94%
SUL AMÉRICA CIA NACIONAL DE SEGUROS	234,38%	4,81%
UBF SEGUROS S/A.	-6,31%	-0,75%
ZURICH - MINAS BRASIL	-0,21%	0,86%
DEMAIS	1,73%	*
Totais	3,01%	5,38%

% SPREAD COMERCIAL S/ PR. EMITIDOS	2010	2011
ACE SEGURADORA S.A.	-41,60%	-9,97%
ALLIANZ SEGUROS S.A.	-11,09%	-29,22%
AUSTRAL SEGURADORA S.A.	0,00%	-0,78%
BERKLEY INTERNATIONAL DO BRASIL SEGUROS S.A.	-5,94%	-6,53%
CAIXA SEGURADORA S/A	4,14%	6,03%
CESCEBRASIL SEGUROS DE GARANTIAS E CRÉDITO S/A	-29,16%	-15,81%
CHARTIS SEGUROS BRASIL S.A.	-37,22%	-38,90%
CHUBB DO BRASIL CIA DE SEGUROS	-6,01%	-11,78%
COMPANHIA MUTUAL DE SEGUROS	7,12%	15,84%
FAIRFAX BRASIL SEGUROS CORPORATIVOS S.A.	0,00%	-2,65%
FATOR SEGURADORA S/A	-2,83%	-8,80%
ITAU SEGUROS S/A	-3,20%	-47,67%
J. MALUCELLI SEGURADORA S/A	-3,90%	8,59%
MAPFRE SEGURADORA DE GARANTIAS E CRÉDITO S.A.	-0,45%	-34,98%
MARITIMA SEGUROS S/A	-4,73%	0,82%
NOBRE SEGURADORA DO BRASIL S/A	9,05%	7,39%
PORTO SEGURO CIA DE SEGUROS GERAIS	9,01%	10,99%
POTENCIAL SEGURADORA S.A.	0,00%	-14,66%
SUL AMÉRICA CIA NACIONAL DE SEGUROS	-45,47%	-4,37%
UBF SEGUROS S/A.	-40,76%	-16,47%
ZURICH - MINAS BRASIL	-3,44%	-54,77%
DEMAIS	4,92%	-4,62%
Totais	-7,42%	-6,82%

% MARGEM S/ PR. EMITIDOS	2010	2011
ACE SEGURADORA S.A.	45,11%	15,28%
ALLIANZ SEGUROS S.A.	17,84%	35,45%
AUSTRAL SEGURADORA S.A.	0,00%	-4,87%
BERKLEY INTERNATIONAL DO BRASIL SEGUROS S.A.	23,25%	26,10%
CAIXA SEGURADORA S/A	118,52%	109,80%
CESCEBRASIL SEGUROS DE GARANTIAS E CRÉDITO S/A	37,16%	8,19%
CHARTIS SEGUROS BRASIL S.A.	38,47%	45,04%
CHUBB DO BRASIL CIA DE SEGUROS	1,36%	15,59%
COMPANHIA MUTUAL DE SEGUROS	35,71%	22,14%
FAIRFAX BRASIL SEGUROS CORPORATIVOS S.A.	0,00%	4,48%
FATOR SEGURADORA S/A	4,76%	14,96%
ITAU SEGUROS S/A	3,34%	141,23%
J. MALUCELLI SEGURADORA S/A	22,20%	10,87%
MAPFRE SEGURADORA DE GARANTIAS E CRÉDITO S.A.	54,83%	63,09%
MARITIMA SEGUROS S/A	184,45%	-22,38%
NOBRE SEGURADORA DO BRASIL S/A	-65,73%	59,69%
PORTO SEGURO CIA DE SEGUROS GERAIS	14,41%	53,56%
POTENCIAL SEGURADORA S.A.	0,00%	36,10%
SUL AMÉRICA CIA NACIONAL DE SEGUROS	311,90%	0,43%
UBF SEGUROS S/A.	96,00%	36,02%
ZURICH - MINAS BRASIL	10,03%	98,61%
DEMAIS	-2,04%	64,78%
Totais	18,76%	26,08%