



**MERCADO BRASILEIRO DE SEGUROS
RISCOS DE PETRÓLEO
I BIMESTRE - 2013**

O segmento de Riscos de Petróleo encerrou o I Bimestre com um volume de produção de R\$ 54,5 milhões contra R\$ 25,4 milhões de 2012, um crescimento nominal de 115%!

A Margem correspondeu a 93% dos prêmios ganhos contra 151% do ano passado. De fato temos problemas de contabilização no ano passado onde os prêmios retidos e ganhos se apresentaram negativos!

A líder de mercado é a ITAÚ SEGUROS com 81,0% das vendas totais (em 2012 era de 46,9%). Já São Paulo representou 66,1% das vendas totais (em 2012 era de 34,7%).

Todos os números aqui relatados foram extraídos do sistema SES – SUSEP, calcado nos FIPES que as empresas encaminham mensalmente para a SUSEP, portanto números oficiais.

A seguir apresento os principais desempenhos.

Luiz Roberto Castiglione
Consultor de Mercado

MERCADO BRASILEIRO DE SEGUROS

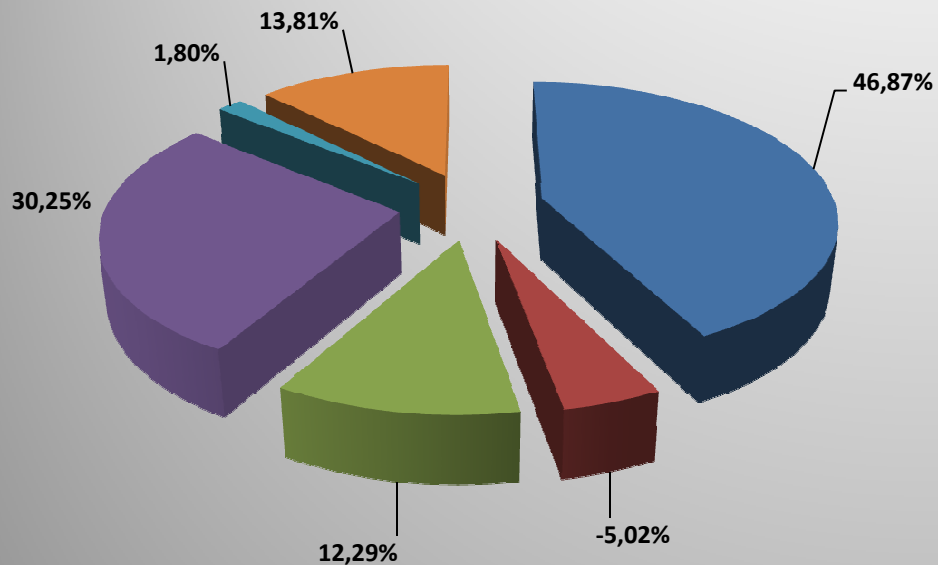
I BIMESTRE

RISCOS DE PETROLEO

	2012	%	2013	%	%13/12
PREMIOS EMITIDOS	R\$ 25.419.139	100,00%	R\$ 54.574.278	100,00%	114,70%
PREMIOS RESSEGURADOS	R\$ 28.650.729	112,71%	R\$ 44.144.414	80,89%	54,08%
PRÊMIOS RETIDOS	-R\$ 3.231.590	-12,71%	R\$ 10.429.864	19,11%	*
INCREMENTO PROVISÕES	-R\$ 682.458	-2,68%	R\$ 3.721.124	6,82%	*
PRÊMIOS GANHOS	-R\$ 2.549.132	100,00%	R\$ 6.708.740	100,00%	*
SINISTROS RETIDOS	R\$ 800.622	-31,41%	R\$ 212.127	3,16%	-73,50%
MARGEM TÉCNICA	-R\$ 3.349.754	131,41%	R\$ 6.496.613	96,84%	*
DESPESAS COMERCIALIZAÇÃO	R\$ 499.380	-19,59%	R\$ 249.424	3,72%	-50,05%
MARGEM	-R\$ 3.849.134	151,00%	R\$ 6.247.189	93,12%	*

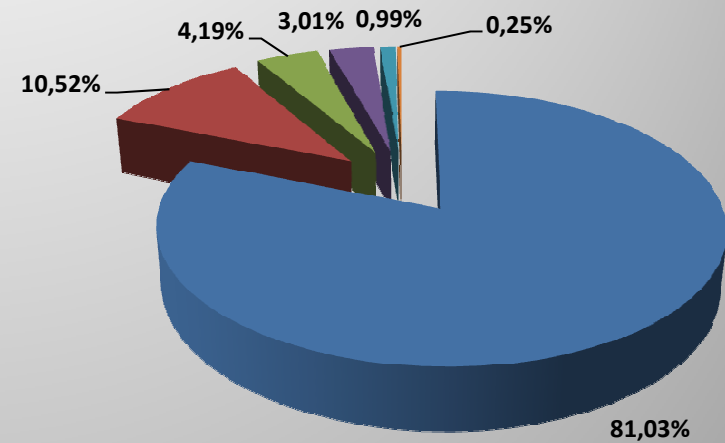
MARKET SHARE					
	2012	%	2013	%	%13/12
ITAÚ SEGUROS S.A.	R\$ 11.914.484	46,87%	R\$ 44.222.339	81,03%	271,16%
BRDESCO AUTO/RE COMPANHIA DE SEGUROS	-R\$ 1.276.741	-5,02%	R\$ 5.742.390	10,52%	*
BB - MAPFRE	R\$ 3.122.857	12,29%	R\$ 2.288.228	4,19%	-26,73%
TOKIO MARINE BRASIL SEGURADORA S.A.	R\$ 7.689.413	30,25%	R\$ 1.644.982	3,01%	-78,61%
FAIRFAX BRASIL SEGUROS CORPORATIVOS S.A.	R\$ 457.549	1,80%	R\$ 538.011	0,99%	17,59%
DEMAIS	R\$ 3.511.577	13,81%	R\$ 138.328	0,25%	-96,06%
Totais	R\$ 25.419.139	100,00%	R\$ 54.574.278	100,00%	114,70%

2012



- ITAÚ SEGUROS S.A.
- BRANCO AUTO/RE COMPANHIA DE SEGUROS
- BB - MAPFRE
- TOKIO MARINE BRASIL SEGURADORA S.A.
- FAIRFAX BRASIL SEGUROS CORPORATIVOS S.A.
- DEMAIS

2013



- ITAÚ SEGUROS S.A.
- BRANCO AUTO/RE COMPANHIA DE SEGUROS
- BB - MAPFRE
- TOKIO MARINE BRASIL SEGURADORA S.A.
- FAIRFAX BRASIL SEGUROS CORPORATIVOS S.A.
- DEMAIS

% RESSEGURO
% SINISTRALIDADE

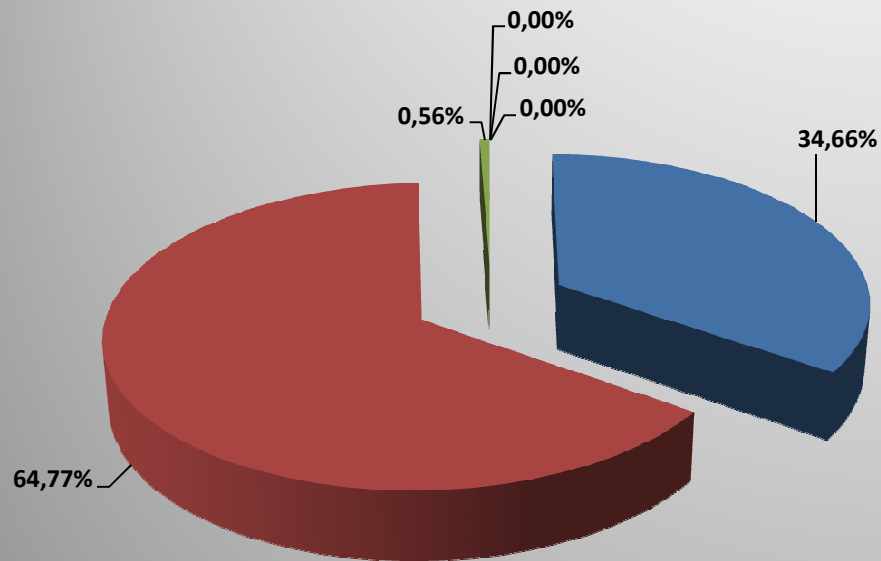
INDICADORES	2012	2013	2012	2013
BRDESCO AUTO/RE COMPANHIA DE SEGUROS	101,15%	88,97%	-637,71%	5,56%
FAIRFAX BRASIL SEGUROS CORPORATIVOS S.A.	83,28%	52,16%	24,06%	0,74%
ITAÚ SEGUROS S.A.	92,47%	84,29%	13,72%	-10,38%
BB - MAPFRE	285,56%	-4,34%	-3,47%	14,76%
TOKIO MARINE BRASIL SEGURADORA S.A.	84,87%	85,28%	-0,35%	0,43%
DEMAIS	88,28%	126,31%	-21,69%	78,59%
Totais	112,71%	80,89%	-31,41%	3,16%

% COMERCIAL
% MARGEM

INDICADORES	2012	2013	2012	2013
BRDESCO AUTO/RE COMPANHIA DE SEGUROS	-114,08%	44,33%	851,80%	50,12%
FAIRFAX BRASIL SEGUROS CORPORATIVOS S.A.	10,31%	2,78%	65,64%	96,47%
ITAÚ SEGUROS S.A.	8,98%	27,71%	77,30%	82,67%
BB - MAPFRE	2,99%	-42,59%	100,48%	127,83%
TOKIO MARINE BRASIL SEGURADORA S.A.	45,74%	23,50%	54,61%	76,08%
DEMAIS	-2,49%	-8,51%	44,18%	29,91%
Totais	-19,59%	3,72%	151,00%	93,12%

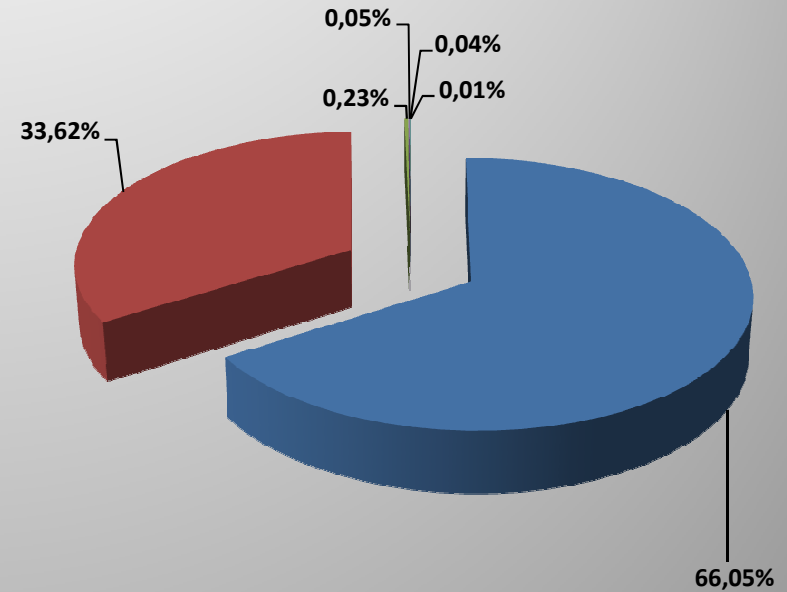
UF	Prêmio Direto (2012)	%	Prêmio Direto (2013)	%	%13/12
SP	R\$ 9.537.701	34,66%	R\$ 32.152.650	66,05%	237,11%
RJ	R\$ 17.822.962	64,77%	R\$ 16.368.499	33,62%	-8,16%
RN	R\$ 155.193	0,56%	R\$ 109.857	0,23%	-29,21%
BA	R\$ 0	0,00%	R\$ 23.773	0,05%	0,00%
DF	R\$ 0	0,00%	R\$ 20.425	0,04%	0,00%
ES	R\$ 0	0,00%	R\$ 5.681	0,01%	0,00%
AC	R\$ 0	0,00%	R\$ 0	0,00%	0,00%
AL	R\$ 0	0,00%	R\$ 0	0,00%	0,00%
AM	R\$ 0	0,00%	R\$ 0	0,00%	0,00%
AP	R\$ 0	0,00%	R\$ 0	0,00%	0,00%
CE	R\$ 0	0,00%	R\$ 0	0,00%	0,00%
GO	R\$ 0	0,00%	R\$ 0	0,00%	0,00%
MA	R\$ 0	0,00%	R\$ 0	0,00%	0,00%
MG	R\$ 0	0,00%	R\$ 0	0,00%	0,00%
MS	R\$ 0	0,00%	R\$ 0	0,00%	0,00%
MT	R\$ 0	0,00%	R\$ 0	0,00%	0,00%
PA	R\$ 0	0,00%	R\$ 0	0,00%	0,00%
PB	R\$ 0	0,00%	R\$ 0	0,00%	0,00%
PE	R\$ 0	0,00%	R\$ 0	0,00%	0,00%
PI	R\$ 0	0,00%	R\$ 0	0,00%	0,00%
PR	R\$ 0	0,00%	R\$ 0	0,00%	0,00%
RO	R\$ 0	0,00%	R\$ 0	0,00%	0,00%
RR	R\$ 0	0,00%	R\$ 0	0,00%	0,00%
RS	R\$ 0	0,00%	R\$ 0	0,00%	0,00%
SC	R\$ 0	0,00%	R\$ 0	0,00%	0,00%
SE	R\$ 0	0,00%	R\$ 0	0,00%	0,00%
TO	R\$ 0	0,00%	R\$ 0	0,00%	0,00%
Totais	R\$ 27.515.856	100,00%	R\$ 48.680.885	100,00%	76,92%

Prêmio Direto (2012)



■ SP ■ RJ ■ RN ■ BA ■ DF ■ DEMAIS

Prêmio Direto (2013)



■ SP ■ RJ ■ RN ■ BA ■ DF ■ DEMAIS