



**MERCADO BRASILEIRO DE SEGUROS  
RISCOS DE ENGENHARIA  
JAN A ABRIL - 2013**

**O segmento de Riscos de Engenharia encerrou o período com um volume de produção de R\$ 217 milhões contra R\$ 283 milhões de 2012, uma queda nominal de 24%.**

**A Margem passou a representar 32,5% dos prêmios ganhos contra 85,0% do ano passado, uma redução de 80%. Essa redução decorre do agravamento da sinistralidade retida que passou a representar 60,3% dos prêmios ganhos contra 8,9% do ano passado.**

**A líder de mercado é a ZURICH Seguros com 18,2% das vendas totais (em 2012 era de 10,6%). Já São Paulo representou 59,6% das vendas totais (em 2012 era de 65,2%).**

**Todos os números aqui relatados foram extraídos do sistema SES – SUSEP, calcado nos FIPES que as empresas encaminham mensalmente para a SUSEP, portanto números oficiais.**

**A seguir apresento os principais desempenhos.**

**Luiz Roberto Castiglione**  
**Consultor de Mercado**

**MERCADO BRASILEIRO DE SEGUROS**

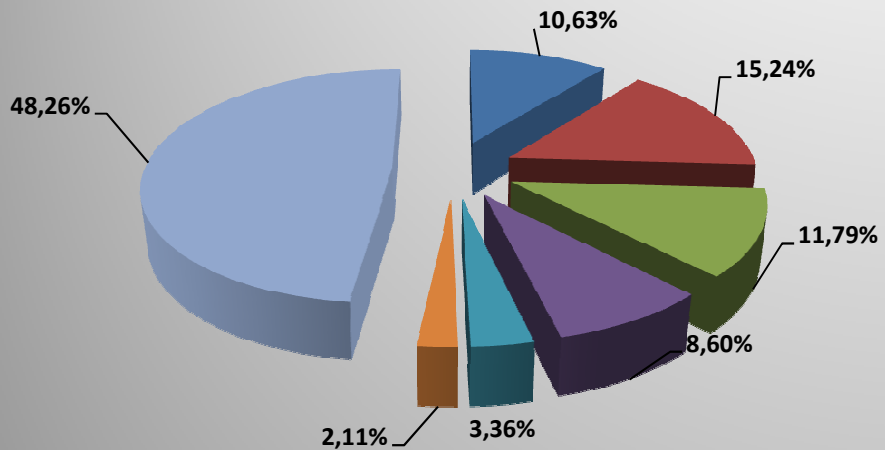
**JAN A ABRIL**

**RISCOS DE ENGENHARIA**

	<b>2012</b>	<b>%</b>	<b>2013</b>	<b>%</b>	<b>%13/12</b>
PREMIOS EMITIDOS	R\$ 283.450.994	100,00%	R\$ 216.655.823	100,00%	-23,56%
PREMIOS RESSEGURADOS	R\$ 205.820.090	72,61%	R\$ 142.798.855	65,91%	-30,62%
PRÊMIOS RETIDOS	R\$ 77.630.904	27,39%	R\$ 73.856.968	34,09%	-4,86%
INCREMENTO PROVISÕES	-R\$ 12.666.127	-4,47%	R\$ 24.804.660	11,45%	*
PRÊMIOS GANHOS	R\$ 90.297.031	100,00%	R\$ 49.052.308	100,00%	-45,68%
SINISTROS RETIDOS	R\$ 8.118.943	8,99%	R\$ 29.576.025	60,29%	264,28%
MARGEM TÉCNICA	R\$ 82.178.088	91,01%	R\$ 19.476.283	39,71%	-76,30%
DESPESAS COMERCIALIZAÇÃO	R\$ 5.453.282	6,04%	R\$ 3.530.723	7,20%	-35,26%
MARGEM	R\$ 76.724.806	84,97%	R\$ 15.945.560	32,51%	-79,22%

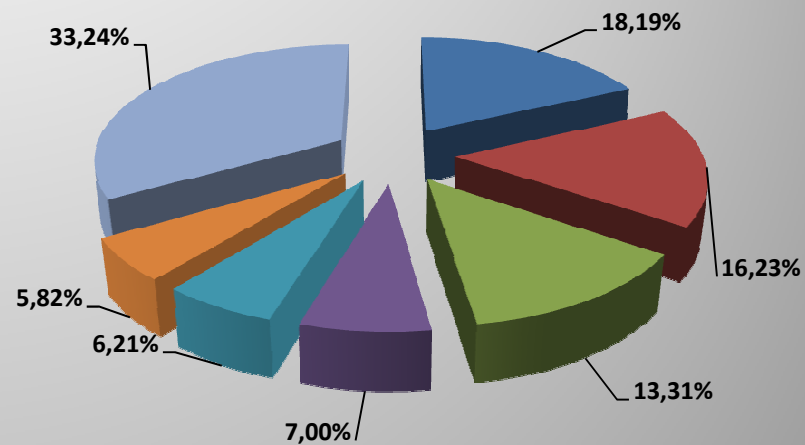
MARKET SHARE	2012	%	2013	%	%13/12
ZURICH MINAS BRASIL SEGUROS S.A.	R\$ 30.137.635	10,63%	R\$ 39.400.563	18,19%	30,74%
ITAÚ SEGUROS S.A.	R\$ 43.207.753	15,24%	R\$ 35.169.619	16,23%	-18,60%
ALLIANZ SEGUROS S.A.	R\$ 33.417.489	11,79%	R\$ 28.836.776	13,31%	-13,71%
TOKIO MARINE BRASIL SEGURADORA S.A.	R\$ 24.381.876	8,60%	R\$ 15.166.718	7,00%	-37,80%
CAIXA SEGURADORA S.A.	R\$ 9.528.631	3,36%	R\$ 13.459.387	6,21%	41,25%
FAIRFAX BRASIL SEGUROS CORPORATIVOS S.A.	R\$ 5.988.976	2,11%	R\$ 12.601.476	5,82%	110,41%
SWISS RE CORPORATE SOLUTIONS BRASIL SEGUROS S.A.	R\$ 2.963.610	1,05%	R\$ 9.656.081	4,46%	225,82%
ARGO SEGUROS BRASIL S.A.	R\$ 305.051	0,11%	R\$ 8.375.261	3,87%	>1000%
BERKLEY INTERNATIONAL DO BRASIL SEGUROS S.A.	R\$ 6.883.123	2,43%	R\$ 6.589.973	3,04%	-4,26%
MARÍTIMA SEGUROS S.A.	R\$ 5.484.906	1,94%	R\$ 6.576.547	3,04%	19,90%
ACE SEGURADORA S.A.	R\$ 10.264.979	3,62%	R\$ 6.457.301	2,98%	-37,09%
ROYAL & SUNALLIANCE SEGUROS (BRASIL) S.A.	R\$ 3.747.398	1,32%	R\$ 6.301.479	2,91%	68,16%
HDI SEGUROS S.A.	R\$ 17.790.091	6,28%	R\$ 5.592.390	2,58%	-68,56%
J. MALUCELLI SEGUROS S.A.	R\$ 291.395	0,10%	R\$ 4.562.324	2,11%	>1000%
LIBERTY SEGUROS S.A.	R\$ 13.264.981	4,68%	R\$ 4.398.362	2,03%	-66,84%
AIG SEGUROS BRASIL S.A.	R\$ 1.902.447	0,67%	R\$ 4.348.072	2,01%	128,55%
DEMAIS	R\$ 750.123	0,26%	R\$ 2.492.367	1,15%	232,26%
BRADESCO AUTO/RE COMPANHIA DE SEGUROS	R\$ 3.573.189	1,26%	R\$ 1.549.274	0,72%	-56,64%
BB - MAPFRE	R\$ 29.852.232	10,53%	R\$ 1.493.288	0,69%	-95,00%
SUL AMÉRICA COMPANHIA NACIONAL DE SEGUROS	R\$ 1.552.896	0,55%	R\$ 1.428.274	0,66%	-8,03%
GRUPO PORTO SEGURO	R\$ 1.053.242	0,37%	R\$ 845.783	0,39%	-19,70%
AUSTRAL SEGURADORA S.A.	R\$ 1.151.807	0,41%	R\$ 437.913	0,20%	-61,98%
CHUBB DO BRASIL COMPANHIA DE SEGUROS	R\$ 1.401.303	0,49%	R\$ 352.370	0,16%	-74,85%
NOBRE SEGURADORA DO BRASIL S.A.	R\$ 67.458	0,02%	R\$ 219.420	0,10%	225,27%
FATOR SEGURADORA S.A.	R\$ 34.343.121	12,12%	R\$ 193.801	0,09%	-99,44%
MITSUI SUMITOMO SEGUROS S/A	R\$ 145.282	0,05%	R\$ 151.004	0,07%	3,94%
<b>Totais</b>	<b>R\$ 283.450.994</b>	<b>100,00%</b>	<b>R\$ 216.655.823</b>	<b>100,00%</b>	<b>-23,56%</b>

### 2012



- ZURICH MINAS BRASIL SEGUROS S.A.
- ITAÚ SEGUROS S.A.
- ALLIANZ SEGUROS S.A.
- TOKIO MARINE BRASIL SEGURADORA S.A.
- CAIXA SEGURADORA S.A.
- FAIRFAX BRASIL SEGUROS CORPORATIVOS S.A.
- DEMAIS

### 2013



- ZURICH MINAS BRASIL SEGUROS S.A.
- ITAÚ SEGUROS S.A.
- ALLIANZ SEGUROS S.A.
- TOKIO MARINE BRASIL SEGURADORA S.A.
- CAIXA SEGURADORA S.A.
- FAIRFAX BRASIL SEGUROS CORPORATIVOS S.A.
- DEMAIS

INDICADORES	% RESSEGURO		% SINISTRALIDADE	
	2012	2013	2012	2013
ACE SEGURADORA S.A.	47,08%	45,37%	5,17%	51,00%
ALLIANZ SEGUROS S.A.	79,12%	57,44%	-2,44%	11,50%
ARGO SEGUROS BRASIL S.A.	0,00%	67,35%	0,00%	1,49%
AUSTRAL SEGURADORA S.A.	109,51%	196,16%	-20,35%	143,74%
BERKLEY INTERNATIONAL DO BRASIL SEGUROS S.A.	36,62%	28,71%	19,40%	31,13%
BRANCO AUTO/RE COMPANHIA DE SEGUROS	74,81%	54,58%	85,52%	103,31%
CAIXA SEGURADORA S.A.	20,85%	16,04%	10,04%	64,38%
AIG SEGUROS BRASIL S.A.	91,97%	75,07%	9,55%	425,92%
CHUBB DO BRASIL COMPANHIA DE SEGUROS	18,33%	117,92%	20,18%	14,10%
FAIRFAX BRASIL SEGUROS CORPORATIVOS S.A.	76,85%	82,01%	33,15%	-27,63%
FATOR SEGURADORA S.A.	81,38%	-20,99%	24,03%	48,40%
HDI SEGUROS S.A.	86,40%	78,20%	3,17%	109,83%
ITAÚ SEGUROS S.A.	83,98%	84,21%	-24,88%	35,27%
J. MALUCELLI SEGUROS S.A.	40,43%	60,24%	10,87%	8,59%
LIBERTY SEGUROS S.A.	73,37%	60,05%	52,37%	18,00%
BB - MAPFRE	87,07%	332,30%	0,39%	-7,24%
MARÍTIMA SEGUROS S.A.	30,39%	35,07%	40,66%	88,05%
MITSUI SUMITOMO SEGUROS S/A	316,02%	420,43%	-31,33%	366,26%
NOBRE SEGURADORA DO BRASIL S.A.	92,52%	52,24%	-25,11%	16,91%
GRUPO PORTO SEGURO	35,66%	20,80%	-84,90%	35,44%
ROYAL & SUNALLIANCE SEGUROS (BRASIL) S.A.	58,24%	60,25%	39,41%	67,83%
SUL AMÉRICA COMPANHIA NACIONAL DE SEGUROS	60,52%	61,49%	-16,27%	110,46%
SWISS RE CORPORATE SOLUTIONS BRASIL SEGUROS S.A.	0,00%	5,39%	0,00%	1,29%
TOKIO MARINE BRASIL SEGURADORA S.A.	61,21%	75,41%	68,19%	54,33%
ZURICH MINAS BRASIL SEGUROS S.A.	67,59%	76,64%	-1,41%	7,60%
DEMAIS	76,86%	141,97%	-37,70%	-16,10%
<b>Totais</b>	<b>72,61%</b>	<b>65,91%</b>	<b>8,99%</b>	<b>60,29%</b>

**% COMERCIAL**

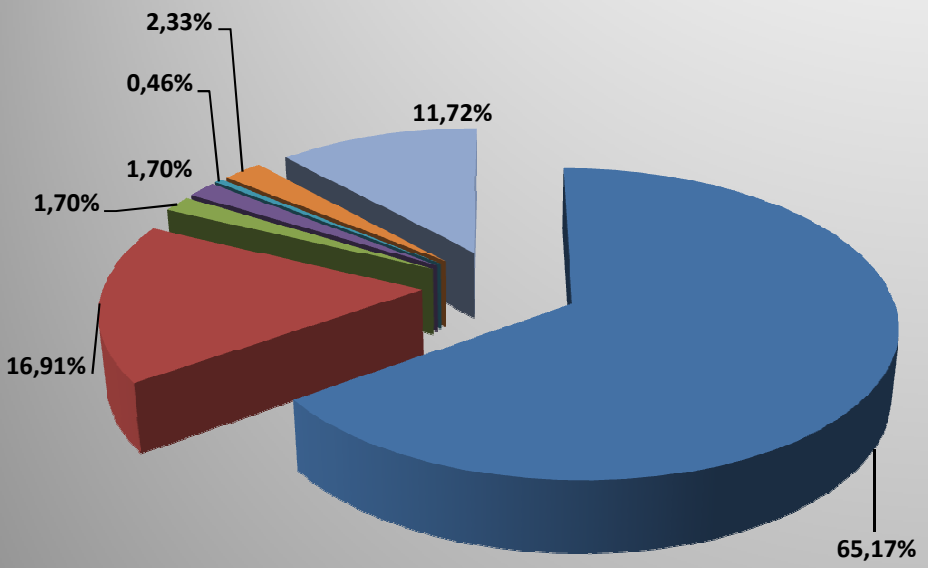
**% MARGEM**

INDICADORES	2012	2013	2012	2013
ACE SEGURADORA S.A.	36,94%	-0,89%	57,88%	49,89%
ALLIANZ SEGUROS S.A.	-6,03%	2,82%	108,47%	85,68%
ARGO SEGUROS BRASIL S.A.	0,00%	-154,54%	0,00%	253,05%
AUSTRAL SEGURADORA S.A.	-35,67%	53,85%	156,02%	-97,59%
BERKLEY INTERNATIONAL DO BRASIL SEGUROS S.A.	18,61%	26,74%	61,99%	42,13%
BRDESCO AUTO/RE COMPANHIA DE SEGUROS	22,05%	32,65%	-7,57%	-35,95%
CAIXA SEGURADORA S.A.	20,22%	6,76%	69,74%	28,86%
AIG SEGUROS BRASIL S.A.	0,37%	-39,24%	90,08%	-286,68%
CHUBB DO BRASIL COMPANHIA DE SEGUROS	17,96%	22,36%	61,86%	63,55%
FAIRFAX BRASIL SEGUROS CORPORATIVOS S.A.	18,50%	22,22%	48,35%	105,41%
FATOR SEGURADORA S.A.	-158,15%	25,12%	234,12%	26,48%
HDI SEGUROS S.A.	1,61%	-11,44%	95,21%	1,61%
ITAÚ SEGUROS S.A.	34,39%	24,46%	90,49%	40,27%
J. MALUCELLI SEGUROS S.A.	28,54%	-39,73%	60,59%	131,13%
LIBERTY SEGUROS S.A.	40,68%	38,53%	6,94%	43,47%
BB - MAPFRE	0,91%	4,54%	98,70%	102,69%
MARÍTIMA SEGUROS S.A.	27,36%	21,12%	31,99%	-9,17%
MITSUI SUMITOMO SEGUROS S/A	-53,36%	-127,29%	184,70%	-138,96%
NOBRE SEGURADORA DO BRASIL S.A.	43,63%	35,98%	81,49%	47,11%
GRUPO PORTO SEGURO	19,79%	21,16%	165,11%	43,39%
ROYAL & SUNALLIANCE SEGUROS (BRASIL) S.A.	-50,16%	-7,03%	110,74%	39,20%
SUL AMÉRICA COMPANHIA NACIONAL DE SEGUROS	55,84%	93,21%	60,44%	-103,67%
SWISS RE CORPORATE SOLUTIONS BRASIL SEGUROS S.A.	0,00%	-0,57%	0,00%	99,28%
TOKIO MARINE BRASIL SEGURADORA S.A.	24,98%	52,61%	6,84%	-6,94%
ZURICH MINAS BRASIL SEGUROS S.A.	-45,32%	-43,40%	146,73%	135,80%
DEMAIS	-3,16%	-19,36%	140,86%	135,46%
<b>Totais</b>	<b>6,04%</b>	<b>7,20%</b>	<b>84,97%</b>	<b>32,51%</b>

MARKET SHARE	Prêmio Direto (2012)	%	Prêmio Direto (2013)	%	%13/12
SP	R\$ 146.264.689	65,17%	R\$ 138.099.256	59,62%	-5,58%
RJ	R\$ 37.952.076	16,91%	R\$ 34.951.482	15,09%	-7,91%
BA	R\$ 3.815.194	1,70%	R\$ 11.228.409	4,85%	194,31%
PR	R\$ 3.822.840	1,70%	R\$ 8.612.095	3,72%	125,28%
MA	R\$ 1.042.934	0,46%	R\$ 8.120.888	3,51%	678,66%
RS	R\$ 5.234.315	2,33%	R\$ 7.699.589	3,32%	47,10%
MG	R\$ 11.815.527	5,26%	R\$ 5.891.367	2,54%	-50,14%
PA	R\$ 2.497.296	1,11%	R\$ 2.464.470	1,06%	-1,31%
CE	R\$ 589.265	0,26%	R\$ 2.451.219	1,06%	315,98%
SC	R\$ 2.893.585	1,29%	R\$ 2.398.379	1,04%	-17,11%
DF	R\$ 383.368	0,17%	R\$ 1.798.973	0,78%	369,25%
GO	R\$ 826.442	0,37%	R\$ 1.418.482	0,61%	71,64%
PE	R\$ 1.843.629	0,82%	R\$ 1.208.103	0,52%	-34,47%
ES	R\$ 787.323	0,35%	R\$ 1.139.377	0,49%	44,72%
AM	R\$ 518.005	0,23%	R\$ 582.106	0,25%	12,37%
SE	R\$ 263.324	0,12%	R\$ 524.318	0,23%	99,12%
AL	R\$ 297.038	0,13%	R\$ 481.778	0,21%	62,19%
RO	R\$ 559.810	0,25%	R\$ 474.454	0,20%	-15,25%
PB	R\$ 144.803	0,06%	R\$ 449.265	0,19%	0,00%
MS	R\$ 1.236.148	0,55%	R\$ 348.582	0,15%	-71,80%
MT	R\$ 435.899	0,19%	R\$ 317.875	0,14%	-27,08%
RN	R\$ 452.107	0,20%	R\$ 289.524	0,12%	-35,96%
TO	R\$ 49.220	0,02%	R\$ 208.034	0,09%	322,66%
AC	R\$ 113.259	0,05%	R\$ 183.601	0,08%	62,11%
PI	R\$ 570.972	0,25%	R\$ 166.051	0,07%	-70,92%
RR	R\$ 4.835	0,00%	R\$ 90.153	0,04%	>1000%
AP	R\$ 12.372	0,01%	R\$ 27.194	0,01%	119,80%
<b>Totais</b>	<b>R\$ 224.426.275</b>	<b>100,00%</b>	<b>R\$ 231.625.024</b>	<b>100,00%</b>	<b>3,21%</b>

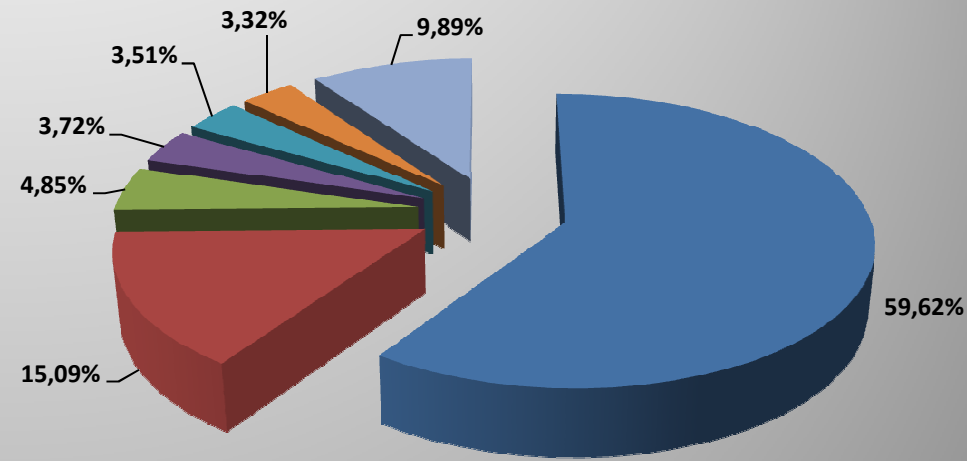


**2012**



■ SP ■ RJ ■ BA ■ PR ■ MA ■ RS ■ DEMAIS

**2013**



■ SP ■ RJ ■ BA ■ PR ■ MA ■ RS ■ DEMAIS