



**MERCADO BRASILEIRO DE SEGUROS
RISCOS DE ENGENHARIA
JAN A JULHO - 2013**

O segmento de Riscos de Engenharia encerrou o período com um volume de produção de R\$ 368,9 milhões contra R\$ 387,9 milhões de 2012, uma queda nominal de 4,9%. Já apresentou alguma recuperação em relação aos meses passados onde a queda chegava a dois dígitos.

A Margem passou a representar 44,6% dos prêmios ganhos contra 73,5% do ano passado, uma redução em R\$ de 60,5%. Essa redução decorre do agravamento da sinistralidade retida que passou a representar 48,1% dos prêmios ganhos contra 17,8% do ano passado. Vale destacar uma redução nas despesas com comercialização.

A líder de mercado é a ITAÚ Seguros com 20,2% das vendas totais (em 2012 era de 13,9%). Já São Paulo representou 63,9% das vendas totais (em 2012 era de 61,9%).

Todos os números aqui relatados foram extraídos do sistema SES – SUSEP, calcado nos FIPES que as empresas encaminham mensalmente para a SUSEP, portanto números oficiais.

A seguir apresento os principais desempenhos.

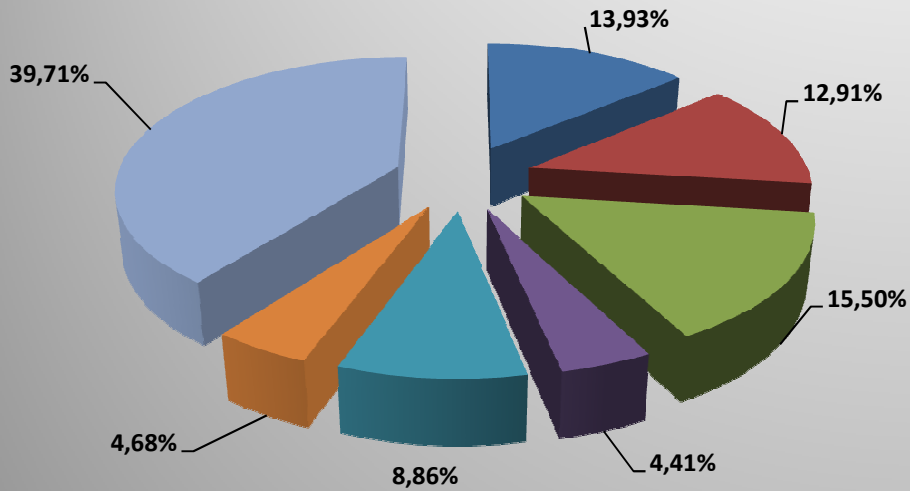
Luiz Roberto Castiglione
Consultor de Mercado

MERCADO BRASILEIRO DE SEGUROS
JAN A JULHO
RISCOS DE ENGENHARIA

	2012	%	2013	%	%13/12
PREMIOS EMITIDOS	R\$ 387.856.847	100,00%	R\$ 368.894.606	100,00%	-4,89%
PREMIOS RESSEGURADOS	R\$ 284.572.573	73,37%	R\$ 242.131.930	65,64%	-14,91%
PRÊMIOS RETIDOS	R\$ 103.284.274	26,63%	R\$ 126.762.676	34,36%	22,73%
INCREMENTO PROVISÕES	-R\$ 25.208.787	-6,50%	R\$ 43.261.394	11,73%	*
PRÊMIOS GANHOS	R\$ 128.493.061	100,00%	R\$ 83.501.282	100,00%	-35,01%
SINISTROS RETIDOS	R\$ 22.856.231	17,79%	R\$ 40.141.269	48,07%	75,63%
MARGEM TÉCNICA	R\$ 105.636.830	82,21%	R\$ 43.360.013	51,93%	-58,95%
DESPESAS COMERCIALIZAÇÃO	R\$ 11.212.811	8,73%	R\$ 6.096.800	7,30%	-45,63%
MARGEM	R\$ 94.424.019	73,49%	R\$ 37.263.213	44,63%	-60,54%

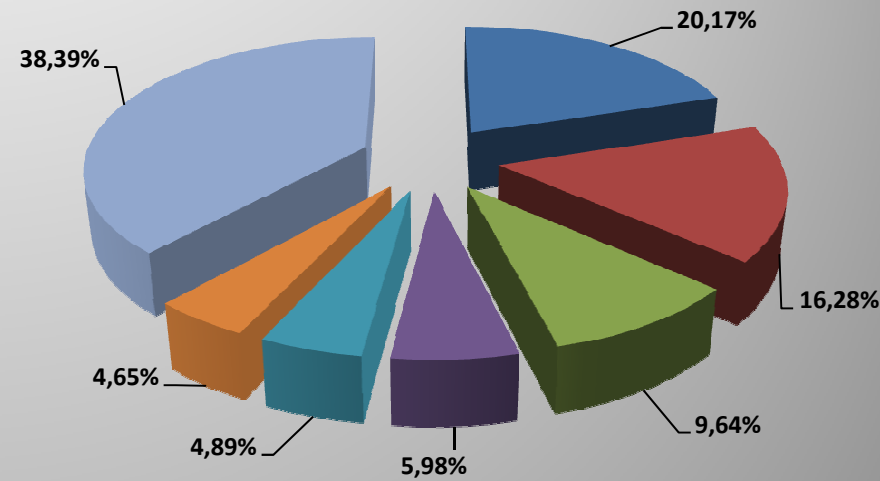
MARKET SHARE	2012	%	2013	%	%13/12
ITAÚ SEGUROS S.A.	R\$ 54.045.890	13,93%	R\$ 74.412.342	20,17%	37,68%
ZURICH MINAS BRASIL SEGUROS S.A.	R\$ 50.063.921	12,91%	R\$ 60.050.938	16,28%	19,95%
ALLIANZ SEGUROS S.A.	R\$ 60.111.021	15,50%	R\$ 35.574.561	9,64%	-40,82%
CAIXA SEGURADORA S.A.	R\$ 17.116.624	4,41%	R\$ 22.049.156	5,98%	28,82%
TOKIO MARINE BRASIL SEGURADORA S.A.	R\$ 34.354.815	8,86%	R\$ 18.049.343	4,89%	-47,46%
HDI SEGUROS S.A.	R\$ 18.163.436	4,68%	R\$ 17.152.428	4,65%	-5,57%
DEMAIS	R\$ 1.427.777	0,37%	R\$ 16.845.517	4,57%	1079,84%
FAIRFAX BRASIL SEGUROS CORPORATIVOS S.A.	R\$ 10.474.658	2,70%	R\$ 16.049.795	4,35%	53,23%
BERKLEY INTERNATIONAL DO BRASIL SEGUROS S.A.	R\$ 12.273.669	3,16%	R\$ 12.991.435	3,52%	5,85%
ARGO SEGUROS BRASIL S.A.	R\$ 1.657.460	0,43%	R\$ 11.634.440	3,15%	601,94%
FATOR SEGURADORA S.A.	R\$ 16.813.528	4,33%	R\$ 11.011.120	2,98%	-34,51%
MARÍTIMA SEGUROS S.A.	R\$ 10.343.380	2,67%	R\$ 10.976.497	2,98%	6,12%
ROYAL & SUNALLIANCE SEGUROS (BRASIL) S.A.	R\$ 9.460.630	2,44%	R\$ 10.625.033	2,88%	12,31%
ACE SEGURADORA S.A.	R\$ 16.780.942	4,33%	R\$ 9.872.658	2,68%	-41,17%
AIG SEGUROS BRASIL S.A.	R\$ 4.899.014	1,26%	R\$ 9.129.405	2,47%	86,35%
SWISS RE CORPORATE SOLUTIONS BRASIL SEGUROS S.A.	R\$ 4.406.554	1,14%	R\$ 6.706.121	1,82%	52,19%
J. MALUCELLI SEGUROS S.A.	R\$ 1.027.525	0,26%	R\$ 6.316.872	1,71%	514,77%
LIBERTY SEGUROS S.A.	R\$ 14.676.868	3,78%	R\$ 5.837.317	1,58%	-60,23%
SUL AMÉRICA COMPANHIA NACIONAL DE SEGUROS	R\$ 2.989.608	0,77%	R\$ 5.129.818	1,39%	0,00%
AUSTRAL SEGURADORA S.A.	R\$ 1.809.722	0,47%	R\$ 3.768.421	1,02%	108,23%
BRDESCO AUTO/RE COMPANHIA DE SEGUROS	R\$ 5.433.038	1,40%	R\$ 2.450.380	0,66%	-54,90%
GRUPO PORTO SEGURO	R\$ 1.764.523	0,45%	R\$ 1.554.158	0,42%	-11,92%
CHUBB DO BRASIL COMPANHIA DE SEGUROS	R\$ 2.719.879	0,70%	R\$ 1.465.964	0,40%	-46,10%
NOBRE SEGURADORA DO BRASIL S.A.	R\$ 134.177	0,03%	R\$ 378.085	0,10%	181,78%
MIITSUI SUMITOMO SEGUROS S/A	R\$ 495.949	0,13%	R\$ 288.741	0,08%	-41,78%
BB - MAPFRE	R\$ 34.412.239	8,87%	-R\$ 1.425.939	-0,39%	*
Totais	R\$ 387.856.847	100,00%	R\$ 368.894.606	100,00%	-4,89%

2012



■ ITAÚ SEGUROS S.A. ■ ZURICH MINAS BRASIL SEGUROS S.A.
■ ALLIANZ SEGUROS S.A. ■ CAIXA SEGURADORA S.A.
■ TOKIO MARINE BRASIL SEGURADORA S.A. ■ HDI SEGUROS S.A.
■ DEMAIS

2013



■ ITAÚ SEGUROS S.A. ■ ZURICH MINAS BRASIL SEGUROS S.A.
■ ALLIANZ SEGUROS S.A. ■ CAIXA SEGURADORA S.A.
■ TOKIO MARINE BRASIL SEGURADORA S.A. ■ HDI SEGUROS S.A.
■ DEMAIS

% RESSEGURO
% SINISTRALIDADE

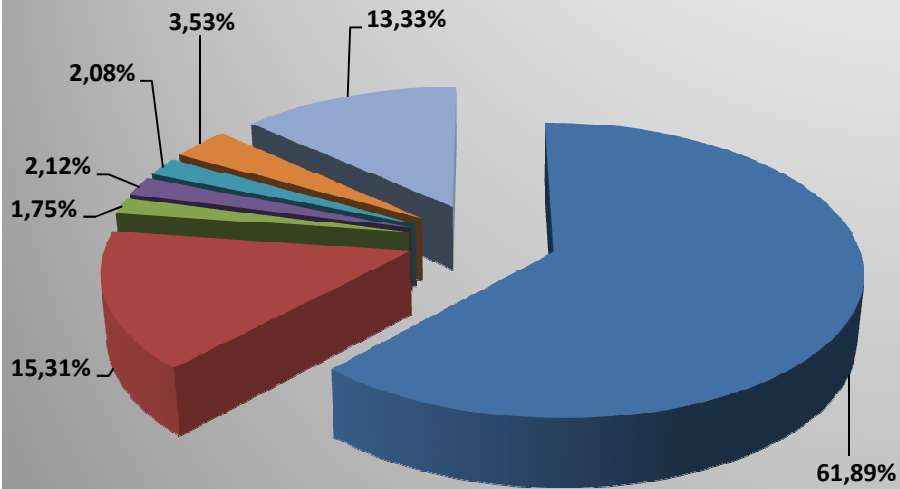
INDICADORES	% RESSEGURO		% SINISTRALIDADE	
	2012	2013	2012	2013
ACE SEGURADORA S.A.	40,04%	78,93%	13,75%	57,78%
ALLIANZ SEGUROS S.A.	82,72%	60,20%	-5,14%	4,62%
ARGO SEGUROS BRASIL S.A.	0,00%	75,45%	0,00%	1,17%
AUSTRAL SEGURADORA S.A.	87,50%	74,67%	-12,29%	-210,13%
BERKLEY INTERNATIONAL DO BRASIL SEGUROS S.A.	38,19%	29,89%	37,59%	31,78%
BRDESCO AUTO/RE COMPANHIA DE SEGUROS	74,97%	50,07%	86,38%	70,26%
CAIXA SEGURADORA S.A.	78,21%	1,10%	21,12%	32,84%
AIG SEGUROS BRASIL S.A.	101,70%	70,46%	4,27%	211,28%
CHUBB DO BRASIL COMPANHIA DE SEGUROS	25,93%	47,76%	61,23%	21,35%
FAIRFAX BRASIL SEGUROS CORPORATIVOS S.A.	71,73%	70,91%	34,51%	-20,15%
FATOR SEGURADORA S.A.	86,16%	74,36%	-3,24%	26,87%
HDI SEGUROS S.A.	88,99%	90,73%	3,34%	50,44%
ITAÚ SEGUROS S.A.	82,80%	78,78%	31,64%	38,57%
J. MALUCELLI SEGUROS S.A.	286,64%	61,68%	20,51%	7,93%
LIBERTY SEGUROS S.A.	73,20%	83,00%	33,56%	40,97%
BB - MAPFRE	89,55%	-110,53%	1,67%	-16,09%
MARÍTIMA SEGUROS S.A.	36,64%	38,79%	31,31%	47,76%
MITSUI SUMITOMO SEGUROS S/A	205,54%	243,63%	36,12%	4749,67%
NOBRE SEGURADORA DO BRASIL S.A.	81,21%	48,66%	7,50%	-8,54%
GRUPO PORTO SEGURO	32,75%	18,20%	6,06%	46,80%
ROYAL & SUNALLIANCE SEGUROS (BRASIL) S.A.	55,95%	65,85%	43,09%	63,08%
SUL AMÉRICA COMPANHIA NACIONAL DE SEGUROS	67,04%	79,08%	26,45%	106,46%
SWISS RE CORPORATE SOLUTIONS BRASIL SEGUROS S.A.	0,00%	-36,78%	0,00%	1,21%
TOKIO MARINE BRASIL SEGURADORA S.A.	51,96%	70,08%	47,70%	54,74%
ZURICH MINAS BRASIL SEGUROS S.A.	71,29%	73,91%	-1,49%	31,36%
DEMAIS	81,84%	81,52%	-206,26%	-64,91%
Totais	73,37%	65,64%	17,79%	48,07%

% COMERCIAL
% MARGEM

INDICADORES	2012	2013	2012	2013
ACE SEGURADORA S.A.	21,90%	-3,50%	64,35%	45,72%
ALLIANZ SEGUROS S.A.	-1,45%	-0,51%	106,59%	95,89%
ARGO SEGUROS BRASIL S.A.	0,00%	-137,38%	0,00%	236,22%
AUSTRAL SEGURADORA S.A.	-44,82%	-40,06%	157,11%	350,19%
BERKLEY INTERNATIONAL DO BRASIL SEGUROS S.A.	16,49%	25,73%	45,91%	42,49%
BRADESCO AUTO/RE COMPANHIA DE SEGUROS	30,36%	37,24%	-16,74%	-7,51%
CAIXA SEGURADORA S.A.	20,35%	8,98%	58,53%	58,19%
AIG SEGUROS BRASIL S.A.	6,14%	-24,26%	89,60%	-87,02%
CHUBB DO BRASIL COMPANHIA DE SEGUROS	19,50%	27,50%	19,27%	51,15%
FAIRFAX BRASIL SEGUROS CORPORATIVOS S.A.	18,01%	22,46%	47,48%	97,68%
FATOR SEGURADORA S.A.	-74,03%	-52,27%	177,27%	125,40%
HDI SEGUROS S.A.	-5,60%	-2,39%	102,26%	51,95%
ITAÚ SEGUROS S.A.	32,03%	31,34%	36,34%	30,09%
J. MALUCELLI SEGUROS S.A.	17,51%	-27,71%	61,98%	119,78%
LIBERTY SEGUROS S.A.	39,04%	66,08%	27,40%	-7,05%
BB - MAPFRE	-0,55%	8,70%	98,88%	107,38%
MARÍTIMA SEGUROS S.A.	29,48%	29,38%	39,20%	22,86%
MIITSUI SUMITOMO SEGUROS S/A	-26,99%	-2373,96%	90,87%	-2275,71%
NOBRE SEGURADORA DO BRASIL S.A.	43,48%	21,94%	49,02%	86,60%
GRUPO PORTO SEGURO	15,56%	21,12%	78,38%	32,08%
ROYAL & SUNALLIANCE SEGUROS (BRASIL) S.A.	42,84%	-11,74%	14,06%	48,67%
SUL AMÉRICA COMPANHIA NACIONAL DE SEGUROS	55,33%	112,25%	18,22%	-118,71%
SWISS RE CORPORATE SOLUTIONS BRASIL SEGUROS S.A.	0,00%	-1,14%	0,00%	99,93%
TOKIO MARINE BRASIL SEGURADORA S.A.	28,14%	46,87%	24,16%	-1,61%
ZURICH MINAS BRASIL SEGUROS S.A.	-36,35%	-77,68%	137,84%	146,32%
DEMAIS	-16,42%	-35,65%	322,68%	200,56%
Totais	8,73%	7,30%	73,49%	44,63%

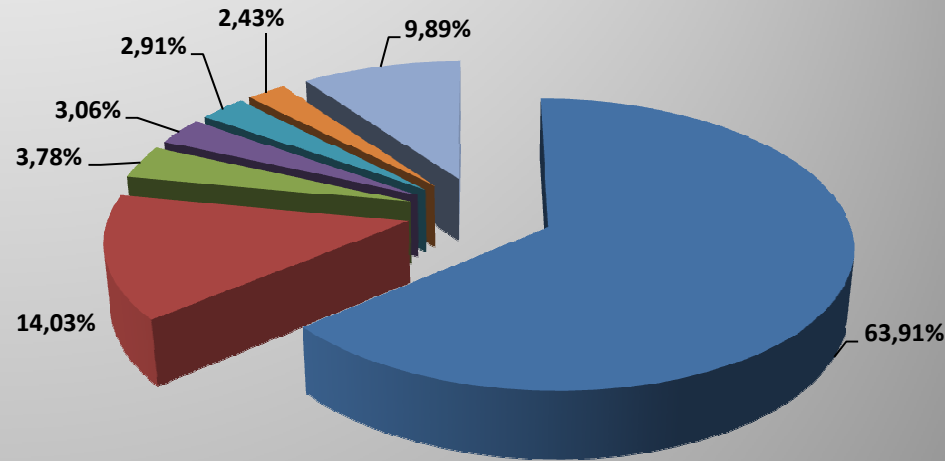
MARKET SHARE	Prêmio Direto (2012)	%	Prêmio Direto (2013)	%	%13/12
SP	R\$ 219.797.555	61,89%	R\$ 244.382.835	63,91%	11,19%
RJ	R\$ 54.357.870	15,31%	R\$ 53.643.745	14,03%	-1,31%
BA	R\$ 6.203.131	1,75%	R\$ 14.448.871	3,78%	132,93%
RS	R\$ 7.520.411	2,12%	R\$ 11.695.623	3,06%	55,52%
PR	R\$ 7.376.387	2,08%	R\$ 11.117.221	2,91%	50,71%
MA	R\$ 12.527.302	3,53%	R\$ 9.294.139	2,43%	-25,81%
MG	R\$ 20.254.007	5,70%	R\$ 7.914.570	2,07%	-60,92%
PA	R\$ 3.684.016	1,04%	R\$ 4.401.608	1,15%	19,48%
SC	R\$ 3.946.030	1,11%	R\$ 4.198.360	1,10%	6,39%
CE	R\$ 1.362.555	0,38%	R\$ 3.495.176	0,91%	156,52%
DF	R\$ 761.745	0,21%	R\$ 3.003.290	0,79%	294,26%
GO	R\$ 3.375.048	0,95%	R\$ 2.969.307	0,78%	-12,02%
PE	R\$ 3.267.920	0,92%	R\$ 2.075.763	0,54%	-36,48%
AL	R\$ 625.618	0,18%	R\$ 1.674.105	0,44%	167,59%
ES	R\$ 1.268.959	0,36%	R\$ 1.591.355	0,42%	25,41%
AM	R\$ 1.692.371	0,48%	R\$ 905.627	0,24%	-46,49%
MT	R\$ 1.250.191	0,35%	R\$ 850.000	0,22%	-32,01%
MS	R\$ 1.571.272	0,44%	R\$ 793.131	0,21%	-49,52%
RN	R\$ 871.512	0,25%	R\$ 789.376	0,21%	-9,42%
RO	R\$ 929.832	0,26%	R\$ 764.043	0,20%	-17,83%
PB	R\$ 375.617	0,11%	R\$ 650.579	0,17%	0,00%
SE	R\$ 462.669	0,13%	R\$ 602.529	0,16%	30,23%
PI	R\$ 857.097	0,24%	R\$ 401.274	0,10%	-53,18%
TO	R\$ 83.585	0,02%	R\$ 371.676	0,10%	344,67%
AC	R\$ 163.055	0,05%	R\$ 197.793	0,05%	21,30%
RR	R\$ 26.071	0,01%	R\$ 130.103	0,03%	>1000%
AP	R\$ 511.083	0,14%	R\$ 44.999	0,01%	-91,20%
Totais	R\$ 355.122.909	100,00%	R\$ 382.407.098	100,00%	7,68%

2012



■ SP ■ RJ ■ BA ■ RS ■ PR ■ MA ■ DEMAIS

2013



■ SP ■ RJ ■ BA ■ RS ■ PR ■ MA ■ DEMAIS