



**MERCADO BRASILEIRO DE SEGUROS  
RISCOS RURAIS  
JAN - 2013**

**O segmento de Riscos Rurais encerrou o mês de janeiro com um volume de produção de R\$ 122 milhões contra R\$ 53 milhões de 2012, um crescimento nominal de 130%!**

**A Margem passou a representar 77,2% dos prêmios ganhos contra 39,7% do ano passado, um crescimento de 249%!. As reduções da sinistralidade retida e das despesas de comercialização justificam o aumento da margem.**

**A líder de mercado é a BB - MAPFRE Seguros com 73,3% das vendas totais (em 2012 era de 76,3%). Já São Paulo representou 22,5% das vendas totais (em 2012 era de 25,1%).**

**Todos os números aqui relatados foram extraídos do sistema SES – SUSEP, calcado nos FIPES que as empresas encaminham mensalmente para a SUSEP, portanto números oficiais.**

**A seguir apresento os principais desempenhos.**

**Luiz Roberto Castiglione**  
**Consultor de Mercado**

**MERCADO BRASILEIRO DE SEGUROS**

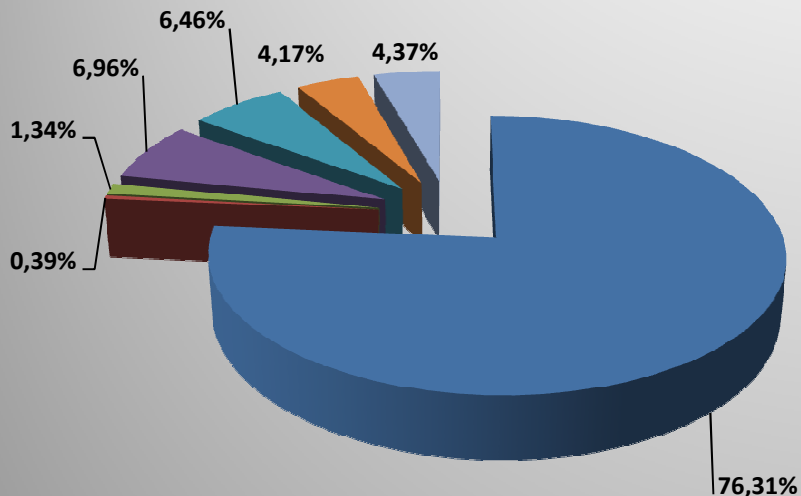
**JANEIRO**

**RISCOS RURAIS**

	<b>2012</b>	<b>%</b>	<b>2013</b>	<b>%</b>	<b>%13/12</b>
PREMIOS EMITIDOS	R\$ 52.953.006	100,00%	R\$ 122.039.502	100,00%	130,47%
PREMIOS RESSEGURADOS	R\$ 24.212.223	45,72%	R\$ 39.064.617	32,01%	61,34%
PRÊMIOS RETIDOS	R\$ 28.740.783	54,28%	R\$ 82.974.885	67,99%	188,70%
INCREMENTO PROVISÕES	-R\$ 23.764.755	-44,88%	-R\$ 11.390.731	-9,33%	-52,07%
PRÊMIOS GANHOS	R\$ 52.505.538	100,00%	R\$ 94.365.616	100,00%	79,73%
SINISTROS RETIDOS	R\$ 27.067.213	51,55%	R\$ 18.043.037	19,12%	-33,34%
MARGEM TÉCNICA	R\$ 25.438.325	48,45%	R\$ 76.322.579	80,88%	200,03%
DESPEAS COMERCIALIZAÇÃO	R\$ 4.603.752	8,77%	R\$ 3.507.044	3,72%	-23,82%
MARGEM	R\$ 20.834.573	39,68%	R\$ 72.815.535	77,16%	249,49%

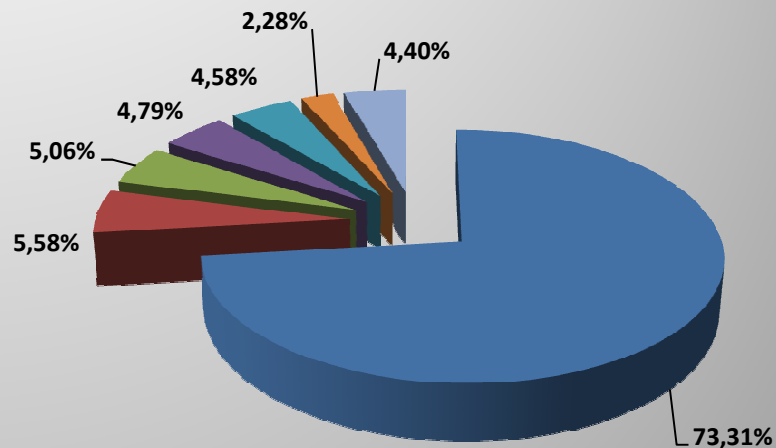
MARKET SHARE	2012	%	2013	%	%13/1
BB - MAPFRE	R\$ 40.408.619	76,31%	R\$ 89.465.811	73,31%	121,40%
PORTO SEGURO COMPANHIA DE SEGUROS GERAIS	R\$ 207.979	0,39%	R\$ 6.810.758	5,58%	>1000%
SWISS RE CORPORATE SOLUTIONS BRASIL SEGUROS S.A.	R\$ 707.213	1,34%	R\$ 6.179.493	5,06%	773,78%
BRDESCO AUTO/RE COMPANHIA DE SEGUROS	R\$ 3.687.412	6,96%	R\$ 5.847.473	4,79%	58,58%
MARÍTIMA SEGUROS S.A.	R\$ 3.419.146	6,46%	R\$ 5.583.438	4,58%	63,30%
ALLIANZ SEGUROS S.A.	R\$ 2.209.581	4,17%	R\$ 2.781.691	2,28%	25,89%
DEMAIS	R\$ 762.823	1,44%	R\$ 2.635.562	2,16%	245,50%
TOKIO MARINE BRASIL SEGURADORA S.A.	R\$ 475.025	0,90%	R\$ 859.473	0,70%	80,93%
SUL AMÉRICA COMPANHIA NACIONAL DE SEGUROS	R\$ 256.934	0,49%	R\$ 799.288	0,65%	211,09%
ZURICH SEGUROS S.A.	R\$ 575.678	1,09%	R\$ 646.948	0,53%	12,38%
NOBRE SEGURADORA DO BRASIL S.A.	R\$ 242.596	0,46%	R\$ 429.567	0,35%	77,07%
<b>Totais</b>	<b>R\$ 52.953.006</b>	<b>100,00%</b>	<b>R\$ 122.039.502</b>	<b>100,00%</b>	<b>130,47%</b>

**2012**



- BB - MAPFRE
- PORTO SEGURO COMPANHIA DE SEGUROS GERAIS
- SWISS RE CORPORATE SOLUTIONS BRASIL SEGUROS S.A.
- BRADESCO AUTO/RE COMPANHIA DE SEGUROS
- MARÍTIMA SEGUROS S.A.
- ALLIANZ SEGUROS S.A.
- DEMAIS

**2013**



- BB - MAPFRE
- PORTO SEGURO COMPANHIA DE SEGUROS GERAIS
- SWISS RE CORPORATE SOLUTIONS BRASIL SEGUROS S.A.
- BRADESCO AUTO/RE COMPANHIA DE SEGUROS
- MARÍTIMA SEGUROS S.A.
- ALLIANZ SEGUROS S.A.
- DEMAIS

**% RESSEGURO**
**% SINISTRALIDADE**

INDICADORES	% RESSEGURO		% SINISTRALIDADE	
	2012	2013	2012	2013
ALLIANZ SEGUROS S.A.	24,98%	12,71%	42,88%	20,88%
BRADESCO AUTO/RE COMPANHIA DE SEGUROS	9,64%	10,05%	62,58%	23,39%
BB - MAPFRE	55,94%	38,13%	56,05%	20,41%
MARÍTIMA SEGUROS S.A.	2,77%	2,88%	36,07%	36,02%
NOBRE SEGURADORA DO BRASIL S.A.	-169,39%	86,85%	1,87%	0,35%
PORTO SEGURO COMPANHIA DE SEGUROS GERAIS	15,80%	53,48%	60,21%	0,96%
SUL AMÉRICA COMPANHIA NACIONAL DE SEGUROS	9,66%	6,42%	48,44%	73,60%
SWISS RE CORPORATE SOLUTIONS BRASIL SEGUROS S.A.	49,52%	-39,57%	70,60%	6,05%
TOKIO MARINE BRASIL SEGURADORA S.A.	96,44%	0,00%	77,67%	52,94%
ZURICH SEGUROS S.A.	15,55%	-0,59%	43,79%	82,36%
DEMAIS	8,17%	84,67%	41,03%	-103,27%
<b>Totais</b>	<b>45,72%</b>	<b>32,01%</b>	<b>51,55%</b>	<b>19,12%</b>

**% COMERCIAL**
**% MARGEM**

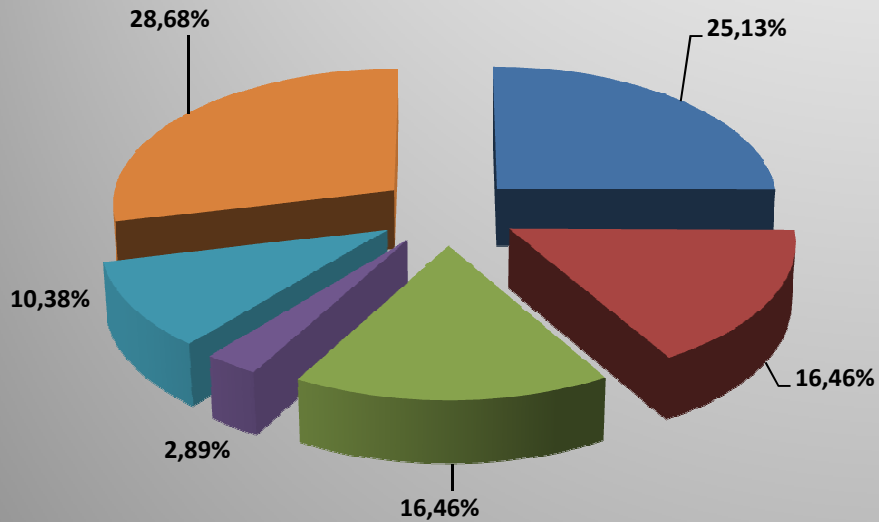
INDICADORES	2012	2013	2012	2013
ALLIANZ SEGUROS S.A.	26,05%	17,63%	31,07%	61,49%
BRDESCO AUTO/RE COMPANHIA DE SEGUROS	35,23%	30,71%	2,19%	45,90%
BB - MAPFRE	8,48%	1,21%	35,48%	78,38%
MARÍTIMA SEGUROS S.A.	28,09%	28,55%	35,83%	35,43%
NOBRE SEGURADORA DO BRASIL S.A.	-47,91%	-66,57%	146,05%	166,22%
PORTO SEGURO COMPANHIA DE SEGUROS GERAIS	-9,73%	-6,92%	49,53%	105,96%
SUL AMÉRICA COMPANHIA NACIONAL DE SEGUROS	28,32%	31,86%	23,24%	-5,46%
SWISS RE CORPORATE SOLUTIONS BRASIL SEGUROS S.A.	-14,17%	-2,24%	43,56%	96,19%
TOKIO MARINE BRASIL SEGURADORA S.A.	57,59%	27,80%	-35,26%	19,26%
ZURICH SEGUROS S.A.	61,59%	31,43%	-5,38%	-13,80%
DEMAIS	25,15%	197,77%	33,82%	5,50%
<b>Totais</b>	<b>8,77%</b>	<b>3,72%</b>	<b>39,68%</b>	<b>77,16%</b>



UF	Prêmio Direto (2012)	%	Prêmio Direto (2013)	%	%13/12
SP	R\$ 11.114.342	25,13%	R\$ 26.941.278	22,45%	142,40%
PR	R\$ 7.280.510	16,46%	R\$ 20.608.705	17,17%	183,07%
RS	R\$ 7.280.471	16,46%	R\$ 20.509.448	17,09%	181,70%
MS	R\$ 1.276.492	2,89%	R\$ 12.767.191	10,64%	900,18%
MG	R\$ 4.589.823	10,38%	R\$ 11.237.689	9,36%	144,84%
GO	R\$ 3.450.803	7,80%	R\$ 8.950.328	7,46%	159,37%
MT	R\$ 2.694.876	6,09%	R\$ 7.038.479	5,86%	161,18%
SC	R\$ 1.647.583	3,73%	R\$ 2.814.220	2,34%	70,81%
DF	R\$ 375.894	0,85%	R\$ 1.951.227	1,63%	419,09%
BA	R\$ 639.376	1,45%	R\$ 1.652.917	1,38%	158,52%
PA	R\$ 447.339	1,01%	R\$ 901.961	0,75%	101,63%
CE	R\$ 547.736	1,24%	R\$ 858.670	0,72%	56,77%
ES	R\$ 774.232	1,75%	R\$ 855.592	0,71%	10,51%
MA	R\$ 207.300	0,47%	R\$ 757.111	0,63%	265,22%
TO	R\$ 198.977	0,45%	R\$ 568.147	0,47%	185,53%
PI	R\$ 47.863	0,11%	R\$ 508.666	0,42%	962,75%
RO	R\$ 127.666	0,29%	R\$ 292.148	0,24%	128,84%
RJ	R\$ 478.630	1,08%	R\$ 289.952	0,24%	-39,42%
PE	R\$ 741.133	1,68%	R\$ 153.239	0,13%	-79,32%
AL	R\$ 106.108	0,24%	R\$ 86.182	0,07%	-18,78%
RN	R\$ 23.152	0,05%	R\$ 83.484	0,07%	260,59%
PB	R\$ 24.345	0,06%	R\$ 73.087	0,06%	200,21%
AC	R\$ 22.924	0,05%	R\$ 51.919	0,04%	126,48%
SE	R\$ 75.809	0,17%	R\$ 45.629	0,04%	-39,81%
RR	R\$ 32.349	0,07%	R\$ 27.057	0,02%	-16,36%
AP	R\$ 8.106	0,02%	R\$ 6.674	0,01%	-17,67%
AM	R\$ 9.160	0,02%	-R\$ 7.855	-0,01%	-185,75%
<b>Totais</b>	<b>R\$ 44.222.999</b>	<b>100,00%</b>	<b>R\$ 120.023.145</b>	<b>100,00%</b>	<b>171,40%</b>

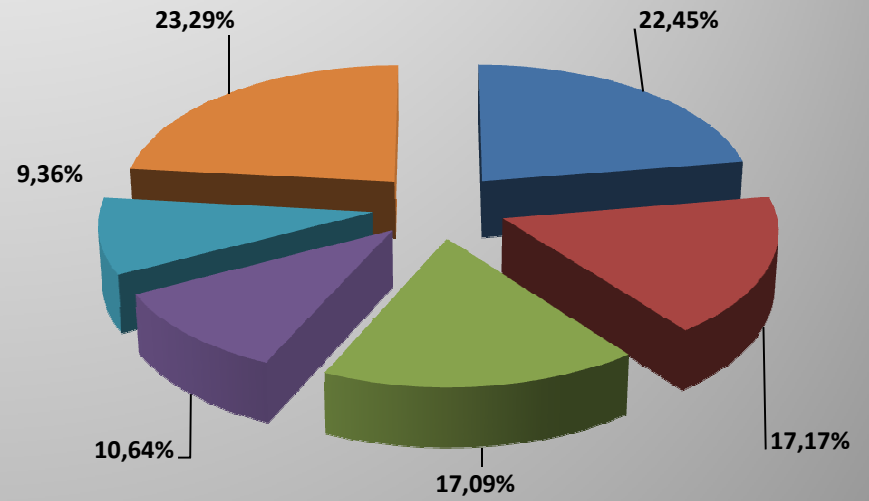


**2012**



■ SP ■ PR ■ RS ■ MS ■ MG ■ DEMAIS

**2013**



■ SP ■ PR ■ RS ■ MS ■ MG ■ DEMAIS