



**MERCADO BRASILEIRO DE SEGUROS
RISCOS NOMEADOS E OPERACIONAIS
JAN - 2013**

O segmento de Riscos Nomeados e Operacionais encerrou o mês de janeiro com um volume de produção de R\$ 183 milhões contra R\$ 158 milhões de 2012, um crescimento nominal de 15%.

A Margem passou a representar 70,0% dos prêmios ganhos contra 19,9% do ano passado, um crescimento de 106%. A significativa redução da sinistralidade retida associada as recuperações de comissões de resseguro respondem pelo desempenho do segmento.

A líder de mercado é a Zurich Minas Brasil com 27,1% das vendas totais (em 2012 era de 18,7%). Já São Paulo representou 52,8% das vendas totais (em 2012 era de 56,7%).

Todos os números aqui relatados foram extraídos do sistema SES – SUSEP, calcado nos FIPES que as empresas encaminham mensalmente para a SUSEP, portanto números oficiais.

A seguir apresento os principais desempenhos.

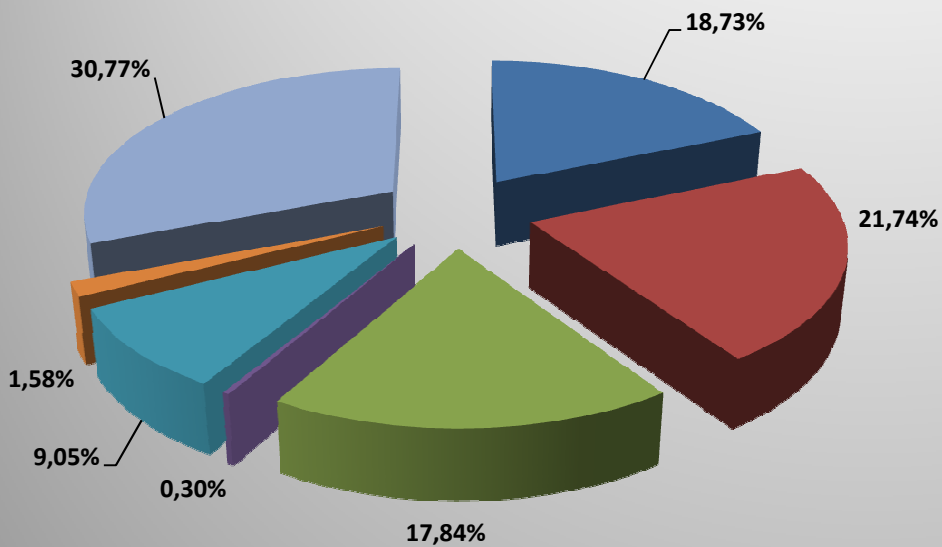
Luiz Roberto Castiglione
Consultor de Mercado

MERCADO BRASILEIRO DE SEGUROS
JANEIRO
RISCOS NOMEADOS E OPERACIONAIS

	2012	%	2013	%	%13/12
PREMIOS EMITIDOS	R\$ 158.276.468	100,00%	R\$ 182.626.190	100,00%	15,38%
PREMIOS RESSEGURADOS	R\$ 125.263.111	79,14%	R\$ 159.289.368	87,22%	27,16%
PRÊMIOS RETIDOS	R\$ 33.013.357	20,86%	R\$ 23.336.822	12,78%	-29,31%
INCREMENTO PROVISÕES	R\$ 4.423.144	2,79%	R\$ 6.644.134	3,64%	50,21%
PRÊMIOS GANHOS	R\$ 28.590.213	100,00%	R\$ 16.692.688	100,00%	-41,61%
SINISTROS RETIDOS	R\$ 22.672.425	79,30%	R\$ 6.361.515	38,11%	-71,94%
MARGEM TÉCNICA	R\$ 5.917.788	20,70%	R\$ 10.331.173	61,89%	*
DESPESAS COMERCIALIZAÇÃO	R\$ 242.595	0,85%	-R\$ 1.361.210	-8,15%	*
MARGEM	R\$ 5.675.193	19,85%	R\$ 11.692.383	70,04%	106,03%

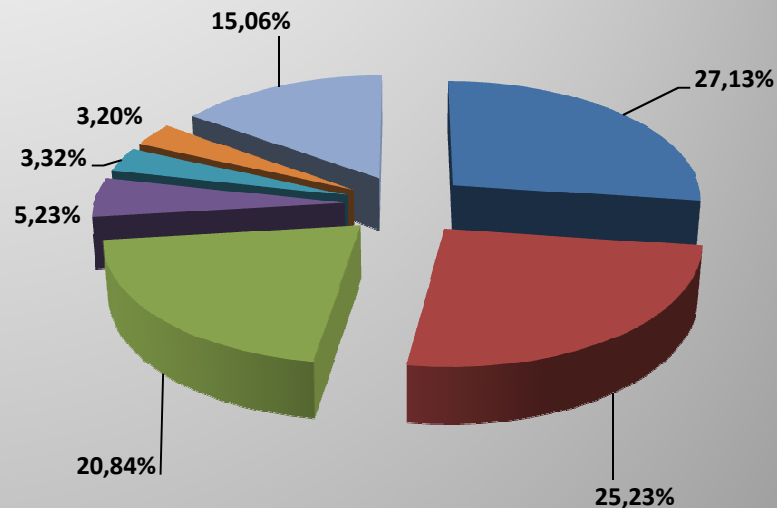
MARKET SHARE	2012	%	2013	%	%13/12
ZURICH MINAS BRASIL SEGUROS S.A.	R\$ 29.640.625	18,73%	R\$ 49.553.834	27,13%	67,18%
ITAÚ SEGUROS S.A.	R\$ 34.402.763	21,74%	R\$ 46.071.465	25,23%	33,92%
BB - MAPFRE	R\$ 28.231.305	17,84%	R\$ 38.053.341	20,84%	34,79%
FAIRFAX BRASIL SEGUROS CORPORATIVOS S.A.	R\$ 471.411	0,30%	R\$ 9.543.574	5,23%	>1000%
BRDESCO AUTO/RE COMPANHIA DE SEGUROS	R\$ 14.329.383	9,05%	R\$ 6.060.749	3,32%	-57,70%
HDI SEGUROS S.A.	R\$ 2.493.628	1,58%	R\$ 5.841.132	3,20%	134,24%
ACE SEGURADORA S.A.	R\$ 2.886.332	1,82%	R\$ 5.108.744	2,80%	77,00%
ALLIANZ SEGUROS S.A.	R\$ 35.570.127	22,47%	R\$ 5.072.894	2,78%	-85,74%
CHARTIS SEGUROS BRASIL S.A.	-R\$ 1.014.685	-0,64%	R\$ 4.062.027	2,22%	*
SUL AMÉRICA COMPANHIA NACIONAL DE SEGUROS	R\$ 3.934.291	2,49%	R\$ 3.855.470	2,11%	-2,00%
XL SEGUROS BRASIL S.A.	R\$ 0	0,00%	R\$ 1.575.454	0,86%	0,00%
MARÍTIMA SEGUROS S.A.	R\$ 339.068	0,21%	R\$ 1.399.448	0,77%	312,73%
DEMAIS	R\$ 4.202.426	2,66%	R\$ 1.291.183	0,71%	-69,28%
ROYAL & SUNALLIANCE SEGUROS (BRASIL) S.A.	R\$ 1.270.019	0,80%	R\$ 1.283.186	0,70%	1,04%
YASUDA SEGUROS S.A.	R\$ 400.507	0,25%	R\$ 1.038.634	0,57%	159,33%
ARGO SEGUROS BRASIL S.A.	R\$ 0	0,00%	R\$ 1.031.665	0,56%	0,00%
MITSUMI SUMITOMO SEGUROS S/A	R\$ 33.592	0,02%	R\$ 969.573	0,53%	>1000%
J. MALUCELLI SEGUROS S.A.	R\$ 0	0,00%	R\$ 502.609	0,28%	0,00%
CHUBB DO BRASIL COMPANHIA DE SEGUROS	R\$ 1.085.676	0,69%	R\$ 311.208	0,17%	-71,34%
Totais	R\$ 158.276.468	100,00%	R\$ 182.626.190	100,00%	15,38%

2012



- ZURICH MINAS BRASIL SEGUROS S.A.
- ITAÚ SEGUROS S.A.
- BB - MAPFRE
- FAIRFAX BRASIL SEGUROS CORPORATIVOS S.A.
- BRDESCO AUTO/RE COMPANHIA DE SEGUROS
- HDI SEGUROS S.A.
- DEMAIS

2013



- ZURICH MINAS BRASIL SEGUROS S.A.
- ITAÚ SEGUROS S.A.
- BB - MAPFRE
- FAIRFAX BRASIL SEGUROS CORPORATIVOS S.A.
- BRDESCO AUTO/RE COMPANHIA DE SEGUROS
- HDI SEGUROS S.A.
- DEMAIS

% RESSEGURO
% SINISTRALIDADE

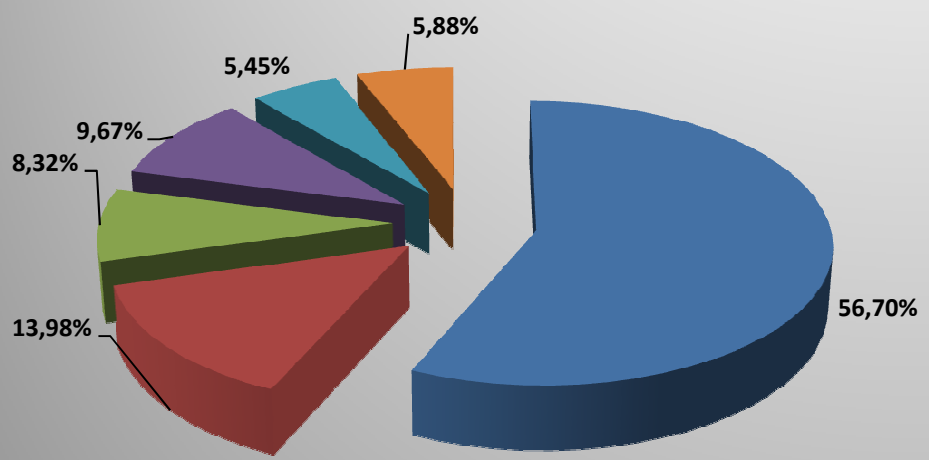
INDICADORES	2012	2013	2012	2013
ACE SEGURADORA S.A.	62,97%	45,10%	-1,21%	6,07%
ALLIANZ SEGUROS S.A.	86,75%	180,65%	-14,59%	46,12%
ARGO SEGUROS BRASIL S.A.	0,00%	52,51%	0,00%	6,48%
BRADESCO AUTO/RE COMPANHIA DE SEGUROS	81,13%	85,43%	227,87%	-5,66%
CHARTIS SEGUROS BRASIL S.A.	65,11%	95,29%	151,03%	-294,33%
CHUBB DO BRASIL COMPANHIA DE SEGUROS	38,26%	176,84%	4,51%	-3,42%
FAIRFAX BRASIL SEGUROS CORPORATIVOS S.A.	-27,64%	83,40%	49,12%	83,31%
HDI SEGUROS S.A.	88,31%	78,99%	2,64%	26,11%
ITAÚ SEGUROS S.A.	66,40%	59,08%	120,70%	10,52%
J. MALUCELLI SEGUROS S.A.	0,00%	48,30%	0,00%	9,92%
BB - MAPFRE	77,66%	100,96%	80,58%	-29,94%
MARÍTIMA SEGUROS S.A.	76,58%	68,60%	-9,70%	13,21%
MITSUMI SUMITOMO SEGUROS S/A	5373,26%	805,14%	34,83%	584,38%
ROYAL & SUNALLIANCE SEGUROS (BRASIL) S.A.	78,22%	20,54%	-12,55%	-12,82%
SUL AMÉRICA COMPANHIA NACIONAL DE SEGUROS	73,79%	87,08%	65,37%	26,53%
XL SEGUROS BRASIL S.A.	0,00%	14,65%	0,00%	5,38%
YASUDA SEGUROS S.A.	99,23%	42,47%	61,79%	-31,45%
ZURICH MINAS BRASIL SEGUROS S.A.	85,73%	88,65%	-3,08%	10,70%
DEMAIS	61,83%	173,15%	0,26%	-101,32%
Totais	79,14%	87,22%	79,30%	38,11%

% COMERCIAL
% MARGEM

INDICADORES	2012	2013	2012	2013
ACE SEGURADORA S.A.	-3,43%	-0,61%	104,64%	94,54%
ALLIANZ SEGUROS S.A.	0,91%	10,20%	113,67%	43,67%
ARGO SEGUROS BRASIL S.A.	0,00%	11,51%	0,00%	82,00%
BRDESCO AUTO/RE COMPANHIA DE SEGUROS	32,38%	123,63%	-160,26%	-17,97%
CHARTIS SEGUROS BRASIL S.A.	-11,17%	-202,77%	-39,85%	597,09%
CHUBB DO BRASIL COMPANHIA DE SEGUROS	11,56%	74,30%	83,93%	29,12%
FAIRFAX BRASIL SEGUROS CORPORATIVOS S.A.	-31,57%	-29,80%	82,45%	46,49%
HDI SEGUROS S.A.	-29,52%	183,59%	126,88%	-109,70%
ITAÚ SEGUROS S.A.	14,53%	16,16%	-35,23%	73,32%
J. MALUCELLI SEGUROS S.A.	0,00%	-128,09%	0,00%	218,17%
BB - MAPFRE	-24,53%	17,66%	43,95%	112,28%
MARÍTIMA SEGUROS S.A.	34,60%	39,16%	75,10%	47,64%
MITSUMI SUMITOMO SEGUROS S/A	21,92%	367,15%	43,25%	-851,53%
ROYAL & SUNALLIANCE SEGUROS (BRASIL) S.A.	-17,14%	10,18%	129,68%	102,63%
SUL AMÉRICA COMPANHIA NACIONAL DE SEGUROS	43,62%	135,03%	-8,99%	-61,57%
XL SEGUROS BRASIL S.A.	0,00%	251,47%	0,00%	-156,84%
YASUDA SEGUROS S.A.	11,44%	-8,62%	26,78%	140,07%
ZURICH MINAS BRASIL SEGUROS S.A.	-55,88%	-153,87%	158,96%	243,17%
DEMAIS	31,09%	69,96%	68,65%	131,36%
Totais	0,85%	-8,15%	19,85%	70,04%

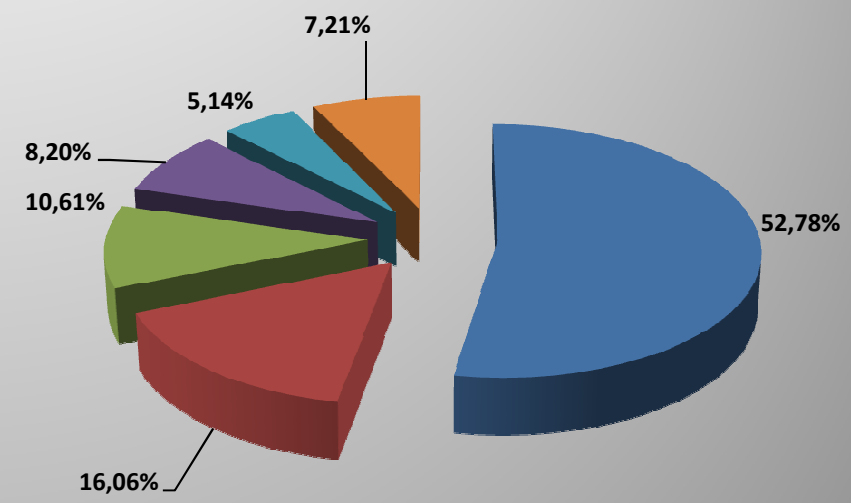
UF	Prêmio Direto (2012)	%	Prêmio Direto (2013)	%	%13/12
SP	R\$ 85.794.539	56,70%	R\$ 100.439.897	52,78%	17,07%
RJ	R\$ 21.146.893	13,98%	R\$ 30.552.740	16,06%	44,48%
MG	R\$ 12.591.382	8,32%	R\$ 20.180.635	10,61%	60,27%
DF	R\$ 14.627.391	9,67%	R\$ 15.607.712	8,20%	6,70%
RS	R\$ 8.240.393	5,45%	R\$ 9.787.155	5,14%	18,77%
PR	R\$ 2.035.677	1,35%	R\$ 5.305.368	2,79%	160,62%
SC	R\$ 1.114.415	0,74%	R\$ 2.874.327	1,51%	157,92%
BA	R\$ 1.757.358	1,16%	R\$ 1.849.104	0,97%	5,22%
CE	R\$ 630.033	0,42%	R\$ 1.593.041	0,84%	152,85%
GO	R\$ 236.656	0,16%	R\$ 949.722	0,50%	301,31%
AM	R\$ 781.598	0,52%	R\$ 888.315	0,47%	13,65%
RN	R\$ 94.779	0,06%	R\$ 143.770	0,08%	51,69%
PE	R\$ 1.008.884	0,67%	R\$ 108.272	0,06%	-89,27%
MA	R\$ 487.207	0,32%	R\$ 33.340	0,02%	-93,16%
SE	R\$ 64.246	0,04%	R\$ 29.668	0,02%	-53,82%
PA	R\$ 2.903	0,00%	R\$ 24.855	0,01%	756,18%
AL	R\$ 0	0,00%	R\$ 15.450	0,01%	0,00%
MT	-R\$ 77.513	-0,05%	R\$ 11.900	0,01%	*
PB	R\$ 0	0,00%	R\$ 3.129	0,00%	0,00%
AC	R\$ 0	0,00%	R\$ 0	0,00%	0,00%
AP	R\$ 0	0,00%	R\$ 0	0,00%	0,00%
ES	R\$ 679.871	0,45%	R\$ 0	0,00%	0,00%
PI	R\$ 0	0,00%	R\$ 0	0,00%	0,00%
RO	R\$ 0	0,00%	R\$ 0	0,00%	0,00%
RR	R\$ 0	0,00%	R\$ 0	0,00%	0,00%
TO	R\$ 0	0,00%	R\$ 0	0,00%	0,00%
MS	R\$ 84.393	0,06%	-R\$ 112.473	-0,06%	-233,27%
Totais	R\$ 151.301.105	100,00%	R\$ 190.285.927	100,00%	25,77%

2012



■ SP ■ RJ ■ MG ■ DF ■ RS ■ DEMAIS

2013



■ SP ■ RJ ■ MG ■ DF ■ RS ■ DEMAIS