



MERCADO BRASILEIRO DE SEGUROS

RC – GERAL

JAN A JULHO - 2013

O segmento de RC – Geral encerrou o período com um volume de produção de R\$ 456,9 milhões contra R\$ 422,7 milhões de 2012, um crescimento nominal de 8,1%.

A Margem passou a representar 21,1% dos prêmios ganhos contra 32,2% do ano passado. O agravamento da sinistralidade responde pelo da modalidade no momento. Nem a redução importante nas despesas com comercialização amenizou a situação.

A líder de mercado é a ALLIANZ Seguros com 24,4% das vendas totais (em 2012 era de 23,1%). Já São Paulo representou 55,9% das vendas totais (em 2012 era de 59,9%).

Todos os números aqui relatados foram extraídos do sistema SES – SUSEP, calcado nos FIPES que as empresas encaminham mensalmente para a SUSEP, portanto números oficiais.

A seguir apresento os principais desempenhos.

Luiz Roberto Castiglione
Consultor de Mercado

MERCADO BRASILEIRO DE SEGUROS

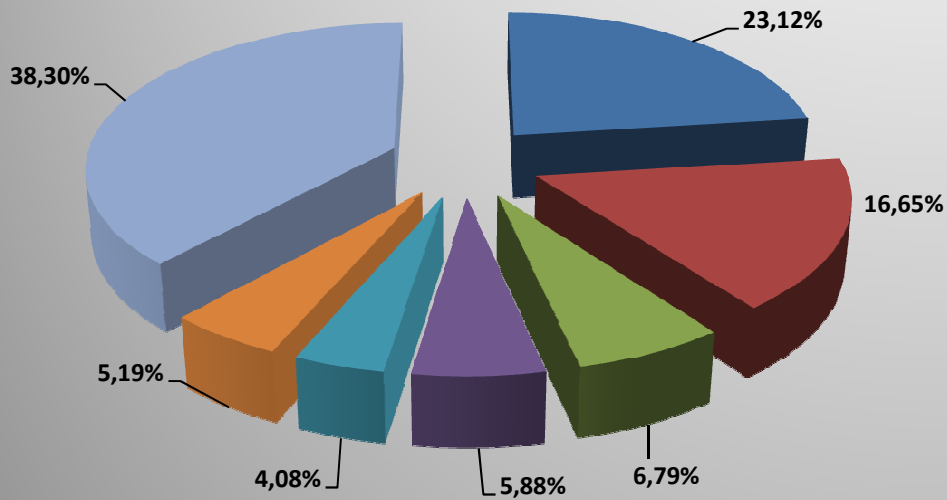
JAN A JULHO

RC - GERAL

	2012	%	2013	%	%13/12
PREMIOS EMITIDOS	R\$ 422.661.332	100,00%	R\$ 456.902.181	100,00%	8,10%
PREMIOS RESSEGURADOS	R\$ 189.395.036	44,81%	R\$ 196.603.674	43,03%	3,81%
PRÊMIOS RETIDOS	R\$ 233.266.296	55,19%	R\$ 260.298.507	56,97%	11,59%
INCREMENTO PROVISÕES	R\$ 15.917.844	3,77%	R\$ 15.506.081	3,39%	-2,59%
PRÊMIOS GANHOS	R\$ 217.348.452	100,00%	R\$ 244.792.426	100,00%	12,63%
SINISTROS RETIDOS	R\$ 100.109.094	46,06%	R\$ 148.542.894	60,68%	48,38%
MARGEM TÉCNICA	R\$ 117.239.358	53,94%	R\$ 96.249.532	39,32%	-17,90%
DESPESAS COMERCIALIZAÇÃO	R\$ 47.195.511	21,71%	R\$ 44.590.976	18,22%	-5,52%
MARGEM	R\$ 70.043.847	32,23%	R\$ 51.658.556	21,10%	-26,25%

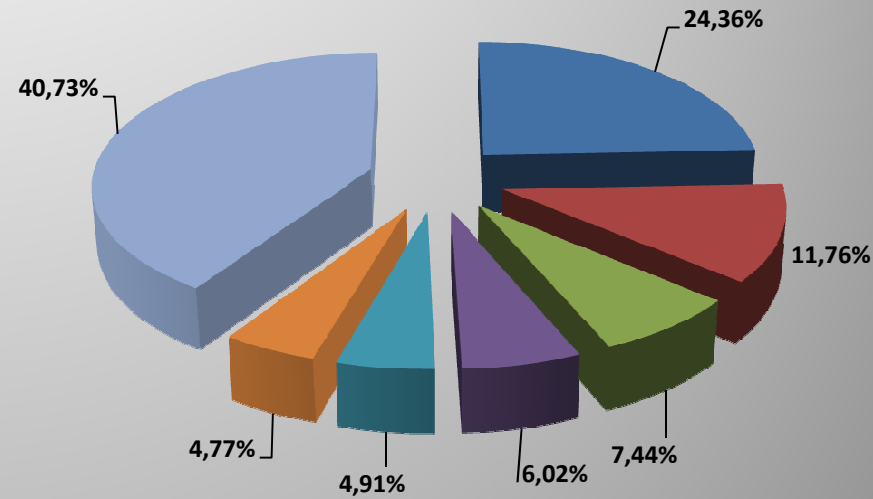
MARKET SHARE	2012	%	2013	%	%13/12
ALLIANZ SEGUROS S.A.	R\$ 97.714.754	23,12%	R\$ 111.319.757	24,36%	13,92%
ITAÚ SEGUROS S.A.	R\$ 70.380.987	16,65%	R\$ 53.718.353	11,76%	-23,67%
ZURICH MINAS BRASIL SEGUROS S.A.	R\$ 28.681.162	6,79%	R\$ 34.004.848	7,44%	18,56%
BB - MAPFRE	R\$ 24.848.774	5,88%	R\$ 27.514.526	6,02%	10,73%
TOKIO MARINE BRASIL SEGURADORA S.A.	R\$ 17.227.183	4,08%	R\$ 22.449.483	4,91%	30,31%
MARÍTIMA SEGUROS S.A.	R\$ 21.947.228	5,19%	R\$ 21.796.316	4,77%	-0,69%
AIG SEGUROS BRASIL S.A.	R\$ 17.512.495	4,14%	R\$ 21.400.163	4,68%	22,20%
ACE SEGURADORA S.A.	R\$ 32.562.154	7,70%	R\$ 20.243.813	4,43%	-37,83%
FAIRFAX BRASIL SEGUROS CORPORATIVOS S.A.	R\$ 11.448.772	2,71%	R\$ 17.485.861	3,83%	52,73%
HDI SEGUROS S.A.	R\$ 15.864.025	3,75%	R\$ 15.928.795	3,49%	0,41%
CHUBB DO BRASIL COMPANHIA DE SEGUROS	R\$ 11.101.274	2,63%	R\$ 15.233.784	3,33%	37,23%
BRDESCO AUTO/RE COMPANHIA DE SEGUROS	R\$ 12.668.510	3,00%	R\$ 13.113.261	2,87%	3,51%
SUL AMÉRICA COMPANHIA NACIONAL DE SEGUROS	R\$ 15.253.993	3,61%	R\$ 12.528.465	2,74%	-17,87%
XL SEGUROS BRASIL S.A.	R\$ 1.811.996	0,43%	R\$ 11.680.029	2,56%	544,59%
DEMAIS	R\$ 7.577.266	1,79%	R\$ 10.009.568	2,19%	32,10%
ROYAL & SUNALLIANCE SEGUROS (BRASIL) S.A.	R\$ 7.025.814	1,66%	R\$ 9.140.588	2,00%	30,10%
GRUPO PORTO SEGURO	R\$ 7.073.237	1,67%	R\$ 8.239.791	1,80%	16,49%
BERKLEY INTERNATIONAL DO BRASIL SEGUROS S.A.	R\$ 6.607.758	1,56%	R\$ 8.102.685	1,77%	22,62%
YASUDA SEGUROS S.A.	R\$ 4.165.318	0,99%	R\$ 5.937.700	1,30%	42,55%
ARGO SEGUROS BRASIL S.A.	R\$ 1.708.055	0,40%	R\$ 4.343.085	0,95%	154,27%
LIBERTY SEGUROS S.A.	R\$ 3.803.756	0,90%	R\$ 4.191.716	0,92%	10,20%
J. MALUCELLI SEGUROS S.A.	R\$ 600.524	0,14%	R\$ 3.657.441	0,80%	509,04%
GENERALI BRASIL SEGUROS S.A.	R\$ 2.599.517	0,62%	R\$ 2.408.669	0,53%	-7,34%
CAIXA SEGURADORA S.A.	R\$ 563.453	0,13%	R\$ 1.199.910	0,26%	112,96%
COMPANHIA EXCELSIOR DE SEGUROS	R\$ 922.874	0,22%	R\$ 811.980	0,18%	-12,02%
ALFA SEGURADORA S.A.	R\$ 990.453	0,23%	R\$ 441.594	0,10%	-55,41%
Totais	R\$ 422.661.332	100,00%	R\$ 456.902.181	100,00%	8,10%

2012



- ALLIANZ SEGUROS S.A.
- ITAÚ SEGUROS S.A.
- ZURICH MINAS BRASIL SEGUROS S.A.
- BB - MAPFRE
- TOKIO MARINE BRASIL SEGURADORA S.A.
- MARÍTIMA SEGUROS S.A.
- DEMAIS

2013



- ALLIANZ SEGUROS S.A.
- ITAÚ SEGUROS S.A.
- ZURICH MINAS BRASIL SEGUROS S.A.
- BB - MAPFRE
- TOKIO MARINE BRASIL SEGURADORA S.A.
- MARÍTIMA SEGUROS S.A.
- DEMAIS

% RESSEGURO
% SINISTRALIDADE

INDICADORES	% RESSEGURO		% SINISTRALIDADE	
	2012	2013	2012	2013
ACE SEGURADORA S.A.	68,70%	67,63%	90,21%	41,04%
ALFA SEGURADORA S.A.	53,07%	60,68%	7,42%	75,82%
ALLIANZ SEGUROS S.A.	64,50%	69,50%	47,56%	66,88%
ARGO SEGUROS BRASIL S.A.	0,00%	29,40%	0,00%	73,30%
BERKLEY INTERNATIONAL DO BRASIL SEGUROS S.A.	24,80%	24,08%	9,85%	7,83%
BRADESCO AUTO/RE COMPANHIA DE SEGUROS	7,57%	6,29%	62,46%	86,16%
CAIXA SEGURADORA S.A.	-9,04%	0,00%	-44,10%	458,15%
AIG SEGUROS BRASIL S.A.	37,67%	34,32%	47,12%	20,42%
CHUBB DO BRASIL COMPANHIA DE SEGUROS	0,85%	5,55%	40,25%	41,67%
COMPANHIA EXCELSIOR DE SEGUROS	21,97%	3,63%	-6,33%	-37,34%
FAIRFAX BRASIL SEGUROS CORPORATIVOS S.A.	25,53%	23,90%	56,23%	105,23%
GENERALI BRASIL SEGUROS S.A.	42,21%	-4,31%	7,40%	36,09%
HDI SEGUROS S.A.	78,80%	81,87%	26,92%	38,18%
ITAÚ SEGUROS S.A.	37,42%	28,97%	51,55%	73,77%
J. MALUCELLI SEGUROS S.A.	158,36%	14,89%	54,86%	26,94%
LIBERTY SEGUROS S.A.	31,28%	29,78%	14,89%	-17,22%
BB - MAPFRE	61,34%	40,39%	52,67%	5,28%
MARÍTIMA SEGUROS S.A.	10,59%	11,37%	28,48%	23,40%
GRUPO PORTO SEGURO	2,57%	9,66%	29,95%	45,90%
ROYAL & SUNALLIANCE SEGUROS (BRASIL) S.A.	15,68%	17,57%	96,54%	57,38%
SUL AMÉRICA COMPANHIA NACIONAL DE SEGUROS	44,92%	26,54%	37,67%	70,66%
TOKIO MARINE BRASIL SEGURADORA S.A.	16,14%	24,31%	53,17%	69,53%
XL SEGUROS BRASIL S.A.	0,00%	28,90%	0,00%	8,85%
YASUDA SEGUROS S.A.	23,95%	28,46%	37,60%	46,81%
ZURICH MINAS BRASIL SEGUROS S.A.	61,30%	73,20%	32,30%	114,17%
DEMAIS	19,09%	38,05%	24,08%	245,60%
Totais	44,81%	43,03%	46,06%	60,68%

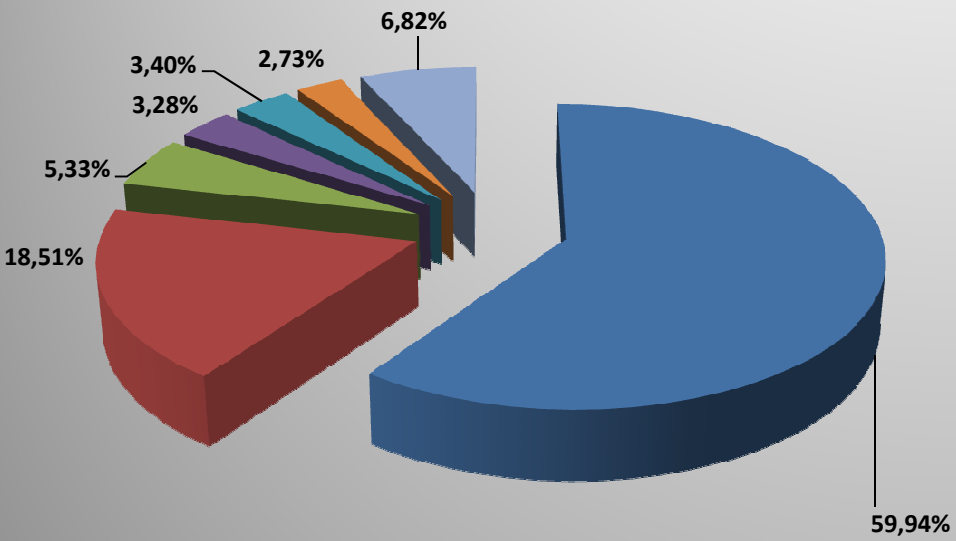
% COMERCIAL

% MARGEM

INDICADORES	2012	2013	2012	2013
ACE SEGURADORA S.A.	11,56%	-12,58%	*	71,54%
ALFA SEGURADORA S.A.	44,04%	44,86%	48,53%	-20,68%
ALLIANZ SEGUROS S.A.	15,77%	18,05%	36,67%	15,07%
ARGO SEGUROS BRASIL S.A.	0,00%	25,78%	0,00%	0,91%
BERKLEY INTERNATIONAL DO BRASIL SEGUROS S.A.	17,77%	21,57%	72,38%	70,60%
BRADESCO AUTO/RE COMPANHIA DE SEGUROS	28,97%	29,06%	8,57%	-15,22%
CAIXA SEGURADORA S.A.	12,20%	7,30%	131,90%	-365,46%
AIG SEGUROS BRASIL S.A.	17,31%	15,63%	35,57%	63,96%
CHUBB DO BRASIL COMPANHIA DE SEGUROS	21,92%	23,36%	37,83%	34,98%
COMPANHIA EXCELSIOR DE SEGUROS	25,18%	35,71%	81,14%	101,63%
FAIRFAX BRASIL SEGUROS CORPORATIVOS S.A.	15,94%	16,27%	27,83%	-21,50%
GENERALI BRASIL SEGUROS S.A.	26,97%	20,99%	65,63%	42,92%
HDI SEGUROS S.A.	-6,35%	-9,95%	79,42%	71,78%
ITAÚ SEGUROS S.A.	17,09%	15,27%	31,37%	10,95%
J. MALUCELLI SEGUROS S.A.	119,72%	38,24%	-74,58%	34,82%
LIBERTY SEGUROS S.A.	20,50%	31,67%	64,60%	85,55%
BB - MAPFRE	70,03%	0,54%	*	94,18%
MARÍTIMA SEGUROS S.A.	25,79%	25,42%	45,73%	51,19%
GRUPO PORTO SEGURO	24,20%	25,70%	45,85%	28,40%
ROYAL & SUNALLIANCE SEGUROS (BRASIL) S.A.	26,33%	18,57%	-22,87%	24,06%
SUL AMÉRICA COMPANHIA NACIONAL DE SEGUROS	34,98%	45,75%	27,34%	-16,41%
TOKIO MARINE BRASIL SEGURADORA S.A.	24,12%	25,89%	22,71%	4,58%
XL SEGUROS BRASIL S.A.	0,00%	18,91%	0,00%	72,24%
YASUDA SEGUROS S.A.	19,44%	18,76%	42,96%	34,44%
ZURICH MINAS BRASIL SEGUROS S.A.	7,08%	-10,65%	60,62%	-3,52%
DEMAIS	27,48%	26,58%	48,44%	-172,18%
Totais	21,71%	18,22%	32,23%	21,10%

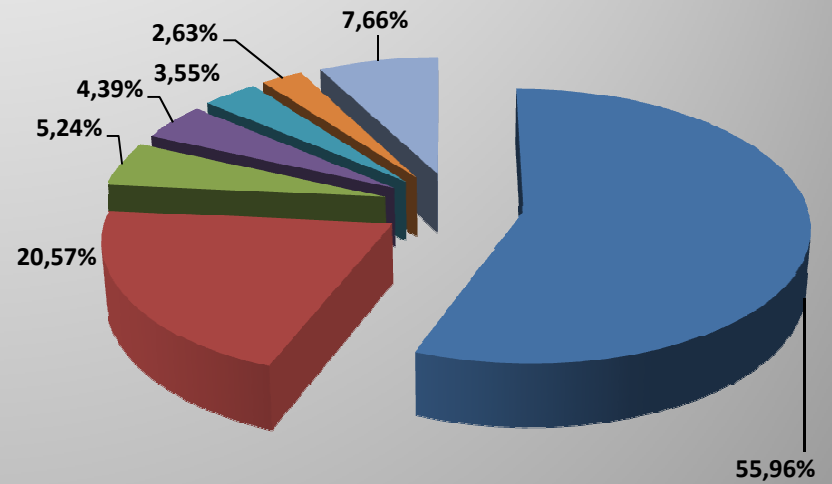
MARKET SHARE	2012	%	2013	%	%13/12
SP	R\$ 245.335.048	59,94%	R\$ 247.333.218	55,96%	0,81%
RJ	R\$ 75.750.472	18,51%	R\$ 90.902.913	20,57%	20,00%
MG	R\$ 21.832.782	5,33%	R\$ 23.183.785	5,24%	6,19%
PR	R\$ 13.434.132	3,28%	R\$ 19.405.316	4,39%	44,45%
RS	R\$ 13.907.925	3,40%	R\$ 15.684.683	3,55%	12,78%
BA	R\$ 11.176.583	2,73%	R\$ 11.634.383	2,63%	4,10%
SC	R\$ 7.843.697	1,92%	R\$ 7.265.030	1,64%	-7,38%
PE	R\$ 2.671.671	0,65%	R\$ 5.918.640	1,34%	121,53%
DF	R\$ 2.213.630	0,54%	R\$ 3.755.356	0,85%	69,65%
CE	R\$ 3.228.680	0,79%	R\$ 3.050.793	0,69%	-5,51%
ES	R\$ 2.773.860	0,68%	R\$ 2.623.162	0,59%	-5,43%
GO	R\$ 2.146.498	0,52%	R\$ 2.584.921	0,58%	20,43%
MT	R\$ 1.260.513	0,31%	R\$ 1.756.031	0,40%	39,31%
MS	R\$ 706.164	0,17%	R\$ 1.306.963	0,30%	85,08%
PA	R\$ 952.694	0,23%	R\$ 1.177.308	0,27%	23,58%
AM	R\$ 1.171.062	0,29%	R\$ 913.900	0,21%	-21,96%
RN	R\$ 486.947	0,12%	R\$ 642.203	0,15%	31,88%
AL	R\$ 359.939	0,09%	R\$ 628.155	0,14%	74,52%
MA	R\$ 465.783	0,11%	R\$ 566.275	0,13%	21,57%
PB	R\$ 398.003	0,10%	R\$ 527.559	0,12%	32,55%
SE	R\$ 404.207	0,10%	R\$ 500.260	0,11%	23,76%
RO	R\$ 500.288	0,12%	R\$ 268.610	0,06%	-46,31%
TO	R\$ 98.784	0,02%	R\$ 129.898	0,03%	31,50%
PI	R\$ 123.351	0,03%	R\$ 125.893	0,03%	2,06%
AP	R\$ 44.570	0,01%	R\$ 67.248	0,02%	50,88%
RR	R\$ 24.954	0,01%	R\$ 48.236	0,01%	93,30%
AC	R\$ 21.060	0,01%	R\$ 19.883	0,00%	-5,59%
Totais	R\$ 409.333.297	100,00%	R\$ 442.020.622	100,00%	7,99%

2012



■ SP ■ RJ ■ MG ■ PR ■ RS ■ BA ■ DEMAIS

2013



■ SP ■ RJ ■ MG ■ PR ■ RS ■ BA ■ DEMAIS