



MERCADO BRASILEIRO DE SEGUROS
RC – PROFISSIONAL
JAN - 2013

O segmento de RC - Profissional encerrou o mês de janeiro com um volume de produção de R\$ 9,6 milhões contra R\$ 8,2 milhões de 2012, um crescimento nominal de 18%.

A Margem passou a representar 51,4% dos prêmios ganhos contra 47,9% do ano passado, um crescimento de 17,5%. A redução da sinistralidade retida responde pelo desempenho da margem. Vale destacar um aumento nas despesas com comercialização.

A líder de mercado é a Zurich Seguros com 25,7% das vendas totais (em 2012 era de 30,3%). Já São Paulo representou 67,4% das vendas totais (em 2012 era de 69,9%).

Todos os números aqui relatados foram extraídos do sistema SES – SUSEP, calcado nos FIPES que as empresas encaminham mensalmente para a SUSEP, portanto números oficiais.

A seguir apresento os principais desempenhos.

Luiz Roberto Castiglione
Consultor de Mercado

MERCADO BRASILEIRO DE SEGUROS

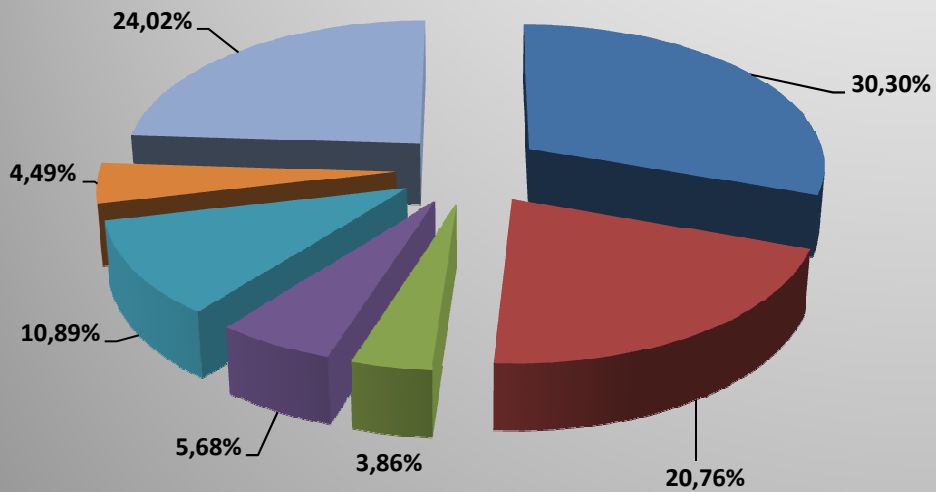
JANEIRO

RC - PROFISSIONAL

	2012	%	2013	%	%13/12
PREMIOS EMITIDOS	R\$ 8.238.797	100,00%	R\$ 9.681.644	100,00%	17,51%
PREMIOS RESSEGURADOS	R\$ 3.105.309	37,69%	R\$ 4.264.563	44,05%	37,33%
PRÊMIOS RETIDOS	R\$ 5.133.488	62,31%	R\$ 5.417.081	55,95%	5,52%
INCREMENTO PROVISÕES	-R\$ 908.294	-11,02%	-R\$ 2.103.405	-21,73%	131,58%
PRÊMIOS GANHOS	R\$ 6.041.782	100,00%	R\$ 7.520.486	100,00%	24,47%
SINISTROS RETIDOS	R\$ 2.151.083	35,60%	R\$ 2.223.558	29,57%	3,37%
MARGEM TÉCNICA	R\$ 3.890.699	64,40%	R\$ 5.296.928	70,43%	36,14%
DESPESAS COMERCIALIZAÇÃO	R\$ 994.981	16,47%	R\$ 1.433.019	19,05%	44,02%
MARGEM	R\$ 2.895.718	47,93%	R\$ 3.863.909	51,38%	33,44%

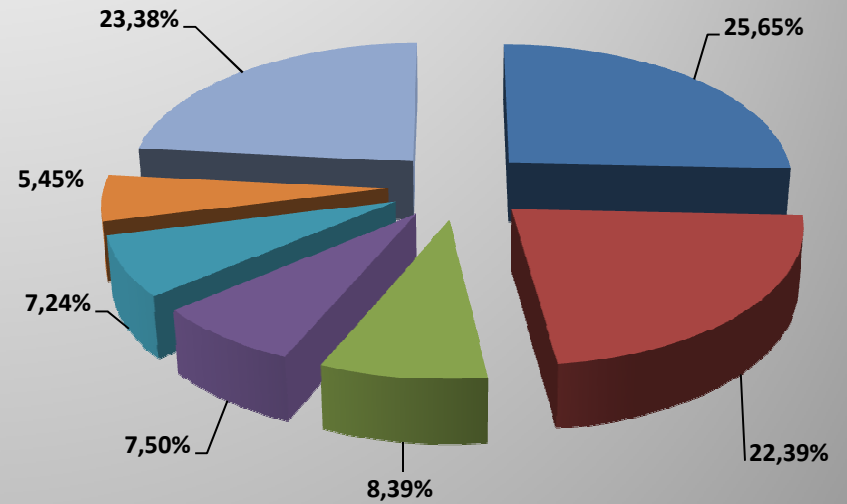
MARKET SHARE	2012	%	2013	%	%13/12
ZURICH MINAS BRASIL SEGUROS S.A.	R\$ 2.496.004	30,30%	R\$ 2.483.163	25,65%	-0,51%
ACE SEGURADORA S.A.	R\$ 1.710.689	20,76%	R\$ 2.167.980	22,39%	26,73%
ALLIANZ SEGUROS S.A.	R\$ 318.001	3,86%	R\$ 812.228	8,39%	155,42%
NOBRE SEGURADORA DO BRASIL S.A.	R\$ 468.291	5,68%	R\$ 726.119	7,50%	55,06%
TOKIO MARINE BRASIL SEGURADORA S.A.	R\$ 897.143	10,89%	R\$ 701.347	7,24%	-21,82%
BB - MAPFRE	R\$ 369.835	4,49%	R\$ 527.555	5,45%	42,65%
ITAÚ SEGUROS S.A.	R\$ 455.075	5,52%	R\$ 520.535	5,38%	14,38%
CHARTIS SEGUROS BRASIL S.A.	R\$ 764.922	9,28%	R\$ 502.184	5,19%	-34,35%
COMPANHIA EXCELSIOR DE SEGUROS	R\$ 337.799	4,10%	R\$ 468.227	4,84%	38,61%
ARGO SEGUROS BRASIL S.A.	R\$ 0	0,00%	R\$ 357.427	3,69%	0,00%
LIBERTY SEGUROS S.A.	R\$ 139.041	1,69%	R\$ 178.950	1,85%	28,70%
J. MALUCELLI SEGUROS S.A.	R\$ 0	0,00%	R\$ 118.998	1,23%	0,00%
FAIRFAX BRASIL SEGUROS CORPORATIVOS S.A.	R\$ 103.437	1,26%	R\$ 84.113	0,87%	-18,68%
PORTO SEGURO COMPANHIA DE SEGUROS GERAIS	R\$ 22.859	0,28%	R\$ 52.219	0,54%	128,44%
MARÍTIMA SEGUROS S.A.	R\$ 21.406	0,26%	R\$ 11.175	0,12%	-47,80%
DEMAIS	R\$ 134.295	1,63%	-R\$ 30.576	-0,32%	*
Totais	R\$ 8.238.797	100,00%	R\$ 9.681.644	100,00%	17,51%

2012



- ZURICH MINAS BRASIL SEGUROS S.A.
- ACE SEGURADORA S.A.
- ALLIANZ SEGUROS S.A.
- NOBRE SEGURADORA DO BRASIL S.A.
- TOKIO MARINE BRASIL SEGURADORA S.A.
- BB - MAPFRE
- DEMAIS

2013



- ZURICH MINAS BRASIL SEGUROS S.A.
- ACE SEGURADORA S.A.
- ALLIANZ SEGUROS S.A.
- NOBRE SEGURADORA DO BRASIL S.A.
- TOKIO MARINE BRASIL SEGURADORA S.A.
- BB - MAPFRE
- DEMAIS

% RESSEGURO
% SINISTRALIDADE

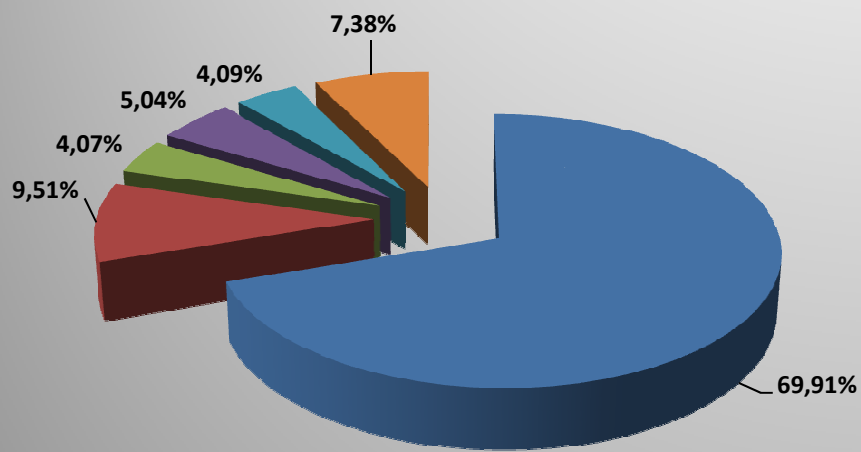
INDICADORES	% RESSEGURO		% SINISTRALIDADE	
	2012	2013	2012	2013
ACE SEGURADORA S.A.	32,28%	24,53%	120,98%	50,99%
ALLIANZ SEGUROS S.A.	-2,51%	228,80%	6,24%	51,99%
ARGO SEGUROS BRASIL S.A.	0,00%	10,24%	0,00%	74,39%
CHARTIS SEGUROS BRASIL S.A.	35,89%	-40,58%	37,31%	-45,26%
COMPANHIA EXCELSIOR DE SEGUROS	0,00%	0,00%	13,12%	21,20%
FAIRFAX BRASIL SEGUROS CORPORATIVOS S.A.	0,00%	9,09%	57,01%	-22,48%
ITAÚ SEGUROS S.A.	47,28%	18,14%	-46,75%	8,12%
J. MALUCELLI SEGUROS S.A.	0,00%	27,19%	0,00%	61,12%
LIBERTY SEGUROS S.A.	38,93%	46,17%	0,00%	-14,48%
BB - MAPFRE	47,80%	23,67%	94,16%	74,51%
MARÍTIMA SEGUROS S.A.	0,00%	0,00%	-40,16%	4,83%
NOBRE SEGURADORA DO BRASIL S.A.	9,65%	3,29%	-102,85%	47,13%
PORTO SEGURO COMPANHIA DE SEGUROS GERAIS	-0,70%	0,00%	-562,06%	253,70%
TOKIO MARINE BRASIL SEGURADORA S.A.	23,38%	33,02%	136,37%	65,85%
ZURICH MINAS BRASIL SEGUROS S.A.	58,56%	59,66%	12,24%	-18,16%
DEMAIS	92,38%	121,99%	127,93%	3540,44%
Totais	37,69%	44,05%	35,60%	29,57%

% COMERCIAL
% MARGEM

INDICADORES	2012	2013	2012	2013
ACE SEGURADORA S.A.	22,05%	19,96%	-43,02%	29,05%
ALLIANZ SEGUROS S.A.	22,54%	24,10%	71,21%	23,91%
ARGO SEGUROS BRASIL S.A.	0,00%	30,77%	0,00%	-5,16%
CHARTIS SEGUROS BRASIL S.A.	22,67%	26,34%	40,02%	118,92%
COMPANHIA EXCELSIOR DE SEGUROS	51,46%	39,21%	35,42%	39,59%
FAIRFAX BRASIL SEGUROS CORPORATIVOS S.A.	11,27%	18,76%	31,72%	103,72%
ITAÚ SEGUROS S.A.	31,79%	18,72%	114,96%	73,16%
J. MALUCELLI SEGUROS S.A.	0,00%	158,17%	0,00%	-119,29%
LIBERTY SEGUROS S.A.	25,35%	30,43%	74,65%	84,05%
BB - MAPFRE	28,35%	18,51%	-22,52%	6,98%
MARÍTIMA SEGUROS S.A.	4,29%	9,86%	135,86%	85,31%
NOBRE SEGURADORA DO BRASIL S.A.	19,90%	23,63%	182,94%	29,23%
PORTO SEGURO COMPANHIA DE SEGUROS GERAIS	16,78%	15,61%	645,29%	-169,31%
TOKIO MARINE BRASIL SEGURADORA S.A.	22,80%	38,02%	-59,17%	-3,87%
ZURICH MINAS BRASIL SEGUROS S.A.	-6,24%	-29,79%	94,01%	147,95%
DEMAIS	-27,05%	106,79%	-0,88%	*
Totais	16,47%	19,05%	47,93%	51,38%

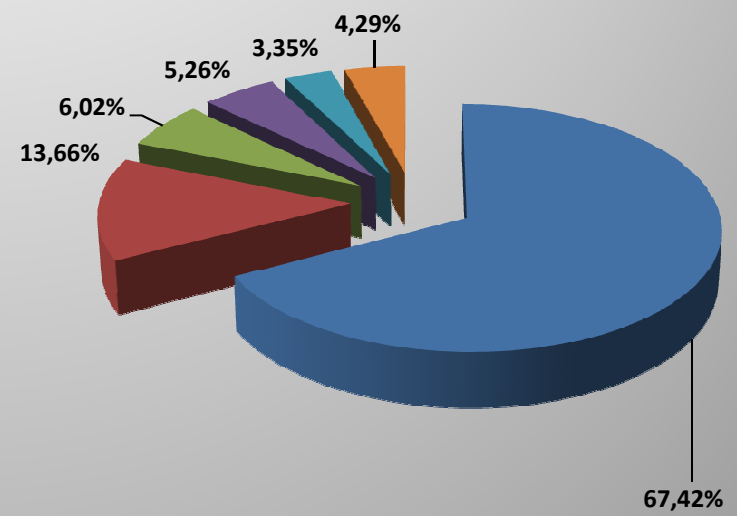
MARKET SHARE	2012	%	2013	%	%13/12
SP	R\$ 5.860.228	69,91%	R\$ 6.634.494	67,42%	13,21%
RJ	R\$ 797.027	9,51%	R\$ 1.343.733	13,66%	68,59%
PR	R\$ 341.102	4,07%	R\$ 592.357	6,02%	73,66%
MG	R\$ 422.340	5,04%	R\$ 517.271	5,26%	22,48%
RS	R\$ 342.986	4,09%	R\$ 330.023	3,35%	-3,78%
SC	R\$ 69.509	0,83%	R\$ 108.572	1,10%	56,20%
ES	R\$ 84.847	1,01%	R\$ 87.329	0,89%	2,93%
PE	R\$ 92.212	1,10%	R\$ 34.767	0,35%	-62,30%
DF	R\$ 10.816	0,13%	R\$ 33.797	0,34%	212,47%
MT	R\$ 26.516	0,32%	R\$ 24.169	0,25%	-8,85%
GO	R\$ 81.540	0,97%	R\$ 19.730	0,20%	-75,80%
PB	R\$ 9.487	0,11%	R\$ 18.568	0,19%	95,72%
MS	R\$ 12.292	0,15%	R\$ 18.067	0,18%	46,98%
CE	R\$ 439	0,01%	R\$ 16.644	0,17%	>1000%
RN	R\$ 13.493	0,16%	R\$ 14.771	0,15%	9,47%
RO	R\$ 15.228	0,18%	R\$ 12.998	0,13%	-14,64%
PA	R\$ 4.951	0,06%	R\$ 8.874	0,09%	79,24%
BA	R\$ 178.185	2,13%	R\$ 8.183	0,08%	-95,41%
AL	R\$ 5.928	0,07%	R\$ 5.937	0,06%	0,15%
MA	R\$ 539	0,01%	R\$ 4.443	0,05%	724,30%
SE	R\$ 5.262	0,06%	R\$ 2.533	0,03%	-51,86%
PI	R\$ 5.452	0,07%	R\$ 1.549	0,02%	-71,59%
AM	R\$ 2.033	0,02%	R\$ 1.164	0,01%	-42,74%
AC	R\$ 0	0,00%	R\$ 0	0,00%	0,00%
AP	R\$ 0	0,00%	R\$ 0	0,00%	0,00%
RR	R\$ 0	0,00%	R\$ 0	0,00%	0,00%
TO	R\$ 0	0,00%	R\$ 0	0,00%	0,00%
Totais	R\$ 8.382.412	100,00%	R\$ 9.839.973	100,00%	17,39%

2012



■ SP ■ RJ ■ PR ■ MG ■ RS ■ DEMAIS

2013



■ SP ■ RJ ■ PR ■ MG ■ RS ■ DEMAIS