

MERCADO BRASILEIRO DE SEGUROS

RC – PROFISSIONAL

JAN A ABRIL - 2013

O segmento de RC - Profissional encerrou o período com um volume de produção de R\$ 42,4 milhões contra R\$ 34,9 milhões de 2012, um crescimento nominal de 21%.

A Margem passou a representar 40,0% dos prêmios ganhos contra 37,4% do ano passado, um aumento de 18%. Como se observa temos um declínio da sinistralidade, mas corroído por um expressivo aumento das despesas com comercialização.

A líder de mercado é a ZURICH Seguros com 27,6% das vendas totais (em 2012 era de 21,3%). Já São Paulo representou 58,9% das vendas totais (em 2012 era de 68,5%).

Todos os números aqui relatados foram extraídos do sistema SES – SUSEP, calcado nos FIPES que as empresas encaminham mensalmente para a SUSEP, portanto números oficiais.

A seguir apresento os principais desempenhos.

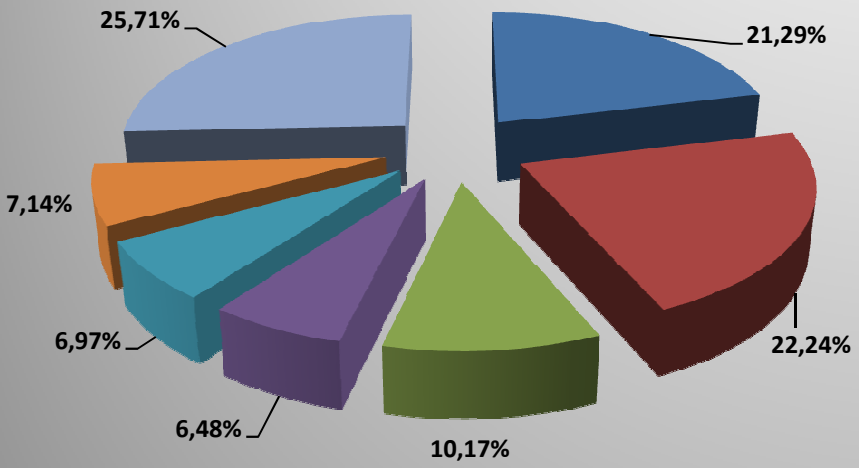
Luiz Roberto Castiglione
Consultor de Mercado

MERCADO BRASILEIRO DE SEGUROS
JAN A ABRIL
RC - PROFISSIONAL

	2012	%	2013	%	%13/12
PREMIOS EMITIDOS	R\$ 34.926.272	100,00%	R\$ 42.418.916	100,00%	21,45%
PREMIOS RESSEGURADOS	R\$ 11.012.318	31,53%	R\$ 16.386.052	38,63%	48,80%
PRÊMIOS RETIDOS	R\$ 23.913.954	68,47%	R\$ 26.032.864	61,37%	8,86%
INCREMENTO PROVISÕES	-R\$ 1.573.351	-4,50%	-R\$ 2.019.447	-4,76%	28,35%
PRÊMIOS GANHOS	R\$ 25.487.305	100,00%	R\$ 28.052.311	100,00%	10,06%
SINISTROS RETIDOS	R\$ 12.597.731	49,43%	R\$ 11.242.104	40,08%	-10,76%
MARGEM TÉCNICA	R\$ 12.889.574	50,57%	R\$ 16.810.207	59,92%	30,42%
DESPEAS COMERCIALIZAÇÃO	R\$ 3.369.064	13,22%	R\$ 5.578.291	19,89%	65,57%
MARGEM	R\$ 9.520.510	37,35%	R\$ 11.231.916	40,04%	17,98%

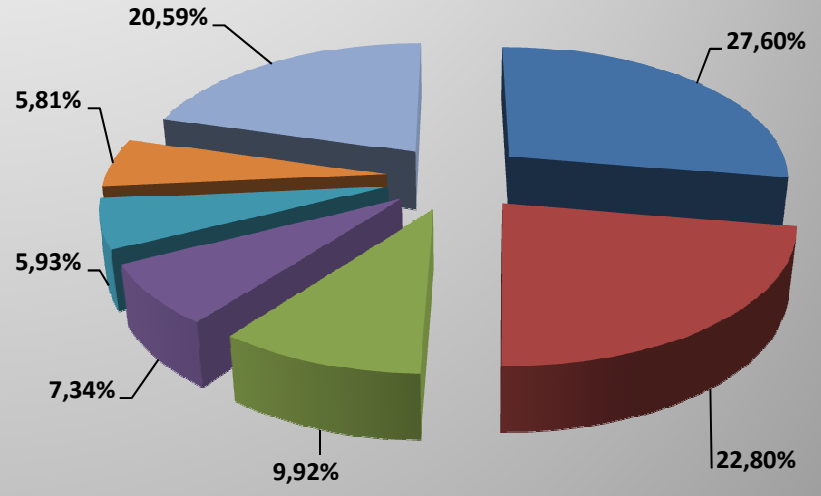
MARKET SHARE	2012	%	2013	%	%13/12
ZURICH MINAS BRASIL SEGUROS S.A.	R\$ 7.437.232	21,29%	R\$ 11.708.192	27,60%	57,43%
ACE SEGURADORA S.A.	R\$ 7.767.351	22,24%	R\$ 9.672.520	22,80%	24,53%
NOBRE SEGURADORA DO BRASIL S.A.	R\$ 3.550.620	10,17%	R\$ 4.207.142	9,92%	18,49%
BB - MAPFRE	R\$ 2.263.551	6,48%	R\$ 3.112.620	7,34%	37,51%
ALLIANZ SEGUROS S.A.	R\$ 2.433.378	6,97%	R\$ 2.516.311	5,93%	3,41%
COMPANHIA EXCELSIOR DE SEGUROS	R\$ 2.493.797	7,14%	R\$ 2.466.506	5,81%	-1,09%
AIG SEGUROS BRASIL S.A.	R\$ 2.163.310	6,19%	R\$ 2.080.056	4,90%	-3,85%
ARGO SEGUROS BRASIL S.A.	R\$ 331.033	0,95%	R\$ 1.988.172	4,69%	0,00%
ITAÚ SEGUROS S.A.	R\$ 2.214.587	6,34%	R\$ 1.172.076	2,76%	-47,07%
TOKIO MARINE BRASIL SEGURADORA S.A.	R\$ 2.972.554	8,51%	R\$ 1.044.755	2,46%	-64,85%
LIBERTY SEGUROS S.A.	R\$ 281.491	0,81%	R\$ 1.013.582	2,39%	260,08%
DEMAIS	R\$ 557.567	1,60%	R\$ 556.371	1,31%	-0,21%
J. MALUCELLI SEGUROS S.A.	R\$ 0	0,00%	R\$ 513.022	1,21%	0,00%
FAIRFAX BRASIL SEGUROS CORPORATIVOS S.A.	R\$ 322.743	0,92%	R\$ 206.873	0,49%	-35,90%
GRUPO PORTO SEGURO	R\$ 111.290	0,32%	R\$ 154.735	0,36%	39,04%
MARÍTIMA SEGUROS S.A.	R\$ 25.768	0,07%	R\$ 5.983	0,01%	-76,78%
Totais	R\$ 34.926.272	100,00%	R\$ 42.418.916	100,00%	21,45%

2012



- ZURICH MINAS BRASIL SEGUROS S.A.
- ACE SEGURADORA S.A.
- NOBRE SEGURADORA DO BRASIL S.A.
- BB - MAPFRE
- ALLIANZ SEGUROS S.A.
- COMPANHIA EXCELSIOR DE SEGUROS
- DEMAIS

2013



- ZURICH MINAS BRASIL SEGUROS S.A.
- ACE SEGURADORA S.A.
- NOBRE SEGURADORA DO BRASIL S.A.
- BB - MAPFRE
- ALLIANZ SEGUROS S.A.
- COMPANHIA EXCELSIOR DE SEGUROS
- DEMAIS

% RESSEGURO
% SINISTRALIDADE

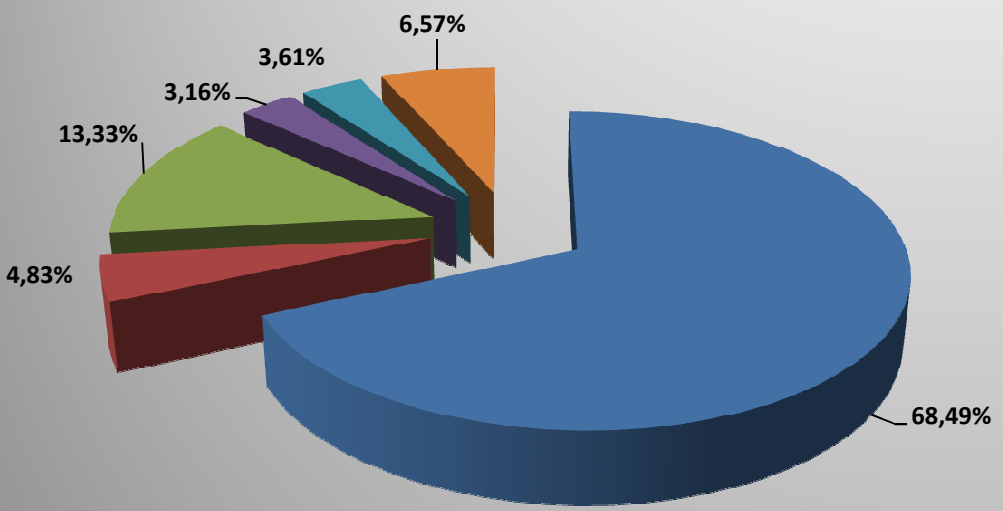
INDICADORES	2012	2013	2012	2013
ACE SEGURADORA S.A.	24,59%	24,11%	55,04%	69,88%
ALLIANZ SEGUROS S.A.	46,09%	81,53%	18,49%	21,49%
ARGO SEGUROS BRASIL S.A.	0,00%	10,64%	0,00%	98,95%
AIG SEGUROS BRASIL S.A.	27,68%	33,21%	30,04%	24,20%
COMPANHIA EXCELSIOR DE SEGUROS	0,00%	0,00%	-9,77%	23,26%
FAIRFAX BRASIL SEGUROS CORPORATIVOS S.A.	1,92%	74,61%	57,45%	-337,47%
ITAÚ SEGUROS S.A.	26,74%	41,37%	218,68%	-11,10%
J. MALUCELLI SEGUROS S.A.	0,00%	35,85%	0,00%	81,62%
LIBERTY SEGUROS S.A.	41,23%	42,30%	0,00%	5,45%
BB - MAPFRE	41,11%	22,64%	53,62%	27,72%
MARÍTIMA SEGUROS S.A.	0,00%	0,00%	-1,56%	-34,54%
NOBRE SEGURADORA DO BRASIL S.A.	1,33%	-1,88%	72,66%	61,95%
GRUPO PORTO SEGURO	-0,12%	0,00%	-235,99%	189,74%
TOKIO MARINE BRASIL SEGURADORA S.A.	21,42%	22,71%	129,74%	116,35%
ZURICH MINAS BRASIL SEGUROS S.A.	61,09%	73,77%	6,78%	-10,16%
DEMAIS	78,68%	62,59%	-217,22%	-156,39%
Totais	31,53%	38,63%	49,43%	40,08%

% COMERCIAL
% MARGEM

INDICADORES	2012	2013	2012	2013
ACE SEGURADORA S.A.	-3,56%	19,78%	48,52%	10,34%
ALLIANZ SEGUROS S.A.	21,80%	32,35%	59,71%	46,16%
ARGO SEGUROS BRASIL S.A.	0,00%	28,88%	0,00%	-27,82%
AIG SEGUROS BRASIL S.A.	18,91%	2,95%	51,05%	72,85%
COMPANHIA EXCELSIOR DE SEGUROS	42,28%	41,14%	67,49%	35,60%
FAIRFAX BRASIL SEGUROS CORPORATIVOS S.A.	16,50%	17,28%	26,04%	420,19%
ITAÚ SEGUROS S.A.	24,79%	19,36%	-143,47%	91,73%
J. MALUCELLI SEGUROS S.A.	0,00%	165,57%	0,00%	-147,19%
LIBERTY SEGUROS S.A.	26,62%	31,47%	73,38%	63,08%
BB - MAPFRE	25,06%	19,18%	21,32%	53,11%
MARÍTIMA SEGUROS S.A.	1,93%	8,30%	99,63%	126,23%
NOBRE SEGURADORA DO BRASIL S.A.	19,16%	23,63%	8,18%	14,42%
GRUPO PORTO SEGURO	17,10%	15,67%	318,89%	-105,41%
TOKIO MARINE BRASIL SEGURADORA S.A.	24,70%	24,38%	-54,44%	-40,73%
ZURICH MINAS BRASIL SEGUROS S.A.	-3,38%	-10,52%	96,61%	120,68%
DEMAIS	4,04%	-118,67%	313,18%	*
Totais	13,22%	19,89%	37,35%	40,04%

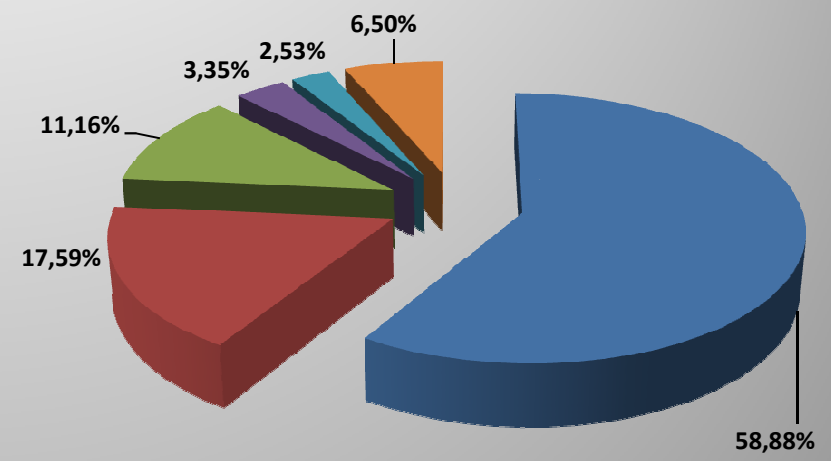
MARKET SHARE	2012	%	2013	%	%13/12
SP	R\$ 23.343.385	68,49%	R\$ 29.453.961	58,88%	26,18%
PR	R\$ 1.645.235	4,83%	R\$ 8.796.969	17,59%	434,69%
RJ	R\$ 4.542.953	13,33%	R\$ 5.581.813	11,16%	22,87%
MG	R\$ 1.078.004	3,16%	R\$ 1.674.158	3,35%	55,30%
RS	R\$ 1.231.512	3,61%	R\$ 1.264.399	2,53%	2,67%
SC	R\$ 563.600	1,65%	R\$ 774.294	1,55%	37,38%
ES	R\$ 387.207	1,14%	R\$ 582.031	1,16%	50,32%
RO	R\$ 47.507	0,14%	R\$ 311.992	0,62%	556,73%
PE	R\$ 209.349	0,61%	R\$ 243.219	0,49%	16,18%
MS	R\$ 132.197	0,39%	R\$ 208.129	0,42%	57,44%
GO	R\$ 188.984	0,55%	R\$ 203.986	0,41%	7,94%
DF	R\$ 66.548	0,20%	R\$ 172.866	0,35%	159,76%
PA	R\$ 70.269	0,21%	R\$ 166.079	0,33%	136,35%
MT	R\$ 77.322	0,23%	R\$ 119.895	0,24%	55,06%
BA	R\$ 285.758	0,84%	R\$ 118.120	0,24%	-58,66%
RN	R\$ 63.206	0,19%	R\$ 94.048	0,19%	48,80%
CE	-R\$ 25.963	-0,08%	R\$ 91.661	0,18%	>1000%
PB	R\$ 53.510	0,16%	R\$ 49.344	0,10%	-7,79%
AM	R\$ 54.431	0,16%	R\$ 47.210	0,09%	-13,27%
SE	R\$ 13.988	0,04%	R\$ 23.074	0,05%	64,96%
MA	R\$ 7.661	0,02%	R\$ 18.236	0,04%	138,04%
PI	R\$ 26.167	0,08%	R\$ 14.886	0,03%	-43,11%
AL	R\$ 17.757	0,05%	R\$ 10.216	0,02%	-42,47%
TO	R\$ 0	0,00%	R\$ 2.713	0,01%	0,00%
AP	R\$ 0	0,00%	R\$ 0	0,00%	0,00%
RR	R\$ 0	0,00%	R\$ 0	0,00%	0,00%
AC	R\$ 0	0,00%	-R\$ 1.480	0,00%	0,00%
Totais	R\$ 34.080.587	100,00%	R\$ 50.021.819	100,00%	46,78%

2012



■ SP ■ PR ■ RJ ■ MG ■ RS ■ DEMAIS

2013



■ SP ■ PR ■ RJ ■ MG ■ RS ■ DEMAIS