

MERCADO BRASILEIRO DE SEGUROS

RC – PROFISSIONAL

I BIMESTRE - 2013

O segmento de RC - Profissional encerrou o I Bimestre de 2013 com um volume de produção de R\$ 18,3 milhões contra R\$ 15,9 milhões de 2012, um crescimento nominal de 15%.

A Margem passou a representar 28,3% dos prêmios ganhos contra 37,0% do ano passado, um redução de 13,3%. O aumento expressivo das despesas com comercialização responde pelo desempenho da margem.

A líder de mercado é a ACE Seguradora com 24,9% das vendas totais (em 2012 era de 22,7%). Já São Paulo representou 49,2% das vendas totais (em 2012 era de 70,4%).

Todos os números aqui relatados foram extraídos do sistema SES – SUSEP, calcado nos FIPES que as empresas encaminham mensalmente para a SUSEP, portanto números oficiais.

A seguir apresento os principais desempenhos.

Luiz Roberto Castiglione
Consultor de Mercado

MERCADO BRASILEIRO DE SEGUROS

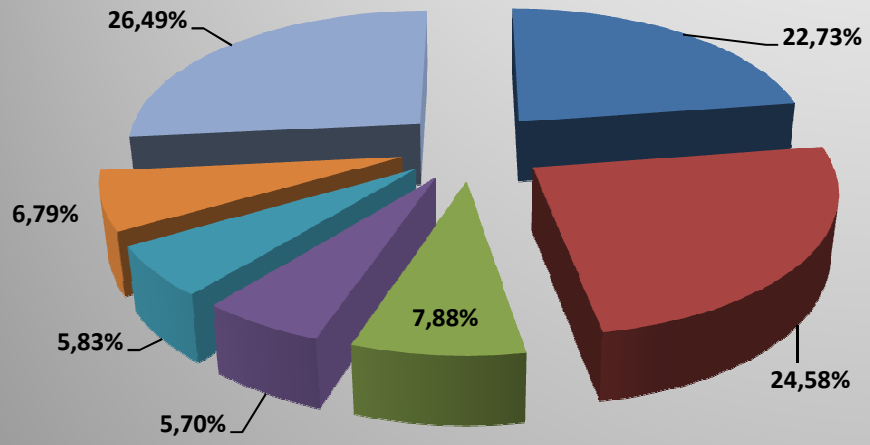
I BIMESTRE

RC - PROFISSIONAL

	2012	%	2013	%	%13/12
PREMIOS EMITIDOS	R\$ 15.892.663	100,00%	R\$ 18.258.272	100,00%	14,88%
PREMIOS RESSEGURADOS	R\$ 5.864.515	36,90%	R\$ 7.850.591	43,00%	33,87%
PRÊMIOS RETIDOS	R\$ 10.028.148	63,10%	R\$ 10.407.681	57,00%	3,78%
INCREMENTO PROVISÕES	-R\$ 2.081.749	-13,10%	-R\$ 3.349.195	-18,34%	60,88%
PRÊMIOS GANHOS	R\$ 12.109.897	100,00%	R\$ 13.756.876	100,00%	13,60%
SINISTROS RETIDOS	R\$ 6.725.031	55,53%	R\$ 7.340.371	53,36%	9,15%
MARGEM TÉCNICA	R\$ 5.384.866	44,47%	R\$ 6.416.505	46,64%	19,16%
DESpesas COMERCIALIZAÇÃO	R\$ 899.534	7,43%	R\$ 2.527.580	18,37%	180,99%
MARGEM	R\$ 4.485.332	37,04%	R\$ 3.888.925	28,27%	-13,30%

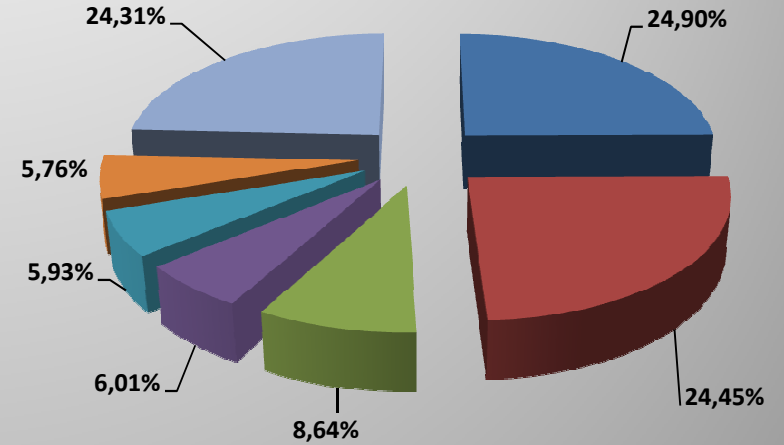
MARKET SHARE	2012	%	2013	%	%13/12
ACE SEGURADORA S.A.	R\$ 3.612.993	22,73%	R\$ 4.545.528	24,90%	25,81%
ZURICH MINAS BRASIL SEGUROS S.A.	R\$ 3.906.529	24,58%	R\$ 4.463.800	24,45%	14,27%
NOBRE SEGURADORA DO BRASIL S.A.	R\$ 1.251.640	7,88%	R\$ 1.577.804	8,64%	26,06%
BB - MAPFRE	R\$ 905.174	5,70%	R\$ 1.097.491	6,01%	21,25%
COMPANHIA EXCELSIOR DE SEGUROS	R\$ 927.261	5,83%	R\$ 1.082.808	5,93%	16,77%
CHARTIS SEGUROS BRASIL S.A.	R\$ 1.078.515	6,79%	R\$ 1.052.563	5,76%	-2,41%
ALLIANZ SEGUROS S.A.	R\$ 911.718	5,74%	R\$ 977.689	5,35%	7,24%
TOKIO MARINE BRASIL SEGURADORA S.A.	R\$ 1.290.559	8,12%	R\$ 808.883	4,43%	-37,32%
ARGO SEGUROS BRASIL S.A.	R\$ 0	0,00%	R\$ 630.311	3,45%	0,00%
ITAÚ SEGUROS S.A.	R\$ 977.676	6,15%	R\$ 582.214	3,19%	-40,45%
LIBERTY SEGUROS S.A.	R\$ 143.638	0,90%	R\$ 446.491	2,45%	210,84%
FAIRFAX BRASIL SEGUROS CORPORATIVOS S.A.	R\$ 286.977	1,81%	R\$ 389.402	2,13%	35,69%
DEMAIS	R\$ 518.454	3,26%	R\$ 303.886	1,66%	-41,39%
J. MALUCELLI SEGUROS S.A.	R\$ 0	0,00%	R\$ 190.758	1,04%	0,00%
PORTO SEGURO COMPANHIA DE SEGUROS GERAIS	R\$ 52.565	0,33%	R\$ 100.703	0,55%	91,58%
MARÍTIMA SEGUROS S.A.	R\$ 28.964	0,18%	R\$ 7.941	0,04%	-72,58%
Totais	R\$ 15.892.663	100,00%	R\$ 18.258.272	100,00%	14,88%

2012



- ACE SEGURADORA S.A.
- ZURICH MINAS BRASIL SEGUROS S.A.
- NOBRE SEGURADORA DO BRASIL S.A.
- BB - MAPFRE
- COMPANHIA EXCELSIOR DE SEGUROS
- CHARTIS SEGUROS BRASIL S.A.
- DEMAIS

2013



- ACE SEGURADORA S.A.
- ZURICH MINAS BRASIL SEGUROS S.A.
- NOBRE SEGURADORA DO BRASIL S.A.
- BB - MAPFRE
- COMPANHIA EXCELSIOR DE SEGUROS
- CHARTIS SEGUROS BRASIL S.A.
- DEMAIS

% RESSEGURO
% SINISTRALIDADE

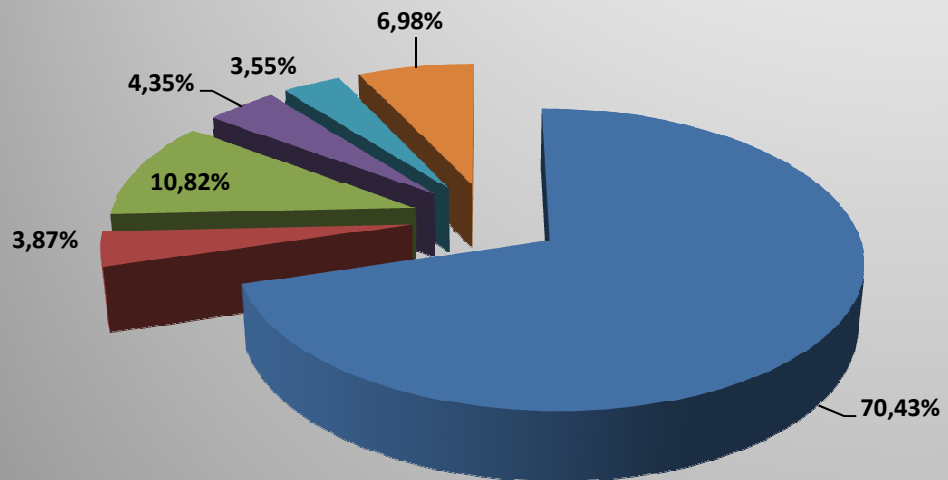
INDICADORES	% RESSEGURO		% SINISTRALIDADE	
	2012	2013	2012	2013
ACE SEGURADORA S.A.	29,80%	28,60%	73,23%	116,07%
ALLIANZ SEGUROS S.A.	49,90%	217,14%	6,29%	48,01%
ARGO SEGUROS BRASIL S.A.	0,00%	9,74%	0,00%	72,36%
CHARTIS SEGUROS BRASIL S.A.	37,86%	9,81%	40,29%	1,31%
COMPANHIA EXCELSIOR DE SEGUROS	0,00%	0,00%	22,80%	18,12%
FAIRFAX BRASIL SEGUROS CORPORATIVOS S.A.	0,00%	47,23%	69,64%	3,21%
ITAÚ SEGUROS S.A.	27,16%	26,91%	12,12%	-18,69%
J. MALUCELLI SEGUROS S.A.	0,00%	39,33%	0,00%	67,76%
LIBERTY SEGUROS S.A.	37,52%	45,70%	0,00%	16,70%
BB - MAPFRE	44,66%	21,61%	60,61%	47,32%
MARÍTIMA SEGUROS S.A.	0,00%	0,00%	-7,25%	-1,94%
NOBRE SEGURADORA DO BRASIL S.A.	5,19%	-1,16%	84,46%	57,22%
PORTO SEGURO COMPANHIA DE SEGUROS GERAIS	-0,30%	0,00%	-313,31%	258,47%
TOKIO MARINE BRASIL SEGURADORA S.A.	34,83%	27,97%	218,17%	149,36%
ZURICH MINAS BRASIL SEGUROS S.A.	58,38%	68,02%	6,87%	-9,06%
DEMAIS	78,30%	53,29%	-327,07%	-467,42%
Totais	36,90%	43,00%	55,53%	53,36%

% COMERCIAL
% MARGEM

INDICADORES	% COMERCIAL		% MARGEM	
	2012	2013	2012	2013
ACE SEGURADORA S.A.	-32,16%	19,52%	58,93%	-35,59%
ALLIANZ SEGUROS S.A.	21,43%	30,64%	72,28%	21,35%
ARGO SEGUROS BRASIL S.A.	0,00%	30,22%	0,00%	-2,58%
CHARTIS SEGUROS BRASIL S.A.	21,29%	4,76%	38,42%	93,93%
COMPANHIA EXCELSIOR DE SEGUROS	40,90%	39,76%	36,30%	42,12%
FAIRFAX BRASIL SEGUROS CORPORATIVOS S.A.	16,37%	17,29%	13,99%	79,50%
ITAÚ SEGUROS S.A.	22,50%	19,36%	65,37%	99,32%
J. MALUCELLI SEGUROS S.A.	0,00%	162,17%	0,00%	-129,93%
LIBERTY SEGUROS S.A.	25,79%	31,36%	74,21%	51,94%
BB - MAPFRE	26,94%	18,90%	12,45%	33,78%
MARÍTIMA SEGUROS S.A.	3,74%	4,48%	103,51%	97,46%
NOBRE SEGURADORA DO BRASIL S.A.	21,45%	22,91%	-5,91%	19,86%
PORTO SEGURO COMPANHIA DE SEGUROS GERAIS	15,33%	15,59%	397,98%	-174,06%
TOKIO MARINE BRASIL SEGURADORA S.A.	26,45%	25,08%	-144,62%	-74,44%
ZURICH MINAS BRASIL SEGUROS S.A.	-2,41%	-16,26%	95,54%	125,33%
DEMAIS	0,73%	-209,88%	426,34%	*
Totais	7,43%	18,37%	37,04%	28,27%

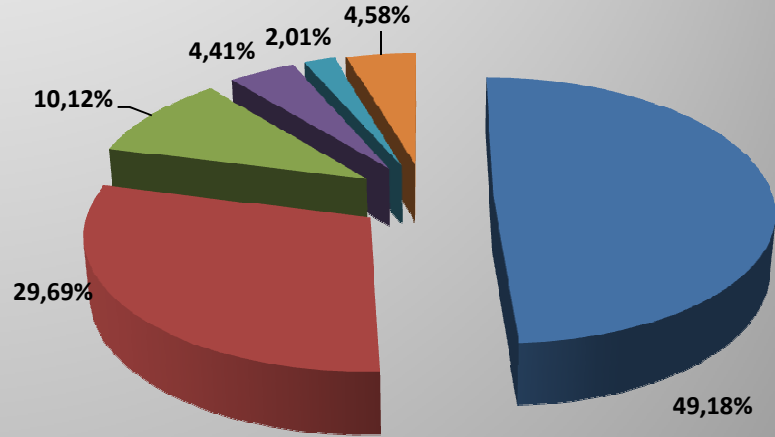
MARKET SHARE	2012	%	2013	%	%13/12
SP	R\$ 11.183.309	70,43%	R\$ 11.711.047	49,18%	4,72%
PR	R\$ 613.767	3,87%	R\$ 7.070.120	29,69%	1051,92%
RJ	R\$ 1.717.864	10,82%	R\$ 2.409.380	10,12%	40,25%
MG	R\$ 691.363	4,35%	R\$ 1.049.657	4,41%	51,82%
RS	R\$ 563.840	3,55%	R\$ 479.674	2,01%	-14,93%
SC	R\$ 227.361	1,43%	R\$ 237.118	1,00%	4,29%
ES	R\$ 169.507	1,07%	R\$ 171.513	0,72%	1,18%
PE	R\$ 125.112	0,79%	R\$ 140.802	0,59%	12,54%
GO	R\$ 91.674	0,58%	R\$ 125.846	0,53%	37,28%
MS	R\$ 68.728	0,43%	R\$ 111.788	0,47%	62,65%
MT	R\$ 37.513	0,24%	R\$ 68.039	0,29%	81,37%
DF	R\$ 33.968	0,21%	R\$ 52.284	0,22%	53,92%
RN	R\$ 21.663	0,14%	R\$ 36.725	0,15%	69,53%
PB	R\$ 23.795	0,15%	R\$ 30.619	0,13%	28,68%
AM	R\$ 7.575	0,05%	R\$ 23.577	0,10%	211,25%
CE	-R\$ 37.895	-0,24%	R\$ 19.897	0,08%	>1000%
SE	R\$ 6.357	0,04%	R\$ 17.847	0,07%	180,75%
RO	R\$ 26.254	0,17%	R\$ 16.407	0,07%	-37,51%
BA	R\$ 234.420	1,48%	R\$ 13.971	0,06%	-94,04%
PA	R\$ 44.417	0,28%	R\$ 10.339	0,04%	-76,72%
MA	R\$ 3.742	0,02%	R\$ 7.421	0,03%	98,32%
AL	R\$ 14.364	0,09%	R\$ 7.174	0,03%	-50,06%
PI	R\$ 9.374	0,06%	R\$ 1.549	0,01%	-83,48%
AP	R\$ 0	0,00%	R\$ 0	0,00%	0,00%
RR	R\$ 0	0,00%	R\$ 0	0,00%	0,00%
TO	R\$ 0	0,00%	R\$ 0	0,00%	0,00%
AC	R\$ 0	0,00%	-R\$ 1.480	-0,01%	0,00%
Totais	R\$ 15.878.072	100,00%	R\$ 23.811.314	100,00%	49,96%

2012



■ SP ■ PR ■ RJ ■ MG ■ RS ■ DEMAIS

2013



■ SP ■ PR ■ RJ ■ MG ■ RS ■ DEMAIS