



MERCADO BRASILEIRO DE SEGUROS
RC – GERAL
JAN A ABRIL - 2013

O segmento de RC – Geral encerrou o período com um volume de produção de R\$ 258 milhões contra R\$ 259 milhões de 2012, uma queda nominal de 0,2%.

A Margem passou a representar 10,0% dos prêmios ganhos contra 40,0% do ano passado, uma piora expressiva. O agravamento da sinistralidade responde pelo péssimo desempenho da modalidade no momento. Nem a redução importante nas despesas com comercialização amenizou a situação.

A líder de mercado é a ALLIANZ Seguros com 22,0% das vendas totais (em 2012 era de 27,2%). Já São Paulo representou 59,3% das vendas totais (em 2012 era de 55,7%).

Todos os números aqui relatados foram extraídos do sistema SES – SUSEP, calcado nos FIPES que as empresas encaminham mensalmente para a SUSEP, portanto números oficiais.

A seguir apresento os principais desempenhos.

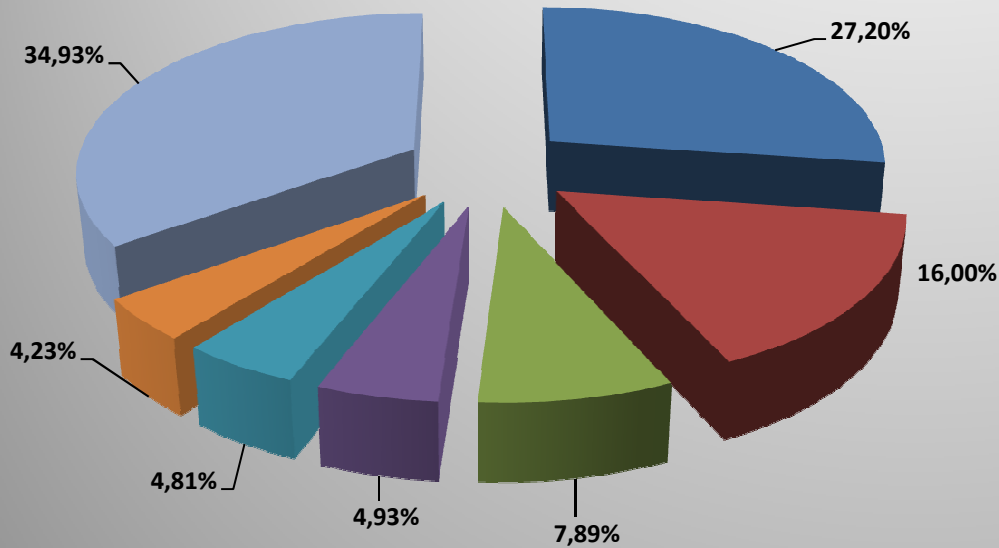
Luiz Roberto Castiglione
Consultor de Mercado

MERCADO BRASILEIRO DE SEGUROS
JAN A ABRIL
RC - GERAL

	2012	%	2013	%	%13/12
PREMIOS EMITIDOS	R\$ 259.059.722	100,00%	R\$ 258.415.289	100,00%	-0,25%
PREMIOS RESSEGURADOS	R\$ 132.796.338	51,26%	R\$ 107.412.940	41,57%	-19,11%
PRÊMIOS RETIDOS	R\$ 126.263.384	48,74%	R\$ 151.002.349	58,43%	19,59%
INCREMENTO PROVISÕES	R\$ 8.369.283	3,23%	R\$ 12.812.830	4,96%	53,09%
PRÊMIOS GANHOS	R\$ 117.894.101	100,00%	R\$ 138.189.519	100,00%	17,21%
SINISTROS RETIDOS	R\$ 43.058.026	36,52%	R\$ 100.611.843	72,81%	133,67%
MARGEM TÉCNICA	R\$ 74.836.075	63,48%	R\$ 37.577.676	27,19%	-49,79%
DESPESAS COMERCIALIZAÇÃO	R\$ 27.672.004	23,47%	R\$ 23.711.726	17,16%	-14,31%
MARGEM	R\$ 47.164.071	40,01%	R\$ 13.865.950	10,03%	-70,60%

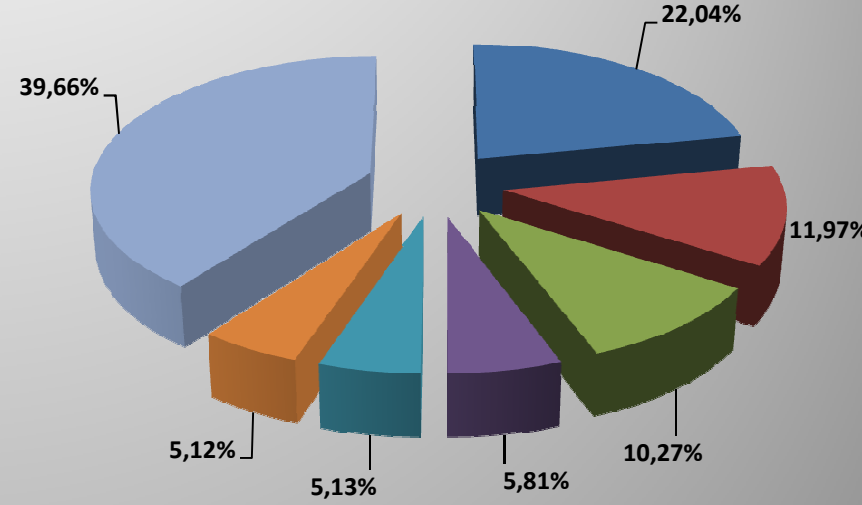
MARKET SHARE	2012	%	2013	%	%13/12
ALLIANZ SEGUROS S.A.	R\$ 70.476.644	27,20%	R\$ 56.948.945	22,04%	-19,19%
ITAÚ SEGUROS S.A.	R\$ 41.454.084	16,00%	R\$ 30.928.429	11,97%	-25,39%
ZURICH MINAS BRASIL SEGUROS S.A.	R\$ 20.446.965	7,89%	R\$ 26.531.017	10,27%	29,76%
BB - MAPFRE	R\$ 12.767.020	4,93%	R\$ 15.026.798	5,81%	17,70%
HDI SEGUROS S.A.	R\$ 12.462.392	4,81%	R\$ 13.250.489	5,13%	6,32%
AIG SEGUROS BRASIL S.A.	R\$ 10.965.677	4,23%	R\$ 13.237.231	5,12%	20,72%
MARÍTIMA SEGUROS S.A.	R\$ 12.602.794	4,86%	R\$ 12.379.470	4,79%	-1,77%
TOKIO MARINE BRASIL SEGURADORA S.A.	R\$ 9.768.950	3,77%	R\$ 11.031.740	4,27%	12,93%
CHUBB DO BRASIL COMPANHIA DE SEGUROS	R\$ 6.372.877	2,46%	R\$ 9.817.924	3,80%	54,06%
ACE SEGURADORA S.A.	R\$ 17.150.412	6,62%	R\$ 9.781.937	3,79%	-42,96%
SUL AMÉRICA COMPANHIA NACIONAL DE SEGUROS	R\$ 9.705.859	3,75%	R\$ 7.547.130	2,92%	-22,24%
XL SEGUROS BRASIL S.A.	R\$ 109.576	0,04%	R\$ 7.349.316	2,84%	0,00%
BRABESCO AUTO/RE COMPANHIA DE SEGUROS	R\$ 7.119.821	2,75%	R\$ 6.728.174	2,60%	-5,50%
FAIRFAX BRASIL SEGUROS CORPORATIVOS S.A.	R\$ 5.169.544	2,00%	R\$ 6.597.617	2,55%	27,62%
DEMAIS	R\$ 4.114.590	1,59%	R\$ 4.950.058	1,92%	20,31%
ROYAL & SUNALLIANCE SEGUROS (BRASIL) S.A.	R\$ 3.469.684	1,34%	R\$ 4.839.105	1,87%	39,47%
GRUPO PORTO SEGURO	R\$ 3.820.728	1,47%	R\$ 4.821.788	1,87%	26,20%
BERKLEY INTERNATIONAL DO BRASIL SEGUROS S.A.	R\$ 3.960.510	1,53%	R\$ 4.779.116	1,85%	20,67%
YASUDA SEGUROS S.A.	R\$ 2.246.541	0,87%	R\$ 2.674.467	1,03%	19,05%
J. MALUCELLI SEGUROS S.A.	R\$ 252.148	0,10%	R\$ 2.202.508	0,85%	>1000%
LIBERTY SEGUROS S.A.	R\$ 1.777.792	0,69%	R\$ 2.184.004	0,85%	22,85%
MARGO SEGUROS BRASIL S.A.	R\$ 263.081	0,10%	R\$ 1.800.254	0,70%	0,00%
GENERALI BRASIL SEGUROS S.A.	R\$ 1.326.195	0,51%	R\$ 1.437.239	0,56%	8,37%
CAIXA SEGURADORA S.A.	R\$ 525.620	0,20%	R\$ 877.756	0,34%	66,99%
COMPANHIA EXCELSIOR DE SEGUROS	R\$ 353.834	0,14%	R\$ 509.463	0,20%	43,98%
ALFA SEGURADORA S.A.	R\$ 376.384	0,15%	R\$ 183.314	0,07%	-51,30%
Totais	R\$ 259.059.722	100,00%	R\$ 258.415.289	100,00%	-0,25%

2012



- ALLIANZ SEGUROS S.A.
- ZURICH MINAS BRASIL SEGUROS S.A.
- HDI SEGUROS S.A.
- DEMAIS
- ITAÚ SEGUROS S.A.
- BB - MAPFRE
- AIG SEGUROS BRASIL S.A.

2013



- ALLIANZ SEGUROS S.A.
- ZURICH MINAS BRASIL SEGUROS S.A.
- HDI SEGUROS S.A.
- DEMAIS
- ITAÚ SEGUROS S.A.
- BB - MAPFRE
- AIG SEGUROS BRASIL S.A.

% RESSEGURO
% SINISTRALIDADE

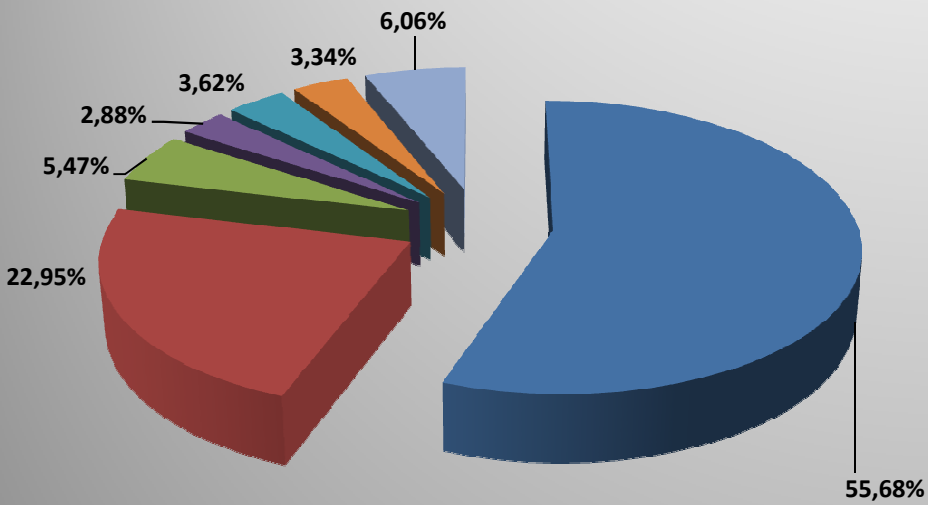
INDICADORES	2012	2013	2012	2013
ACE SEGURADORA S.A.	71,98%	67,00%	123,88%	1,82%
ALFA SEGURADORA S.A.	57,70%	68,08%	-12,42%	125,21%
ALLIANZ SEGUROS S.A.	78,56%	61,18%	35,10%	70,45%
ARGO SEGUROS BRASIL S.A.	0,00%	20,47%	0,00%	98,38%
BERKLEY INTERNATIONAL DO BRASIL SEGUROS S.A.	25,08%	23,54%	-0,70%	1,04%
BRADESCO AUTO/RE COMPANHIA DE SEGUROS	8,01%	7,38%	37,25%	124,32%
CAIXA SEGURADORA S.A.	-9,69%	0,00%	-243,97%	698,39%
AIG SEGUROS BRASIL S.A.	47,72%	25,83%	53,32%	-30,12%
CHUBB DO BRASIL COMPANHIA DE SEGUROS	2,41%	6,29%	45,95%	35,46%
COMPANHIA EXCELSIOR DE SEGUROS	28,62%	5,26%	3,83%	41,48%
FAIRFAX BRASIL SEGUROS CORPORATIVOS S.A.	24,88%	33,30%	54,29%	145,05%
GENERALI BRASIL SEGUROS S.A.	20,43%	14,15%	0,74%	130,49%
HDI SEGUROS S.A.	81,07%	77,66%	18,08%	33,68%
ITAÚ SEGUROS S.A.	36,74%	27,40%	11,83%	106,33%
J. MALUCELLI SEGUROS S.A.	2,44%	14,94%	31,66%	20,93%
LIBERTY SEGUROS S.A.	27,01%	25,95%	29,22%	-5,38%
BB - MAPFRE	56,81%	40,98%	-488,10%	61,63%
MARÍTIMA SEGUROS S.A.	13,61%	11,77%	20,10%	34,60%
GRUPO PORTO SEGURO	1,65%	12,52%	22,17%	49,31%
ROYAL & SUNALLIANCE SEGUROS (BRASIL) S.A.	22,35%	13,89%	99,36%	53,86%
SUL AMÉRICA COMPANHIA NACIONAL DE SEGUROS	51,38%	24,34%	-12,69%	50,27%
TOKIO MARINE BRASIL SEGURADORA S.A.	18,97%	17,37%	30,77%	83,41%
XL SEGUROS BRASIL S.A.	0,00%	11,58%	0,00%	17,55%
YASUDA SEGUROS S.A.	23,99%	30,15%	42,29%	48,27%
ZURICH MINAS BRASIL SEGUROS S.A.	60,24%	79,64%	27,88%	47,55%
DEMAIS	22,49%	47,35%	9,46%	476,55%
Totais	51,26%	41,57%	36,52%	72,81%

% COMERCIAL
% MARGEM

INDICADORES	2012	2013	2012	2013
ACE SEGURADORA S.A.	16,64%	-11,86%	*	110,04%
ALFA SEGURADORA S.A.	44,22%	41,04%	68,20%	-66,25%
ALLIANZ SEGUROS S.A.	15,95%	16,46%	48,95%	13,10%
ARGO SEGUROS BRASIL S.A.	0,00%	24,81%	0,00%	-23,18%
BERKLEY INTERNATIONAL DO BRASIL SEGUROS S.A.	21,38%	26,43%	79,32%	72,53%
BRASESCO AUTO/RE COMPANHIA DE SEGUROS	28,95%	28,19%	33,81%	-52,51%
CAIXA SEGURADORA S.A.	15,08%	7,14%	328,89%	-605,53%
AIG SEGUROS BRASIL S.A.	17,88%	16,25%	28,80%	113,87%
CHUBB DO BRASIL COMPANHIA DE SEGUROS	25,26%	22,53%	28,79%	42,01%
COMPANHIA EXCELSIOR DE SEGUROS	27,94%	46,44%	68,23%	12,09%
FAIRFAX BRASIL SEGUROS CORPORATIVOS S.A.	15,46%	16,27%	30,24%	-61,32%
GENERALI BRASIL SEGUROS S.A.	23,67%	24,72%	75,58%	-55,21%
HDI SEGUROS S.A.	-9,67%	-16,75%	91,60%	83,06%
ITAÚ SEGUROS S.A.	16,50%	16,42%	71,67%	-22,75%
J. MALUCELLI SEGUROS S.A.	72,50%	60,47%	-4,16%	18,60%
LIBERTY SEGUROS S.A.	17,00%	28,28%	53,78%	77,10%
BB - MAPFRE	-212,20%	-7,56%	*	45,93%
MARÍTIMA SEGUROS S.A.	25,56%	24,81%	54,34%	40,59%
GRUPO PORTO SEGURO	24,02%	25,23%	53,81%	25,46%
ROYAL & SUNALLIANCE SEGUROS (BRASIL) S.A.	33,65%	18,80%	-33,02%	27,33%
SUL AMÉRICA COMPANHIA NACIONAL DE SEGUROS	38,30%	45,19%	74,39%	4,54%
TOKIO MARINE BRASIL SEGURADORA S.A.	25,03%	24,46%	44,20%	-7,87%
XL SEGUROS BRASIL S.A.	0,00%	31,72%	0,00%	50,72%
YASUDA SEGUROS S.A.	19,53%	18,88%	38,18%	32,85%
ZURICH MINAS BRASIL SEGUROS S.A.	5,93%	-15,69%	66,20%	68,14%
DEMAIS	57,61%	26,53%	32,93%	-403,08%
Totais	23,47%	17,16%	40,01%	10,03%

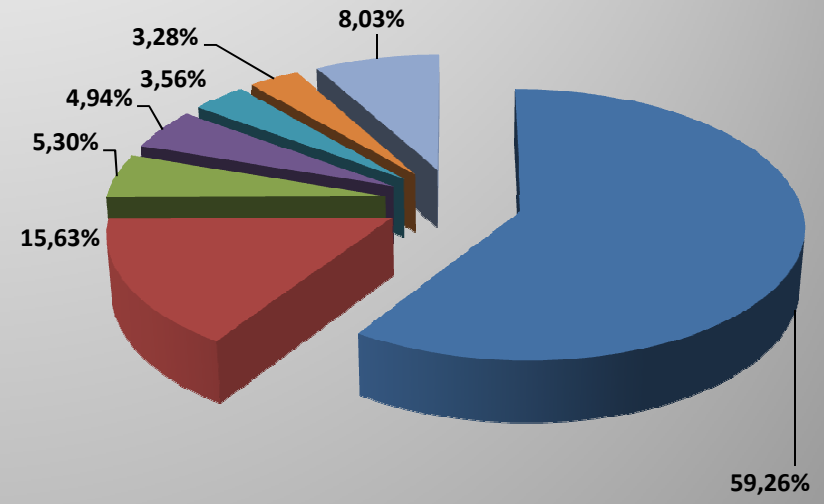
MARKET SHARE	2012	%	2013	%	%13/12
SP	R\$ 138.066.664	55,68%	R\$ 152.143.914	59,26%	10,20%
RJ	R\$ 56.919.658	22,95%	R\$ 40.126.565	15,63%	-29,50%
MG	R\$ 13.566.908	5,47%	R\$ 13.597.837	5,30%	0,23%
PR	R\$ 7.129.865	2,88%	R\$ 12.688.004	4,94%	77,96%
BA	R\$ 8.968.032	3,62%	R\$ 9.149.580	3,56%	2,02%
RS	R\$ 8.292.480	3,34%	R\$ 8.433.873	3,28%	1,71%
PE	R\$ 1.493.764	0,60%	R\$ 4.535.392	1,77%	203,62%
SC	R\$ 3.950.278	1,59%	R\$ 3.568.983	1,39%	-9,65%
CE	R\$ 2.371.348	0,96%	R\$ 2.154.096	0,84%	-9,16%
DF	R\$ 1.291.244	0,52%	R\$ 1.901.209	0,74%	47,24%
ES	R\$ 1.115.727	0,45%	R\$ 1.893.295	0,74%	69,69%
GO	R\$ 1.113.760	0,45%	R\$ 1.474.259	0,57%	32,37%
MS	R\$ 468.210	0,19%	R\$ 974.432	0,38%	108,12%
MT	R\$ 813.887	0,33%	R\$ 942.064	0,37%	15,75%
PA	R\$ 590.721	0,24%	R\$ 828.098	0,32%	40,18%
AM	R\$ 434.274	0,18%	R\$ 513.491	0,20%	18,24%
AL	R\$ 243.174	0,10%	R\$ 413.108	0,16%	69,88%
RN	R\$ 236.838	0,10%	R\$ 324.591	0,13%	37,05%
MA	R\$ 199.225	0,08%	R\$ 283.208	0,11%	42,15%
PB	R\$ 118.118	0,05%	R\$ 234.961	0,09%	98,92%
SE	R\$ 138.678	0,06%	R\$ 175.072	0,07%	26,24%
RO	R\$ 302.454	0,12%	R\$ 162.341	0,06%	-46,33%
TO	R\$ 51.220	0,02%	R\$ 79.695	0,03%	55,59%
PI	R\$ 43.604	0,02%	R\$ 61.464	0,02%	40,96%
AP	R\$ 37.554	0,02%	R\$ 54.755	0,02%	45,80%
RR	R\$ 11.528	0,00%	R\$ 26.608	0,01%	130,81%
AC	R\$ 13.104	0,01%	R\$ 8.291	0,00%	-36,73%
Totais	R\$ 247.982.317	100,00%	R\$ 256.749.186	100,00%	3,54%

2012



■ SP ■ RJ ■ MG ■ PR ■ BA ■ RS ■ DEMAIS

2013



■ SP ■ RJ ■ MG ■ PR ■ BA ■ RS ■ DEMAIS