



MERCADO BRASILEIRO DE SEGUROS
RC – GERAL
I TRIMESTRE - 2013

O segmento de RC – Geral encerrou o período com um volume de produção de R\$ 199 milhões contra R\$ 205 milhões de 2012, uma queda nominal de 2%.

A Margem passou a representar (-) 4,4% dos prêmios ganhos contra 41,3% do ano passado, uma piora expressiva. O agravamento da sinistralidade responde pelo péssimo desempenho da modalidade no momento.

A líder de mercado é a ALLIANZ Seguros com 22,1% das vendas totais (em 2012 era de 28,8%). Já São Paulo representou 58,2% das vendas totais (em 2012 era de 53,4%).

Todos os números aqui relatados foram extraídos do sistema SES – SUSEP, calcado nos FIPES que as empresas encaminham mensalmente para a SUSEP, portanto números oficiais.

A seguir apresento os principais desempenhos.

Luiz Roberto Castiglione
Consultor de Mercado

MERCADO BRASILEIRO DE SEGUROS

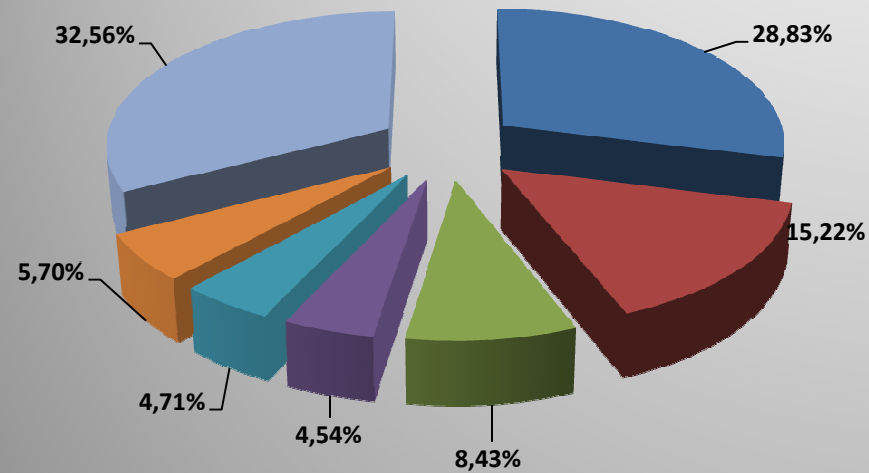
I TRIMESTRE

RC - GERAL

	2012	%	2013	%	%13/12
PREMIOS EMITIDOS	R\$ 204.525.422	100,00%	R\$ 199.616.907	100,00%	-2,40%
PREMIOS RESSEGURADOS	R\$ 111.330.792	54,43%	R\$ 85.762.966	42,96%	-22,97%
PRÊMIOS RETIDOS	R\$ 93.194.630	45,57%	R\$ 113.853.941	57,04%	22,17%
INCREMENTO PROVISÕES	R\$ 4.848.079	2,37%	R\$ 12.455.573	6,24%	156,92%
PRÊMIOS GANHOS	R\$ 88.346.551	100,00%	R\$ 101.398.368	100,00%	14,77%
SINISTROS RETIDOS	R\$ 30.516.254	34,54%	R\$ 88.764.312	87,54%	190,88%
MARGEM TÉCNICA	R\$ 57.830.297	65,46%	R\$ 12.634.056	12,46%	-78,15%
DESPESAS COMERCIALIZAÇÃO	R\$ 21.351.566	24,17%	R\$ 17.087.527	16,85%	-19,97%
MARGEM	R\$ 36.478.731	41,29%	-R\$ 4.453.471	-4,39%	*

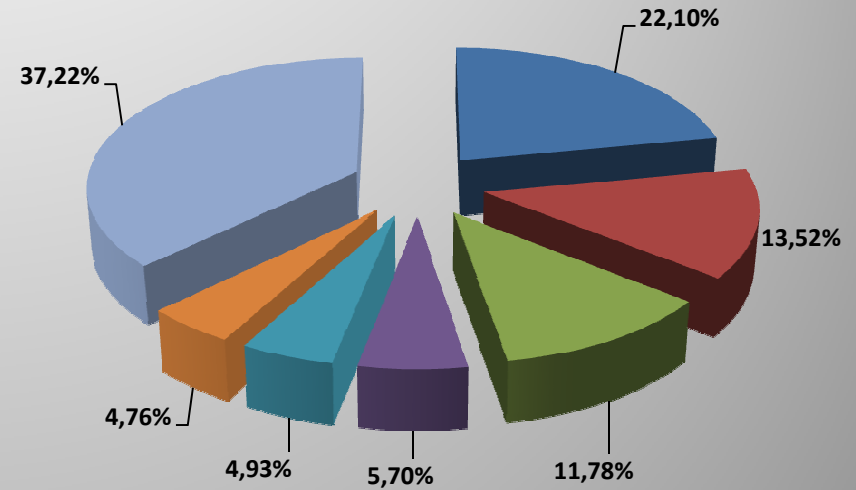
MARKET SHARE	2012	%	2013	%	%13/12
ALLIANZ SEGUROS S.A.	R\$ 58.973.859	28,83%	R\$ 44.106.433	22,10%	-25,21%
ITAÚ SEGUROS S.A.	R\$ 31.118.765	15,22%	R\$ 26.983.338	13,52%	-13,29%
ZURICH MINAS BRASIL SEGUROS S.A.	R\$ 17.248.174	8,43%	R\$ 23.514.705	11,78%	36,33%
BB - MAPFRE	R\$ 9.283.474	4,54%	R\$ 11.380.818	5,70%	22,59%
AIG SEGUROS BRASIL S.A.	R\$ 9.636.177	4,71%	R\$ 9.838.241	4,93%	2,10%
HDI SEGUROS S.A.	R\$ 11.664.729	5,70%	R\$ 9.500.205	4,76%	-18,56%
MARÍTIMA SEGUROS S.A.	R\$ 9.631.433	4,71%	R\$ 9.431.684	4,72%	-2,07%
CHUBB DO BRASIL COMPANHIA DE SEGUROS	R\$ 4.884.439	2,39%	R\$ 8.365.849	4,19%	71,28%
ACE SEGURADORA S.A.	R\$ 12.757.310	6,24%	R\$ 8.296.088	4,16%	-34,97%
TOKIO MARINE BRASIL SEGURADORA S.A.	R\$ 7.136.546	3,49%	R\$ 7.952.871	3,98%	11,44%
SUL AMÉRICA COMPANHIA NACIONAL DE SEGUROS	R\$ 7.779.492	3,80%	R\$ 5.786.058	2,90%	-25,62%
BRDESCO AUTO/RE COMPANHIA DE SEGUROS	R\$ 4.928.780	2,41%	R\$ 4.993.596	2,50%	1,32%
XL SEGUROS BRASIL S.A.	R\$ 0	0,00%	R\$ 4.135.831	2,07%	0,00%
FAIRFAX BRASIL SEGUROS CORPORATIVOS S.A.	R\$ 2.845.773	1,39%	R\$ 4.016.313	2,01%	41,13%
PORTO SEGURO COMPANHIA DE SEGUROS GERAIS	R\$ 2.687.714	1,31%	R\$ 3.679.231	1,84%	36,89%
ROYAL & SUNALLIANCE SEGUROS (BRASIL) S.A.	R\$ 2.519.462	1,23%	R\$ 3.543.438	1,78%	40,64%
BERKLEY INTERNATIONAL DO BRASIL SEGUROS S.A.	R\$ 3.059.804	1,50%	R\$ 3.229.746	1,62%	5,55%
DEMAIS	R\$ 3.157.071	1,54%	R\$ 2.240.393	1,12%	-29,04%
YASUDA SEGUROS S.A.	R\$ 1.651.135	0,81%	R\$ 1.757.641	0,88%	6,45%
LIBERTY SEGUROS S.A.	R\$ 1.270.079	0,62%	R\$ 1.629.337	0,82%	28,29%
J. MALUCELLI SEGUROS S.A.	R\$ 95.763	0,05%	R\$ 1.597.529	0,80%	>1000%
ARGO SEGUROS BRASIL S.A.	R\$ 124.313	0,06%	R\$ 1.216.679	0,61%	0,00%
GENERALI BRASIL SEGUROS S.A.	R\$ 1.078.148	0,53%	R\$ 988.680	0,50%	-8,30%
CAIXA SEGURADORA S.A.	R\$ 510.291	0,25%	R\$ 857.350	0,43%	68,01%
COMPANHIA EXCELSIOR DE SEGUROS	R\$ 252.490	0,12%	R\$ 427.130	0,21%	69,17%
ALFA SEGURADORA S.A.	R\$ 230.201	0,11%	R\$ 147.723	0,07%	-35,83%
Totais	R\$ 204.525.422	100,00%	R\$ 199.616.907	100,00%	-2,40%

2012



- ALLIANZ SEGUROS S.A.
- ITAÚ SEGUROS S.A.
- ZURICH MINAS BRASIL SEGUROS S.A.
- BB - MAPFRE
- AIG SEGUROS BRASIL S.A.
- HDI SEGUROS S.A.
- DEMAIS

2013



- ALLIANZ SEGUROS S.A.
- ITAÚ SEGUROS S.A.
- ZURICH MINAS BRASIL SEGUROS S.A.
- BB - MAPFRE
- AIG SEGUROS BRASIL S.A.
- HDI SEGUROS S.A.
- DEMAIS

% RESSEGURO
% SINISTRALIDADE

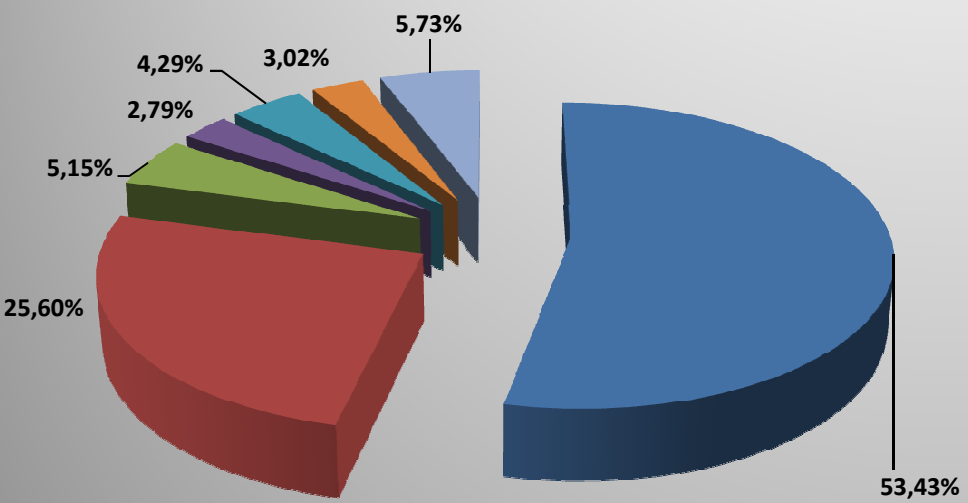
INDICADORES	2012	2013	2012	2013
ACE SEGURADORA S.A.	71,73%	69,99%	137,62%	-36,87%
ALFA SEGURADORA S.A.	61,08%	46,34%	-25,94%	99,50%
ALLIANZ SEGUROS S.A.	82,18%	63,09%	32,44%	89,34%
ARGO SEGUROS BRASIL S.A.	0,00%	21,11%	0,00%	85,63%
BERKLEY INTERNATIONAL DO BRASIL SEGUROS S.A.	28,10%	19,13%	1,44%	-2,25%
BRDESCO AUTO/RE COMPANHIA DE SEGUROS	7,32%	6,50%	38,60%	161,46%
CAIXA SEGURADORA S.A.	-9,98%	0,00%	-289,09%	930,05%
AIG SEGUROS BRASIL S.A.	53,50%	24,11%	49,50%	-54,27%
CHUBB DO BRASIL COMPANHIA DE SEGUROS	2,96%	6,79%	42,30%	37,19%
COMPANHIA EXCELSIOR DE SEGUROS	18,17%	4,94%	8,05%	46,19%
FAIRFAX BRASIL SEGUROS CORPORATIVOS S.A.	15,97%	28,42%	53,26%	84,39%
GENERALI BRASIL SEGUROS S.A.	8,32%	17,31%	-2,54%	161,00%
HDI SEGUROS S.A.	81,57%	81,17%	23,17%	81,05%
ITAÚ SEGUROS S.A.	34,68%	22,91%	-8,94%	139,94%
J. MALUCELLI SEGUROS S.A.	2,97%	13,28%	132,55%	20,50%
LIBERTY SEGUROS S.A.	18,25%	25,04%	30,65%	10,48%
BB - MAPFRE	72,72%	45,23%	-167,29%	151,67%
MARÍTIMA SEGUROS S.A.	14,11%	14,24%	21,84%	30,75%
PORTO SEGURO COMPANHIA DE SEGUROS GERAIS	1,25%	15,15%	18,67%	74,43%
ROYAL & SUNALLIANCE SEGUROS (BRASIL) S.A.	26,08%	16,61%	175,41%	56,05%
SUL AMÉRICA COMPANHIA NACIONAL DE SEGUROS	52,53%	21,14%	-39,52%	22,66%
TOKIO MARINE BRASIL SEGURADORA S.A.	23,06%	21,59%	29,09%	80,90%
XL SEGUROS BRASIL S.A.	0,00%	16,66%	0,00%	17,39%
YASUDA SEGUROS S.A.	21,86%	28,14%	46,29%	58,65%
ZURICH MINAS BRASIL SEGUROS S.A.	65,17%	81,97%	33,35%	45,04%
DEMAIS	-5,92%	46,48%	26,74%	624,12%
Totais	54,43%	42,96%	34,54%	87,54%

% COMERCIAL
% MARGEM

INDICADORES	2012	2013	2012	2013
ACE SEGURADORA S.A.	25,35%	-10,74%	*	147,61%
ALFA SEGURADORA S.A.	41,30%	34,85%	84,64%	-34,35%
ALLIANZ SEGUROS S.A.	15,46%	18,68%	52,10%	-8,03%
ARGO SEGUROS BRASIL S.A.	0,00%	25,86%	0,00%	-11,48%
BERKLEY INTERNATIONAL DO BRASIL SEGUROS S.A.	31,94%	24,41%	66,61%	77,83%
BRASESCO AUTO/RE COMPANHIA DE SEGUROS	29,05%	27,97%	32,35%	-89,43%
CAIXA SEGURADORA S.A.	17,26%	6,90%	371,83%	-836,95%
AIG SEGUROS BRASIL S.A.	18,14%	15,83%	32,36%	138,44%
CHUBB DO BRASIL COMPANHIA DE SEGUROS	33,84%	22,25%	23,86%	40,56%
COMPANHIA EXCELSIOR DE SEGUROS	33,60%	44,01%	58,35%	9,80%
FAIRFAX BRASIL SEGUROS CORPORATIVOS S.A.	15,51%	15,97%	31,23%	-0,36%
GENERALI BRASIL SEGUROS S.A.	21,72%	24,40%	80,82%	-85,40%
HDI SEGUROS S.A.	-9,47%	26,11%	86,30%	-7,16%
ITAÚ SEGUROS S.A.	15,78%	14,88%	93,16%	-54,83%
J. MALUCELLI SEGUROS S.A.	366,87%	64,01%	-399,41%	15,49%
LIBERTY SEGUROS S.A.	14,86%	28,59%	54,49%	60,94%
BB - MAPFRE	-77,21%	-17,66%	*	-34,01%
MARÍTIMA SEGUROS S.A.	24,92%	25,84%	53,23%	43,41%
PORTO SEGURO COMPANHIA DE SEGUROS GERAIS	23,99%	25,73%	57,34%	-0,16%
ROYAL & SUNALLIANCE SEGUROS (BRASIL) S.A.	40,98%	19,66%	-116,39%	24,29%
SUL AMÉRICA COMPANHIA NACIONAL DE SEGUROS	39,94%	45,30%	99,58%	32,05%
TOKIO MARINE BRASIL SEGURADORA S.A.	24,82%	24,12%	46,09%	-5,02%
XL SEGUROS BRASIL S.A.	0,00%	25,83%	0,00%	56,78%
YASUDA SEGUROS S.A.	19,73%	19,00%	33,98%	22,35%
ZURICH MINAS BRASIL SEGUROS S.A.	2,19%	-16,83%	64,46%	71,79%
DEMAIS	29,57%	25,06%	43,70%	-549,18%
Totais	24,17%	16,85%	41,29%	-4,39%

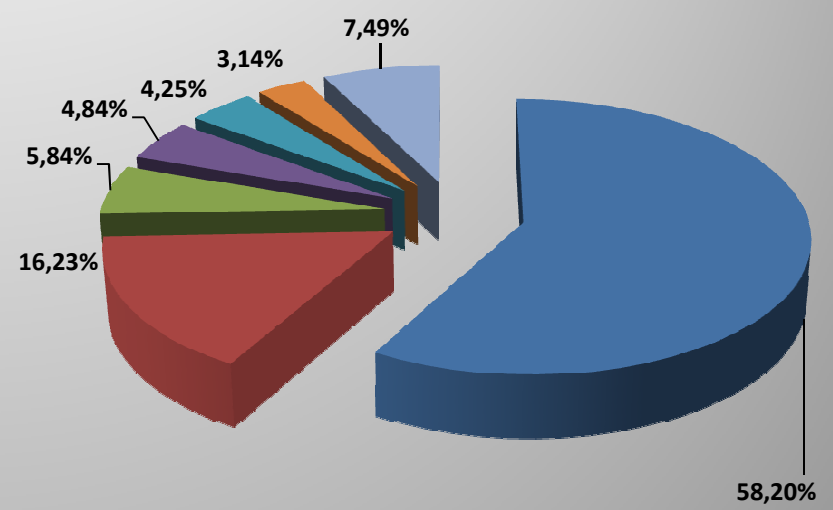
MARKET SHARE	2012	%	2013	%	%13/12
SP	R\$ 105.174.082	53,43%	R\$ 118.134.997	58,20%	12,32%
RJ	R\$ 50.393.123	25,60%	R\$ 32.942.886	16,23%	-34,63%
MG	R\$ 10.140.941	5,15%	R\$ 11.857.145	5,84%	16,92%
PR	R\$ 5.484.927	2,79%	R\$ 9.824.089	4,84%	79,11%
BA	R\$ 8.436.717	4,29%	R\$ 8.628.802	4,25%	2,28%
RS	R\$ 5.938.750	3,02%	R\$ 6.375.372	3,14%	7,35%
PE	R\$ 1.183.839	0,60%	R\$ 3.562.150	1,76%	200,90%
SC	R\$ 3.188.597	1,62%	R\$ 2.608.253	1,29%	-18,20%
DF	R\$ 1.119.430	0,57%	R\$ 1.630.767	0,80%	45,68%
CE	R\$ 1.601.962	0,81%	R\$ 1.568.009	0,77%	-2,12%
ES	R\$ 805.050	0,41%	R\$ 1.023.953	0,50%	27,19%
GO	R\$ 754.383	0,38%	R\$ 1.015.379	0,50%	34,60%
MS	R\$ 396.706	0,20%	R\$ 836.613	0,41%	110,89%
MT	R\$ 603.843	0,31%	R\$ 770.025	0,38%	27,52%
PA	R\$ 487.671	0,25%	R\$ 611.951	0,30%	25,48%
AL	R\$ 184.284	0,09%	R\$ 328.896	0,16%	78,47%
AM	R\$ 319.630	0,16%	R\$ 280.377	0,14%	-12,28%
MA	R\$ 84.248	0,04%	R\$ 202.692	0,10%	140,59%
RN	R\$ 176.871	0,09%	R\$ 186.704	0,09%	5,56%
PB	R\$ 71.769	0,04%	R\$ 158.267	0,08%	120,52%
SE	R\$ 109.999	0,06%	R\$ 136.563	0,07%	24,15%
RO	R\$ 63.026	0,03%	R\$ 116.177	0,06%	84,33%
TO	R\$ 36.153	0,02%	R\$ 53.082	0,03%	46,83%
PI	R\$ 30.713	0,02%	R\$ 48.800	0,02%	58,89%
AP	R\$ 31.630	0,02%	R\$ 45.519	0,02%	43,91%
RR	R\$ 10.297	0,01%	R\$ 17.963	0,01%	74,45%
AC	R\$ 9.077	0,00%	R\$ 5.436	0,00%	-40,11%
Totais	R\$ 196.837.718	100,00%	R\$ 202.970.867	100,00%	3,12%

2012



■ SP ■ RJ ■ MG ■ PR ■ BA ■ RS ■ DEMAIS

2013



■ SP ■ RJ ■ MG ■ PR ■ BA ■ RS ■ DEMAIS