



MERCADO BRASILEIRO DE SEGUROS

RC – GERAL

I BIMESTRE - 2013

O segmento de RC – Geral encerrou o I Bimestre com um volume de produção de R\$ 130 milhões contra R\$ 124 milhões de 2012, um crescimento nominal de 5%.

A Margem passou a representar (-) 7,8% dos prêmios ganhos contra 44,3% do ano passado, uma piora expressiva. O agravamento da sinistralidade responde pelo péssimo desempenho da modalidade no momento.

A líder de mercado é a ALLIANZ Seguros com 17,9% das vendas totais (em 2012 era de 23,4%). Já São Paulo representou 59,6% das vendas totais (em 2012 era de 60,9%).

Todos os números aqui relatados foram extraídos do sistema SES – SUSEP, calcado nos FIPES que as empresas encaminham mensalmente para a SUSEP, portanto números oficiais.

A seguir apresento os principais desempenhos.

Luiz Roberto Castiglione
Consultor de Mercado

MERCADO BRASILEIRO DE SEGUROS

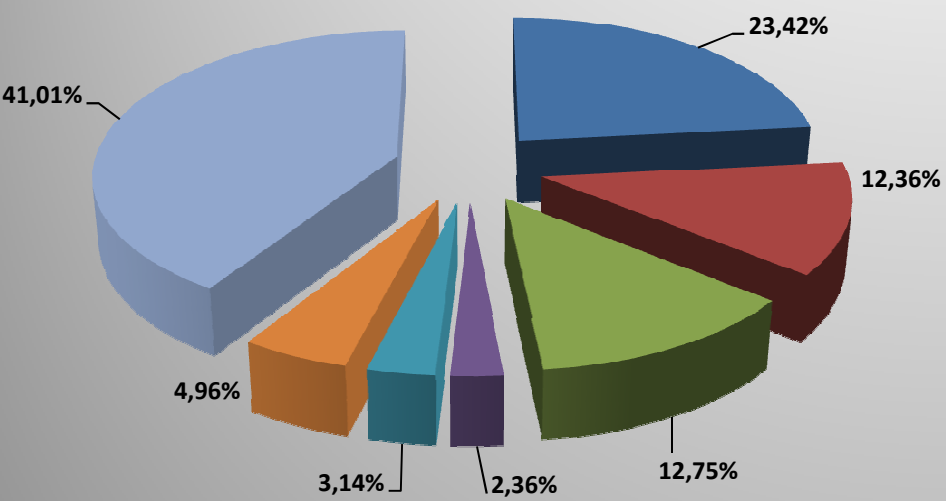
I BIMESTRE

RC - GERAL

	2012	%	2013	%	%13/12
PREMIOS EMITIDOS	R\$ 123.536.823	100,00%	R\$ 129.639.867	100,00%	4,94%
PREMIOS RESSEGURADOS	R\$ 64.168.770	51,94%	R\$ 55.927.945	43,14%	-12,84%
PRÊMIOS RETIDOS	R\$ 59.368.053	48,06%	R\$ 73.711.922	56,86%	24,16%
INCREMENTO PROVISÕES	R\$ 2.184.788	1,77%	R\$ 7.477.538	5,77%	242,25%
PRÊMIOS GANHOS	R\$ 57.183.265	100,00%	R\$ 66.234.384	100,00%	15,83%
SINISTROS RETIDOS	R\$ 18.939.126	33,12%	R\$ 59.971.060	90,54%	216,65%
MARGEM TÉCNICA	R\$ 38.244.139	66,88%	R\$ 6.263.324	9,46%	-83,62%
DESPEAS COMERCIALIZAÇÃO	R\$ 12.899.621	22,56%	R\$ 11.479.707	17,33%	-11,01%
MARGEM	R\$ 25.344.518	44,32%	-R\$ 5.216.383	-7,88%	*

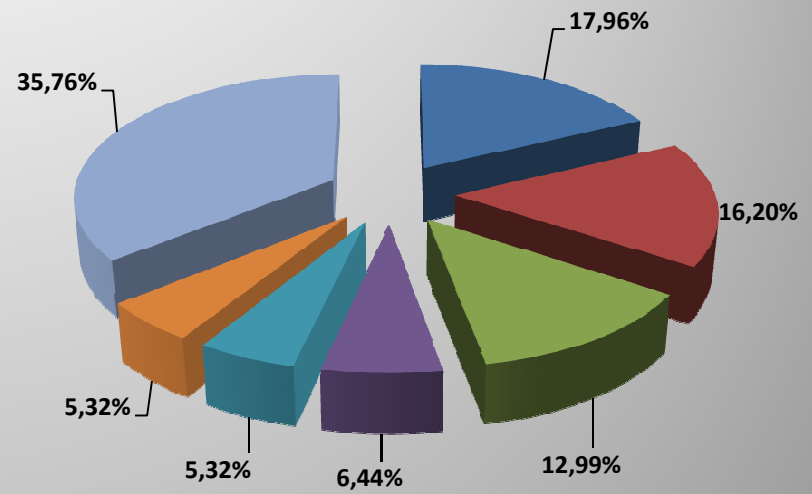
MARKET SHARE	2012	%	2013	%	%13/12
ALLIANZ SEGUROS S.A.	R\$ 28.930.177	23,42%	R\$ 23.288.811	17,96%	-19,50%
ZURICH MINAS BRASIL SEGUROS S.A.	R\$ 15.273.757	12,36%	R\$ 21.006.307	16,20%	37,53%
ITAÚ SEGUROS S.A.	R\$ 15.750.183	12,75%	R\$ 16.836.329	12,99%	6,90%
CHARTIS SEGUROS BRASIL S.A.	R\$ 2.916.785	2,36%	R\$ 8.345.674	6,44%	186,13%
CHUBB DO BRASIL COMPANHIA DE SEGUROS	R\$ 3.873.033	3,14%	R\$ 6.902.876	5,32%	78,23%
MARÍTIMA SEGUROS S.A.	R\$ 6.131.760	4,96%	R\$ 6.894.305	5,32%	12,44%
BB - MAPFRE	R\$ 6.737.221	5,45%	R\$ 5.918.441	4,57%	-12,15%
TOKIO MARINE BRASIL SEGURADORA S.A.	R\$ 5.294.741	4,29%	R\$ 5.546.080	4,28%	4,75%
HDI SEGUROS S.A.	R\$ 8.948.511	7,24%	R\$ 4.500.971	3,47%	-49,70%
ACE SEGURADORA S.A.	R\$ 8.317.366	6,73%	R\$ 4.354.298	3,36%	-47,65%
XL SEGUROS BRASIL S.A.	R\$ 0	0,00%	R\$ 3.579.545	2,76%	0,00%
SUL AMÉRICA COMPANHIA NACIONAL DE SEGUROS	R\$ 6.211.338	5,03%	R\$ 3.557.121	2,74%	-42,73%
BRADESCO AUTO/RE COMPANHIA DE SEGUROS	R\$ 2.351.267	1,90%	R\$ 3.207.219	2,47%	36,40%
PORTO SEGURO COMPANHIA DE SEGUROS GERAIS	R\$ 1.770.128	1,43%	R\$ 2.288.360	1,77%	29,28%
FAIRFAX BRASIL SEGUROS CORPORATIVOS S.A.	R\$ 2.323.965	1,88%	R\$ 2.202.293	1,70%	-5,24%
BERKLEY INTERNATIONAL DO BRASIL SEGUROS S.A.	R\$ 1.930.554	1,56%	R\$ 2.079.963	1,60%	7,74%
ROYAL & SUNALLIANCE SEGUROS (BRASIL) S.A.	R\$ 1.565.618	1,27%	R\$ 1.963.770	1,51%	25,43%
YASUDA SEGUROS S.A.	R\$ 1.107.009	0,90%	R\$ 1.547.767	1,19%	39,82%
LIBERTY SEGUROS S.A.	R\$ 860.355	0,70%	R\$ 1.078.304	0,83%	25,33%
DEMAIS	R\$ 1.946.083	1,58%	R\$ 1.052.934	0,81%	-45,89%
GENERALI BRASIL SEGUROS S.A.	R\$ 508.050	0,41%	R\$ 839.237	0,65%	65,19%
CAIXA SEGURADORA S.A.	R\$ 499.915	0,40%	R\$ 826.725	0,64%	65,37%
J. MALUCELLI SEGUROS S.A.	R\$ 19.398	0,02%	R\$ 739.783	0,57%	>1000%
ARGO SEGUROS BRASIL S.A.	R\$ 325	0,00%	R\$ 619.106	0,48%	0,00%
COMPANHIA EXCELSIOR DE SEGUROS	R\$ 176.456	0,14%	R\$ 360.289	0,28%	104,18%
ALFA SEGURADORA S.A.	R\$ 92.828	0,08%	R\$ 103.359	0,08%	11,34%
Totais	R\$ 123.536.823	100,00%	R\$ 129.639.867	100,00%	4,94%

2012



- ALLIANZ SEGUROS S.A.
- ZURICH MINAS BRASIL SEGUROS S.A.
- ITAÚ SEGUROS S.A.
- CHARTIS SEGUROS BRASIL S.A.
- CHUBB DO BRASIL COMPANHIA DE SEGUROS
- MARÍTIMA SEGUROS S.A.
- DEMAIS

2013



- ALLIANZ SEGUROS S.A.
- ZURICH MINAS BRASIL SEGUROS S.A.
- ITAÚ SEGUROS S.A.
- CHARTIS SEGUROS BRASIL S.A.
- CHUBB DO BRASIL COMPANHIA DE SEGUROS
- MARÍTIMA SEGUROS S.A.
- DEMAIS

% RESSEGURO
% SINISTRALIDADE

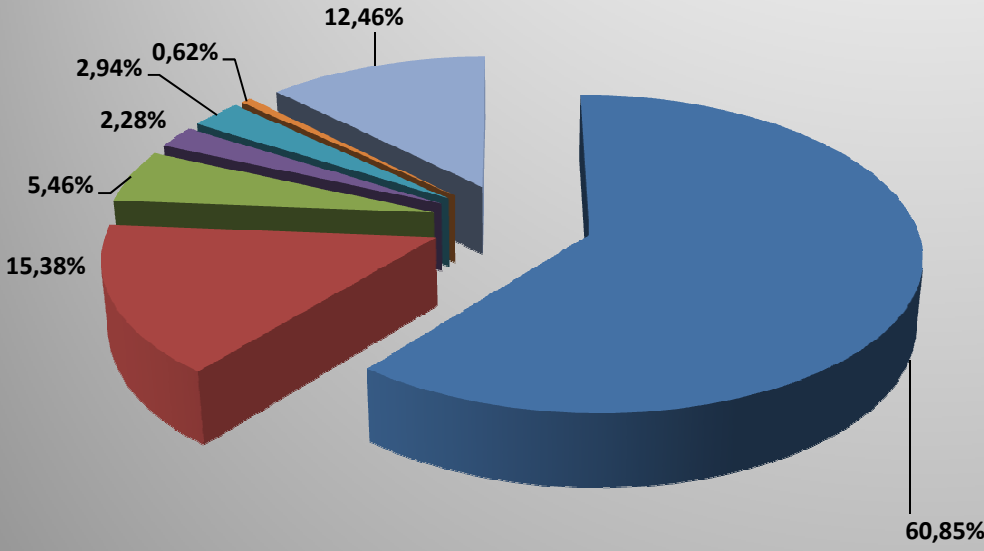
INDICADORES	% RESSEGURO		% SINISTRALIDADE	
	2012	2013	2012	2013
ACE SEGURADORA S.A.	89,13%	71,05%	187,63%	-71,42%
ALFA SEGURADORA S.A.	66,32%	39,01%	-4,42%	143,04%
ALLIANZ SEGUROS S.A.	68,34%	61,52%	30,91%	80,42%
ARGO SEGUROS BRASIL S.A.	0,00%	21,93%	0,00%	136,23%
BERKLEY INTERNATIONAL DO BRASIL SEGUROS S.A.	22,49%	19,04%	-0,75%	-4,43%
BRADESCO AUTO/RE COMPANHIA DE SEGUROS	10,54%	7,87%	63,38%	188,97%
CAIXA SEGURADORA S.A.	-10,18%	0,00%	-362,55%	1635,37%
CHARTIS SEGUROS BRASIL S.A.	21,53%	30,68%	38,64%	72,03%
CHUBB DO BRASIL COMPANHIA DE SEGUROS	3,48%	8,25%	38,62%	46,53%
COMPANHIA EXCELSIOR DE SEGUROS	16,92%	4,08%	-2,71%	75,11%
FAIRFAX BRASIL SEGUROS CORPORATIVOS S.A.	14,02%	28,53%	56,61%	82,00%
GENERALI BRASIL SEGUROS S.A.	2,86%	43,02%	-42,71%	188,52%
HDI SEGUROS S.A.	81,08%	75,14%	28,44%	123,82%
ITAÚ SEGUROS S.A.	16,88%	18,66%	-43,44%	85,14%
J. MALUCELLI SEGUROS S.A.	4,35%	11,39%	125,76%	12,05%
LIBERTY SEGUROS S.A.	27,89%	24,43%	-40,19%	30,21%
BB - MAPFRE	83,22%	46,26%	-499,00%	63,45%
MARÍTIMA SEGUROS S.A.	2,55%	21,45%	26,73%	40,30%
PORTO SEGURO COMPANHIA DE SEGUROS GERAIS	1,73%	13,53%	33,85%	53,82%
ROYAL & SUNALLIANCE SEGUROS (BRASIL) S.A.	29,91%	11,92%	164,36%	37,20%
SUL AMÉRICA COMPANHIA NACIONAL DE SEGUROS	56,15%	28,15%	-37,97%	193,62%
TOKIO MARINE BRASIL SEGURADORA S.A.	32,81%	28,33%	18,63%	99,68%
XL SEGUROS BRASIL S.A.	0,00%	14,71%	0,00%	27,46%
YASUDA SEGUROS S.A.	21,69%	29,07%	33,72%	114,12%
ZURICH MINAS BRASIL SEGUROS S.A.	67,88%	86,11%	55,88%	36,04%
DEMAIS	149,34%	26,56%	-22,72%	599,75%
Totais	51,94%	43,14%	33,12%	90,54%

% COMERCIAL
% MARGEM

INDICADORES	2012	2013	2012	2013
ACE SEGURADORA S.A.	22,32%	-12,00%	*	183,43%
ALFA SEGURADORA S.A.	40,94%	34,59%	63,48%	-77,63%
ALLIANZ SEGUROS S.A.	11,97%	17,21%	57,12%	2,38%
ARGO SEGUROS BRASIL S.A.	0,00%	27,43%	0,00%	-63,67%
BERKLEY INTERNATIONAL DO BRASIL SEGUROS S.A.	30,86%	27,12%	69,90%	77,31%
BRDESCO AUTO/RE COMPANHIA DE SEGUROS	27,21%	27,42%	9,41%	-116,39%
CAIXA SEGURADORA S.A.	20,79%	6,40%	441,76%	-1541,76%
CHARTIS SEGUROS BRASIL S.A.	16,10%	26,14%	45,26%	1,83%
CHUBB DO BRASIL COMPANHIA DE SEGUROS	29,41%	22,52%	31,97%	30,95%
COMPANHIA EXCELSIOR DE SEGUROS	31,56%	44,02%	71,15%	-19,14%
FAIRFAX BRASIL SEGUROS CORPORATIVOS S.A.	15,17%	15,18%	28,21%	2,82%
GENERALI BRASIL SEGUROS S.A.	21,99%	32,68%	120,72%	-121,20%
HDI SEGUROS S.A.	-11,35%	6,12%	82,90%	-29,95%
ITAÚ SEGUROS S.A.	15,34%	14,78%	128,10%	0,07%
J. MALUCELLI SEGUROS S.A.	246,14%	46,05%	-271,90%	41,90%
LIBERTY SEGUROS S.A.	23,87%	28,34%	116,32%	41,45%
BB - MAPFRE	-115,72%	-33,35%	*	69,91%
MARÍTIMA SEGUROS S.A.	25,43%	27,10%	47,84%	32,61%
PORTO SEGURO COMPANHIA DE SEGUROS GERAIS	27,13%	20,20%	39,02%	25,98%
ROYAL & SUNALLIANCE SEGUROS (BRASIL) S.A.	42,83%	19,46%	-107,18%	43,34%
SUL AMÉRICA COMPANHIA NACIONAL DE SEGUROS	41,00%	47,16%	96,97%	-140,78%
TOKIO MARINE BRASIL SEGURADORA S.A.	24,41%	23,14%	56,97%	-22,81%
XL SEGUROS BRASIL S.A.	0,00%	40,62%	0,00%	31,92%
YASUDA SEGUROS S.A.	19,81%	18,90%	46,48%	-33,02%
ZURICH MINAS BRASIL SEGUROS S.A.	-4,72%	-22,95%	48,84%	86,91%
DEMAIS	41,86%	112,86%	80,86%	-612,61%
Totais	22,56%	17,33%	44,32%	-7,88%

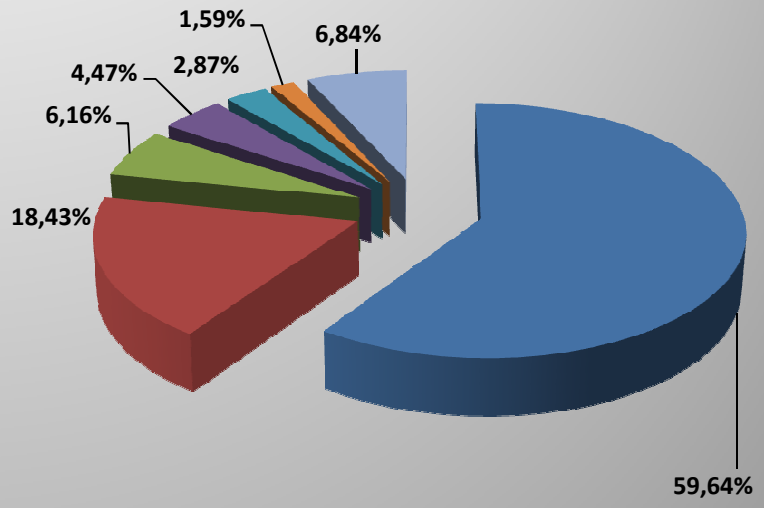
MARKET SHARE	2012	%	2013	%	%13/12
SP	R\$ 75.482.884	60,85%	R\$ 80.895.910	59,64%	7,17%
RJ	R\$ 19.081.450	15,38%	R\$ 24.995.773	18,43%	31,00%
MG	R\$ 6.778.274	5,46%	R\$ 8.352.209	6,16%	23,22%
PR	R\$ 2.833.857	2,28%	R\$ 6.066.403	4,47%	114,07%
RS	R\$ 3.650.061	2,94%	R\$ 3.889.539	2,87%	6,56%
PE	R\$ 767.826	0,62%	R\$ 2.155.643	1,59%	180,75%
SC	R\$ 2.439.866	1,97%	R\$ 1.591.246	1,17%	-34,78%
DF	R\$ 798.936	0,64%	R\$ 1.299.410	0,96%	62,64%
BA	R\$ 8.032.671	6,48%	R\$ 1.173.644	0,87%	-85,39%
CE	R\$ 1.348.757	1,09%	R\$ 1.011.534	0,75%	-25,00%
MS	R\$ 331.516	0,27%	R\$ 738.226	0,54%	122,68%
ES	R\$ 355.376	0,29%	R\$ 730.448	0,54%	105,54%
GO	R\$ 553.885	0,45%	R\$ 717.143	0,53%	29,48%
MT	R\$ 525.605	0,42%	R\$ 626.728	0,46%	19,24%
AL	R\$ 160.574	0,13%	R\$ 287.417	0,21%	78,99%
PA	R\$ 287.037	0,23%	R\$ 266.900	0,20%	-7,02%
AM	R\$ 195.672	0,16%	R\$ 200.136	0,15%	2,28%
MA	R\$ 71.919	0,06%	R\$ 141.440	0,10%	96,67%
RN	R\$ 103.819	0,08%	R\$ 120.114	0,09%	15,70%
PB	R\$ 43.315	0,03%	R\$ 117.525	0,09%	171,33%
RO	R\$ 36.057	0,03%	R\$ 83.013	0,06%	130,23%
SE	R\$ 85.329	0,07%	R\$ 60.417	0,04%	-29,20%
AP	R\$ 27.130	0,02%	R\$ 37.986	0,03%	40,01%
TO	R\$ 22.113	0,02%	R\$ 33.074	0,02%	49,57%
PI	R\$ 20.106	0,02%	R\$ 25.602	0,02%	27,34%
RR	R\$ 4.683	0,00%	R\$ 7.605	0,01%	62,40%
AC	R\$ 6.753	0,01%	R\$ 6.239	0,00%	-7,61%
Totais	R\$ 124.045.471	100,00%	R\$ 135.631.324	100,00%	9,34%

2012



■ SP ■ RJ ■ MG ■ PR ■ RS ■ PE ■ DEMAIS

2013



■ SP ■ RJ ■ MG ■ PR ■ RS ■ PE ■ DEMAIS