



MERCADO BRASILEIRO DE SEGUROS

RC – D&O

I TRIMESTRE - 2013

O segmento de RC – D&O encerrou o período com um volume de produção de R\$ 52 milhões contra R\$ 44 milhões de 2012, um crescimento nominal de 19%.

A Margem passou a representar 81,6% dos prêmios ganhos contra 81,0% do ano passado, um crescimento de 28%. A redução da sinistralidade retida responde pelo desempenho da margem. Vale destacar um aumento nas despesas com comercialização.

A líder de mercado é a ZURICH Seguros com 24,7% das vendas totais (contra 24,1% de 2012). Já São Paulo representou 55,9% das vendas totais (em 2012 era de 72,7%).

Todos os números aqui relatados foram extraídos do sistema SES – SUSEP, calcado nos FIPES que as empresas encaminham mensalmente para a SUSEP, portanto números oficiais.

A seguir apresento os principais desempenhos.

Luiz Roberto Castiglione
Consultor de Mercado

MERCADO BRASILEIRO DE SEGUROS

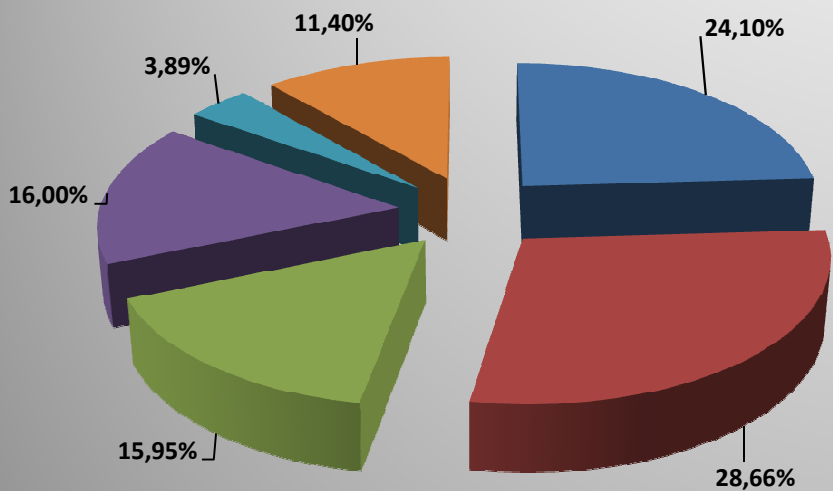
I TRIMESTRE

RC D&O

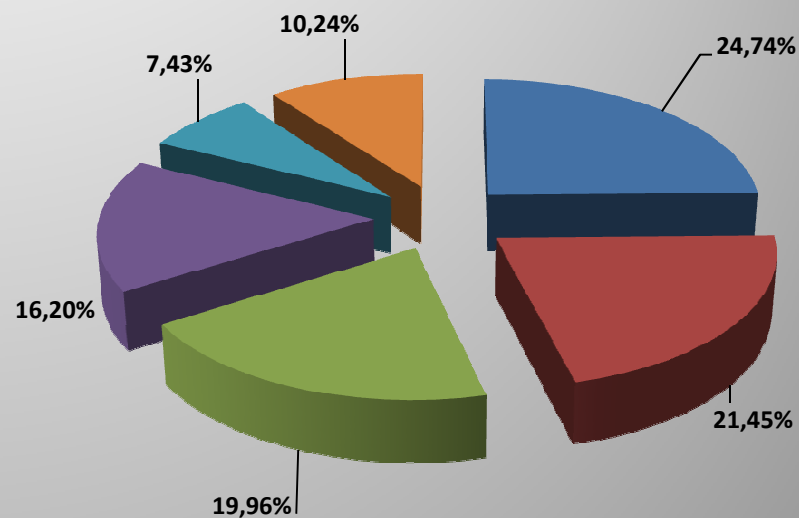
	2012	%	2013	%	%13/12
PREMIOS EMITIDOS	R\$ 43.955.576	100,00%	R\$ 52.154.889	100,00%	18,65%
PREMIOS RESSEGURADOS	R\$ 20.651.938	46,98%	R\$ 23.638.718	45,32%	14,46%
PRÊMIOS RETIDOS	R\$ 23.303.638	53,02%	R\$ 28.516.171	54,68%	22,37%
INCREMENTO PROVISÕES	R\$ 1.848.408	4,21%	R\$ 1.283.085	2,46%	-30,58%
PRÊMIOS GANHOS	R\$ 21.455.230	100,00%	R\$ 27.233.086	100,00%	26,93%
SINISTROS RETIDOS	R\$ 3.430.177	15,99%	R\$ 3.865.080	14,19%	12,68%
MARGEM TÉCNICA	R\$ 18.025.053	84,01%	R\$ 23.368.006	85,81%	29,64%
DESPESAS COMERCIALIZAÇÃO	R\$ 639.420	2,98%	R\$ 1.142.870	4,20%	78,74%
MARGEM	R\$ 17.385.633	81,03%	R\$ 22.225.136	81,61%	27,84%

MARKET SHARE	2012	%	2013	%	%13/12
ZURICH SEGUROS S.A.	R\$ 10.594.909	24,10%	R\$ 12.900.927	24,74%	21,77%
ITAÚ SEGUROS S.A.	R\$ 12.599.855	28,66%	R\$ 11.185.447	21,45%	-11,23%
AIG SEGUROS BRASIL S.A.	R\$ 7.009.888	15,95%	R\$ 10.409.510	19,96%	48,50%
ACE SEGURADORA S.A.	R\$ 7.034.463	16,00%	R\$ 8.447.632	16,20%	20,09%
ALLIANZ SEGUROS S.A.	R\$ 1.707.683	3,89%	R\$ 3.872.517	7,43%	126,77%
CHUBB DO BRASIL COMPANHIA DE SEGUROS	R\$ 2.335.118	5,31%	R\$ 2.118.865	4,06%	-9,26%
LIBERTY SEGUROS S.A.	R\$ 1.469.167	3,34%	R\$ 1.351.166	2,59%	-8,03%
FATOR SEGURADORA S.A.	R\$ 613.569	1,40%	R\$ 510.869	0,98%	-16,74%
J. MALUCELLI SEGUROS S.A.	R\$ 0	0,00%	R\$ 416.764	0,80%	0,00%
BB - MAPFRE	R\$ 33.581	0,08%	R\$ 399.885	0,77%	>1000%
XL SEGUROS BRASIL S.A.	R\$ 0	0,00%	R\$ 246.349	0,47%	0,00%
FAIRFAX BRASIL SEGUROS CORPORATIVOS S.A.	R\$ 453.385	1,03%	R\$ 215.320	0,41%	-52,51%
DEMAIS	R\$ 103.958	0,24%	R\$ 79.638	0,15%	-23,39%
Totais	R\$ 43.955.576	100,00%	R\$ 52.154.889	100,00%	18,65%

2012



2013



ZURICH SEGUROS S.A. ITAÚ SEGUROS S.A. AIG SEGUROS BRASIL S.A.
ACE SEGURADORA S.A. ALLIANZ SEGUROS S.A. DEMAIS

ZURICH SEGUROS S.A. ITAÚ SEGUROS S.A. AIG SEGUROS BRASIL S.A.
ACE SEGURADORA S.A. ALLIANZ SEGUROS S.A. DEMAIS

% RESSEGURO
% SINISTRALIDADE

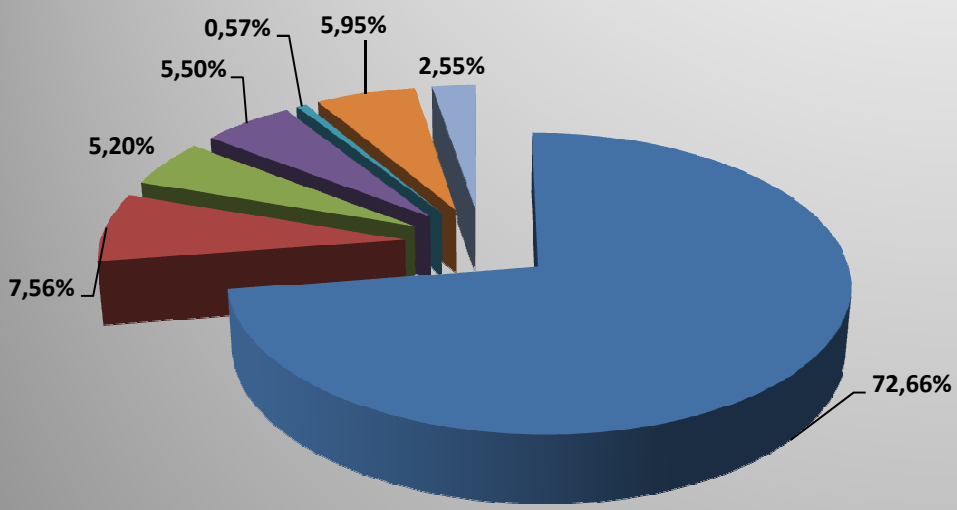
INDICADORES	2012	2013	2012	2013
ACE SEGURADORA S.A.	38,03%	2,86%	-0,95%	22,51%
ALLIANZ SEGUROS S.A.	65,84%	88,34%	3,20%	13,44%
AIG SEGUROS BRASIL S.A.	30,92%	41,73%	61,79%	55,24%
CHUBB DO BRASIL COMPANHIA DE SEGUROS	29,59%	25,76%	8,71%	2,00%
FAIRFAX BRASIL SEGUROS CORPORATIVOS S.A.	58,57%	55,85%	129,43%	-321,09%
FATOR SEGURADORA S.A.	76,34%	69,65%	5,78%	0,37%
ITAÚ SEGUROS S.A.	40,62%	37,77%	18,43%	-1,97%
J. MALUCELLI SEGUROS S.A.	0,00%	37,89%	0,00%	2,57%
LIBERTY SEGUROS S.A.	55,00%	51,55%	0,72%	19,94%
BB - MAPFRE	1286,46%	64,01%	-0,58%	0,80%
XL SEGUROS BRASIL S.A.	0,00%	79,28%	0,00%	-1,35%
ZURICH SEGUROS S.A.	65,11%	69,54%	4,74%	-4,94%
DEMAIS	2,88%	135,41%	-65,22%	-738,35%
Totais	46,98%	45,32%	15,99%	14,19%

% COMERCIAL
% MARGEM

INDICADORES	2012	2013	2012	2013
ACE SEGURADORA S.A.	-21,56%	16,76%	122,52%	60,73%
ALLIANZ SEGUROS S.A.	-21,25%	-21,34%	118,05%	107,90%
AIG SEGUROS BRASIL S.A.	26,62%	-6,36%	11,59%	51,12%
CHUBB DO BRASIL COMPANHIA DE SEGUROS	0,95%	22,39%	90,34%	75,61%
FAIRFAX BRASIL SEGUROS CORPORATIVOS S.A.	84,01%	44,18%	-113,44%	376,92%
FATOR SEGURADORA S.A.	-27,22%	-16,80%	121,44%	116,43%
ITAÚ SEGUROS S.A.	23,58%	13,55%	57,99%	88,42%
J. MALUCELLI SEGUROS S.A.	0,00%	46,36%	0,00%	51,07%
LIBERTY SEGUROS S.A.	31,33%	36,26%	67,95%	43,80%
BB - MAPFRE	4,98%	-135,61%	95,60%	234,81%
XL SEGUROS BRASIL S.A.	0,00%	-148,05%	0,00%	249,39%
ZURICH SEGUROS S.A.	-16,04%	-24,34%	111,30%	129,28%
DEMAIS	-56,44%	805,83%	221,66%	32,52%
Totais	2,98%	4,20%	81,03%	81,61%

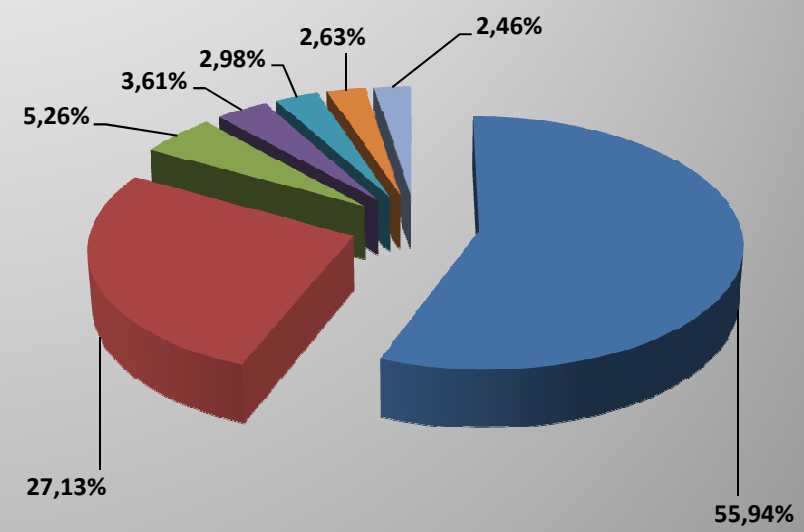
UF	Prêmio Direto (2012)	%	Prêmio Direto (2013)	%	%13/12
SP	R\$ 31.772.452	72,66%	R\$ 28.434.761	55,94%	-10,50%
RJ	R\$ 3.306.055	7,56%	R\$ 13.787.962	27,13%	>1000%
PR	R\$ 2.273.197	5,20%	R\$ 2.671.226	5,26%	17,51%
MG	R\$ 2.407.168	5,50%	R\$ 1.835.565	3,61%	-23,75%
RS	R\$ 249.003	0,57%	R\$ 1.513.989	2,98%	508,02%
DF	R\$ 2.603.123	5,95%	R\$ 1.334.344	2,63%	-48,74%
SC	R\$ 273.755	0,63%	R\$ 468.380	0,92%	71,09%
CE	R\$ 0	0,00%	R\$ 207.733	0,41%	0,00%
PE	R\$ 116.127	0,27%	R\$ 130.996	0,26%	12,80%
MS	R\$ 10.149	0,02%	R\$ 130.865	0,26%	1189,44%
GO	R\$ 39.455	0,09%	R\$ 88.145	0,17%	123,41%
MA	R\$ 0	0,00%	R\$ 69.158	0,14%	0,00%
BA	R\$ 369.976	0,85%	R\$ 62.640	0,12%	-83,07%
AM	R\$ 213.412	0,49%	R\$ 33.750	0,07%	-84,19%
MT	R\$ 33.930	0,08%	R\$ 29.940	0,06%	0,00%
RN	R\$ 0	0,00%	R\$ 27.382	0,05%	0,00%
AC	R\$ 0	0,00%	R\$ 0	0,00%	0,00%
AL	R\$ 28.605	0,07%	R\$ 0	0,00%	0,00%
AP	R\$ 0	0,00%	R\$ 0	0,00%	0,00%
ES	R\$ 6.942	0,02%	R\$ 0	0,00%	0,00%
PA	R\$ 23.591	0,05%	R\$ 0	0,00%	0,00%
PB	R\$ 0	0,00%	R\$ 0	0,00%	0,00%
PI	R\$ 0	0,00%	R\$ 0	0,00%	0,00%
RO	R\$ 0	0,00%	R\$ 0	0,00%	0,00%
RR	R\$ 0	0,00%	R\$ 0	0,00%	0,00%
SE	R\$ 0	0,00%	R\$ 0	0,00%	0,00%
TO	R\$ 0	0,00%	R\$ 0	0,00%	0,00%
Totais	R\$ 43.726.940	100,00%	R\$ 50.826.836	100,00%	16,24%

2012



■ SP ■ RJ ■ PR ■ MG ■ RS ■ DF ■ DEMAIS

2013



■ SP ■ RJ ■ PR ■ MG ■ RS ■ DF ■ DEMAIS