



MERCADO BRASILEIRO DE SEGUROS

RC – D&O

I SEMESTRE - 2013

O segmento de RC – D&O encerrou o I Bimestre de 2013 com um volume de produção de R\$ 41 milhões contra R\$ 31 milhões de 2012, um crescimento nominal de 33%.

A Margem passou a representar 85,0% dos prêmios ganhos contra 78,4% do ano passado, um crescimento de 23%. A redução da sinistralidade retida responde pelo desempenho da margem. Vale destacar um aumento nas despesas com comercialização.

A líder de mercado é a ZURICH Seguros com 29,8% das vendas totais (contra 24,6% de 2012). Já São Paulo representou 52,5% das vendas totais (em 2012 era de 74,0%).

Todos os números aqui relatados foram extraídos do sistema SES – SUSEP, calcado nos FIPES que as empresas encaminham mensalmente para a SUSEP, portanto números oficiais.

A seguir apresento os principais desempenhos.

Luiz Roberto Castiglione
Consultor de Mercado

MERCADO BRASILEIRO DE SEGUROS

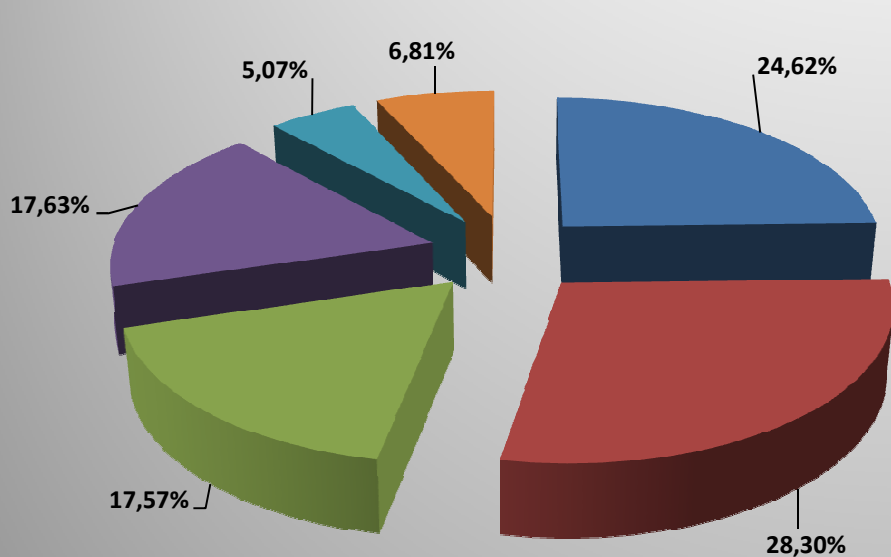
I BIMESTRE

RC D&O

	2012	%	2013	%	%13/12
PREMIOS EMITIDOS	R\$ 30.689.574	100,00%	R\$ 40.871.316	100,00%	33,18%
PREMIOS RESSEGURADOS	R\$ 13.999.748	45,62%	R\$ 20.660.532	50,55%	47,58%
PRÊMIOS RETIDOS	R\$ 16.689.826	54,38%	R\$ 20.210.784	49,45%	21,10%
INCREMENTO PROVISÕES	R\$ 1.419.994	4,63%	R\$ 2.882.739	7,05%	103,01%
PRÊMIOS GANHOS	R\$ 15.269.832	100,00%	R\$ 17.328.045	100,00%	13,48%
SINISTROS RETIDOS	R\$ 3.867.462	25,33%	R\$ 2.257.120	13,03%	-41,64%
MARGEM TÉCNICA	R\$ 11.402.370	74,67%	R\$ 15.070.925	86,97%	32,17%
DESPEAS COMERCIALIZAÇÃO	-R\$ 573.298	-3,75%	R\$ 336.493	1,94%	*
MARGEM	R\$ 11.975.668	78,43%	R\$ 14.734.432	85,03%	23,04%

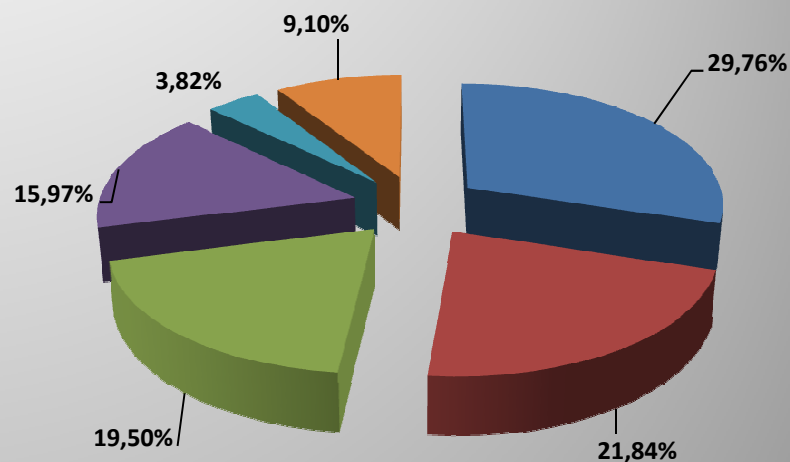
MARKET SHARE	2012	%	2013	%	%13/12
ZURICH SEGUROS S.A.	R\$ 7.557.095	24,62%	R\$ 12.162.355	29,76%	60,94%
ITAÚ SEGUROS S.A.	R\$ 8.684.318	28,30%	R\$ 8.927.599	21,84%	2,80%
CHARTIS SEGUROS BRASIL S.A.	R\$ 5.392.069	17,57%	R\$ 7.971.420	19,50%	47,84%
ACE SEGURADORA S.A.	R\$ 5.411.443	17,63%	R\$ 6.529.006	15,97%	20,65%
CHUBB DO BRASIL COMPANHIA DE SEGUROS	R\$ 1.554.958	5,07%	R\$ 1.562.733	3,82%	0,50%
ALLIANZ SEGUROS S.A.	R\$ 402.976	1,31%	R\$ 1.382.408	3,38%	243,05%
LIBERTY SEGUROS S.A.	R\$ 1.066.332	3,47%	R\$ 724.713	1,77%	-32,04%
FATOR SEGURADORA S.A.	R\$ 374.348	1,22%	R\$ 464.868	1,14%	24,18%
BB - MAPFRE	R\$ 108.186	0,35%	R\$ 412.487	1,01%	281,28%
XL SEGUROS BRASIL S.A.	R\$ 0	0,00%	R\$ 313.896	0,77%	0,00%
J. MALUCELLI SEGUROS S.A.	R\$ 0	0,00%	R\$ 283.819	0,69%	0,00%
FAIRFAX BRASIL SEGUROS CORPORATIVOS S.A.	R\$ 121.938	0,40%	R\$ 129.382	0,32%	6,10%
DEMAIS	R\$ 15.911	0,05%	R\$ 6.630	0,02%	-58,33%
Totais	R\$ 30.689.574	100,00%	R\$ 40.871.316	100,00%	33,18%

2012



- ZURICH SEGUROS S.A.
- ITAÚ SEGUROS S.A.
- CHARTIS SEGUROS BRASIL S.A.
- ACE SEGURADORA S.A.
- CHUBB DO BRASIL COMPANHIA DE SEGUROS
- DEMAIS

2013



- ZURICH SEGUROS S.A.
- ITAÚ SEGUROS S.A.
- CHARTIS SEGUROS BRASIL S.A.
- ACE SEGURADORA S.A.
- CHUBB DO BRASIL COMPANHIA DE SEGUROS
- DEMAIS

% RESSEGURO
% SINISTRALIDADE

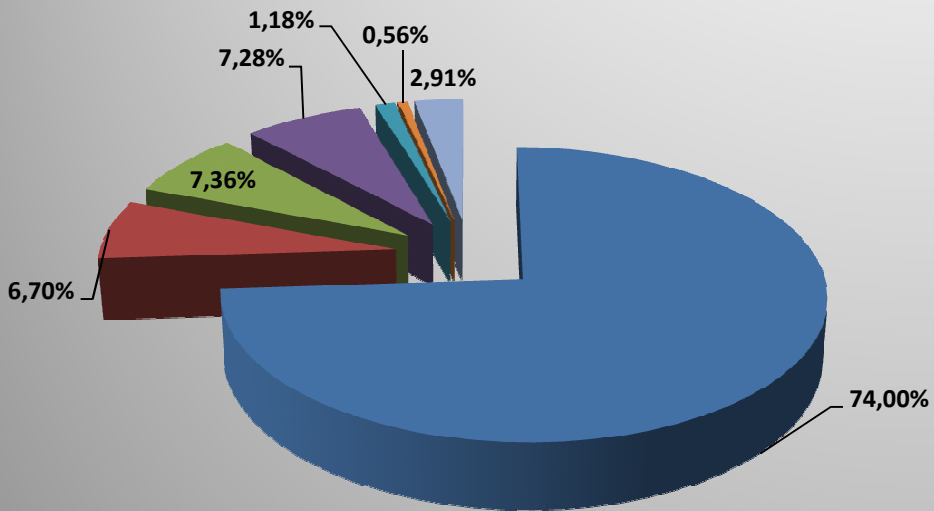
INDICADORES	2012	2013	2012	2013
ACE SEGURADORA S.A.	41,78%	2,57%	7,00%	25,63%
ALLIANZ SEGUROS S.A.	50,57%	134,89%	5,03%	11,61%
CHARTIS SEGUROS BRASIL S.A.	40,21%	48,28%	149,18%	51,40%
CHUBB DO BRASIL COMPANHIA DE SEGUROS	27,35%	43,98%	7,11%	2,60%
FAIRFAX BRASIL SEGUROS CORPORATIVOS S.A.	118,78%	63,10%	-719,03%	-506,54%
FATOR SEGURADORA S.A.	78,15%	71,03%	5,98%	0,99%
ITAÚ SEGUROS S.A.	36,01%	39,74%	17,35%	-2,52%
J. MALUCELLI SEGUROS S.A.	0,00%	34,89%	0,00%	2,49%
LIBERTY SEGUROS S.A.	51,38%	52,89%	0,94%	19,89%
BB - MAPFRE	338,68%	64,75%	-0,54%	0,49%
XL SEGUROS BRASIL S.A.	0,00%	42,25%	0,00%	-9,92%
ZURICH SEGUROS S.A.	59,68%	75,40%	-1,95%	-6,45%
DEMAIS	-296,17%	1197,69%	-191,64%	-309,84%
Totais	45,62%	50,55%	25,33%	13,03%

% COMERCIAL
% MARGEM

INDICADORES	2012	2013	2012	2013
ACE SEGURADORA S.A.	-52,60%	17,61%	145,60%	56,76%
ALLIANZ SEGUROS S.A.	-19,92%	-44,15%	114,89%	132,53%
CHARTIS SEGUROS BRASIL S.A.	25,26%	-7,10%	-74,44%	55,71%
CHUBB DO BRASIL COMPANHIA DE SEGUROS	0,65%	29,18%	92,24%	68,22%
FAIRFAX BRASIL SEGUROS CORPORATIVOS S.A.	-463,57%	49,02%	1282,60%	557,53%
FATOR SEGURADORA S.A.	-21,64%	-33,85%	115,66%	132,86%
ITAÚ SEGUROS S.A.	21,19%	13,49%	61,46%	89,03%
J. MALUCELLI SEGUROS S.A.	0,00%	39,34%	0,00%	58,17%
LIBERTY SEGUROS S.A.	29,39%	36,30%	69,66%	43,82%
BB - MAPFRE	8,83%	-117,12%	91,71%	216,63%
XL SEGUROS BRASIL S.A.	0,00%	-945,34%	0,00%	1055,26%
ZURICH SEGUROS S.A.	-18,79%	-34,21%	120,74%	140,66%
DEMAIS	-169,50%	342,76%	461,14%	67,08%
Totais	-3,75%	1,94%	78,43%	85,03%

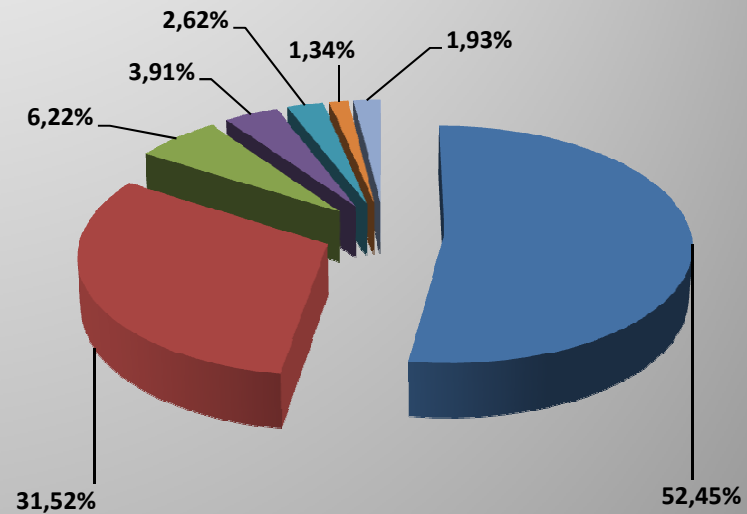
UF	Prêmio Direto (2012)	%	Prêmio Direto (2013)	%	%13/12
SP	R\$ 22.569.776	74,00%	R\$ 20.922.622	52,45%	-7,30%
RJ	R\$ 2.044.444	6,70%	R\$ 12.570.955	31,52%	>1000%
PR	R\$ 2.245.666	7,36%	R\$ 2.481.720	6,22%	10,51%
MG	R\$ 2.220.093	7,28%	R\$ 1.560.430	3,91%	-29,71%
DF	R\$ 358.958	1,18%	R\$ 1.046.294	2,62%	191,48%
RS	R\$ 170.116	0,56%	R\$ 536.381	1,34%	215,30%
SC	R\$ 114.049	0,37%	R\$ 353.962	0,89%	210,36%
CE	R\$ 0	0,00%	R\$ 141.553	0,35%	0,00%
PE	R\$ 109.701	0,36%	R\$ 107.663	0,27%	-1,86%
GO	R\$ 39.455	0,13%	R\$ 65.215	0,16%	65,29%
BA	R\$ 337.499	1,11%	R\$ 37.318	0,09%	-88,94%
RN	R\$ 0	0,00%	R\$ 27.382	0,07%	0,00%
AM	R\$ 213.412	0,70%	R\$ 25.630	0,06%	-87,99%
MS	R\$ 10.149	0,03%	R\$ 10.149	0,03%	0,00%
AC	R\$ 0	0,00%	R\$ 0	0,00%	0,00%
AL	R\$ 0	0,00%	R\$ 0	0,00%	0,00%
AP	R\$ 0	0,00%	R\$ 0	0,00%	0,00%
ES	R\$ 6.942	0,02%	R\$ 0	0,00%	0,00%
MA	R\$ 0	0,00%	R\$ 0	0,00%	0,00%
MT	R\$ 33.930	0,11%	R\$ 0	0,00%	0,00%
PA	R\$ 23.591	0,08%	R\$ 0	0,00%	0,00%
PB	R\$ 0	0,00%	R\$ 0	0,00%	0,00%
PI	R\$ 0	0,00%	R\$ 0	0,00%	0,00%
RO	R\$ 0	0,00%	R\$ 0	0,00%	0,00%
RR	R\$ 0	0,00%	R\$ 0	0,00%	0,00%
SE	R\$ 0	0,00%	R\$ 0	0,00%	0,00%
TO	R\$ 0	0,00%	R\$ 0	0,00%	0,00%
Totais	R\$ 30.497.781	100,00%	R\$ 39.887.274	100,00%	30,79%

2012



■ SP ■ RJ ■ PR ■ MG ■ DF ■ RS ■ DEMAIS

2013



■ SP ■ RJ ■ PR ■ MG ■ DF ■ RS ■ DEMAIS