



MERCADO BRASILEIRO DE SEGUROS
RC – AMBIENTAL
JAN - 2013

O segmento de RC - Ambiental encerrou o mês de janeiro com um volume de produção de R\$ 2,1 milhões contra R\$ 1,1 milhão de 2012, um crescimento nominal de 89%!

A Margem passou a representar 19,9% dos prêmios ganhos contra 34,6% do ano passado, uma redução de 11,1%. O aumento da sinistralidade retida responde pelo desempenho da margem. Vale destacar uma redução nas despesas com comercialização.

A líder de mercado é a BB - MAPFRE Seguros com 32,8% das vendas totais (em 2012 não operava). Já São Paulo representou 63,2% das vendas totais (em 2012 era de 36,5%).

Todos os números aqui relatados foram extraídos do sistema SES – SUSEP, calcado nos FIPES que as empresas encaminham mensalmente para a SUSEP, portanto números oficiais.

A seguir apresento os principais desempenhos.

Luiz Roberto Castiglione
Consultor de Mercado

MERCADO BRASILEIRO DE SEGUROS

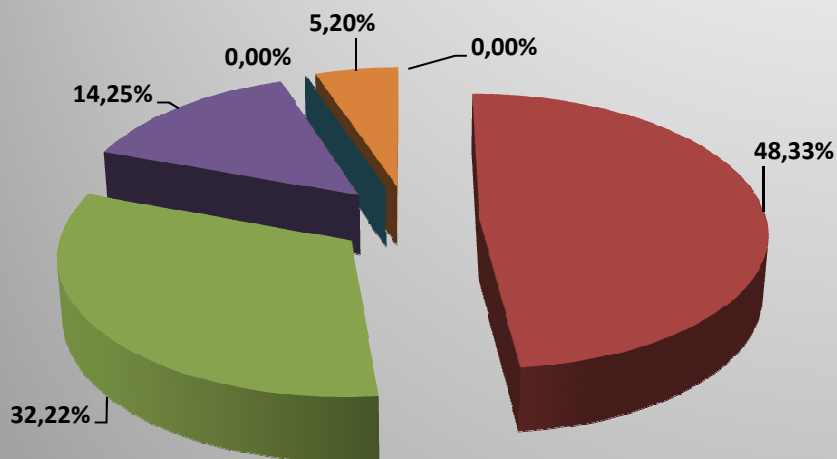
JANEIRO

RC AMBIENTAL

	2012	%	2013	%	%13/12
PREMIOS EMITIDOS	R\$ 1.112.849	100,00%	R\$ 2.106.932	100,00%	89,33%
PREMIOS RESSEGURADOS	R\$ 145.238	13,05%	R\$ 201.076	9,54%	38,45%
PRÊMIOS RETIDOS	R\$ 967.611	86,95%	R\$ 1.905.856	90,46%	96,97%
INCREMENTO PROVISÕES	-R\$ 271.346	-24,38%	-R\$ 14.576	-0,69%	-94,63%
PRÊMIOS GANHOS	R\$ 1.238.957	100,00%	R\$ 1.920.432	100,00%	55,00%
SINISTROS RETIDOS	R\$ 441.684	35,65%	R\$ 1.007.664	52,47%	128,14%
MARGEM TÉCNICA	R\$ 797.273	64,35%	R\$ 912.768	47,53%	14,49%
DESPEAS COMERCIALIZAÇÃO	R\$ 368.593	29,75%	R\$ 531.463	27,67%	44,19%
MARGEM	R\$ 428.680	34,60%	R\$ 381.305	19,86%	-11,05%

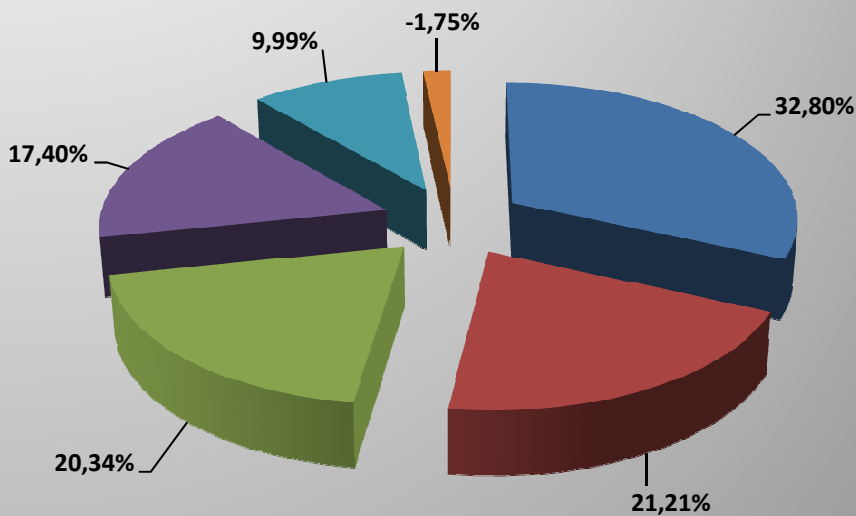
MARKET SHARE	2012	%	2013	%	%13/12
BB MAPFRE	R\$ 0	0,00%	R\$ 690.983	32,80%	0,00%
CHARTIS SEGUROS BRASIL S.A.	R\$ 537.860	48,33%	R\$ 446.914	21,21%	-16,91%
HDI SEGUROS S.A.	R\$ 358.598	32,22%	R\$ 428.597	20,34%	19,52%
TOKIO MARINE BRASIL SEGURADORA S.A.	R\$ 158.533	14,25%	R\$ 366.689	17,40%	131,30%
ACE SEGURADORA S.A.	R\$ 0	0,00%	R\$ 210.546	9,99%	0,00%
ITAÚ SEGUROS S.A.	R\$ 57.857	5,20%	R\$ 27.162	1,29%	-53,05%
DEMAIS	R\$ 1	0,00%	-R\$ 1	0,00%	*
LIBERTY SEGUROS S.A.	R\$ 0	0,00%	-R\$ 63.958	-3,04%	0,00%
Totais	R\$ 1.112.849	100,00%	R\$ 2.106.932	100,00%	89,33%

2012



- BB MAPFRE
- HDI SEGUROS S.A.
- ACE SEGURADORA S.A.
- CHARTIS SEGUROS BRASIL S.A.
- TOKIO MARINE BRASIL SEGURADORA S.A.
- DEMAIS

2013



- BB MAPFRE
- HDI SEGUROS S.A.
- ACE SEGURADORA S.A.
- CHARTIS SEGUROS BRASIL S.A.
- TOKIO MARINE BRASIL SEGURADORA S.A.
- DEMAIS

% RESSEGURO
% SINISTRALIDADE

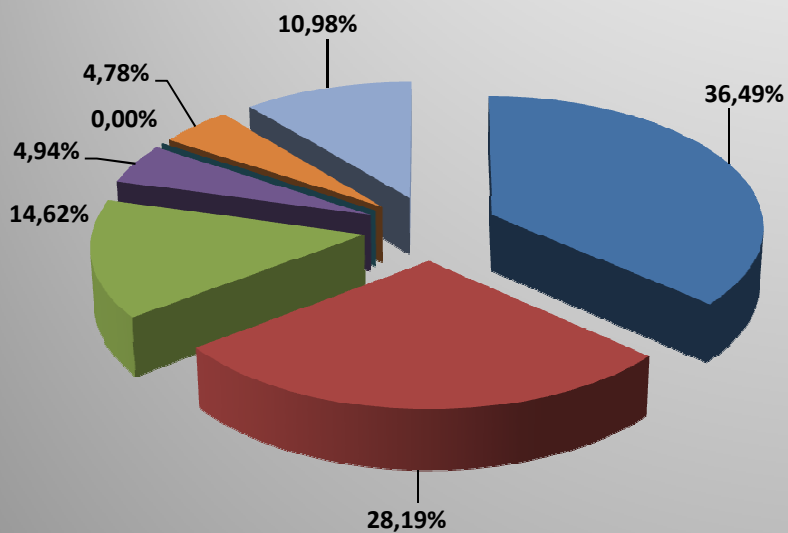
INDICADORES	2012	2013	2012	2013
ACE SEGURADORA S.A.	0,00%	59,86%	0,00%	0,00%
CHARTIS SEGUROS BRASIL S.A.	17,84%	14,24%	37,44%	179,63%
HDI SEGUROS S.A.	0,00%	0,00%	26,81%	-11,61%
ITAÚ SEGUROS S.A.	73,17%	100,00%	0,00%	0,00%
LIBERTY SEGUROS S.A.	0,00%	51,29%	0,00%	-39,93%
BB MAPFRE	0,00%	0,00%	0,00%	81,27%
TOKIO MARINE BRASIL SEGURADORA S.A.	4,38%	4,65%	60,99%	86,10%
DEMAIS	100,00%	100,00%	0,00%	0,00%
Totais	13,05%	9,54%	35,65%	52,47%

% COMERCIAL
% MARGEM

INDICADORES	2012	2013	2012	2013
ACE SEGURADORA S.A.	0,00%	-33,53%	0,00%	133,53%
CHARTIS SEGUROS BRASIL S.A.	18,25%	37,45%	44,31%	-117,08%
HDI SEGUROS S.A.	33,08%	34,26%	40,12%	77,35%
ITAÚ SEGUROS S.A.	44,80%	19,19%	55,20%	80,81%
LIBERTY SEGUROS S.A.	0,00%	29,02%	0,00%	110,91%
BB MAPFRE	0,00%	29,14%	0,00%	-10,41%
TOKIO MARINE BRASIL SEGURADORA S.A.	26,27%	23,48%	12,74%	-9,58%
DEMAIS	0,00%	0,00%	0,00%	0,00%
Totais	29,75%	27,67%	34,60%	19,86%

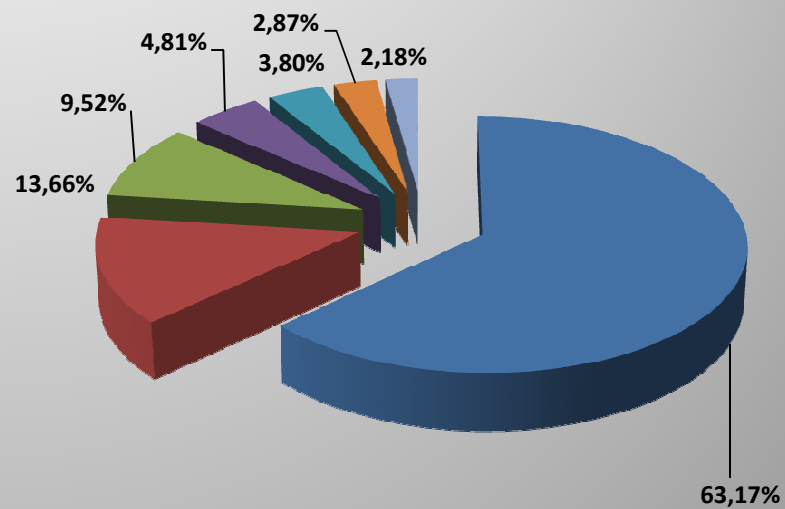
MARKET SHARE	2012	%	2013	%	%13/12
SP	R\$ 406.082	36,49%	R\$ 1.235.903	63,17%	204,35%
PR	R\$ 313.694	28,19%	R\$ 267.269	13,66%	-14,80%
MG	R\$ 162.742	14,62%	R\$ 186.227	9,52%	14,43%
SC	R\$ 55.019	4,94%	R\$ 94.118	4,81%	71,06%
BA	R\$ 0	0,00%	R\$ 74.411	3,80%	0,00%
RS	R\$ 53.165	4,78%	R\$ 56.069	2,87%	5,46%
RN	R\$ 44.692	4,02%	R\$ 36.336	1,86%	-18,70%
PA	R\$ 11.421	1,03%	R\$ 20.270	1,04%	77,48%
CE	R\$ 0	0,00%	R\$ 17.020	0,87%	0,00%
RO	R\$ 29.166	2,62%	R\$ 15.141	0,77%	-48,09%
PE	R\$ 9.615	0,86%	R\$ 13.997	0,72%	45,57%
AM	R\$ 0	0,00%	R\$ 11.132	0,57%	0,00%
AC	R\$ 0	0,00%	R\$ 0	0,00%	0,00%
AL	R\$ 0	0,00%	R\$ 0	0,00%	0,00%
AP	R\$ 0	0,00%	R\$ 0	0,00%	0,00%
DF	R\$ 12.128	1,09%	R\$ 0	0,00%	0,00%
MA	R\$ 0	0,00%	R\$ 0	0,00%	0,00%
MS	R\$ 0	0,00%	R\$ 0	0,00%	0,00%
MT	R\$ 4.861	0,44%	R\$ 0	0,00%	0,00%
PB	R\$ 0	0,00%	R\$ 0	0,00%	0,00%
PI	R\$ 0	0,00%	R\$ 0	0,00%	0,00%
RR	R\$ 0	0,00%	R\$ 0	0,00%	0,00%
SE	R\$ 0	0,00%	R\$ 0	0,00%	0,00%
TO	R\$ 0	0,00%	R\$ 0	0,00%	0,00%
GO	R\$ 5.143	0,46%	-R\$ 6.323	-0,32%	*
ES	R\$ 5.121	0,46%	-R\$ 13.014	-0,67%	*
RJ	R\$ 0	0,00%	-R\$ 51.942	-2,65%	0,00%
Totais	R\$ 1.112.848	100,00%	R\$ 1.956.614	100,00%	75,82%

2012



■ SP ■ PR ■ MG ■ SC ■ BA ■ RS ■ DEMAIS

2013



■ SP ■ PR ■ MG ■ SC ■ BA ■ RS ■ DEMAIS