



MERCADO BRASILEIRO DE SEGUROS
RC – AMBIENTAL
I BIMESTRE - 2013

O segmento de RC - Ambiental encerrou o I Bimestre com um volume de produção de R\$ 3,4 milhões contra R\$ 2,3 milhões de 2012, um crescimento nominal de 51%!

A Margem passou a representar 9,2% dos prêmios ganhos contra (-) 1,3% do ano passado. As reduções da sinistralidade retida e das despesas com comercialização justificam a melhoria da margem.

A líder de mercado é a BB - MAPFRE Seguros com 34,7% das vendas totais (em 2012 não operava). Já São Paulo representou 48,4% das vendas totais (em 2012 era de 40,0%).

Todos os números aqui relatados foram extraídos do sistema SES – SUSEP, calcado nos FIPES que as empresas encaminham mensalmente para a SUSEP, portanto números oficiais.

A seguir apresento os principais desempenhos.

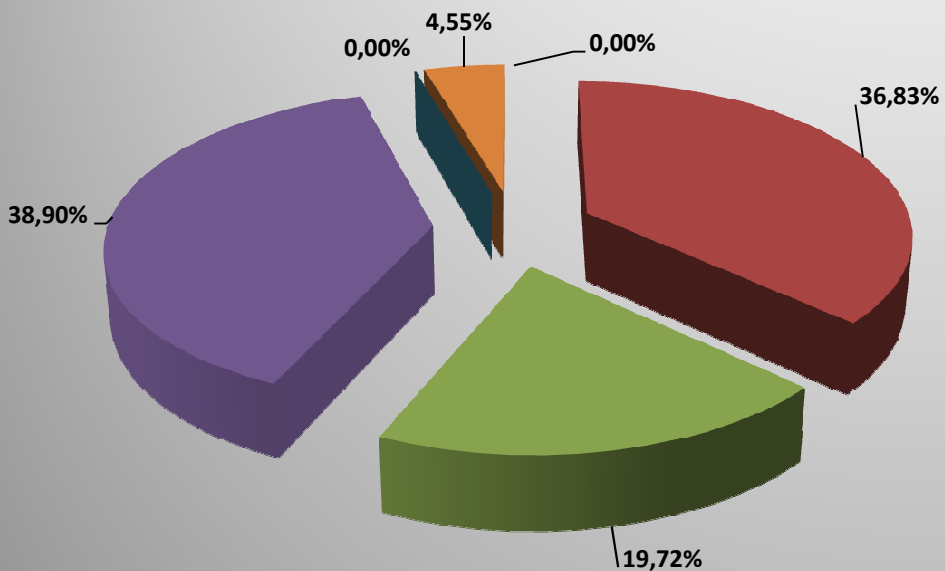
Luiz Roberto Castiglione
Consultor de Mercado

MERCADO BRASILEIRO DE SEGUROS
I BIMESTRE
RC AMBIENTAL

	2012	%	2013	%	%13/12
PREMIOS EMITIDOS	R\$ 2.290.047	100,00%	R\$ 3.466.458	100,00%	51,37%
PREMIOS RESSEGURADOS	R\$ 236.326	10,32%	R\$ 173.702	5,01%	-26,50%
PRÊMIOS RETIDOS	R\$ 2.053.721	89,68%	R\$ 3.292.756	94,99%	60,33%
INCREMENTO PROVISÕES	-R\$ 346.637	-15,14%	-R\$ 272.542	-7,86%	-21,38%
PRÊMIOS GANHOS	R\$ 2.400.358	100,00%	R\$ 3.565.298	100,00%	48,53%
SINISTROS RETIDOS	R\$ 1.713.277	71,38%	R\$ 2.345.524	65,79%	36,90%
MARGEM TÉCNICA	R\$ 687.081	28,62%	R\$ 1.219.774	34,21%	77,53%
DESPEAS COMERCIALIZAÇÃO	R\$ 719.290	29,97%	R\$ 892.922	25,04%	24,14%
MARGEM	-R\$ 32.209	-1,34%	R\$ 326.852	9,17%	*

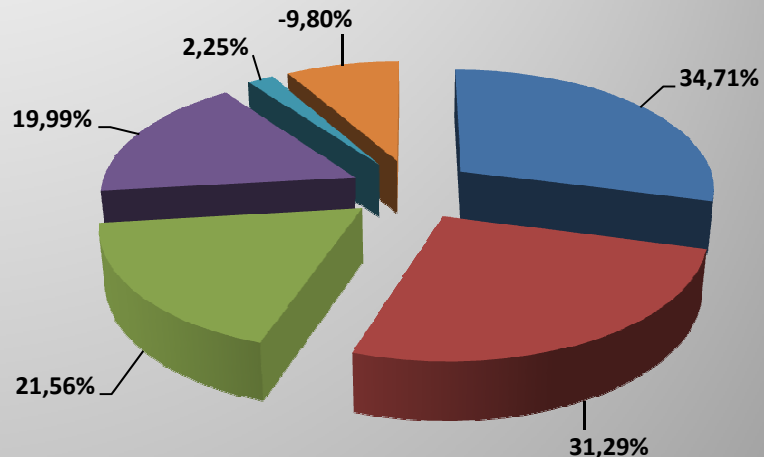
MARKET SHARE	2012	%	2013	%	%13/12
BB MAPFRE	R\$ 0	0,00%	R\$ 1.203.138	34,71%	0,00%
HDI SEGUROS S.A.	R\$ 843.509	36,83%	R\$ 1.084.618	31,29%	28,58%
TOKIO MARINE BRASIL SEGURADORA S.A.	R\$ 451.551	19,72%	R\$ 747.512	21,56%	65,54%
CHARTIS SEGUROS BRASIL S.A.	R\$ 890.742	38,90%	R\$ 693.030	19,99%	-22,20%
LIBERTY SEGUROS S.A.	R\$ 0	0,00%	R\$ 78.011	2,25%	0,00%
DEMAIS	R\$ 1	0,00%	R\$ 0	0,00%	*
ITAÚ SEGUROS S.A.	R\$ 104.244	4,55%	-R\$ 77.193	-2,23%	-174,05%
ACE SEGURADORA S.A.	R\$ 0	0,00%	-R\$ 262.658	-7,58%	0,00%
Totais	R\$ 2.290.047	100,00%	R\$ 3.466.458	100,00%	51,37%

2012



- BB MAPFRE
- TOKIO MARINE BRASIL SEGURADORA S.A.
- LIBERTY SEGUROS S.A.
- HDI SEGUROS S.A.
- CHARTIS SEGUROS BRASIL S.A.
- DEMAIS

2013



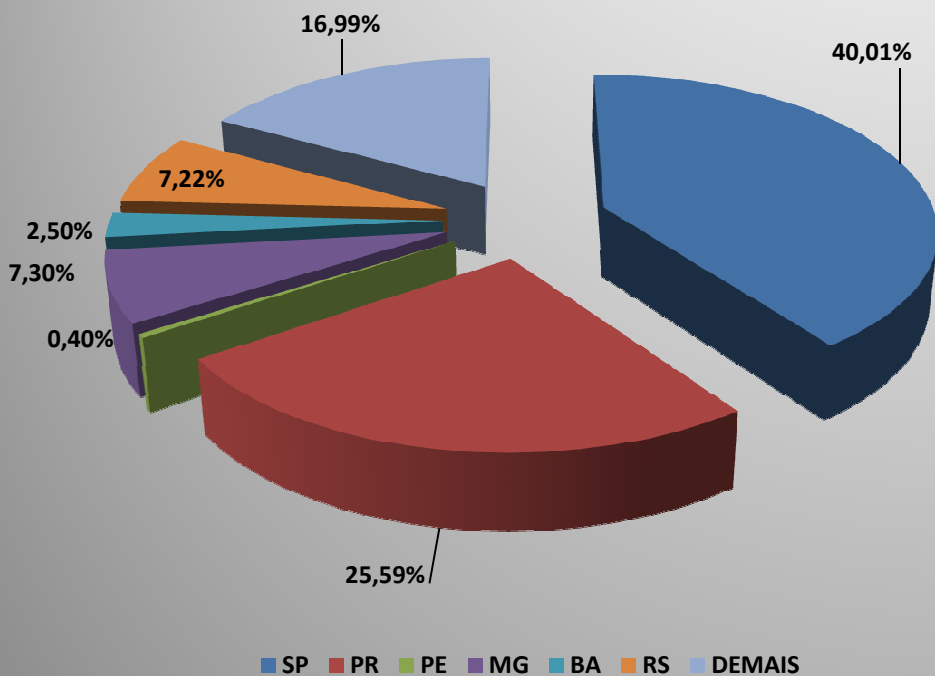
- BB MAPFRE
- HDI SEGUROS S.A.
- TOKIO MARINE BRASIL SEGURADORA S.A.
- CHARTIS SEGUROS BRASIL S.A.
- LIBERTY SEGUROS S.A.
- DEMAIS

INDICADORES	% RESSEGURO		% SINISTRALIDADE	
	2012	2013	2012	2013
ACE SEGURADORA S.A.	0,00%	68,74%	0,00%	-74,07%
CHARTIS SEGUROS BRASIL S.A.	14,26%	34,91%	39,03%	128,98%
HDI SEGUROS S.A.	0,00%	0,00%	43,18%	21,46%
ITAÚ SEGUROS S.A.	85,11%	-57,78%	0,00%	7,07%
LIBERTY SEGUROS S.A.	0,00%	42,25%	0,00%	-19,16%
BB MAPFRE	0,00%	0,00%	0,00%	118,56%
TOKIO MARINE BRASIL SEGURADORA S.A.	4,55%	4,65%	77,84%	80,10%
DEMAIS	100,00%	#DIV/0!	0,00%	0,00%
Totais	10,32%	5,01%	71,38%	65,79%

INDICADORES	% COMERCIAL		% MARGEM	
	2012	2013	2012	2013
ACE SEGURADORA S.A.	0,00%	-69,72%	0,00%	243,79%
CHARTIS SEGUROS BRASIL S.A.	18,63%	16,51%	42,34%	-45,49%
HDI SEGUROS S.A.	34,28%	32,57%	22,54%	45,97%
ITAÚ SEGUROS S.A.	35,34%	24,98%	64,66%	67,95%
LIBERTY SEGUROS S.A.	0,00%	27,75%	0,00%	91,42%
BB MAPFRE	0,00%	29,24%	0,00%	-47,80%
TOKIO MARINE BRASIL SEGURADORA S.A.	26,53%	22,94%	-4,37%	-3,05%
DEMAIS	0,00%	0,00%	0,00%	0,00%
Totais	29,97%	25,04%	-1,34%	9,17%

MARKET SHARE	2012	%	2013	%	%13/12
SP	R\$ 916.357	40,01%	R\$ 1.772.201	48,41%	93,40%
PR	R\$ 585.972	25,59%	R\$ 503.336	13,75%	-14,10%
PE	R\$ 9.093	0,40%	R\$ 373.527	10,20%	>1000%
MG	R\$ 167.111	7,30%	R\$ 232.647	6,36%	39,22%
BA	R\$ 57.137	2,50%	R\$ 219.976	6,01%	285,00%
RS	R\$ 165.387	7,22%	R\$ 175.957	4,81%	6,39%
SC	R\$ 81.167	3,54%	R\$ 129.603	3,54%	59,67%
RJ	R\$ 29.233	1,28%	R\$ 61.029	1,67%	108,77%
MS	R\$ 50.626	2,21%	R\$ 43.039	1,18%	0,00%
RN	R\$ 42.266	1,85%	R\$ 36.336	0,99%	-14,03%
SE	R\$ 26.135	1,14%	R\$ 22.624	0,62%	-13,43%
CE	R\$ 6.455	0,28%	R\$ 22.354	0,61%	246,30%
MT	R\$ 31.046	1,36%	R\$ 21.912	0,60%	-29,42%
PA	R\$ 10.801	0,47%	R\$ 20.270	0,55%	87,67%
RO	R\$ 37.455	1,64%	R\$ 15.141	0,41%	-59,58%
AM	R\$ 0	0,00%	R\$ 11.132	0,30%	0,00%
MA	R\$ 8.674	0,38%	R\$ 8.192	0,22%	0,00%
GO	R\$ 48.817	2,13%	R\$ 6.448	0,18%	-86,79%
AL	R\$ 0	0,00%	R\$ 6.175	0,17%	0,00%
AC	R\$ 0	0,00%	R\$ 0	0,00%	0,00%
AP	R\$ 0	0,00%	R\$ 0	0,00%	0,00%
DF	R\$ 11.469	0,50%	R\$ 0	0,00%	0,00%
PB	R\$ 0	0,00%	R\$ 0	0,00%	0,00%
PI	R\$ 0	0,00%	R\$ 0	0,00%	0,00%
RR	R\$ 0	0,00%	R\$ 0	0,00%	0,00%
TO	R\$ 0	0,00%	R\$ 0	0,00%	0,00%
ES	R\$ 4.843	0,21%	-R\$ 21.386	-0,58%	*
Totais	R\$ 2.290.044	100,00%	R\$ 3.660.513	100,00%	59,84%

2012



2013

