



MERCADO BRASILEIRO DE SEGUROS GARANTIA ESTENDIDA JAN - 2013

O segmento de Garantia Estendida encerrou o mês de janeiro com um volume de produção de R\$ 248 milhões contra R\$ 212 milhões de 2012, um crescimento nominal de 17%.

A Margem passou a representar 15,1% dos prêmios ganhos contra 14,1% do ano passado, um crescimento de 25%. As ligeiras reduções da sinistralidade retida e das despesas de comercialização justificam o aumento da margem em 1,0 ponto percentual.

A líder de mercado é a Itaú Seguros com 47,7% das vendas totais (em 2012 era de 52,2%). Já São Paulo representou 72,6% das vendas totais (em 2012 era de 80,3%).

Todos os números aqui relatados foram extraídos do sistema SES – SUSEP, calcado nos FIPES que as empresas encaminham mensalmente para a SUSEP, portanto números oficiais.

A seguir apresento os principais desempenhos.

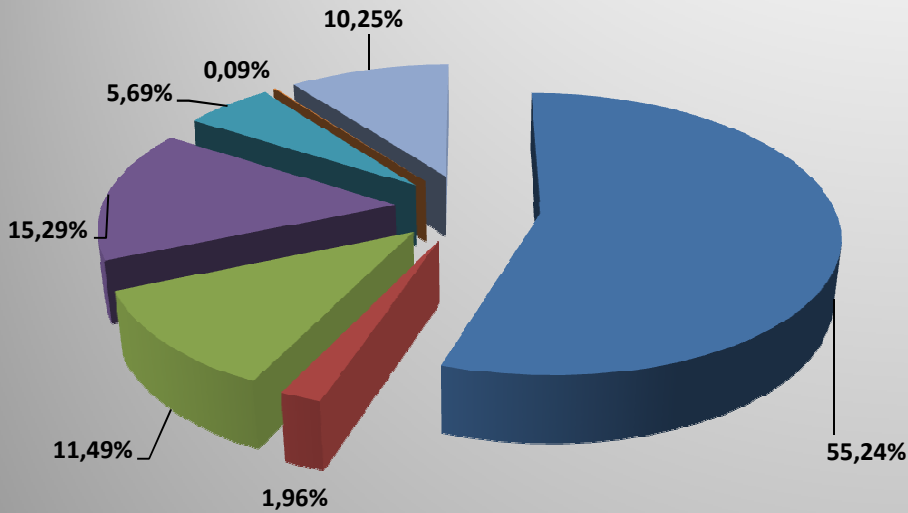
Luiz Roberto Castiglione
Consultor de Mercado

MERCADO BRASILEIRO DE SEGUROS
JANEIRO
GARANTIA ESTENDIDA

	2012	%	2013	%	%13/12
PREMIOS EMITIDOS	R\$ 212.366.264	100,00%	R\$ 248.321.315	100,00%	16,93%
PREMIOS RESSEGURADOS	R\$ 199	0,00%	-R\$ 17.494	-0,01%	*
PRÊMIOS RETIDOS	R\$ 212.366.065	100,00%	R\$ 248.338.809	100,01%	16,94%
INCREMENTO PROVISÕES	R\$ 56.054.560	26,40%	R\$ 66.067.011	26,61%	17,86%
PRÊMIOS GANHOS	R\$ 156.311.505	100,00%	R\$ 182.271.798	100,00%	16,61%
SINISTROS RETIDOS	R\$ 32.427.490	20,75%	R\$ 37.093.998	20,35%	14,39%
MARGEM TÉCNICA	R\$ 123.884.015	79,25%	R\$ 145.177.800	79,65%	17,19%
DESPEAS COMERCIALIZAÇÃO	R\$ 101.862.992	65,17%	R\$ 117.754.119	64,60%	15,60%
MARGEM	R\$ 22.021.023	14,09%	R\$ 27.423.681	15,05%	24,53%

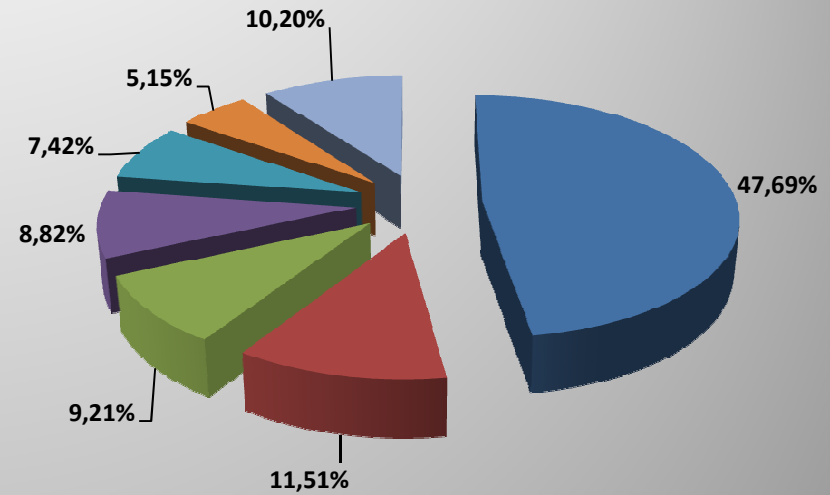
MARKET SHARE	2012	%	2013	%	%13/12
ITAÚ SEGUROS S.A.	R\$ 117.315.284	55,24%	R\$ 118.423.907	47,69%	0,94%
BRADESCO AUTO/RE COMPANHIA DE SEGUROS	R\$ 4.159.085	1,96%	R\$ 28.593.402	11,51%	587,49%
ASSURANT SEGURADORA S.A.	R\$ 24.390.519	11,49%	R\$ 22.870.805	9,21%	-6,23%
VIRGINIA SURETY COMPANHIA DE SEGUROS DO BRASIL	R\$ 32.466.820	15,29%	R\$ 21.900.151	8,82%	-32,55%
LUIZASEG SEGUROS S.A.	R\$ 12.078.065	5,69%	R\$ 18.423.287	7,42%	52,54%
ZURICH MINAS BRASIL SEGUROS S.A.	R\$ 185.276	0,09%	R\$ 12.792.415	5,15%	>1000%
CARDIF DO BRASIL SEGUROS E GARANTIAS S.A.	R\$ 8.942.806	4,21%	R\$ 10.088.867	4,06%	12,82%
BB - MAPFRE	R\$ 8.402.915	3,96%	R\$ 9.458.993	3,81%	12,57%
CHARTIS SEGUROS BRASIL S.A.	R\$ 1.049.726	0,49%	R\$ 3.829.032	1,54%	264,76%
QBE BRASIL SEGUROS S.A.	R\$ 415.756	0,20%	R\$ 861.023	0,35%	107,10%
PORTO SEGURO COMPANHIA DE SEGUROS GERAIS	R\$ 943.905	0,44%	R\$ 440.014	0,18%	-53,38%
CHUBB DO BRASIL COMPANHIA DE SEGUROS	R\$ 1.308.577	0,62%	R\$ 378.566	0,15%	-71,07%
ROYAL & SUNALLIANCE SEGUROS (BRASIL) S.A.	R\$ 425.263	0,20%	R\$ 244.166	0,10%	-42,58%
DEMAIS	R\$ 282.267	0,13%	R\$ 16.687	0,01%	-94,09%
Totais	R\$ 212.366.264	100,00%	R\$ 248.321.315	100,00%	16,93%

2012



- ITAÚ SEGUROS S.A.
- BRADESCO AUTO/RE COMPANHIA DE SEGUROS
- ASSURANT SEGURADORA S.A.
- VIRGINIA SURETY COMPANHIA DE SEGUROS DO BRASIL
- LUIZASEG SEGUROS S.A.
- ZURICH MINAS BRASIL SEGUROS S.A.
- DEMAIS

2013



- ITAÚ SEGUROS S.A.
- BRADESCO AUTO/RE COMPANHIA DE SEGUROS
- ASSURANT SEGURADORA S.A.
- VIRGINIA SURETY COMPANHIA DE SEGUROS DO BRASIL
- LUIZASEG SEGUROS S.A.
- ZURICH MINAS BRASIL SEGUROS S.A.
- DEMAIS

% RESSEGURO
% SINISTRALIDADE

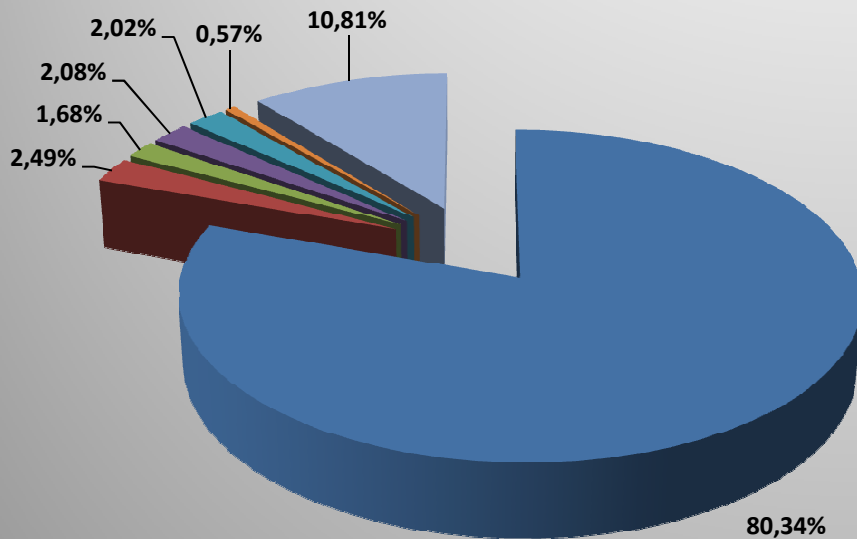
INDICADORES	2012	2013	2012	2013
ASSURANT SEGURADORA S.A.	0,00%	0,00%	10,10%	16,45%
BRDESCO AUTO/RE COMPANHIA DE SEGUROS	0,00%	0,00%	0,00%	14,68%
CARDIF DO BRASIL SEGUROS E GARANTIAS S.A.	0,00%	0,00%	7,86%	13,36%
CHARTIS SEGUROS BRASIL S.A.	0,00%	-0,48%	60,66%	-15,45%
CHUBB DO BRASIL COMPANHIA DE SEGUROS	0,00%	0,00%	1,35%	6,94%
ITAÚ SEGUROS S.A.	0,00%	0,00%	20,62%	19,91%
LUIZASEG SEGUROS S.A.	0,00%	0,00%	11,22%	12,94%
BB - MAPFRE	0,00%	0,00%	82,05%	30,86%
PORTO SEGURO COMPANHIA DE SEGUROS GERAIS	0,00%	0,00%	23,27%	27,03%
QBE BRASIL SEGUROS S.A.	0,00%	0,00%	1,32%	4,40%
ROYAL & SUNALLIANCE SEGUROS (BRASIL) S.A.	0,00%	0,00%	0,00%	58,57%
VIRGINIA SURETY COMPANHIA DE SEGUROS DO BRASIL	0,00%	0,00%	17,99%	21,29%
ZURICH MINAS BRASIL SEGUROS S.A.	0,00%	0,01%	0,00%	54,24%
DEMAIS	0,09%	0,00%	357,88%	12,48%
Totais	0,00%	-0,01%	20,75%	20,35%

% COMERCIAL
% MARGEM

INDICADORES	2012	2013	2012	2013
ASSURANT SEGURADORA S.A.	67,91%	60,19%	21,98%	23,36%
BRADESCO AUTO/RE COMPANHIA DE SEGUROS	50,00%	57,40%	50,00%	27,91%
CARDIF DO BRASIL SEGUROS E GARANTIAS S.A.	69,39%	69,56%	22,75%	17,08%
CHARTIS SEGUROS BRASIL S.A.	65,36%	10,27%	-26,02%	105,17%
CHUBB DO BRASIL COMPANHIA DE SEGUROS	6,73%	18,62%	91,92%	74,43%
ITAÚ SEGUROS S.A.	65,34%	63,05%	14,04%	17,04%
LUIZASEG SEGUROS S.A.	56,63%	57,28%	32,14%	29,78%
BB - MAPFRE	113,12%	94,40%	-95,18%	-25,26%
PORTO SEGURO COMPANHIA DE SEGUROS GERAIS	123,45%	43,81%	-46,72%	29,16%
QBE BRASIL SEGUROS S.A.	-20,08%	-269,05%	118,76%	364,65%
ROYAL & SUNALLIANCE SEGUROS (BRASIL) S.A.	3,07%	51,70%	96,93%	-10,27%
VIRGINIA SURETY COMPANHIA DE SEGUROS DO BRASIL	57,21%	58,18%	24,80%	20,53%
ZURICH MINAS BRASIL SEGUROS S.A.	0,00%	147,82%	0,00%	-102,07%
DEMAIS	61,12%	-15,00%	-319,00%	102,52%
Totais	65,17%	64,60%	14,09%	15,05%

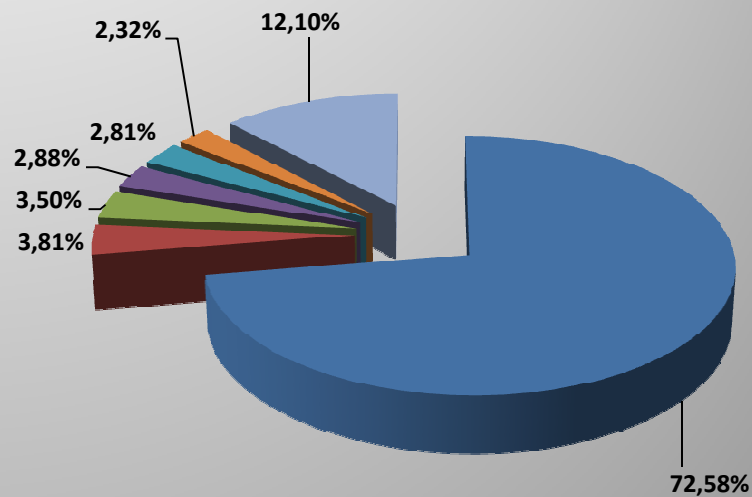
UF	Prêmio Direto (2012)	%	Prêmio Direto (2013)	%	%13/12
SP	R\$ 204.143.924	80,34%	R\$ 208.287.766	72,58%	2,03%
PR	R\$ 6.329.856	2,49%	R\$ 10.920.749	3,81%	72,53%
PE	R\$ 4.260.314	1,68%	R\$ 10.055.725	3,50%	136,03%
RS	R\$ 5.280.570	2,08%	R\$ 8.268.896	2,88%	56,59%
MG	R\$ 5.139.078	2,02%	R\$ 8.070.135	2,81%	57,03%
BA	R\$ 1.452.625	0,57%	R\$ 6.652.865	2,32%	357,99%
RJ	R\$ 5.730.016	2,26%	R\$ 5.970.710	2,08%	4,20%
GO	R\$ 6.196.240	2,44%	R\$ 4.569.381	1,59%	-26,26%
CE	R\$ 1.490.266	0,59%	R\$ 2.651.318	0,92%	77,91%
AL	R\$ 197.296	0,08%	R\$ 2.214.764	0,77%	>1000%
SC	R\$ 1.625.594	0,64%	R\$ 2.001.969	0,70%	23,15%
DF	R\$ 2.400.387	0,94%	R\$ 1.986.184	0,69%	-17,26%
PB	R\$ 663.447	0,26%	R\$ 1.849.473	0,64%	178,77%
MT	R\$ 1.262.105	0,50%	R\$ 1.834.298	0,64%	45,34%
MA	R\$ 657.043	0,26%	R\$ 1.721.287	0,60%	161,97%
ES	R\$ 713.583	0,28%	R\$ 1.717.187	0,60%	140,64%
AM	R\$ 1.958.141	0,77%	R\$ 1.634.571	0,57%	-16,52%
RN	R\$ 175.143	0,07%	R\$ 1.416.741	0,49%	708,91%
PA	R\$ 706.640	0,28%	R\$ 1.008.547	0,35%	42,72%
SE	R\$ 84.414	0,03%	R\$ 926.147	0,32%	997,15%
PI	R\$ 2.106.613	0,83%	R\$ 891.426	0,31%	-57,68%
MS	R\$ 613.263	0,24%	R\$ 764.620	0,27%	24,68%
RO	R\$ 430.263	0,17%	R\$ 587.309	0,20%	36,50%
TO	R\$ 103.432	0,04%	R\$ 540.332	0,19%	422,40%
RR	R\$ 152.924	0,06%	R\$ 318.136	0,11%	108,04%
AC	R\$ 210.792	0,08%	R\$ 117.485	0,04%	-44,26%
AP	R\$ 381	0,00%	R\$ 267	0,00%	-29,92%
Totais	R\$ 254.084.350	100,00%	R\$ 286.978.288	100,00%	12,95%

2012



■ SP ■ PR ■ PE ■ RS ■ MG ■ BA ■ DEMAIS

2013



■ SP ■ PR ■ PE ■ RS ■ MG ■ BA ■ DEMAIS