



MERCADO BRASILEIRO DE SEGUROS GARANTIA ESTENDIDA JAN A ABRIL - 2013

O segmento de Garantia Estendida encerrou o período com um volume de produção de R\$ 909 milhões contra R\$ 788 milhões de 2012, um crescimento nominal de 15%.

A Margem passou a representar 22,6% dos prêmios ganhos contra 18,2% do ano passado, um crescimento de 48%. As reduções da sinistralidade retida e das despesas de comercialização justificam o aumento da margem.

A líder de mercado é a Itaú Seguros com 48,9% das vendas totais (em 2012 era de 56,3%). Já São Paulo representou 72,7% das vendas totais (em 2012 era de 79,8%).

Todos os números aqui relatados foram extraídos do sistema SES – SUSEP, calcado nos FIPES que as empresas encaminham mensalmente para a SUSEP, portanto números oficiais.

A seguir apresento os principais desempenhos.

Luiz Roberto Castiglione
Consultor de Mercado

MERCADO BRASILEIRO DE SEGUROS

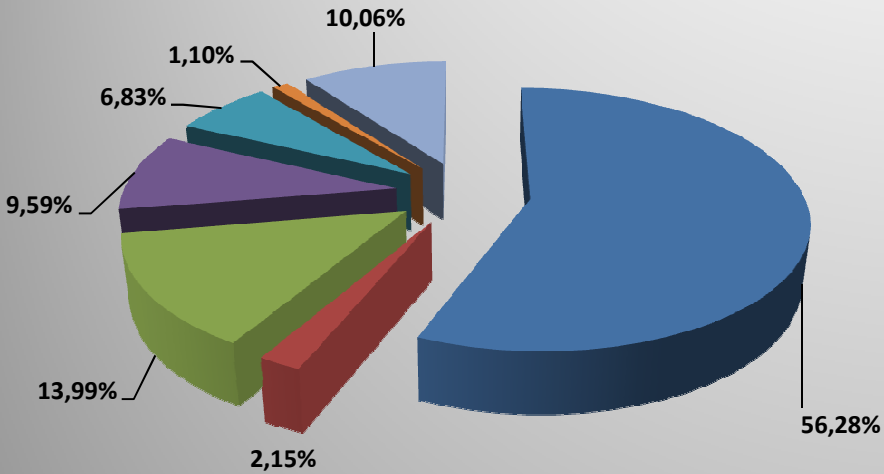
JAN A ABRIL

GARANTIA ESTENDIDA

	2012	%	2013	%	%13/12
PREMIOS EMITIDOS	R\$ 788.322.029	100,00%	R\$ 909.272.595	100,00%	15,34%
PREMIOS RESSEGURADOS	R\$ 1.261	0,00%	-R\$ 10.286	0,00%	*
PRÊMIOS RETIDOS	R\$ 788.320.768	100,00%	R\$ 909.282.881	100,00%	15,34%
INCREMENTO PROVISÕES	R\$ 149.033.808	18,91%	R\$ 153.045.567	16,83%	2,69%
PRÊMIOS GANHOS	R\$ 639.286.960	100,00%	R\$ 756.237.314	100,00%	18,29%
SINISTROS RETIDOS	R\$ 121.361.058	18,98%	R\$ 137.251.429	18,15%	13,09%
MARGEM TÉCNICA	R\$ 517.925.902	81,02%	R\$ 618.985.885	81,85%	19,51%
DESPEAS COMERCIALIZAÇÃO	R\$ 401.861.042	62,86%	R\$ 447.736.049	59,21%	11,42%
MARGEM	R\$ 116.064.860	18,16%	R\$ 171.249.836	22,64%	47,55%

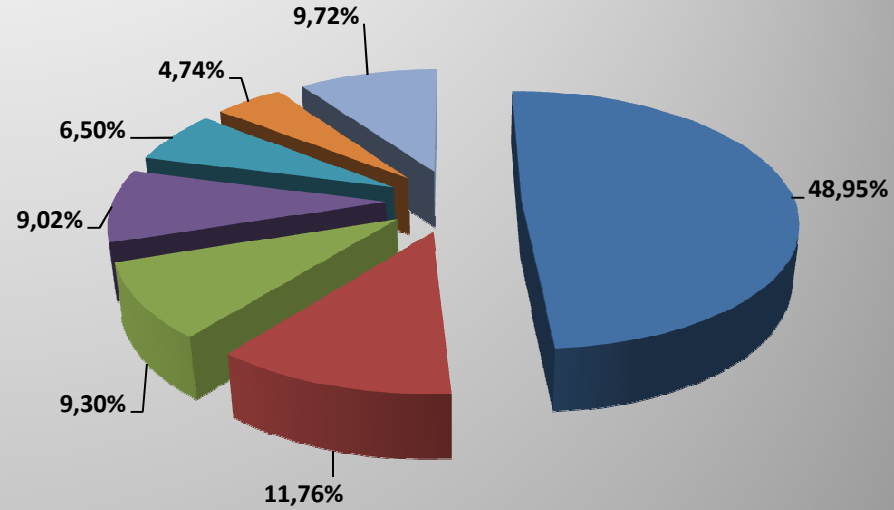
MARKET SHARE	2012	%	2013	%	%13/12
ITAÚ SEGUROS S.A.	R\$ 443.669.884	56,28%	R\$ 445.075.592	48,95%	0,32%
BRADESCO AUTO/RE COMPANHIA DE SEGUROS	R\$ 16.936.989	2,15%	R\$ 106.966.976	11,76%	531,56%
VIRGINIA SURETY COMPANHIA DE SEGUROS DO BRASIL	R\$ 110.285.483	13,99%	R\$ 84.571.242	9,30%	-23,32%
ASSURANT SEGURADORA S.A.	R\$ 75.565.367	9,59%	R\$ 82.048.476	9,02%	8,58%
LUIZASEG SEGUROS S.A.	R\$ 53.864.778	6,83%	R\$ 59.125.283	6,50%	9,77%
ZURICH MINAS BRASIL SEGUROS S.A.	R\$ 8.694.877	1,10%	R\$ 43.120.217	4,74%	395,93%
CARDIF DO BRASIL SEGUROS E GARANTIAS S.A.	R\$ 35.788.794	4,54%	R\$ 40.393.521	4,44%	12,87%
BB - MAPFRE	R\$ 28.242.459	3,58%	R\$ 26.021.193	2,86%	-7,86%
AIG SEGUROS BRASIL S.A.	R\$ 3.268.570	0,41%	R\$ 11.161.648	1,23%	241,48%
QBE BRASIL SEGUROS S.A.	R\$ 1.780.311	0,23%	R\$ 4.575.015	0,50%	156,98%
GRUPO PORTO SEGURO	R\$ 3.947.155	0,50%	R\$ 2.226.185	0,24%	-43,60%
CHUBB DO BRASIL COMPANHIA DE SEGUROS	R\$ 4.347.446	0,55%	R\$ 1.987.107	0,22%	-54,29%
ROYAL & SUNALLIANCE SEGUROS (BRASIL) S.A.	R\$ 1.490.444	0,19%	R\$ 1.868.081	0,21%	25,34%
DEMAIS	R\$ 439.472	0,06%	R\$ 132.059	0,01%	-69,95%
Totais	R\$ 788.322.029	100,00%	R\$ 909.272.595	100,00%	15,34%

2012



- ITAÚ SEGUROS S.A.
- BRADESCO AUTO/RE COMPANHIA DE SEGUROS
- VIRGINIA SURETY COMPANHIA DE SEGUROS DO BRASIL
- ASSURANT SEGURADORA S.A.
- LUIZASEG SEGUROS S.A.
- ZURICH MINAS BRASIL SEGUROS S.A.
- DEMAIS

2013



- ITAÚ SEGUROS S.A.
- BRADESCO AUTO/RE COMPANHIA DE SEGUROS
- VIRGINIA SURETY COMPANHIA DE SEGUROS DO BRASIL
- ASSURANT SEGURADORA S.A.
- LUIZASEG SEGUROS S.A.
- ZURICH MINAS BRASIL SEGUROS S.A.
- DEMAIS

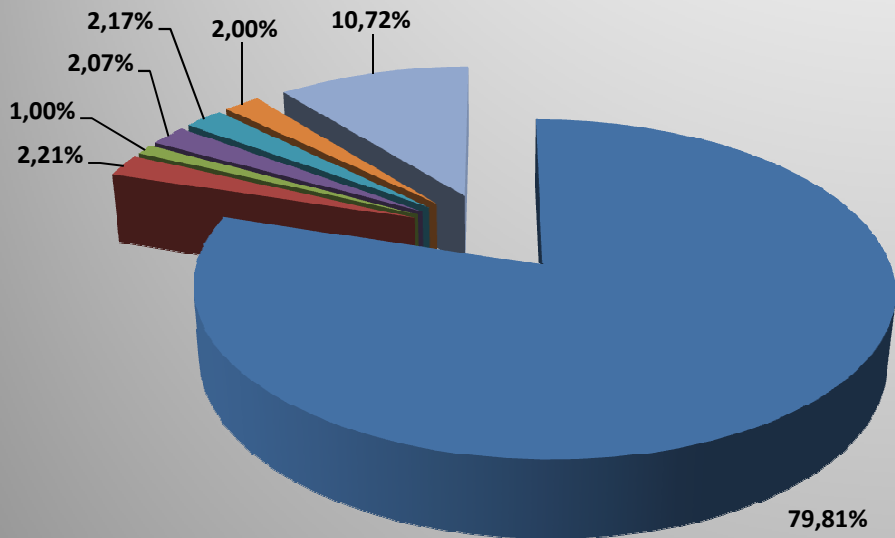
% RESSEGURO
% SINISTRALIDADE

INDICADORES	2012	2013	2012	2013
ASSURANT SEGURADORA S.A.	0,00%	0,00%	16,06%	20,61%
BRDESCO AUTO/RE COMPANHIA DE SEGUROS	0,00%	0,00%	15,47%	3,51%
CARDIF DO BRASIL SEGUROS E GARANTIAS S.A.	0,00%	0,00%	7,53%	10,50%
AIG SEGUROS BRASIL S.A.	0,00%	-0,13%	23,04%	29,27%
CHUBB DO BRASIL COMPANHIA DE SEGUROS	0,00%	0,00%	1,96%	7,87%
ITAÚ SEGUROS S.A.	0,00%	0,00%	19,65%	18,36%
LUIZASEG SEGUROS S.A.	0,00%	0,00%	10,20%	13,57%
BB - MAPFRE	0,00%	0,00%	40,69%	29,70%
GRUPO PORTO SEGURO	-0,01%	0,00%	25,04%	24,36%
QBE BRASIL SEGUROS S.A.	0,00%	0,00%	1,62%	2,44%
ROYAL & SUNALLIANCE SEGUROS (BRASIL) S.A.	0,00%	0,00%	0,00%	16,36%
VIRGINIA SURETY COMPANHIA DE SEGUROS DO BRASIL	0,00%	0,00%	15,57%	18,54%
ZURICH MINAS BRASIL SEGUROS S.A.	0,00%	0,01%	0,00%	37,34%
DEMAIS	0,33%	0,00%	92,22%	6,58%
Totais	0,00%	0,00%	18,98%	18,15%

INDICADORES	% COMERCIAL		% MARGEM	
	2012	2013	2012	2013
ASSURANT SEGURADORA S.A.	57,21%	60,22%	26,73%	19,18%
BRADESCO AUTO/RE COMPANHIA DE SEGUROS	49,54%	11,66%	35,00%	84,82%
CARDIF DO BRASIL SEGUROS E GARANTIAS S.A.	69,01%	69,57%	23,46%	19,93%
AIG SEGUROS BRASIL S.A.	56,40%	81,41%	20,56%	-10,68%
CHUBB DO BRASIL COMPANHIA DE SEGUROS	19,32%	15,11%	78,72%	77,02%
ITAÚ SEGUROS S.A.	64,85%	62,79%	15,50%	18,85%
LUIZASEG SEGUROS S.A.	56,66%	57,13%	33,15%	29,29%
BB - MAPFRE	78,33%	76,98%	-19,02%	-6,68%
GRUPO PORTO SEGURO	42,64%	43,20%	32,33%	32,44%
QBE BRASIL SEGUROS S.A.	-36,73%	-317,19%	135,10%	414,74%
ROYAL & SUNALLIANCE SEGUROS (BRASIL) S.A.	4,26%	50,04%	95,74%	33,60%
VIRGINIA SURETY COMPANHIA DE SEGUROS DO BRASIL	57,07%	57,99%	27,36%	23,47%
ZURICH MINAS BRASIL SEGUROS S.A.	0,00%	59,08%	0,00%	3,59%
DEMAIS	11,03%	-10,23%	-3,25%	103,65%
Totais	62,86%	59,21%	18,16%	22,64%

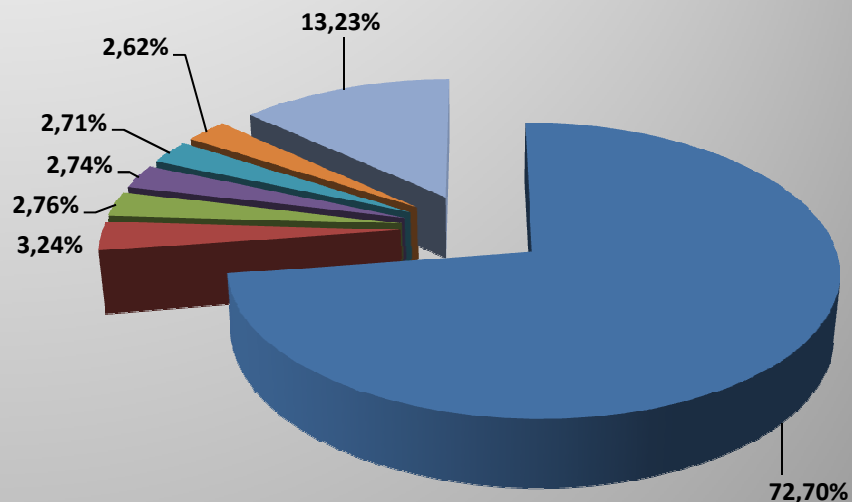
UF	Prêmio Direto (2012)	%	Prêmio Direto (2013)	%	%13/12
SP	R\$ 684.500.862	79,81%	R\$ 688.430.377	72,70%	0,57%
PR	R\$ 18.972.592	2,21%	R\$ 30.635.605	3,24%	61,47%
BA	R\$ 8.602.373	1,00%	R\$ 26.181.363	2,76%	204,35%
MG	R\$ 17.768.910	2,07%	R\$ 25.949.103	2,74%	46,04%
PE	R\$ 18.621.332	2,17%	R\$ 25.617.446	2,71%	37,57%
RS	R\$ 17.175.645	2,00%	R\$ 24.827.840	2,62%	44,55%
RJ	R\$ 16.090.201	1,88%	R\$ 22.567.875	2,38%	40,26%
GO	R\$ 20.952.251	2,44%	R\$ 10.402.947	1,10%	-50,35%
CE	R\$ 7.872.932	0,92%	R\$ 10.350.578	1,09%	31,47%
AL	R\$ 1.688.297	0,20%	R\$ 7.622.378	0,80%	351,48%
MA	R\$ 1.936.667	0,23%	R\$ 7.193.783	0,76%	271,45%
ES	R\$ 2.995.428	0,35%	R\$ 6.796.684	0,72%	126,90%
MT	R\$ 3.196.988	0,37%	R\$ 6.650.034	0,70%	108,01%
PB	R\$ 2.739.616	0,32%	R\$ 6.649.967	0,70%	142,73%
AM	R\$ 3.738.356	0,44%	R\$ 6.503.271	0,69%	73,96%
DF	R\$ 8.109.781	0,95%	R\$ 6.287.158	0,66%	-22,47%
SC	R\$ 5.320.096	0,62%	R\$ 6.027.770	0,64%	13,30%
RO	R\$ 1.070.560	0,12%	R\$ 5.900.052	0,62%	451,12%
RN	R\$ 1.440.620	0,17%	R\$ 5.359.201	0,57%	272,01%
PA	R\$ 2.027.007	0,24%	R\$ 3.994.658	0,42%	97,07%
PI	R\$ 8.867.066	1,03%	R\$ 3.897.349	0,41%	-56,05%
SE	R\$ 728.682	0,08%	R\$ 3.749.292	0,40%	414,53%
MS	R\$ 2.003.951	0,23%	R\$ 2.669.769	0,28%	33,23%
TO	R\$ 270.905	0,03%	R\$ 1.292.357	0,14%	377,05%
RR	R\$ 398.891	0,05%	R\$ 784.841	0,08%	96,76%
AC	R\$ 517.595	0,06%	R\$ 585.558	0,06%	13,13%
AP	R\$ 3.041	0,00%	R\$ 3.237	0,00%	6,45%
Totais	R\$ 857.610.645	100,00%	R\$ 946.930.493	100,00%	10,41%

2012



■ SP ■ PR ■ BA ■ MG ■ PE ■ RS ■ DEMAIS

2013



■ SP ■ PR ■ BA ■ MG ■ PE ■ RS ■ DEMAIS