



MERCADO BRASILEIRO DE SEGUROS GARANTIA ESTENDIDA I BIMESTRE - 2013

O segmento de Garantia Estendida encerrou o I Bimestre de 2013 com um volume de produção de R\$ 461 milhões contra R\$ 401 milhões de 2012, um crescimento nominal de 15%.

A Margem passou a representar 19,2% dos prêmios ganhos contra 16,5% do ano passado, um crescimento de 32%. As reduções da sinistralidade retida e das despesas de comercialização justificam o aumento da margem.

A líder de mercado é a Itaú Seguros com 46,6% das vendas totais (em 2012 era de 57,5%). Já São Paulo representou 74,0% das vendas totais (em 2012 era de 81,8%).

Todos os números aqui relatados foram extraídos do sistema SES – SUSEP, calcado nos FIPES que as empresas encaminham mensalmente para a SUSEP, portanto números oficiais.

A seguir apresento os principais desempenhos.

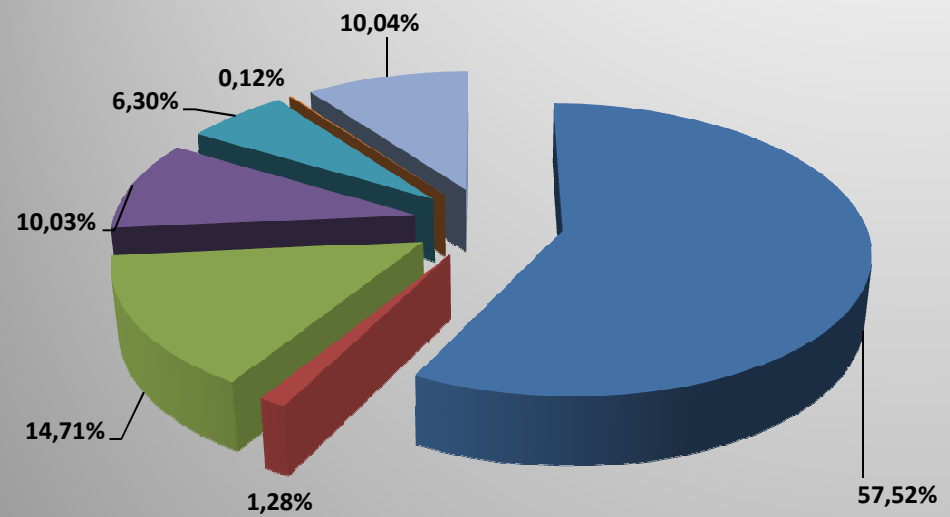
Luiz Roberto Castiglione
Consultor de Mercado

MERCADO BRASILEIRO DE SEGUROS
I BIMESTRE
GARANTIA ESTENDIDA

	2012	%	2013	%	%13/12
PREMIOS EMITIDOS	R\$ 401.479.196	100,00%	R\$ 461.750.465	100,00%	15,01%
PREMIOS RESSEGURADOS	R\$ 576	0,00%	-R\$ 16.766	0,00%	*
PRÊMIOS RETIDOS	R\$ 401.478.620	100,00%	R\$ 461.767.231	100,00%	15,02%
INCREMENTO PROVISÕES	R\$ 92.862.625	23,13%	R\$ 109.587.287	23,73%	18,01%
PRÊMIOS GANHOS	R\$ 308.615.995	100,00%	R\$ 352.179.944	100,00%	14,12%
SINISTROS RETIDOS	R\$ 59.091.734	19,15%	R\$ 66.641.228	18,92%	12,78%
MARGEM TÉCNICA	R\$ 249.524.261	80,85%	R\$ 285.538.716	81,08%	14,43%
DESPEAS COMERCIALIZAÇÃO	R\$ 198.572.475	64,34%	R\$ 218.090.889	61,93%	9,83%
MARGEM	R\$ 50.951.786	16,51%	R\$ 67.447.827	19,15%	32,38%

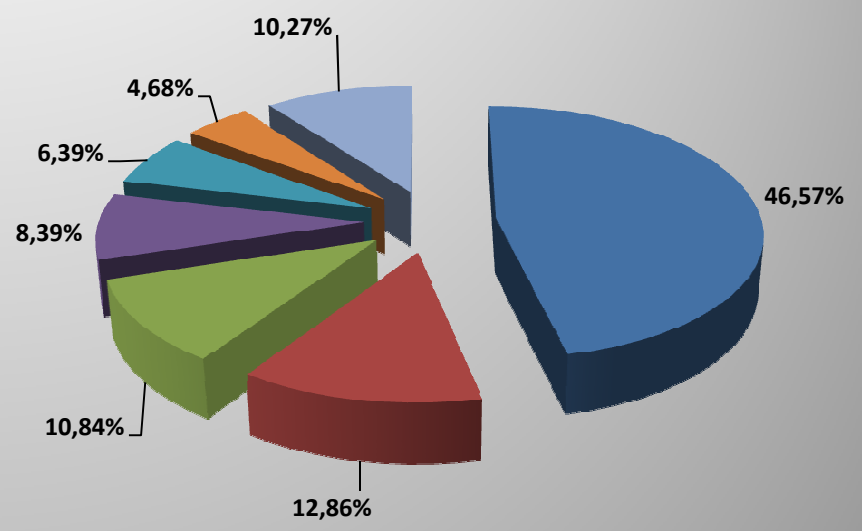
MARKET SHARE	2012	%	2013	%	%13/12
ITAÚ SEGUROS S.A.	R\$ 230.935.596	57,52%	R\$ 215.053.228	46,57%	-6,88%
BRADESCO AUTO/RE COMPANHIA DE SEGUROS	R\$ 5.158.555	1,28%	R\$ 59.390.187	12,86%	>1000%
VIRGINIA SURETY COMPANHIA DE SEGUROS DO BRASIL	R\$ 59.054.862	14,71%	R\$ 50.045.909	10,84%	-15,26%
ASSURANT SEGURADORA S.A.	R\$ 40.251.061	10,03%	R\$ 38.731.706	8,39%	-3,77%
LUIZASEG SEGUROS S.A.	R\$ 25.303.558	6,30%	R\$ 29.488.064	6,39%	16,54%
ZURICH MINAS BRASIL SEGUROS S.A.	R\$ 468.484	0,12%	R\$ 21.627.825	4,68%	>1000%
CARDIF DO BRASIL SEGUROS E GARANTIAS S.A.	R\$ 16.343.875	4,07%	R\$ 18.591.525	4,03%	13,75%
BB - MAPFRE	R\$ 15.930.648	3,97%	R\$ 17.266.750	3,74%	8,39%
CHARTIS SEGUROS BRASIL S.A.	R\$ 2.091.744	0,52%	R\$ 6.269.829	1,36%	199,74%
QBE BRASIL SEGUROS S.A.	R\$ 710.898	0,18%	R\$ 2.478.020	0,54%	248,58%
PORTO SEGURO COMPANHIA DE SEGUROS GERAIS	R\$ 1.849.620	0,46%	R\$ 982.116	0,21%	-46,90%
CHUBB DO BRASIL COMPANHIA DE SEGUROS	R\$ 2.403.900	0,60%	R\$ 972.743	0,21%	-59,53%
ROYAL & SUNALLIANCE SEGUROS (BRASIL) S.A.	R\$ 639.496	0,16%	R\$ 778.185	0,17%	21,69%
DEMAIS	R\$ 336.899	0,08%	R\$ 74.378	0,02%	-77,92%
Totais	R\$ 401.479.196	100,00%	R\$ 461.750.465	100,00%	15,01%

2012



- ITAÚ SEGUROS S.A.
- BRADESCO AUTO/RE COMPANHIA DE SEGUROS
- VIRGINIA SURETY COMPANHIA DE SEGUROS DO BRASIL
- ASSURANT SEGURADORA S.A.
- LUIZASEG SEGUROS S.A.
- ZURICH MINAS BRASIL SEGUROS S.A.
- DEMAIS

2013



- ITAÚ SEGUROS S.A.
- BRADESCO AUTO/RE COMPANHIA DE SEGUROS
- VIRGINIA SURETY COMPANHIA DE SEGUROS DO BRASIL
- ASSURANT SEGURADORA S.A.
- LUIZASEG SEGUROS S.A.
- ZURICH MINAS BRASIL SEGUROS S.A.
- DEMAIS

% RESSEGURO
% SINISTRALIDADE

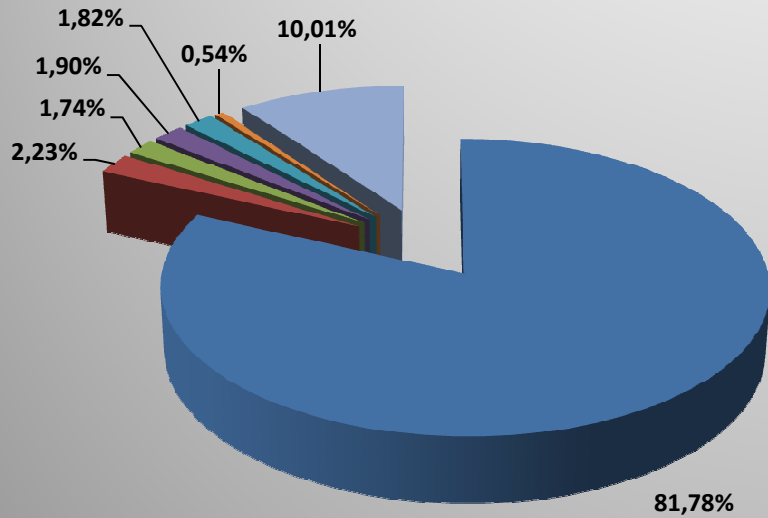
INDICADORES	2012	2013	2012	2013
ASSURANT SEGURADORA S.A.	0,00%	0,00%	15,24%	16,85%
BRDESCO AUTO/RE COMPANHIA DE SEGUROS	0,00%	0,00%	9,65%	30,49%
CARDIF DO BRASIL SEGUROS E GARANTIAS S.A.	0,00%	0,00%	6,04%	10,01%
CHARTIS SEGUROS BRASIL S.A.	0,00%	-0,30%	24,81%	41,51%
CHUBB DO BRASIL COMPANHIA DE SEGUROS	0,00%	0,00%	1,69%	6,44%
ITAÚ SEGUROS S.A.	0,00%	0,00%	19,81%	18,41%
LUIZASEG SEGUROS S.A.	0,00%	0,00%	11,95%	13,39%
BB - MAPFRE	0,00%	0,00%	44,89%	31,42%
PORTO SEGURO COMPANHIA DE SEGUROS GERAIS	0,00%	0,00%	21,41%	25,18%
QBE BRASIL SEGUROS S.A.	0,00%	0,00%	0,90%	2,90%
ROYAL & SUNALLIANCE SEGUROS (BRASIL) S.A.	0,00%	0,00%	0,00%	32,83%
VIRGINIA SURETY COMPANHIA DE SEGUROS DO BRASIL	0,00%	0,00%	15,02%	18,32%
ZURICH MINAS BRASIL SEGUROS S.A.	0,00%	0,01%	0,00%	41,87%
DEMAIS	0,18%	0,00%	175,92%	20,72%
Totais	0,00%	0,00%	19,15%	18,92%

% COMERCIAL
% MARGEM

INDICADORES	2012	2013	2012	2013
ASSURANT SEGURADORA S.A.	68,04%	60,20%	16,72%	22,95%
BRDESCO AUTO/RE COMPANHIA DE SEGUROS	49,81%	45,13%	40,54%	24,38%
CARDIF DO BRASIL SEGUROS E GARANTIAS S.A.	69,41%	69,73%	24,55%	20,27%
CHARTIS SEGUROS BRASIL S.A.	60,04%	174,18%	15,14%	-115,69%
CHUBB DO BRASIL COMPANHIA DE SEGUROS	10,12%	14,71%	88,19%	78,85%
ITAÚ SEGUROS S.A.	65,20%	63,02%	14,98%	18,58%
LUIZASEG SEGUROS S.A.	56,61%	57,26%	31,43%	29,35%
BB - MAPFRE	87,32%	83,12%	-32,21%	-14,53%
PORTO SEGURO COMPANHIA DE SEGUROS GERAIS	37,29%	43,38%	41,30%	31,45%
QBE BRASIL SEGUROS S.A.	-6,71%	-484,58%	105,81%	581,68%
ROYAL & SUNALLIANCE SEGUROS (BRASIL) S.A.	3,53%	49,65%	96,47%	17,52%
VIRGINIA SURETY COMPANHIA DE SEGUROS DO BRASIL	57,23%	55,63%	27,75%	26,05%
ZURICH MINAS BRASIL SEGUROS S.A.	0,00%	58,80%	0,00%	-0,67%
DEMAIS	24,38%	-11,88%	-100,30%	91,16%
Totais	64,34%	61,93%	16,51%	19,15%

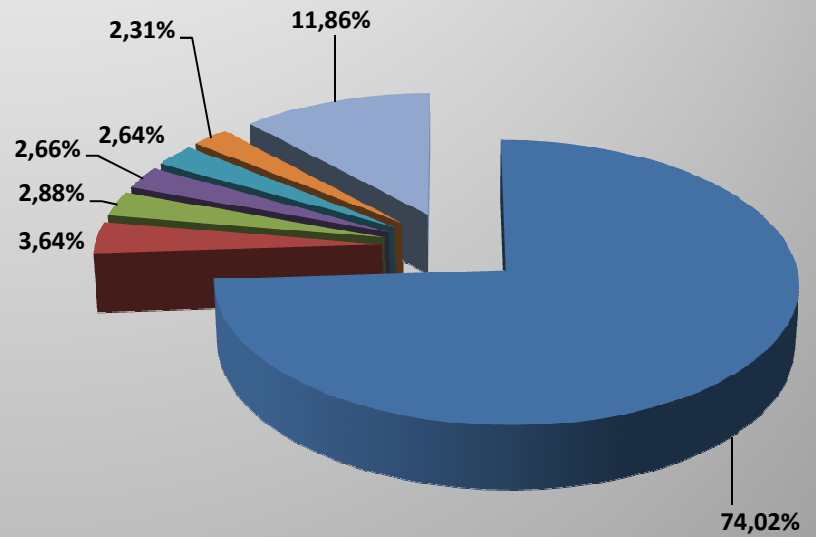
UF	Prêmio Direto (2012)	%	Prêmio Direto (2013)	%	%13/12
SP	R\$ 383.638.035	81,78%	R\$ 371.405.433	74,02%	-3,19%
PR	R\$ 10.446.144	2,23%	R\$ 18.249.879	3,64%	74,70%
PE	R\$ 8.143.483	1,74%	R\$ 14.428.734	2,88%	77,18%
MG	R\$ 8.917.592	1,90%	R\$ 13.322.888	2,66%	49,40%
RS	R\$ 8.522.713	1,82%	R\$ 13.246.390	2,64%	55,42%
BA	R\$ 2.523.251	0,54%	R\$ 11.592.553	2,31%	359,43%
RJ	R\$ 9.053.115	1,93%	R\$ 11.073.711	2,21%	22,32%
GO	R\$ 10.958.134	2,34%	R\$ 5.989.748	1,19%	-45,34%
CE	R\$ 3.084.387	0,66%	R\$ 4.754.807	0,95%	54,16%
AL	R\$ 320.516	0,07%	R\$ 3.597.359	0,72%	>1000%
DF	R\$ 4.382.397	0,93%	R\$ 3.495.254	0,70%	-20,24%
AM	R\$ 2.836.440	0,60%	R\$ 3.387.667	0,68%	19,43%
MA	R\$ 1.065.346	0,23%	R\$ 3.314.802	0,66%	211,15%
SC	R\$ 2.649.047	0,56%	R\$ 3.178.138	0,63%	19,97%
ES	R\$ 1.332.676	0,28%	R\$ 3.149.520	0,63%	136,33%
MT	R\$ 2.048.381	0,44%	R\$ 3.033.766	0,60%	48,11%
PB	R\$ 1.077.636	0,23%	R\$ 2.947.035	0,59%	173,47%
RN	R\$ 283.651	0,06%	R\$ 2.378.322	0,47%	738,47%
PA	R\$ 1.129.163	0,24%	R\$ 1.862.681	0,37%	64,96%
PI	R\$ 4.057.483	0,86%	R\$ 1.835.971	0,37%	-54,75%
SE	R\$ 137.380	0,03%	R\$ 1.700.633	0,34%	1137,90%
MS	R\$ 1.070.395	0,23%	R\$ 1.357.134	0,27%	26,79%
RO	R\$ 697.839	0,15%	R\$ 1.031.122	0,21%	47,76%
TO	R\$ 168.426	0,04%	R\$ 753.541	0,15%	347,40%
RR	R\$ 247.923	0,05%	R\$ 433.571	0,09%	74,88%
AC	R\$ 341.993	0,07%	R\$ 232.671	0,05%	-31,97%
AP	R\$ 717	0,00%	R\$ 1.056	0,00%	47,28%
Totais	R\$ 469.134.263	100,00%	R\$ 501.754.386	100,00%	6,95%

2012



■ SP ■ PR ■ PE ■ MG ■ RS ■ BA ■ DEMAIS

2013



■ SP ■ PR ■ PE ■ MG ■ RS ■ BA ■ DEMAIS