



# MERCADO BRASILEIRO DE SEGUROS CRÉDITO INTERNO JAN - 2013

**O segmento de Crédito Interno encerrou o mês de janeiro com um volume de produção de R\$ 33 milhões contra R\$ 51 milhões de 2012, uma queda nominal de 34%.**

**A Margem passou a representar 43,1% dos prêmios ganhos contra 105,4% do ano passado, uma redução de 49%. Temos que analisar somente 2013 uma vez que 2012 se encontra distorcido por lançamentos defasados, no caso recuperação de sinistros de ano anterior.**

**A líder de mercado é a BB – MAPFRE Seguros com 31,8% das vendas totais (em 2012 era de 20,0%). Já São Paulo representou 50,5% das vendas totais (em 2012 era de 76,0%).**

**Todos os números aqui relatados foram extraídos do sistema SES – SUSEP, calcado nos FIPES que as empresas encaminham mensalmente para a SUSEP, portanto números oficiais.**

**A seguir apresento os principais desempenhos.**

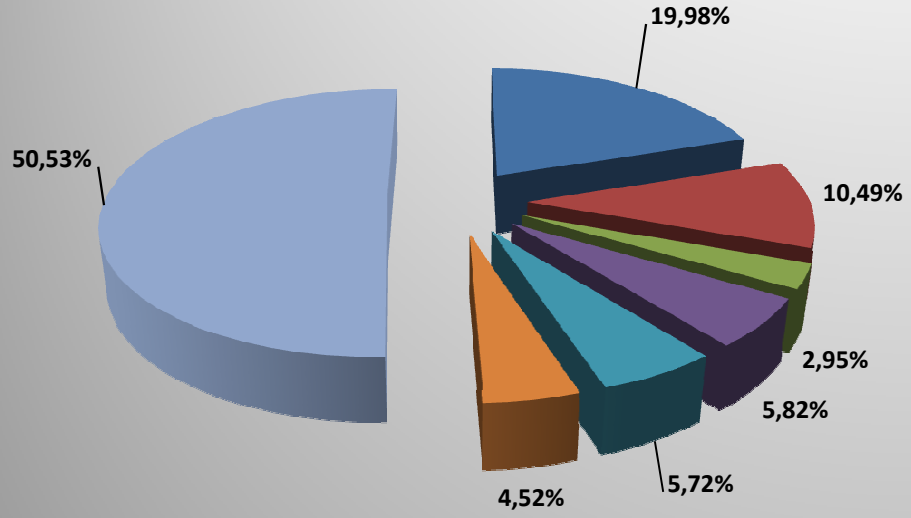
**Luiz Roberto Castiglione**  
**Consultor de Mercado**

**MERCADO BRASILEIRO DE SEGUROS**
**JANEIRO**
**CREDITO INTERNO**

	2012	%	2013	%	%13/12
PREMIOS EMITIDOS	R\$ 50.512.662	100,00%	R\$ 33.495.868	100,00%	-33,69%
PREMIOS RESSEGURADOS	R\$ 15.329.252	30,35%	R\$ 4.689.425	14,00%	-69,41%
PRÊMIOS RETIDOS	R\$ 35.183.410	69,65%	R\$ 28.806.443	86,00%	-18,12%
INCREMENTO PROVISÕES	R\$ 10.428.743	20,65%	-R\$ 1.795.040	-5,36%	*
PRÊMIOS GANHOS	R\$ 24.754.667	100,00%	R\$ 30.601.483	100,00%	23,62%
SINISTROS RETIDOS	-R\$ 5.949.480	-24,03%	R\$ 13.742.127	44,91%	*
MARGEM TÉCNICA	R\$ 30.704.147	124,03%	R\$ 16.859.356	55,09%	-45,09%
DESPESAS COMERCIALIZAÇÃO	R\$ 4.624.356	18,68%	R\$ 3.685.614	12,04%	-20,30%
MARGEM	R\$ 26.079.791	105,35%	R\$ 13.173.742	43,05%	-49,49%

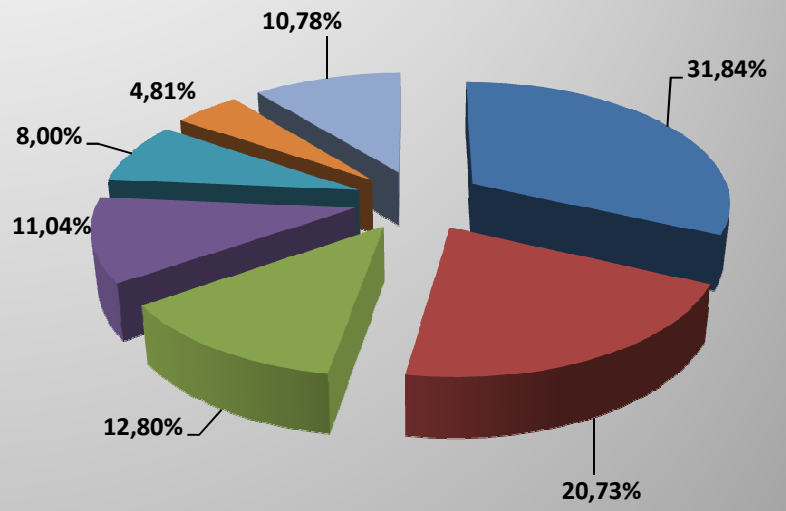
MARKET SHARE	2012		2013		%13/12
	R\$	%	R\$	%	
BB - MAPFRE	R\$ 10.093.496	19,98%	R\$ 10.666.309	31,84%	5,68%
BRDESCO AUTO/RE COMPANHIA DE SEGUROS	R\$ 5.296.859	10,49%	R\$ 6.944.921	20,73%	31,11%
CAIXA SEGURADORA S.A.	R\$ 1.488.182	2,95%	R\$ 4.285.879	12,80%	187,99%
ITAÚ SEGUROS S.A.	R\$ 2.939.280	5,82%	R\$ 3.697.341	11,04%	25,79%
EULER HERMES SEGUROS DE CRÉDITO S.A.	R\$ 2.887.786	5,72%	R\$ 2.679.891	8,00%	-7,20%
COMPANHIA MUTUAL DE SEGUROS	R\$ 2.281.763	4,52%	R\$ 1.609.702	4,81%	-29,45%
ZURICH MINAS BRASIL SEGUROS S.A.	R\$ 628.335	1,24%	R\$ 1.383.534	4,13%	120,19%
CESCEBRASIL SEGUROS DE GARANTIAS E CRÉDITO S.A.	R\$ 805.600	1,59%	R\$ 903.013	2,70%	12,09%
CHARTIS SEGUROS BRASIL S.A.	R\$ 5.739.733	11,36%	R\$ 746.465	2,23%	-86,99%
CRÉDITO Y CAUCIÓN SEGURADORA DE CRÉDITO E GARANTIAS S.A.	R\$ 602.118	1,19%	R\$ 667.688	1,99%	10,89%
DEMAIS	R\$ 5.674	0,01%	R\$ 3.002	0,01%	-47,09%
COFACE DO BRASIL SEGUROS DE CRÉDITO INTERNO S.A.	R\$ 17.743.836	35,13%	-R\$ 91.877	-0,27%	*
<b>Totais</b>	<b>R\$ 50.512.662</b>	<b>100,00%</b>	<b>R\$ 33.495.868</b>	<b>100,00%</b>	<b>-33,69%</b>

## 2012



- BB - MAPFRE
- BRANDESCO AUTO/RE COMPANHIA DE SEGUROS
- CAIXA SEGURADORA S.A.
- ITAÚ SEGUROS S.A.
- EULER HERMES SEGUROS DE CRÉDITO S.A.
- COMPANHIA MUTUAL DE SEGUROS
- DEMAIS

## 2013



- BB - MAPFRE
- BRANDESCO AUTO/RE COMPANHIA DE SEGUROS
- CAIXA SEGURADORA S.A.
- ITAÚ SEGUROS S.A.
- EULER HERMES SEGUROS DE CRÉDITO S.A.
- COMPANHIA MUTUAL DE SEGUROS
- DEMAIS

**% RESSEGURO**
**% SINISTRALIDADE**

INDICADORES	% RESSEGURO		% SINISTRALIDADE	
	2012	2013	2012	2013
BRADESCO AUTO/RE COMPANHIA DE SEGUROS	7,72%	7,00%	48,50%	55,67%
CAIXA SEGURADORA S.A.	0,00%	0,00%	-484,85%	-8,28%
CESCEBRASIL SEGUROS DE GARANTIAS E CRÉDITO S.A.	79,27%	61,08%	355,48%	35,10%
CHARTIS SEGUROS BRASIL S.A.	77,35%	31,80%	0,00%	88,13%
COFACE DO BRASIL SEGUROS DE CRÉDITO INTERNO S.A.	36,28%	201,08%	-1,22%	28,28%
COMPANHIA MUTUAL DE SEGUROS	0,00%	0,00%	23,83%	30,87%
CRÉDITO Y CAUCIÓN SEGURADORA DE CRÉDITO E GARANTIAS S.A.	68,53%	79,78%	40,92%	0,53%
EULER HERMES SEGUROS DE CRÉDITO S.A.	68,95%	66,03%	29,82%	1,62%
ITAÚ SEGUROS S.A.	0,00%	0,00%	158,76%	-7,90%
BB - MAPFRE	9,77%	8,58%	37,19%	93,49%
ZURICH MINAS BRASIL SEGUROS S.A.	2,18%	27,52%	61,50%	25,78%
DEMAIS	12,78%	12,66%	0,00%	0,00%
<b>Totais</b>	<b>30,35%</b>	<b>14,00%</b>	<b>-24,03%</b>	<b>44,91%</b>

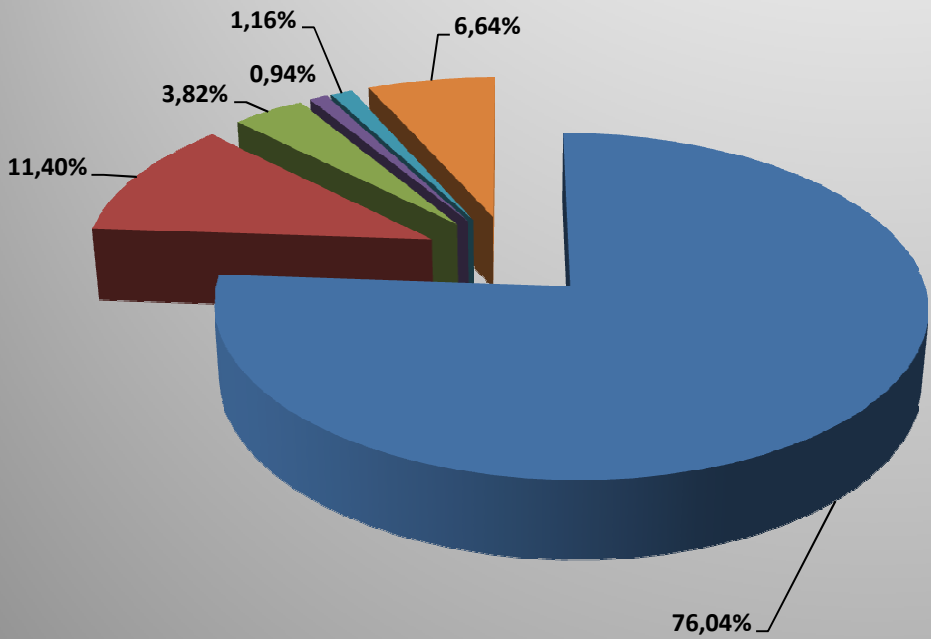
**% COMERCIAL**
**% MARGEM**

INDICADORES	2012	2013	2012	2013
BRDESCO AUTO/RE COMPANHIA DE SEGUROS	0,02%	0,01%	51,47%	44,32%
CAIXA SEGURADORA S.A.	26,21%	21,94%	558,64%	86,34%
CESCEBRASIL SEGUROS DE GARANTIAS E CRÉDITO S.A.	-55,45%	-23,86%	-200,04%	88,76%
CHARTIS SEGUROS BRASIL S.A.	40,25%	-58,32%	59,75%	70,18%
COFACE DO BRASIL SEGUROS DE CRÉDITO INTERNO S.A.	19,86%	9,05%	81,36%	62,66%
COMPANHIA MUTUAL DE SEGUROS	38,35%	36,87%	37,82%	32,26%
CRÉDITO Y CAUCIÓN SEGURADORA DE CRÉDITO E GARANTIAS S.A.	9,25%	-19,91%	49,83%	119,38%
EULER HERMES SEGUROS DE CRÉDITO S.A.	-34,55%	28,21%	104,73%	70,16%
ITAÚ SEGUROS S.A.	54,35%	27,11%	-113,11%	80,80%
BB - MAPFRE	22,04%	16,80%	40,77%	-10,30%
ZURICH MINAS BRASIL SEGUROS S.A.	16,63%	-15,08%	21,88%	89,30%
DEMAIS	0,00%	0,00%	0,00%	0,00%
<b>Totais</b>	<b>18,68%</b>	<b>12,04%</b>	<b>105,35%</b>	<b>43,05%</b>

UF	Prêmio Direto (2012)	%	Prêmio Direto (2013)	%	%13/12
SP	R\$ 36.456.909	76,04%	R\$ 18.464.425	50,53%	-49,35%
RJ	R\$ 5.466.000	11,40%	R\$ 7.378.817	20,19%	34,99%
DF	R\$ 1.831.123	3,82%	R\$ 4.602.637	12,60%	151,36%
MG	R\$ 451.675	0,94%	R\$ 1.135.191	3,11%	151,33%
RS	R\$ 555.119	1,16%	R\$ 1.111.313	3,04%	100,19%
PE	R\$ 919.249	1,92%	R\$ 969.310	2,65%	5,45%
GO	R\$ 169.755	0,35%	R\$ 604.710	1,65%	256,23%
BA	R\$ 344.733	0,72%	R\$ 385.015	1,05%	11,68%
PR	R\$ 286.075	0,60%	R\$ 315.027	0,86%	10,12%
ES	R\$ 292.671	0,61%	R\$ 277.487	0,76%	-5,19%
SC	R\$ 191.643	0,40%	R\$ 228.265	0,62%	19,11%
RN	R\$ 162.423	0,34%	R\$ 163.338	0,45%	0,56%
CE	R\$ 129.295	0,27%	R\$ 154.530	0,42%	19,52%
MA	R\$ 106.591	0,22%	R\$ 129.447	0,35%	21,44%
MT	R\$ 60.840	0,13%	R\$ 81.978	0,22%	34,74%
PI	R\$ 77.699	0,16%	R\$ 77.288	0,21%	-0,53%
PB	R\$ 98.130	0,20%	R\$ 75.378	0,21%	-23,19%
PA	R\$ 53.079	0,11%	R\$ 73.135	0,20%	37,79%
MS	R\$ 48.238	0,10%	R\$ 68.908	0,19%	42,85%
SE	R\$ 43.143	0,09%	R\$ 51.942	0,14%	20,39%
TO	R\$ 60.025	0,13%	R\$ 46.372	0,13%	-22,75%
AL	R\$ 58.365	0,12%	R\$ 42.368	0,12%	-27,41%
RO	R\$ 21.491	0,04%	R\$ 33.982	0,09%	58,12%
AC	R\$ 15.664	0,03%	R\$ 23.308	0,06%	48,80%
AP	R\$ 6.446	0,01%	R\$ 18.479	0,05%	186,67%
AM	R\$ 23.727	0,05%	R\$ 17.148	0,05%	-27,73%
RR	R\$ 14.856	0,03%	R\$ 10.075	0,03%	-32,18%
<b>Totais</b>	<b>R\$ 47.944.964</b>	<b>100,00%</b>	<b>R\$ 36.539.873</b>	<b>100,00%</b>	<b>-23,79%</b>

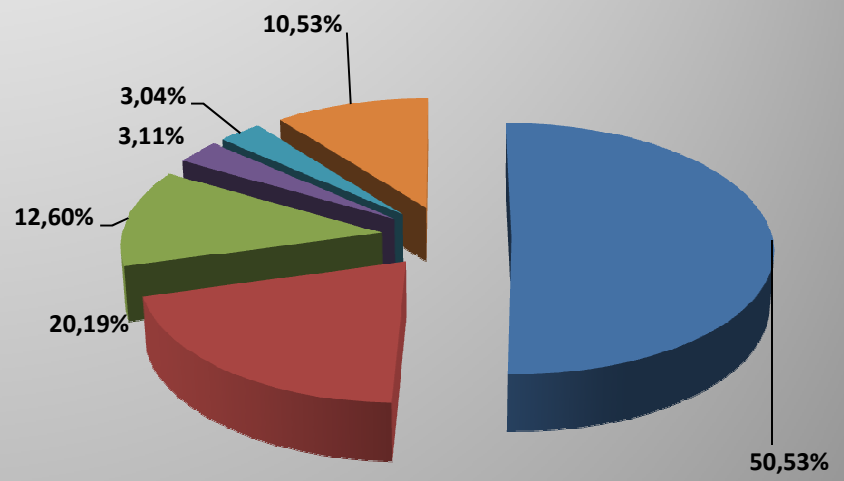


### 2012



■ SP ■ RJ ■ DF ■ MG ■ RS ■ DEMAIS

### 2013



■ SP ■ RJ ■ DF ■ MG ■ RS ■ DEMAIS