



MERCADO BRASILEIRO DE SEGUROS CRÉDITO INTERNO I BIMESTRE - 2013

O segmento de Crédito Interno encerrou o período em foco com um volume de produção de R\$ 83 milhões contra R\$ 91 milhões de 2012, uma queda nominal de 9%.

A Margem passou a representar 41,9% dos prêmios ganhos contra 82,9% do ano passado, uma redução de 43%. Temos que analisar somente 2013 uma vez que 2012 se encontra distorcido por lançamentos defasados, no caso recuperação de sinistros de ano anterior.

A líder de mercado é a BB – MAPFRE Seguros com 24,7% das vendas totais (em 2012 era de 21,7%). Já São Paulo representou 52,2% das vendas totais (em 2012 era de 62,3%).

Todos os números aqui relatados foram extraídos do sistema SES – SUSEP, calcado nos FIPES que as empresas encaminham mensalmente para a SUSEP, portanto números oficiais.

A seguir apresento os principais desempenhos.

Luiz Roberto Castiglione
Consultor de Mercado

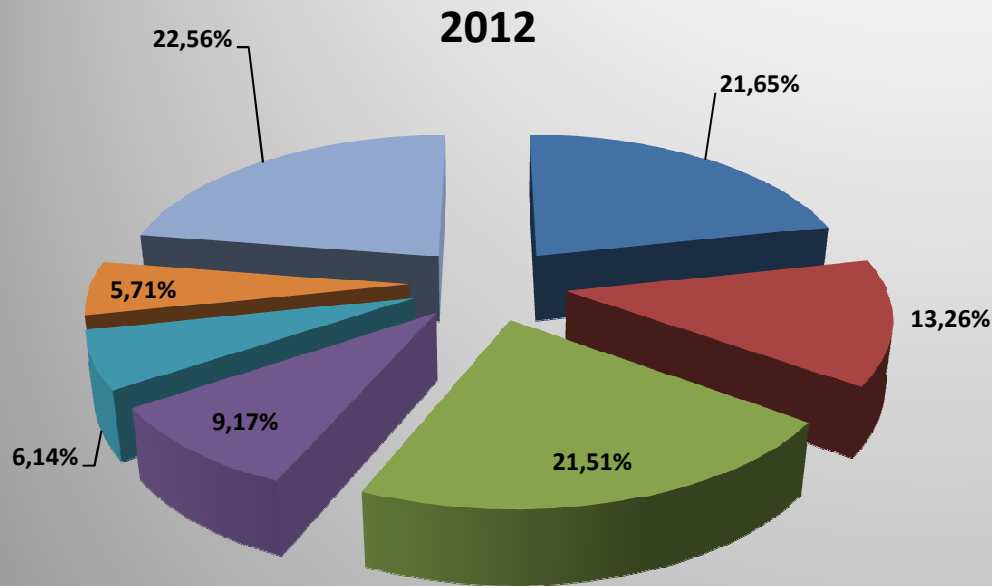
MERCADO BRASILEIRO DE SEGUROS

I BIMESTRE

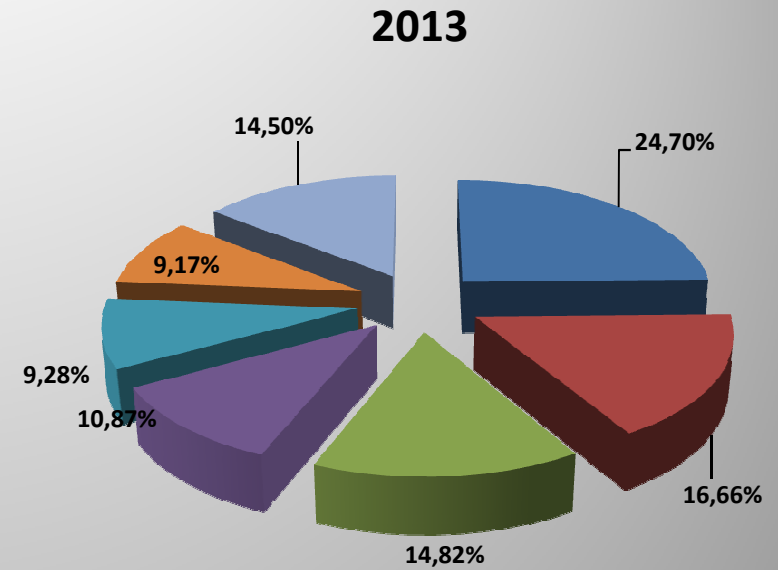
CREDITO INTERNO

	2012	%	2013	%	%13/12
PREMIOS EMITIDOS	R\$ 91.066.298	100,00%	R\$ 83.294.607	100,00%	-8,53%
PREMIOS RESSEGURADOS	R\$ 23.906.137	26,25%	R\$ 16.742.525	20,10%	-29,97%
PRÊMIOS RETIDOS	R\$ 67.160.161	73,75%	R\$ 66.552.082	79,90%	-0,91%
INCREMENTO PROVISÕES	R\$ 9.603.282	10,55%	R\$ 1.380.167	1,66%	-85,63%
PRÊMIOS GANHOS	R\$ 57.556.879	100,00%	R\$ 65.171.915	100,00%	13,23%
SINISTROS RETIDOS	R\$ 79.277	0,14%	R\$ 29.391.762	45,10%	>1000%
MARGEM TÉCNICA	R\$ 57.477.602	99,86%	R\$ 35.780.153	54,90%	-37,75%
DESPEAS COMERCIALIZAÇÃO	R\$ 9.732.321	16,91%	R\$ 8.429.785	12,93%	-13,38%
MARGEM	R\$ 47.745.281	82,95%	R\$ 27.350.368	41,97%	-42,72%

MARKET SHARE					
	2012	%	2013	%	%13/12
BB - MAPFRE	R\$ 19.718.099	21,65%	R\$ 20.572.279	24,70%	4,33%
BRASESCO AUTO/RE COMPANHIA DE SEGUROS	R\$ 12.076.724	13,26%	R\$ 13.875.818	16,66%	14,90%
COFACE DO BRASIL SEGUROS DE CRÉDITO INTERNO S.A.	R\$ 19.584.844	21,51%	R\$ 12.344.550	14,82%	-36,97%
CAIXA SEGURADORA S.A.	R\$ 8.355.024	9,17%	R\$ 9.058.201	10,87%	8,42%
ITAÚ SEGUROS S.A.	R\$ 5.589.112	6,14%	R\$ 7.733.750	9,28%	38,37%
CRÉDITO Y CAUCIÓN SEGURADORA DE CRÉDITO E GARANTIAS S.A.	R\$ 5.200.273	5,71%	R\$ 7.633.965	9,17%	46,80%
COMPANHIA MUTUAL DE SEGUROS	R\$ 4.810.030	5,28%	R\$ 3.911.394	4,70%	-18,68%
EULER HERMES SEGUROS DE CRÉDITO S.A.	R\$ 6.134.507	6,74%	R\$ 3.324.994	3,99%	-45,80%
ZURICH MINAS BRASIL SEGUROS S.A.	R\$ 2.231.452	2,45%	R\$ 2.781.603	3,34%	24,65%
CESCEBRASIL SEGUROS DE GARANTIAS E CRÉDITO S.A.	R\$ 1.417.919	1,56%	R\$ 1.160.670	1,39%	-18,14%
CHARTIS SEGUROS BRASIL S.A.	R\$ 5.938.602	6,52%	R\$ 890.609	1,07%	-85,00%
DEMAIS	R\$ 9.712	0,01%	R\$ 6.774	0,01%	-30,25%
Totais	R\$ 91.066.298	100,00%	R\$ 83.294.607	100,00%	-8,53%



- BB - MAPFRE
- BRADERCO AUTO/RE COMPANHIA DE SEGUROS
- COFACE DO BRASIL SEGUROS DE CRÉDITO INTERNO S.A.
- CAIXA SEGURADORA S.A.
- ITAÚ SEGUROS S.A.
- CRÉDITO Y CAUCIÓN SEGURADORA DE CRÉDITO E GARANTIAS S.A.
- DEMAIS



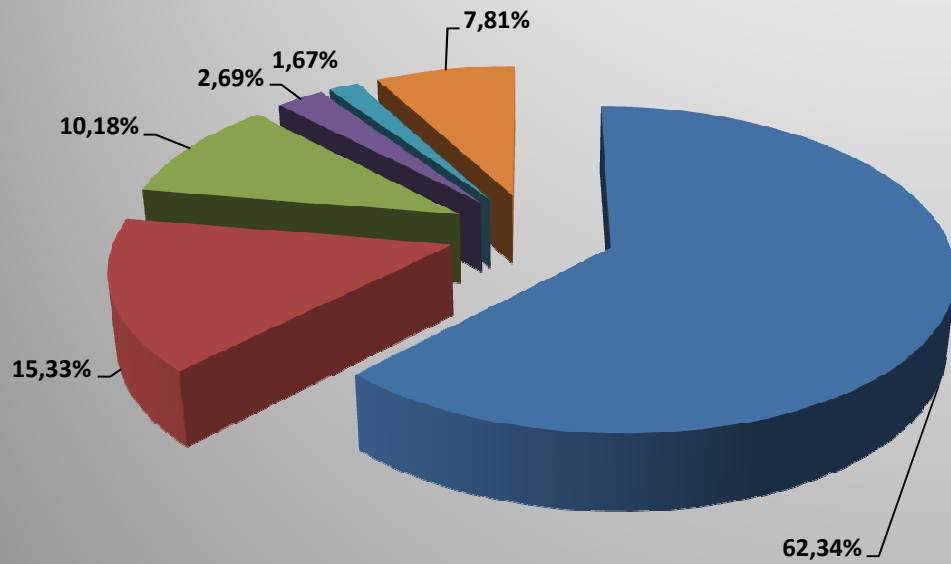
- BB - MAPFRE
- BRADERCO AUTO/RE COMPANHIA DE SEGUROS
- COFACE DO BRASIL SEGUROS DE CRÉDITO INTERNO S.A.
- CAIXA SEGURADORA S.A.
- ITAÚ SEGUROS S.A.
- CRÉDITO Y CAUCIÓN SEGURADORA DE CRÉDITO E GARANTIAS S.A.
- DEMAIS

INDICADORES	% RESSEGURO		% SINISTRALIDADE	
	2012	2013	2012	2013
BRDESCO AUTO/RE COMPANHIA DE SEGUROS	7,32%	7,00%	43,03%	46,98%
CAIXA SEGURADORA S.A.	0,00%	0,00%	-219,85%	-21,57%
CESCEBRASIL SEGUROS DE GARANTIAS E CRÉDITO S.A.	79,35%	55,70%	478,50%	48,68%
CHARTIS SEGUROS BRASIL S.A.	69,81%	34,14%	3,33%	209,84%
COFACE DO BRASIL SEGUROS DE CRÉDITO INTERNO S.A.	36,15%	33,02%	15,03%	25,64%
COMPANHIA MUTUAL DE SEGUROS	0,00%	0,00%	29,52%	29,55%
CRÉDITO Y CAUCIÓN SEGURADORA DE CRÉDITO E GARANTIAS S.A.	79,53%	77,58%	12,47%	-2,38%
EULER HERMES SEGUROS DE CRÉDITO S.A.	69,60%	65,49%	21,56%	1,98%
ITAÚ SEGUROS S.A.	0,00%	0,00%	78,45%	-57,72%
BB - MAPFRE	9,40%	7,92%	87,90%	129,46%
ZURICH MINAS BRASIL SEGUROS S.A.	18,53%	36,52%	52,54%	25,13%
DEMAIS	11,59%	10,69%	0,00%	0,00%
Totais	26,25%	20,10%	0,14%	45,10%

INDICADORES	% COMERCIAL		% MARGEM	
	2012	2013	2012	2013
BRDESCO AUTO/RE COMPANHIA DE SEGUROS	0,01%	0,01%	56,96%	53,01%
CAIXA SEGURADORA S.A.	20,88%	19,86%	298,97%	101,71%
CESCEBRASIL SEGUROS DE GARANTIAS E CRÉDITO S.A.	-55,87%	-28,14%	-322,62%	79,46%
CHARTIS SEGUROS BRASIL S.A.	35,72%	-77,67%	60,95%	-32,17%
COFACE DO BRASIL SEGUROS DE CRÉDITO INTERNO S.A.	17,20%	12,41%	67,76%	61,95%
COMPANHIA MUTUAL DE SEGUROS	38,56%	38,46%	31,92%	31,99%
CRÉDITO Y CAUCIÓN SEGURADORA DE CRÉDITO E GARANTIAS S.A.	-25,65%	-52,24%	113,18%	154,61%
EULER HERMES SEGUROS DE CRÉDITO S.A.	2,77%	29,72%	75,67%	68,30%
ITAÚ SEGUROS S.A.	32,60%	27,11%	-11,05%	130,62%
BB - MAPFRE	21,77%	17,46%	-9,66%	-46,91%
ZURICH MINAS BRASIL SEGUROS S.A.	15,34%	1,47%	32,12%	73,41%
DEMAIS	0,00%	0,00%	0,00%	0,00%
Totais	16,91%	12,93%	82,95%	41,97%

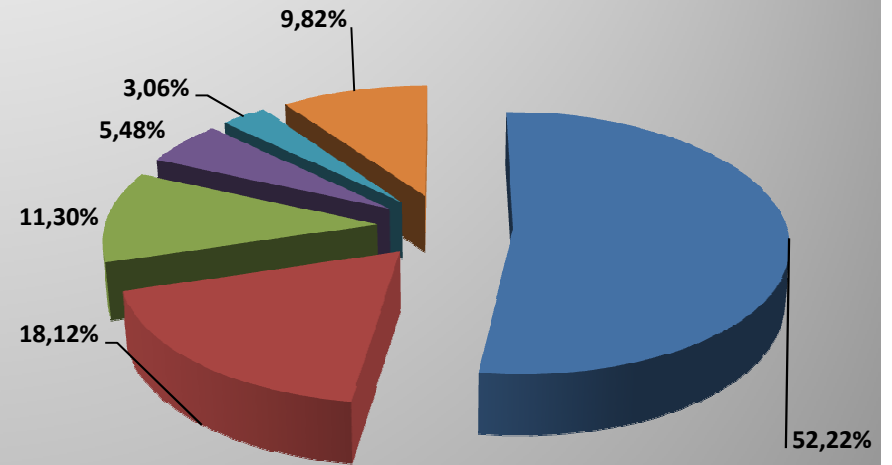
UF	Prêmio Direto (2012)	%	Prêmio Direto (2013)	%	%13/12
SP	R\$ 55.250.920	62,34%	R\$ 44.803.823	52,22%	-18,91%
RJ	R\$ 13.584.527	15,33%	R\$ 15.543.520	18,12%	14,42%
DF	R\$ 9.019.950	10,18%	R\$ 9.698.005	11,30%	7,52%
PR	R\$ 2.383.313	2,69%	R\$ 4.697.506	5,48%	97,10%
MG	R\$ 1.478.085	1,67%	R\$ 2.628.093	3,06%	77,80%
RS	R\$ 1.059.882	1,20%	R\$ 2.125.894	2,48%	100,58%
PE	R\$ 1.805.010	2,04%	R\$ 1.870.926	2,18%	3,65%
GO	R\$ 870.342	0,98%	R\$ 1.158.619	1,35%	33,12%
BA	R\$ 627.122	0,71%	R\$ 595.400	0,69%	-5,06%
ES	R\$ 544.084	0,61%	R\$ 535.082	0,62%	-1,65%
SC	R\$ 287.751	0,32%	R\$ 334.861	0,39%	16,37%
RN	R\$ 284.896	0,32%	R\$ 271.186	0,32%	-4,81%
CE	R\$ 215.587	0,24%	R\$ 268.930	0,31%	24,74%
MA	R\$ 191.420	0,22%	R\$ 209.754	0,24%	9,58%
MT	R\$ 127.869	0,14%	R\$ 152.968	0,18%	19,63%
PB	R\$ 165.823	0,19%	R\$ 141.232	0,16%	-14,83%
PI	R\$ 138.805	0,16%	R\$ 133.146	0,16%	-4,08%
MS	R\$ 91.444	0,10%	R\$ 123.294	0,14%	34,83%
PA	R\$ 105.010	0,12%	R\$ 117.986	0,14%	12,36%
AL	R\$ 94.582	0,11%	R\$ 82.637	0,10%	-12,63%
TO	R\$ 95.651	0,11%	R\$ 76.853	0,09%	-19,65%
SE	R\$ 82.677	0,09%	R\$ 69.454	0,08%	-15,99%
RO	R\$ 34.311	0,04%	R\$ 55.129	0,06%	60,67%
AC	R\$ 31.822	0,04%	R\$ 31.728	0,04%	-0,30%
AM	R\$ 31.093	0,04%	R\$ 27.704	0,03%	-10,90%
AP	R\$ 13.526	0,02%	R\$ 21.395	0,02%	58,18%
RR	R\$ 19.278	0,02%	R\$ 17.869	0,02%	-7,31%
Totais	R\$ 88.634.780	100,00%	R\$ 85.792.994	100,00%	-3,21%

2012



■ SP ■ RJ ■ DF ■ PR ■ MG ■ DEMAIS

2013



■ SP ■ RJ ■ DF ■ PR ■ MG ■ DEMAIS