



FIANÇA LOCATÍCIA

12 ANOS DE PRODUÇÃO

Esse estudo apresenta o comportamento da modalidade de Fiança Locatícia de 2000 até Jan a Out – 2012. Todos os números foram extraídos do sistema SES – SUSEP que é calcado nos FIPES que as empresas enviam mensalmente ao órgão regulador, portanto números públicos e oficiais.

De fato essa modalidade é bem mais antiga. Contudo, tivemos várias seguradoras inexperientes e outras oportunistas que vieram *queimando* o produto ao longo dos anos. Isso travou o crescimento durante alguns anos, gerando desconfiança por parte do mercado consumidor. Tivemos várias seguradoras que se aventuram e após algum tempo saíram da operação ou literalmente *quebraram*.

Nesse contexto de desamino surge a Porto Seguro com um produto modificado que agradou as imobiliárias (principal canal de distribuição), os locatários e por fim os locadores (como opção de se livrarem dos habituais constrangimentos). Essa, a partir de 2005 passou a representar mais 95% das vendas, percentual que se mantém até os dias de hoje.

Várias seguradoras vem tentando entrar nesse Mercado, mas sem sempre conseguem o sucesso esperado. Outras focaram nas locações empresarias, mas quando se fala em massificado – Pessoas Físicas, o receio é bem grande.

A Seguro de Fiança Locatícia visa:

Além de garantir ao proprietário do imóvel o pagamento em dia dos aluguéis e encargos vencidos e não pagos, oferece também ao inquilino uma grande vantagem: a garantia de reparos emergenciais ao imóvel.

VANTAGENS PARA O INQUILINO:

Fim do constrangimento pela procura de um fiador;
Desconto nas renovações sem sinistro;
Pagamento parcelado do valor do seguro;

VANTAGENS PARA O PROPRIETÁRIO

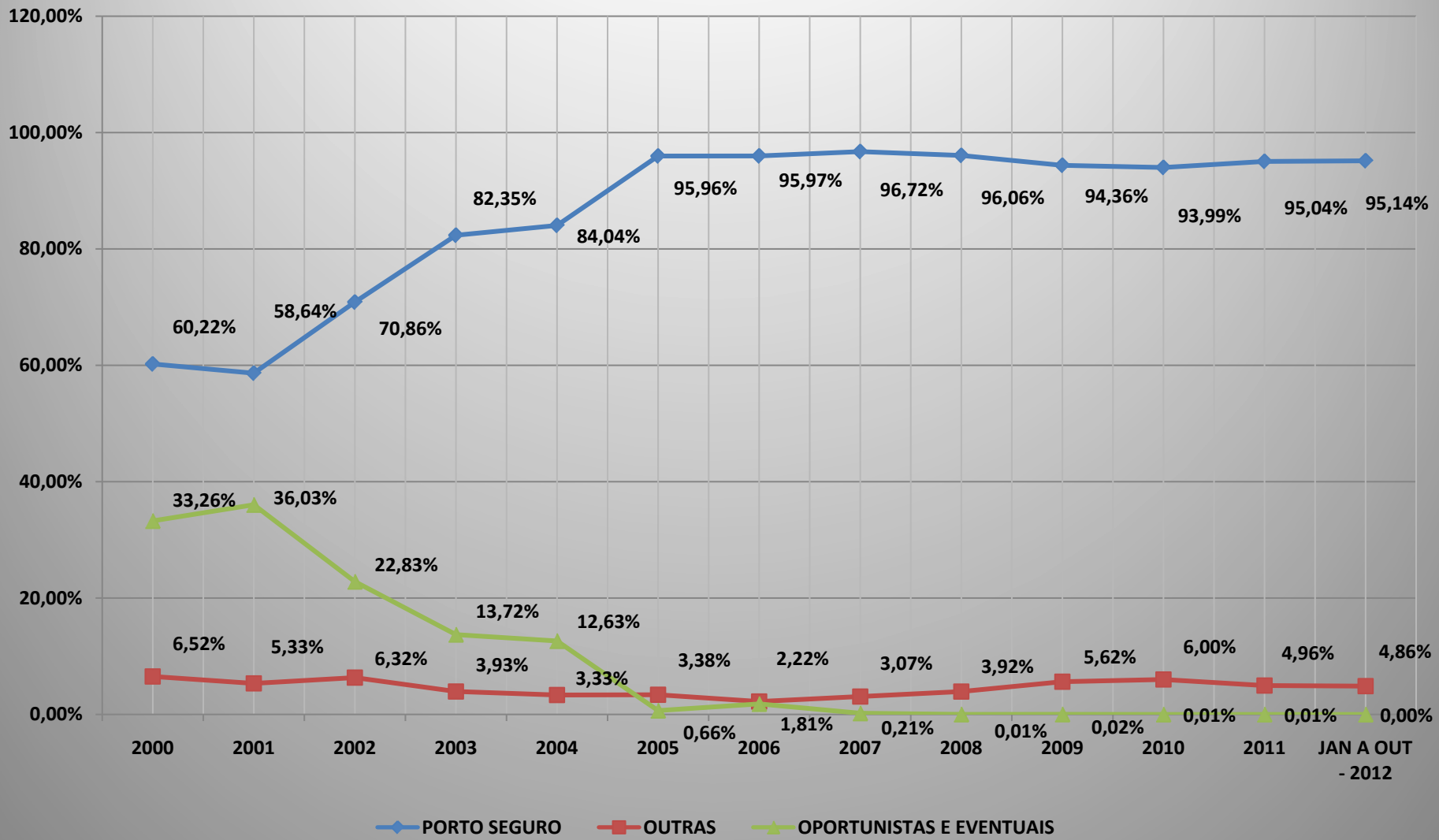
Garantia da locação até a extinção do contrato (mediante renovações sucessivas);
Certeza do recebimento do aluguel, em caso de não pagamento pelo inquilino;
Eliminação do risco de fiadores profissionais;
Coberturas adicionais de encargos legais (IPTU, condomínio, água, luz e gás canalizado), pintura interna, danos ao imóvel e multa por precisão contratual;

VANTAGENS PARA A IMOBILIÁRIA

Análise de cadastro pela seguradora;
Opção de pagamento mensal;
Oferecimento de serviço diferenciado aos clientes (proprietários), através de garantia do recebimento dos aluguéis.

MARKET SHARE	JAN A OUT -												
	2000	2001	2002	2003	2004	2005	2006	2007	2008	2009	2010	2011	2012
ALLIANZ SEGUROS S.A.	1,04%	0,75%	0,59%	0,34%	0,06%	0,09%	0,05%	0,05%	0,02%	0,03%	0,03%	0,03%	0,04%
BERKLEY INTERNATIONAL DO BRASIL SEGUROS S.A.	0,00%	0,00%	0,00%	0,00%	0,00%	0,00%	0,00%	0,48%	0,69%	1,63%	2,75%	1,74%	1,36%
BRASESCO SEGUROS S.A	1,20%	0,88%	1,06%	-0,10%	0,21%	0,08%	0,13%	0,24%	0,11%	0,03%	0,02%	0,01%	0,01%
CIA EXCELSIOR DE SEGUROS	0,00%	0,01%	0,68%	-0,29%	-0,03%	0,00%	0,00%	0,00%	0,00%	0,00%	0,00%	0,00%	0,00%
COMPANHIA DE SEGUROS ALIANÇA DA BAHIA	0,48%	0,12%	0,13%	0,08%	0,04%	0,02%	0,01%	0,00%	0,01%	0,01%	0,01%	0,01%	0,01%
COMPANHIA DE SEGUROS ALIANÇA DO BRASIL	-0,11%	0,10%	0,15%	0,12%	0,14%	0,13%	0,06%	0,08%	0,08%	0,00%	0,06%	0,05%	0,03%
COMPANHIA MUTUAL DE SEGUROS	0,00%	0,00%	0,00%	0,00%	0,00%	0,00%	0,03%	0,22%	0,32%	0,32%	0,73%	0,74%	0,52%
GENERALI BRASIL SEGUROS S.A.	0,64%	0,46%	0,31%	0,50%	0,46%	0,44%	0,16%	0,16%	0,17%	0,24%	0,03%	0,02%	0,08%
ITAU SEGUROS S/A	1,36%	1,50%	1,02%	1,27%	0,71%	0,54%	0,45%	0,36%	0,43%	0,96%	0,30%	0,28%	0,52%
LIBERTY SEGUROS S/A	0,00%	0,06%	0,04%	0,13%	0,11%	0,20%	0,07%	0,04%	0,01%	0,02%	0,01%	0,01%	0,01%
MAPFRE VERA CRUZ SEGURADORA S/A	0,14%	0,19%	0,15%	0,06%	0,27%	0,98%	0,61%	0,75%	1,79%	2,22%	1,85%	1,87%	2,08%
MARITIMA SEGUROS S/A	0,00%	0,00%	0,00%	0,00%	0,00%	0,00%	0,00%	0,16%	0,08%	0,00%	0,01%	0,01%	0,01%
MITSUI SUMITOMO SEGUROS S/A	0,00%	0,00%	0,00%	0,00%	0,00%	0,05%	0,03%	0,08%	0,00%	0,03%	0,06%	0,06%	0,04%
NOBRE SEGURADORA DO BRASIL S/A	0,00%	0,00%	0,00%	0,01%	0,02%	0,02%	0,24%	0,16%	0,09%	0,07%	0,07%	0,07%	0,07%
PORTO SEGURO CIA DE SEGUROS GERAIS	60,22%	58,64%	70,86%	82,35%	84,04%	95,96%	95,97%	96,72%	96,06%	94,36%	93,99%	95,04%	95,14%
TOKIO MARINE BRASIL SEGURADORA S/A	0,15%	0,16%	0,26%	0,16%	0,15%	0,21%	0,07%	0,06%	0,04%	0,04%	0,03%	0,03%	0,04%
YASUDA SEGUROS S.A	0,64%	0,41%	0,32%	0,40%	0,31%	0,13%	0,10%	0,08%	0,02%	0,04%	0,03%	0,03%	0,03%
ZURICH BRASIL SEGUROS S/A	0,97%	0,68%	1,60%	1,25%	0,90%	0,48%	0,20%	0,15%	0,06%	0,00%	0,00%	0,00%	0,00%
DEMAIS - OPORTUNISTAS E EVENTUAIS	33,26%	36,03%	22,83%	13,72%	12,63%	0,66%	1,81%	0,21%	0,01%	0,02%	0,01%	0,01%	0,00%
Totais	100,00%	100,00%	100,00%	100,00%	100,00%	100,00%	100,00%	100,00%	100,00%	100,00%	100,00%	100,00%	100,00%

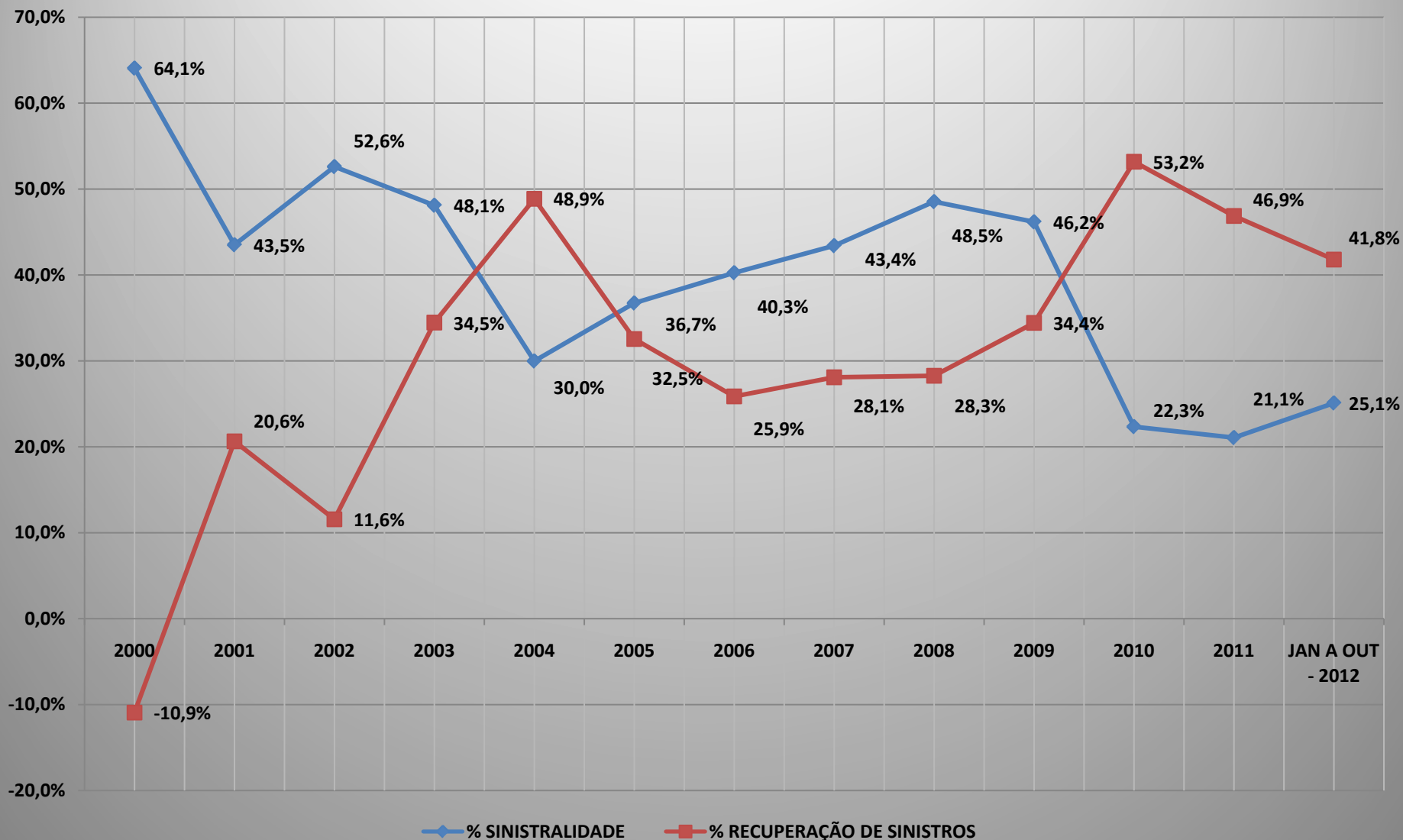




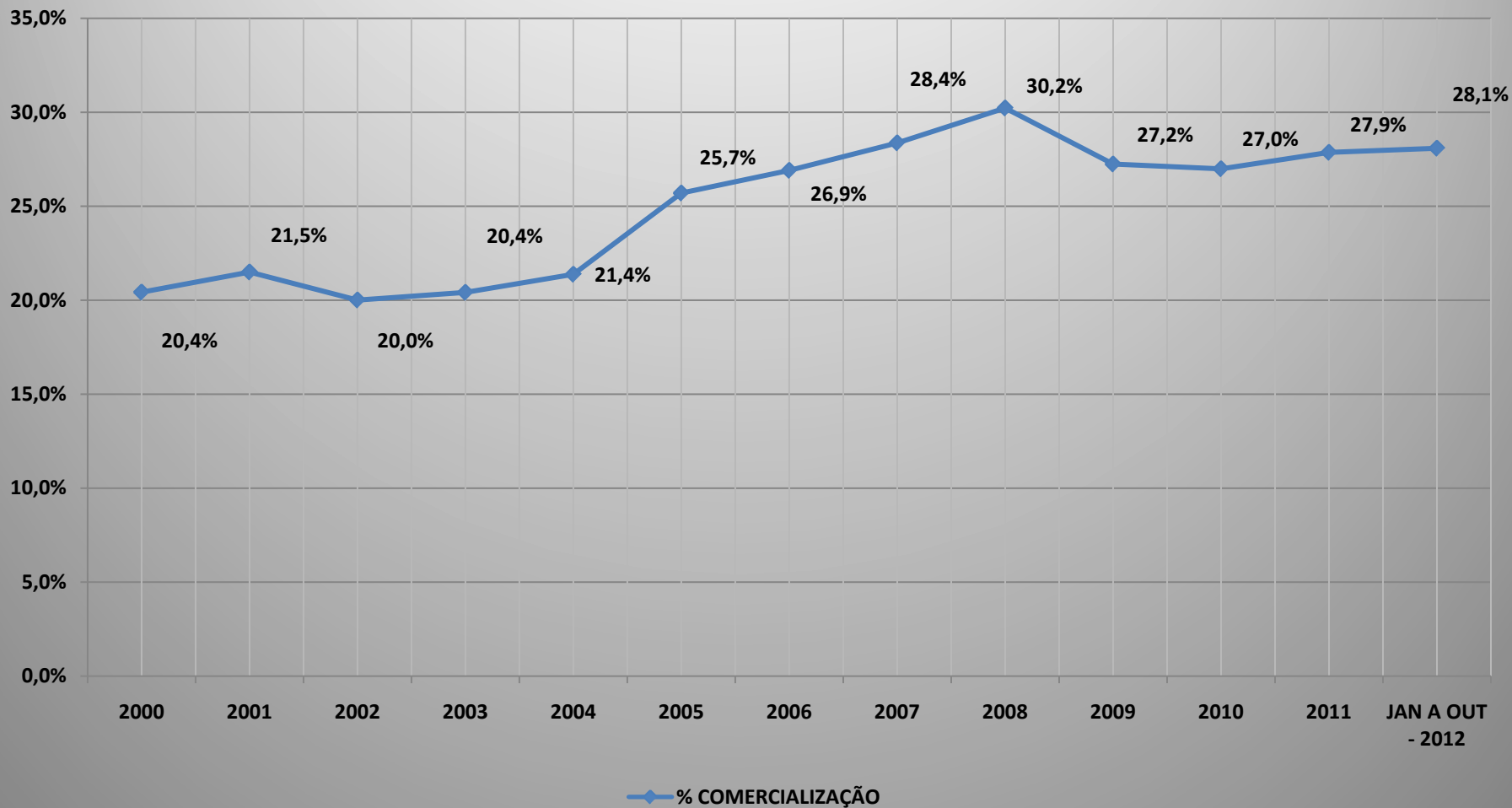
DRE

R\$ - % Prêmios Ganhos

	2000	2001	2002	2003	2004	2005	2006	2007	2008	2009	2010	2011	JAN A OUT - 2012
PRÊMIOS EMITIDOS	R\$ 6.204.607	R\$ 24.028.766	R\$ 27.688.220	R\$ 26.655.764	R\$ 30.345.641	R\$ 38.823.349	R\$ 62.073.273	R\$ 97.176.358	R\$ 156.446.367	R\$ 175.179.956	R\$ 190.937.300	R\$ 239.404.656	R\$ 238.712.916
PRÊMIOS GANHOS	R\$ 6.535.531	R\$ 21.349.595	R\$ 23.415.998	R\$ 25.082.035	R\$ 27.465.264	R\$ 31.801.477	R\$ 48.752.037	R\$ 74.793.570	R\$ 122.390.967	R\$ 160.741.376	R\$ 179.400.733	R\$ 210.185.230	R\$ 213.232.038
% SINISTRALIDADE	64,1%	43,5%	52,6%	48,1%	30,0%	36,7%	40,3%	43,4%	48,5%	46,2%	22,3%	21,1%	25,1%
% RECUPERAÇÃO DE SINISTROS	-10,9%	20,6%	11,6%	34,5%	48,9%	32,5%	25,9%	28,1%	28,3%	34,4%	53,2%	46,9%	41,8%
% COMERCIALIZAÇÃO	20,4%	21,5%	20,0%	20,4%	21,4%	25,7%	26,9%	28,4%	30,2%	27,2%	27,0%	27,9%	28,1%
% MARGEM	15,5%	35,0%	27,4%	31,5%	48,6%	37,6%	32,8%	28,2%	21,2%	26,6%	50,7%	51,1%	46,8%



% COMERCIALIZAÇÃO



% MARGEM



CESSÃO DE RESSEGURO	2000	2001	2002	2003	2004	2005	2006	2007	2008	2009	2010	2011	JAN A OUT-2012
ALLIANZ SEGUROS S.A.	-0,30%	22,42%	18,88%	15,32%	17,81%	20,00%	13,71%	20,00%	21,03%	0,00%	0,00%	0,00%	-0,47%
BERKLEY INTERNATIONAL DO BRASIL SEGUROS S.A.	0,00%	0,00%	0,00%	0,00%	0,00%	0,00%	0,00%	37,25%	24,64%	30,25%	37,64%	37,60%	27,09%
BRADESCO SEGUROS S.A	-58,28%	-5,32%	1,30%	-27,51%	17,65%	20,15%	19,21%	20,34%	23,00%	20,67%	19,76%	68,54%	4,03%
CIA EXCELSIOR DE SEGUROS	257,98%	14,93%	-8,55%	61,00%	90,59%	0,00%	0,00%	0,00%	0,00%	18,75%	0,00%	0,00%	0,00%
COMPANHIA DE SEGUROS ALIANÇA DA BAHIA	67,03%	33,22%	71,19%	71,81%	73,09%	94,45%	92,75%	-1,89%	91,25%	50,57%	-0,43%	0,00%	0,00%
COMPANHIA DE SEGUROS ALIANÇA DO BRASIL	79,40%	36,09%	25,75%	14,11%	72,69%	20,07%	26,09%	19,88%	61,52%	*	17,13%	5,51%	-35,63%
COMPANHIA MUTUAL DE SEGUROS	0,00%	0,00%	0,00%	0,00%	0,00%	0,00%	21,72%	34,37%	3,29%	-0,40%	-1,05%	0,00%	-0,01%
GENERALI BRASIL SEGUROS S.A.	-5,51%	-17,90%	-0,35%	-0,18%	-0,06%	18,58%	0,00%	0,00%	46,52%	25,83%	0,00%	0,00%	0,00%
ITAU SEGUROS S/A	62,73%	24,97%	16,36%	18,96%	22,23%	19,88%	13,97%	27,94%	13,36%	2,54%	9,82%	0,00%	-0,01%
LIBERTY SEGUROS S/A	0,00%	25,37%	41,96%	31,82%	12,76%	24,29%	19,34%	21,57%	20,31%	20,72%	0,64%	0,00%	0,00%
MAPFRE VERA CRUZ SEGURADORA S/A	-57,87%	16,77%	17,34%	26,81%	8,51%	11,51%	10,92%	14,32%	4,90%	-0,58%	-0,01%	0,00%	0,00%
MARITIMA SEGUROS S/A	0,00%	-26,45%	*	0,00%	0,00%	0,00%	0,00%	0,00%	0,00%	0,00%	0,00%	-11,55%	0,00%
MITSUI SUMITOMO SEGUROS S/A	0,00%	0,00%	0,00%	0,00%	-6,07%	0,00%	0,00%	3,80%	75,27%	11,98%	1,55%	0,04%	0,09%
NOBRE SEGURADORA DO BRASIL S/A	0,00%	0,00%	0,00%	-0,83%	-0,15%	0,00%	12,30%	23,64%	9,65%	7,98%	11,28%	18,22%	36,85%
PORTO SEGURO CIA DE SEGUROS GERAIS	-16,41%	0,05%	0,08%	0,07%	0,08%	0,04%	0,00%	0,00%	-0,01%	0,00%	0,00%	0,00%	0,00%
TOKIO MARINE BRASIL SEGURADORA S/A	-49,40%	19,74%	22,09%	16,61%	27,43%	20,33%	16,30%	24,16%	11,94%	6,14%	*	-1,63%	22,01%
YASUDA SEGUROS S.A	6,55%	21,12%	15,46%	22,80%	21,44%	27,67%	19,37%	20,19%	20,90%	17,38%	3,12%	0,00%	0,00%
ZURICH BRASIL SEGUROS S/A	27,10%	39,79%	48,86%	29,42%	42,75%	26,78%	20,81%	21,14%	22,94%	*	-0,90%	27,09%	12,71%
DEMAIS - OPORTUNISTAS E EVENTUAIS	-4,80%	5,14%	6,13%	6,88%	6,01%	105,91%	22,57%	21,00%	68,41%	18,42%	2,79%	0,00%	19,48%
Totais	-11,14%	2,81%	2,75%	1,75%	1,66%	1,38%	0,72%	0,69%	0,53%	0,58%	1,10%	0,97%	0,60%

SINISTRALIDADE	2000	2001	2002	2003	2004	2005	2006	2007	2008	2009	2010	2011	JAN A OUT-2012
ALLIANZ SEGUROS S.A.	172,12%	75,26%	-359,08%	-18,14%	-548,77%	158,53%	-25,31%	-69,64%	16,84%	-133,28%	-122,15%	1439,83%	-58,93%
BERKLEY INTERNATIONAL DO BRASIL SEGUROS S.A.	0,00%	0,00%	0,00%	0,00%	0,00%	0,00%	0,00%	20,25%	6,98%	4,07%	12,91%	1,46%	12,88%
BRASESCO SEGUROS S.A	71,80%	-11,91%	104,20%	*	591,22%	304,79%	84,16%	-454,75%	12,98%	-248,92%	461,81%	177,95%	-99,91%
CIA EXCELSIOR DE SEGUROS	474,45%	719,25%	43,66%	118,08%	231,46%	*	*	0,00%	0,00%	*	-6,87%	3361,37%	-4608,94%
COMPANHIA DE SEGUROS ALIANÇA DA BAHIA	65,20%	16,13%	16,95%	15,78%	-591,61%	125,67%	114,57%	*	189,31%	2,57%	4,72%	-2,37%	0,00%
COMPANHIA DE SEGUROS ALIANÇA DO BRASIL	141,08%	116,72%	12,52%	7,82%	-790,21%	11,45%	10,59%	-27,19%	17,89%	-2,51%	45,52%	-13,18%	3,31%
COMPANHIA MUTUAL DE SEGUROS	0,00%	0,00%	0,00%	0,00%	0,00%	0,00%	61,49%	55,19%	57,24%	40,13%	31,29%	21,10%	72,92%
GENERALI BRASIL SEGUROS S.A.	335,90%	129,74%	2,54%	22,03%	184,25%	-10,28%	117,51%	-3,35%	0,63%	0,03%	0,00%	0,00%	0,00%
ITAU SEGUROS S/A	*	-66,40%	-230,93%	76,80%	-172,29%	129,41%	-37,62%	-76,16%	102,58%	1,65%	3,03%	21,31%	2,81%
LIBERTY SEGUROS S/A	410,59%	26,10%	44,95%	40,36%	-91,99%	-78,79%	8,56%	-41,31%	250,07%	-336,37%	-6,56%	-0,02%	2,28%
MAPFRE VERA CRUZ SEGURADORA S/A	79,78%	14,78%	554,66%	-479,05%	54,56%	9,12%	52,85%	24,14%	43,21%	497,05%	50,20%	53,33%	56,07%
MARITIMA SEGUROS S/A	210,60%	-487,00%	*	*	*	*	0,00%	28,07%	11,07%	-19,04%	35,32%	-54,61%	-3,96%
MIITSUI SUMITOMO SEGUROS S/A	150,08%	149,46%	*	*	*	-14,38%	2,99%	-11,95%	0,86%	0,08%	12,25%	0,88%	4,18%
NOBRE SEGURADORA DO BRASIL S/A	396,79%	*	586,67%	48,28%	-88,57%	263,89%	109,43%	68,94%	54,01%	34,86%	18,57%	15,85%	6,99%
PORTO SEGURO CIA DE SEGUROS GERAIS	-2,29%	45,28%	54,66%	42,32%	24,06%	35,95%	40,52%	45,67%	48,65%	46,14%	21,95%	20,62%	24,60%
TOKIO MARINE BRASIL SEGURADORA S/A	116,75%	23,74%	126,53%	-114,92%	-132,51%	1,28%	1,73%	-16,42%	238,62%	-49,97%	1,79%	-0,36%	0,62%
YASUDA SEGUROS S.A	79,44%	11,22%	4,25%	6,55%	-87,82%	4,47%	-1,40%	-10,83%	-12,67%	4,45%	5,21%	1,77%	10,69%
ZURICH BRASIL SEGUROS S/A	18,02%	5,96%	14,54%	14,94%	-24,45%	7,42%	-2,89%	-3,31%	-3,00%	69,37%	66,69%	18,66%	3,60%
DEMAIS - OPORTUNISTAS E EVENTUAIS	64,61%	46,74%	65,21%	81,98%	84,63%	90,25%	31,84%	-60,66%	105,57%	21,29%	0,00%	0,00%	0,00%
Totais	64,07%	43,51%	52,61%	48,11%	29,98%	36,73%	40,25%	43,40%	48,53%	46,18%	22,34%	21,07%	25,09%

COMERCIALIZAÇÃO	2000	2001	2002	2003	2004	2005	2006	2007	2008	2009	2010	2011	JAN A OUT-2012
ALLIANZ SEGUROS S.A.	15,57%	11,23%	7,80%	7,59%	3,14%	7,59%	7,63%	6,39%	9,13%	25,27%	12,81%	6,29%	11,46%
BERKLEY INTERNATIONAL DO BRASIL SEGUROS S.A.	0,00%	0,00%	0,00%	0,00%	0,00%	0,00%	0,00%	157,50%	14,92%	18,88%	59,45%	6,96%	7,05%
BRADERCO SEGUROS S.A	21,85%	20,85%	19,67%	64,29%	6,88%	10,55%	6,94%	4,60%	5,32%	-206,92%	11,81%	26,71%	0,05%
CIA EXCELSIOR DE SEGUROS	13,08%	*	7,14%	-59,07%	-241,65%	-33,33%	0,00%	20,00%	0,00%	21,00%	0,87%	2,31%	93,50%
COMPANHIA DE SEGUROS ALIANÇA DA BAHIA	23,40%	14,30%	16,49%	-19,94%	-14,20%	-120,09%	-325,71%	-268,41%	-220,52%	-40,97%	-2,23%	-3,50%	#DIV/0!
COMPANHIA DE SEGUROS ALIANÇA DO BRASIL	18,30%	14,21%	6,92%	7,82%	-17,66%	7,65%	6,91%	7,41%	2,50%	2,56%	4,68%	11,50%	11,23%
COMPANHIA MUTUAL DE SEGUROS	0,00%	0,00%	0,00%	0,00%	0,00%	0,00%	33,24%	-19,57%	68,18%	45,27%	60,96%	38,65%	44,34%
GENERALI BRASIL SEGUROS S.A.	24,88%	17,10%	13,44%	12,01%	10,64%	9,97%	14,34%	12,80%	7,57%	3,87%	0,00%	0,00%	0,00%
ITAU SEGUROS S/A	21,00%	7,10%	4,23%	7,31%	12,99%	68,22%	2,88%	1,23%	8,81%	12,51%	11,07%	10,82%	12,11%
LIBERTY SEGUROS S/A	24,08%	15,62%	7,24%	7,36%	8,90%	6,76%	6,67%	9,15%	8,85%	7,78%	7,71%	10,37%	13,03%
MAPFRE VERA CRUZ SEGURADORA S/A	6,96%	-1,98%	0,91%	0,17%	18,70%	31,44%	34,45%	34,89%	37,69%	*	26,10%	31,53%	27,37%
MARITIMA SEGUROS S/A	26,78%	24,43%	35,34%	13,00%	24,29%	50,00%	0,00%	22,03%	19,36%	18,04%	16,94%	19,53%	20,16%
MITSUI SUMITOMO SEGUROS S/A	21,86%	27,60%	24,79%	15,86%	27,12%	28,34%	14,25%	16,98%	4,91%	14,35%	26,99%	17,54%	18,42%
NOBRE SEGURADORA DO BRASIL S/A	10,85%	31,43%	6,67%	1,49%	0,92%	-293,06%	7,96%	9,90%	15,96%	23,67%	21,44%	17,30%	14,33%
PORTO SEGURO CIA DE SEGUROS GERAIS	21,01%	20,72%	21,10%	21,03%	22,10%	25,67%	27,59%	28,59%	30,35%	26,89%	26,50%	28,27%	28,48%
TOKIO MARINE BRASIL SEGURADORA S/A	20,94%	5,07%	-1,01%	-1,73%	-7,69%	-4,52%	-3,76%	-1,39%	-0,57%	10,26%	10,07%	12,88%	15,72%
YASUDA SEGUROS S.A	17,88%	14,21%	13,93%	12,51%	14,40%	16,23%	12,34%	7,63%	8,43%	7,22%	7,94%	10,80%	16,38%
ZURICH BRASIL SEGUROS S/A	22,16%	6,02%	9,04%	10,71%	5,45%	3,75%	7,00%	10,12%	11,12%	-14,88%	10,53%	-3,76%	6,93%
DEMAIS - OPORTUNISTAS E EVENTUAIS	19,58%	20,57%	19,26%	19,71%	19,17%	38,12%	4,97%	3,80%	1,35%	3,45%	11,81%	-7,27%	13,39%
Totais	20,43%	21,50%	20,01%	20,42%	21,38%	25,70%	26,91%	28,37%	30,23%	27,24%	26,99%	27,87%	28,08%

MARGEM	2000	2001	2002	2003	2004	2005	2006	2007	2008	2009	2010	2011	JAN A OUT-2012
ALLIANZ SEGUROS S.A.	-87,69%	13,50%	451,28%	110,55%	645,63%	-66,12%	117,68%	163,25%	74,03%	208,00%	209,34%	-1346,11%	147,47%
BERKLEY INTERNATIONAL DO BRASIL SEGUROS S.A.	0,00%	0,00%	0,00%	0,00%	0,00%	0,00%	0,00%	-77,75%	78,10%	77,05%	27,64%	91,58%	80,06%
BRADESCO SEGUROS S.A	6,35%	91,06%	-23,87%	*	*	-215,34%	8,90%	550,15%	81,70%	555,84%	-373,62%	-104,65%	199,86%
CIA EXCELSIOR DE SEGUROS	-387,54%	*	49,20%	40,99%	110,19%	*	*	0,00%	0,00%	-785,00%	106,01%	-3263,68%	4615,45%
COMPANHIA DE SEGUROS ALIANÇA DA BAHIA	11,40%	69,58%	66,56%	104,16%	705,81%	94,42%	311,13%	*	131,21%	138,40%	97,51%	105,87%	0,00%
COMPANHIA DE SEGUROS ALIANÇA DO BRASIL	-59,38%	-30,93%	80,56%	84,36%	907,86%	80,90%	82,50%	119,78%	79,62%	99,94%	49,80%	101,67%	85,46%
COMPANHIA MUTUAL DE SEGUROS	0,00%	0,00%	0,00%	0,00%	0,00%	0,00%	5,27%	64,38%	-25,42%	14,60%	7,75%	40,25%	-17,26%
GENERALI BRASIL SEGUROS S.A.	-260,78%	-46,83%	84,02%	65,96%	-94,89%	100,31%	-31,85%	90,54%	91,80%	96,11%	0,00%	0,00%	0,00%
ITAU SEGUROS S/A	*	159,30%	326,70%	15,89%	259,30%	-97,63%	134,74%	174,93%	-11,39%	85,84%	85,90%	67,86%	85,08%
LIBERTY SEGUROS S/A	-334,67%	58,27%	47,81%	52,28%	183,09%	172,02%	84,77%	132,16%	-158,93%	428,59%	98,86%	89,65%	84,69%
MAPFRE VERA CRUZ SEGURADORA S/A	13,25%	87,19%	-455,57%	*	26,74%	59,44%	12,70%	40,96%	19,09%	*	23,70%	15,13%	16,56%
MARITIMA SEGUROS S/A	-137,39%	562,57%	*	*	*	*	0,00%	49,89%	69,57%	101,01%	47,73%	135,08%	83,80%
MITSUI SUMITOMO SEGUROS S/A	-71,95%	-77,05%	718,80%	*	*	86,04%	82,77%	94,97%	94,23%	85,57%	60,77%	81,58%	77,39%
NOBRE SEGURADORA DO BRASIL S/A	-307,64%	0,00%	-493,33%	50,23%	187,66%	129,17%	-17,39%	21,16%	30,03%	41,48%	59,99%	66,85%	78,68%
PORTO SEGURO CIA DE SEGUROS GERAIS	81,28%	34,00%	24,24%	36,65%	53,84%	38,39%	31,89%	25,74%	21,00%	26,96%	51,55%	51,11%	46,91%
TOKIO MARINE BRASIL SEGURADORA S/A	-37,69%	71,19%	-25,52%	216,65%	240,21%	103,24%	102,04%	117,81%	-138,05%	139,70%	88,13%	87,48%	83,66%
YASUDA SEGUROS S.A	2,68%	74,57%	81,82%	80,93%	173,42%	79,29%	89,06%	103,20%	104,23%	88,34%	86,85%	87,42%	72,93%
ZURICH BRASIL SEGUROS S/A	59,82%	88,01%	76,42%	74,35%	119,01%	88,82%	95,89%	93,19%	91,88%	45,51%	22,78%	85,10%	89,46%
DEMAIS - OPORTUNISTAS E EVENTUAIS	15,81%	32,69%	15,53%	-1,69%	-3,80%	-28,36%	63,19%	156,87%	-6,92%	75,26%	*	*	*
Totais	15,50%	34,99%	27,39%	31,48%	48,64%	37,57%	32,84%	28,23%	21,25%	26,58%	50,67%	51,07%	46,82%

JAN A OUT - 2012

UF	Prêmio Direto - 2012	%	Prêmio Direto - 2011	%	%
SP	R\$ 150.314.122	63,24%	R\$ 123.826.791	64,00%	21,39%
RJ	R\$ 40.294.701	16,95%	R\$ 31.217.695	16,13%	29,08%
RS	R\$ 15.445.562	6,50%	R\$ 12.404.711	6,41%	24,51%
MG	R\$ 9.748.650	4,10%	R\$ 8.201.641	4,24%	18,86%
PR	R\$ 8.748.617	3,68%	R\$ 6.655.325	3,44%	31,45%
SC	R\$ 4.634.150	1,95%	R\$ 3.939.247	2,04%	17,64%
DF	R\$ 3.122.122	1,31%	R\$ 2.843.910	1,47%	9,78%
BA	R\$ 2.918.260	1,23%	R\$ 2.410.946	1,25%	21,04%
ES	R\$ 964.067	0,41%	R\$ 771.575	0,40%	24,95%
GO	R\$ 376.907	0,16%	R\$ 334.107	0,17%	12,81%
MS	R\$ 321.070	0,14%	R\$ 262.575	0,14%	22,28%
PE	R\$ 278.048	0,12%	R\$ 226.247	0,12%	22,90%
CE	R\$ 162.832	0,07%	R\$ 140.630	0,07%	15,79%
SE	R\$ 107.905	0,05%	R\$ 72.032	0,04%	49,80%
MT	R\$ 82.758	0,03%	R\$ 73.004	0,04%	13,36%
PA	R\$ 48.388	0,02%	R\$ 1.058	0,00%	>1000%
AM	R\$ 46.246	0,02%	R\$ 7.522	0,00%	514,81%
AL	R\$ 34.749	0,01%	R\$ 56.908	0,03%	-38,94%
MA	R\$ 28.264	0,01%	R\$ 18.564	0,01%	52,25%
RN	R\$ 12.981	0,01%	R\$ 12.507	0,01%	3,79%
PB	R\$ 10.722	0,00%	R\$ 6.073	0,00%	76,55%
RR	R\$ 2.109	0,00%	R\$ 0	0,00%	0,00%
RO	R\$ 1.598	0,00%	R\$ 1.509	0,00%	5,90%
PI	R\$ 1.011	0,00%	R\$ 2.703	0,00%	-62,60%
AC	R\$ 0	0,00%	R\$ 0	0,00%	0,00%
AP	R\$ 0	0,00%	R\$ 0	0,00%	0,00%
TO	R\$ 0	0,00%	R\$ 2.120	0,00%	0,00%
Totais	R\$ 237.705.839	100,00%	R\$ 193.489.400	100,00%	22,85%