

MERCADO BRASILEIRO DE SEGUROS

VIDA EM GRUPO

RESULTADOS E INDICADORES – JAN A MAIO 2010

09-07-2010

**MERCADO BRASILEIRO DE SEGUROS
VIDA EM GRUPO**

Esse conjunto encerrou o período com um volume de vendas de R\$ 3,2 bilhões contra R\$ 2,9 bilhões de 2009, um crescimento nominal de 8% (superior a inflação média do período – IGPM).

Sua Margem foi equivalente a 34% dos prêmios ganhos contra 33% dos prêmios ganhos. A redução da sinistralidade retida justifica o desempenho.

Os prêmios cedidos de resseguro se mantiveram em torno de 1,5 % dos prêmios emitidos. As despesas de comercialização apresentaram um pequeno incremento passando a representar 22% dos prêmios ganhos contra 20% de 2009.

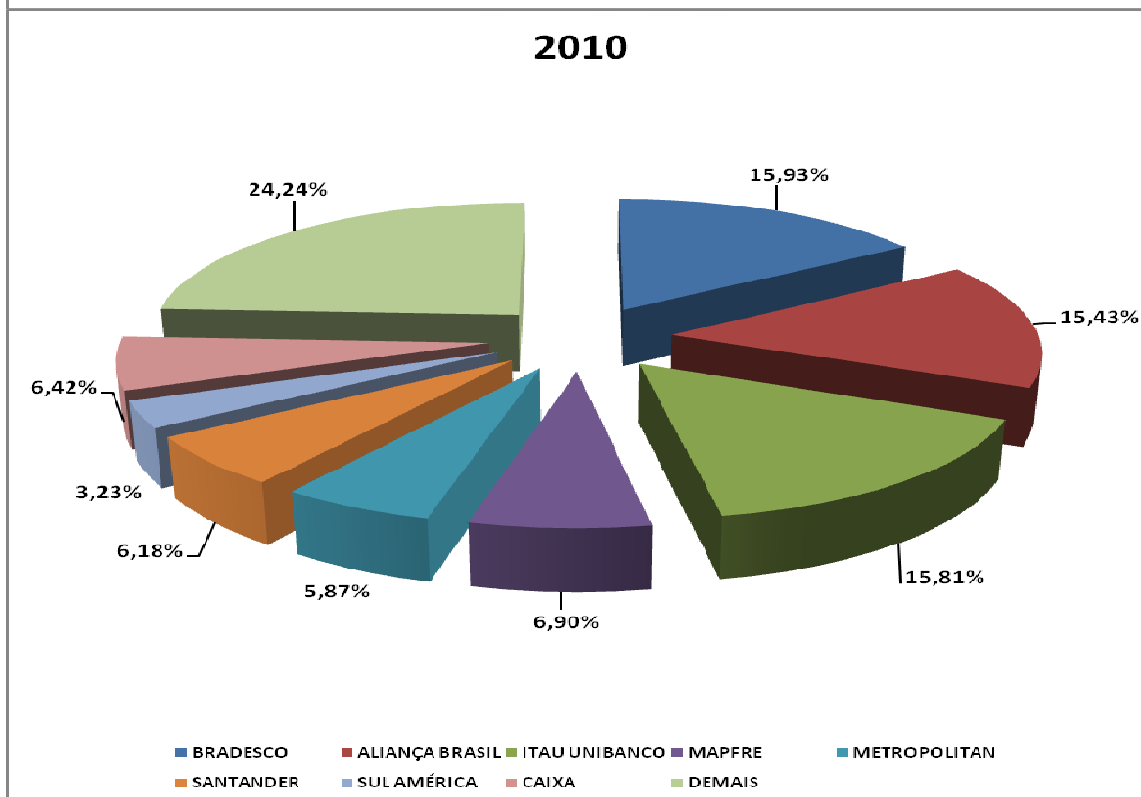
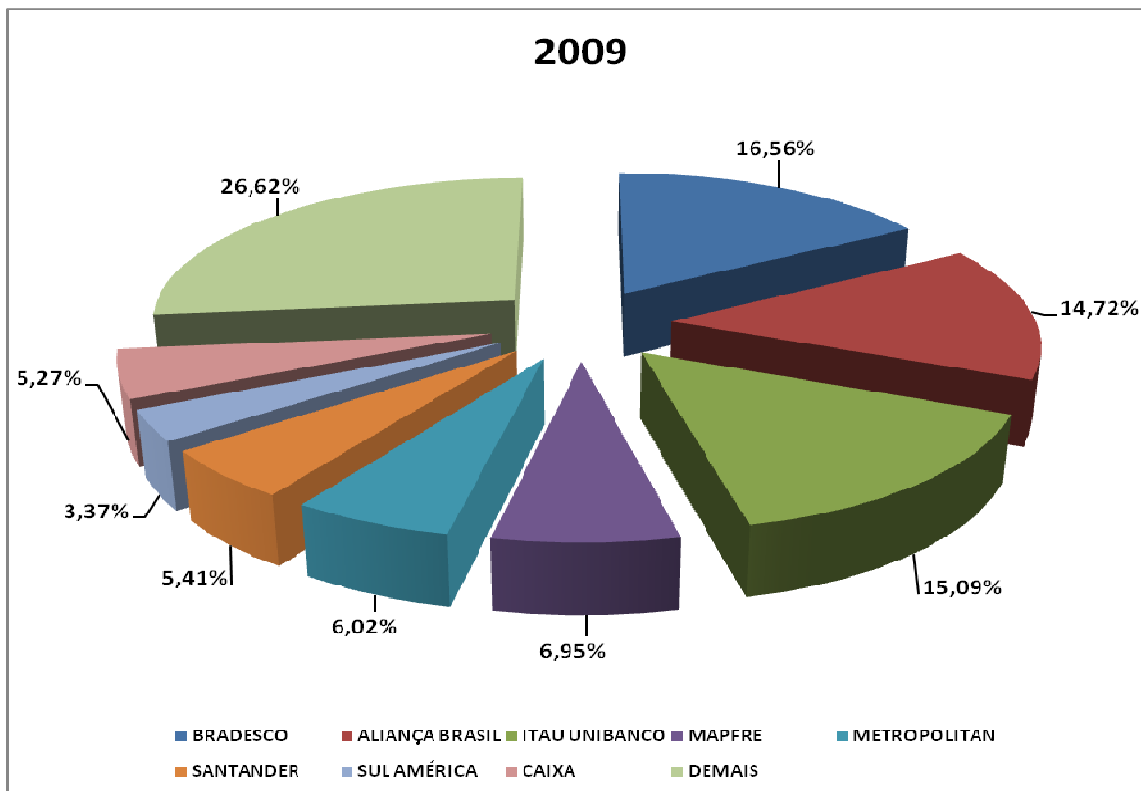
**MERCADO BRASILEIRO DE SEGUROS
VIDA EM GRUPO
R\$**

	2009	%	2010	%	Varição
PRÊMIOS EMTIDOS	2.911.856.905,00	100,00%	3.157.985.751,00	100,00%	8,45%
PRÊMIOS RESSEGURADOS	48.013.528,00	1,65%	39.308.192,00	1,24%	-18,13%
PRÊMIOS RETIDOS	2.863.843.377,00	98,35%	3.118.677.559,00	98,76%	8,90%
INCREMENTO PROVISÕES	228.615.098,00	7,85%	257.113.901,00	8,14%	12,47%
PRÊMIOS GANHOS	2.635.228.279,00	100,00%	2.861.563.658,00	100,00%	8,59%
SINISTROS RETIDOS	1.214.537.488,00	46,09%	1.257.495.640,00	43,94%	3,54%
MARGEM TÉCNICA	1.420.690.791,00	53,91%	1.604.068.018,00	56,06%	12,91%
COMERCIALIZAÇÃO	539.784.850,00	20,48%	627.327.064,00	21,92%	16,22%
MARGEM DE CONTRIBUIÇÃO	880.905.941,00	33,43%	976.740.954,00	34,13%	10,88%

CASTIGLIONE (MLRV)

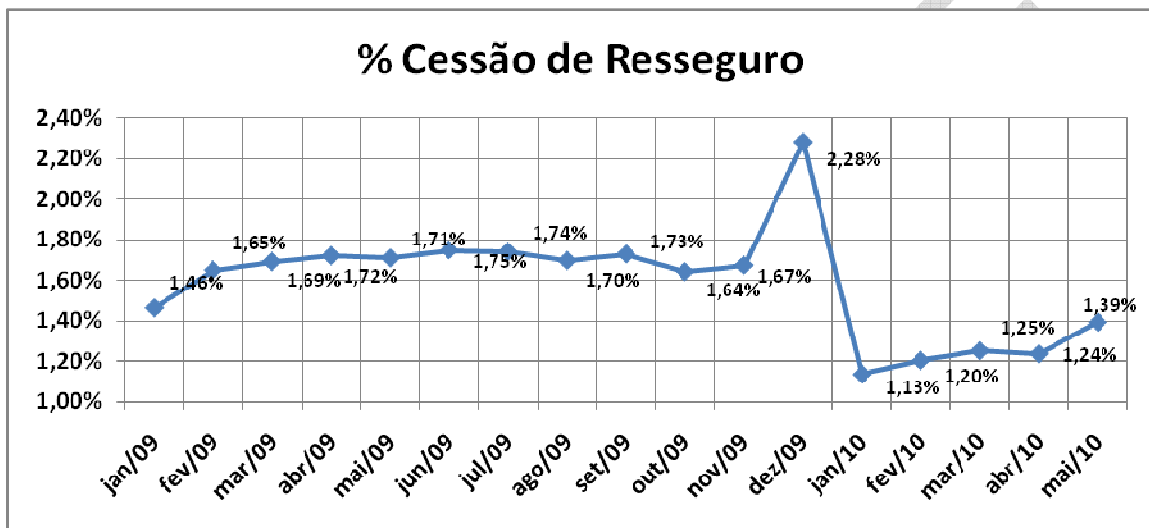
MARKET SHARE	2010	2009	Crescimento
ACE SEGURADORA S.A.	1,28%	0,78%	77,53%
ALFA PREVIDÊNCIA E VIDA S.A.	0,41%	0,21%	117,51%
ALLIANZ SEGUROS S.A.	0,42%	0,45%	0,85%
AMERICAN LIFE COMPANHIA DE SEGUROS	0,64%	0,59%	16,61%
BANESTES SEGUROS S/A	0,36%	0,37%	3,53%
BRDESCO SEGUROS S.A	15,93%	16,56%	4,36%
CAIXA SEGURADORA S/A	6,42%	5,27%	32,15%
CARDIF DO BRASIL VIDA E PREVIDÊNCIA S/A	0,24%	0,80%	-68,09%
CHUBB DO BRASIL CIA DE SEGUROS	1,14%	1,05%	17,91%
CIA SEGUROS PREVIDENCIA DO SUL	0,88%	0,87%	9,15%
COMPANHIA DE SEGUROS ALIANÇA DO BRASIL	15,43%	14,72%	13,72%
CONFIANÇA CIA DE SEGUROS	0,23%	0,29%	-13,23%
COESP - CIA DE SEGUROS DO ESTADO DE SÃO PAULO	0,02%	0,15%	-83,83%
FEDERAL DE SEGUROS S/A	0,43%	0,58%	-18,86%
GENERALI DO BRASIL CIA NACIONAL DE SEGUROS	0,00%	0,93%	0,00%
HSBC SEGUROS (BRASIL) S.A.	4,07%	3,96%	11,34%
ICATU HARTFORD SEGUROS S/A	3,62%	3,87%	1,63%
ITAÚ UNIBANCO SEGUROS S/A	15,81%	15,09%	13,64%
LIBERTY SEGUROS S/A	0,60%	0,60%	7,26%
MAPFRE VERA CRUZ VIDA E PREVIDÊNCIA	6,90%	6,95%	7,53%
MARITIMA SEGUROS S/A	0,57%	0,48%	27,47%
METROPOLITAN LIFE SEGUROS E PREVIDÊNCIA	5,87%	6,02%	5,67%
MONGERAL S/A SEGUROS E PREVIDÊNCIA	0,71%	0,62%	24,82%
NOBRE SEGURADORA DO BRASIL S/A	0,25%	0,24%	14,25%
PANAMERICANA DE SEGUROS S-A	0,10%	0,12%	-12,82%
PORTO SEGURO CIA DE SEGUROS GERAIS	1,40%	1,51%	0,77%
QBE BRASIL SEGUROS S/A	0,55%	0,42%	41,59%
REAL TOKIO MARINE VIDA E PREVIDÊNCIA S.A	2,06%	3,47%	-35,48%
ROYAL & SUNALLIANCE SEGUROS (BRASIL) S.A	0,29%	0,30%	7,12%
SAFRA VIDA E PREVIDÊNCIA S/A	0,42%	0,37%	23,58%
SANTA CATARINA SEGUROS E PREVIDÊNCIA S.A	0,27%	0,35%	-16,04%
SANTANDER SEGUROS S/A	6,18%	5,41%	23,92%
SINAF PREVIDENCIAL CIA. DE SEGUROS	0,48%	0,44%	16,92%
SUL AMÉRICA CIA NACIONAL DE SEGUROS	3,23%	3,37%	3,95%
UNIMED SEGURADORA S/A	1,58%	1,59%	7,64%
YASUDA SEGUROS S/A	0,05%	0,06%	-13,98%
ZURICH BRASIL SEGUROS S/A	0,69%	0,64%	15,73%
DEMAIS	0,50%	0,52%	5,17%
TOTAL	100,00%	100,00%	8,45%

CASTIGLIONE (MLRV)



CASTIGLIONE (MLRV)

% RESSEGURO	2010	2009
ACE SEGURADORA S.A.	2,37%	3,89%
ALFA PREVIDÊNCIA E VIDA S.A.	3,45%	5,63%
ALLIANZ SEGUROS S.A.	14,94%	14,24%
AMERICAN LIFE COMPANHIA DE SEGUROS	1,46%	1,43%
BANESTES SEGUROS S/A	0,00%	0,00%
BRDESCO SEGUROS S.A	0,39%	0,36%
CAIXA SEGURADORA S/A	0,05%	0,23%
CARDIF DO BRASIL VIDA E PREVIDÊNCIA S/A	0,00%	0,49%
CHUBB DO BRASIL CIA DE SEGUROS	1,74%	1,71%
CIA SEGUROS PREVIDENCIA DO SUL	3,84%	3,14%
COMPANHIA DE SEGUROS ALIANÇA DO BRASIL	0,47%	0,30%
CONFIANÇA CIA DE SEGUROS	0,00%	0,00%
COESP - CIA DE SEGUROS DO ESTADO DE SÃO PAULO	0,00%	0,35%
FEDERAL DE SEGUROS S/A	0,62%	0,29%
GENERALI DO BRASIL CIA NACIONAL DE SEGUROS	0,00%	37,95%
HSBC SEGUROS (BRASIL) S.A.	1,63%	1,90%
ICATU HARTFORD SEGUROS S/A	1,30%	1,05%
ITAÚ UNIBANCO SEGUROS S/A	0,88%	1,45%
LIBERTY SEGUROS S/A	8,64%	8,16%
MAPFRE VERA CRUZ VIDA E PREVIDÊNCIA	2,00%	1,98%
MARITIMA SEGUROS S/A	1,95%	2,17%
METROPOLITAN LIFE SEGUROS E PREVIDÊNCIA	0,61%	1,39%
MONGERAL S/A SEGUROS E PREVIDÊNCIA	5,35%	6,28%
NOBRE SEGURADORA DO BRASIL S/A	9,56%	9,07%
PANAMERICANA DE SEGUROS S-A	8,50%	6,62%
PORTO SEGURO CIA DE SEGUROS GERAIS	0,02%	1,56%
QBE BRASIL SEGUROS S/A	0,00%	0,18%
REAL TOKIO MARINE VIDA E PREVIDÊNCIA S.A	0,83%	0,80%
ROYAL & SUNALLIANCE SEGUROS (BRASIL) S.A	3,32%	4,57%
SAFRA VIDA E PREVIDÊNCIA S/A	9,75%	10,78%
SANTA CATARINA SEGUROS E PREVIDÊNCIA S.A	1,11%	1,13%
SANTANDER SEGUROS S/A	1,34%	0,37%
SINAF PREVIDENCIAL CIA. DE SEGUROS	6,85%	6,77%
SUL AMÉRICA CIA NACIONAL DE SEGUROS	4,72%	3,91%
UNIMED SEGURADORA S/A	0,19%	0,00%
YASUDA SEGUROS S/A	19,11%	12,05%
ZURICH BRASIL SEGUROS S/A	1,22%	0,96%
DEMAIS	3,19%	4,69%
TOTAL	1,24%	1,65%



CASTIGLIONE (MLRV)

% SINISTRALIDADE	2010	2009
ACE SEGURADORA S.A.	33,27%	43,82%
ALFA PREVIDÊNCIA E VIDA S.A.	47,49%	52,10%
ALLIANZ SEGUROS S.A.	36,31%	36,02%
AMERICAN LIFE COMPANHIA DE SEGUROS	40,81%	42,05%
BANESTES SEGUROS S/A	38,98%	42,21%
BRDESCO SEGUROS S.A	54,10%	59,13%
CAIXA SEGURADORA S/A	39,05%	44,54%
CARDIF DO BRASIL VIDA E PREVIDÊNCIA S/A	8,73%	2,70%
CHUBB DO BRASIL CIA DE SEGUROS	50,42%	60,69%
CIA SEGUROS PREVIDENCIA DO SUL	52,27%	46,77%
COMPANHIA DE SEGUROS ALIANÇA DO BRASIL	33,02%	37,31%
CONFIANÇA CIA DE SEGUROS	71,72%	47,61%
COESP - CIA DE SEGUROS DO ESTADO DE SÃO PAULO	526,10%	111,20%
FEDERAL DE SEGUROS S/A	16,45%	39,58%
GENERALI DO BRASIL CIA NACIONAL DE SEGUROS	0,00%	41,09%
HSBC SEGUROS (BRASIL) S.A.	45,69%	44,42%
ICATU HARTFORD SEGUROS S/A	48,92%	44,79%
ITAÚ UNIBANCO SEGUROS S/A	38,43%	44,33%
LIBERTY SEGUROS S/A	53,52%	50,72%
MAPFRE VERA CRUZ VIDA E PREVIDÊNCIA	50,25%	48,79%
MARITIMA SEGUROS S/A	42,78%	43,11%
METROPOLITAN LIFE SEGUROS E PREVIDÊNCIA	50,47%	43,56%
MONGERAL S/A SEGUROS E PREVIDÊNCIA	37,15%	40,75%
NOBRE SEGURADORA DO BRASIL S/A	23,58%	49,79%
PANAMERICANA DE SEGUROS S-A	47,80%	20,57%
PORTO SEGURO CIA DE SEGUROS GERAIS	40,64%	41,05%
QBE BRASIL SEGUROS S/A	8,78%	11,48%
REAL TOKIO MARINE VIDA E PREVIDÊNCIA S.A	48,12%	58,96%
ROYAL & SUNALLIANCE SEGUROS (BRASIL) S.A	56,44%	50,45%
SAFRA VIDA E PREVIDÊNCIA S/A	6,39%	-0,88%
SANTA CATARINA SEGUROS E PREVIDÊNCIA S.A	44,32%	45,43%
SANTANDER SEGUROS S/A	34,96%	40,83%
SINAF PREVIDENCIAL CIA. DE SEGUROS	30,09%	25,50%
SUL AMÉRICA CIA NACIONAL DE SEGUROS	70,96%	57,21%
UNIMED SEGURADORA S/A	49,40%	44,88%
YASUDA SEGUROS S/A	56,93%	-7,61%
ZURICH BRASIL SEGUROS S/A	71,33%	57,21%
DEMAIS	55,78%	55,11%
TOTAL	43,94%	46,09%

CASTIGLIONE (MLRV)

% COMERCIAL	2010	2009
ACE SEGURADORA S.A.	38,24%	41,37%
ALFA PREVIDÊNCIA E VIDA S.A.	32,50%	28,28%
ALLIANZ SEGUROS S.A.	32,44%	30,97%
AMERICAN LIFE COMPANHIA DE SEGUROS	46,43%	39,73%
BANESTES SEGUROS S/A	15,86%	15,35%
BRDESCO SEGUROS S.A	15,97%	19,87%
CAIXA SEGURADORA S/A	11,70%	11,22%
CARDIF DO BRASIL VIDA E PREVIDÊNCIA S/A	38,24%	49,02%
CHUBB DO BRASIL CIA DE SEGUROS	16,73%	14,10%
CIA SEGUROS PREVIDENCIA DO SUL	21,30%	20,55%
COMPANHIA DE SEGUROS ALIANÇA DO BRASIL	31,30%	31,25%
CONFIANÇA CIA DE SEGUROS	15,93%	14,67%
COESP - CIA DE SEGUROS DO ESTADO DE SÃO PAULO	-0,05%	38,55%
FEDERAL DE SEGUROS S/A	7,74%	7,11%
GENERALI DO BRASIL CIA NACIONAL DE SEGUROS	0,00%	17,39%
HSBC SEGUROS (BRASIL) S.A.	9,61%	9,68%
ICATU HARTFORD SEGUROS S/A	30,69%	28,11%
ITAÚ UNIBANCO SEGUROS S/A	12,97%	14,71%
LIBERTY SEGUROS S/A	29,89%	27,29%
MAPFRE VERA CRUZ VIDA E PREVIDÊNCIA	36,24%	22,00%
MARITIMA SEGUROS S/A	32,35%	28,60%
METROPOLITAN LIFE SEGUROS E PREVIDÊNCIA	27,78%	27,86%
MONGERAL S/A SEGUROS E PREVIDÊNCIA	26,63%	24,32%
NOBRE SEGURADORA DO BRASIL S/A	35,33%	46,06%
PANAMERICANA DE SEGUROS S-A	6,43%	5,51%
PORTO SEGURO CIA DE SEGUROS GERAIS	28,47%	26,83%
QBE BRASIL SEGUROS S/A	26,60%	28,08%
REAL TOKIO MARINE VIDA E PREVIDÊNCIA S.A	29,90%	22,76%
ROYAL & SUNALLIANCE SEGUROS (BRASIL) S.A	23,06%	19,60%
SAFRA VIDA E PREVIDÊNCIA S/A	0,21%	0,27%
SANTA CATARINA SEGUROS E PREVIDÊNCIA S.A	5,80%	8,27%
SANTANDER SEGUROS S/A	18,22%	2,90%
SINAF PREVIDENCIAL CIA. DE SEGUROS	25,29%	25,74%
SUL AMÉRICA CIA NACIONAL DE SEGUROS	17,25%	16,57%
UNIMED SEGURADORA S/A	5,94%	9,36%
YASUDA SEGUROS S/A	12,69%	23,31%
ZURICH BRASIL SEGUROS S/A	17,57%	18,28%
DEMAIS	21,38%	17,88%
TOTAL	21,92%	20,48%

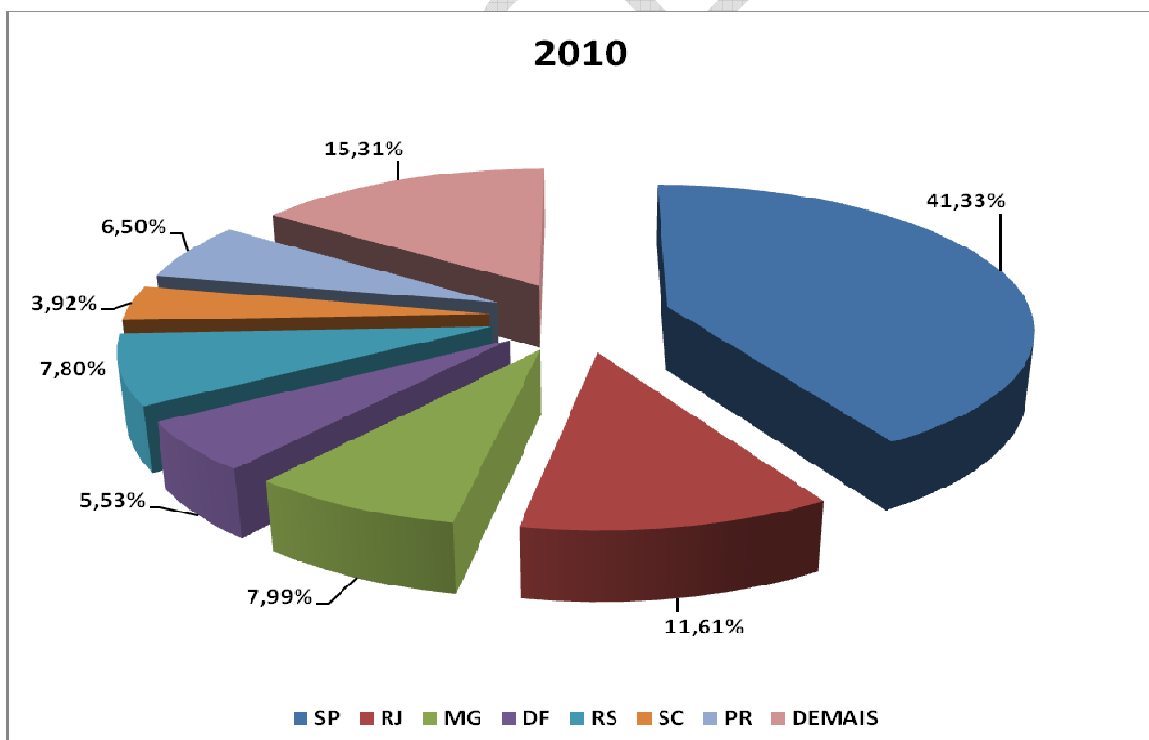
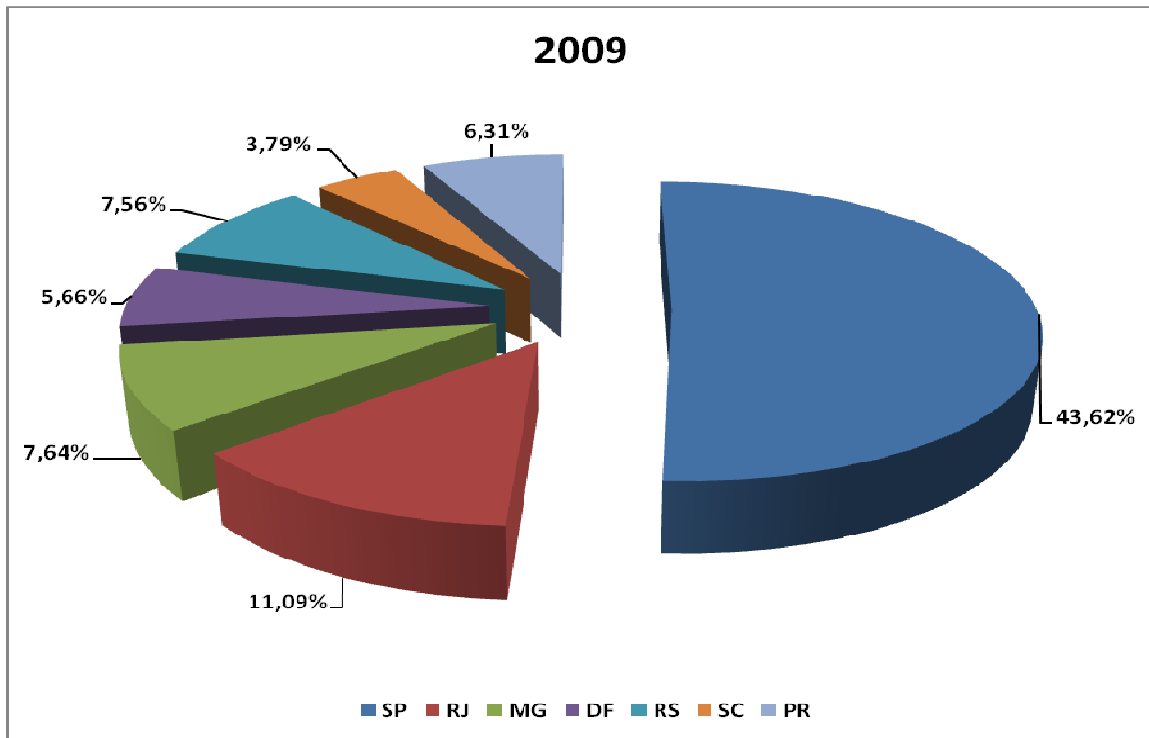
CASTIGLIONE (MLRV)

MARGENS	2010	2009
ACE SEGURADORA S.A.	28,49%	14,81%
ALFA PREVIDÊNCIA E VIDA S.A.	20,01%	19,62%
ALLIANZ SEGUROS S.A.	31,25%	33,01%
AMERICAN LIFE COMPANHIA DE SEGUROS	12,76%	18,22%
BANESTES SEGUROS S/A	45,17%	42,45%
BRDESCO SEGUROS S.A	29,92%	21,00%
CAIXA SEGURADORA S/A	49,25%	44,23%
CARDIF DO BRASIL VIDA E PREVIDÊNCIA S/A	53,03%	48,27%
CHUBB DO BRASIL CIA DE SEGUROS	32,85%	25,21%
CIA SEGUROS PREVIDENCIA DO SUL	26,44%	32,68%
COMPANHIA DE SEGUROS ALIANÇA DO BRASIL	35,67%	31,44%
CONFIANÇA CIA DE SEGUROS	12,36%	37,72%
COSESP - CIA DE SEGUROS DO ESTADO DE SÃO PAULO	-426,05%	-49,74%
FEDERAL DE SEGUROS S/A	75,80%	53,31%
GENERALI DO BRASIL CIA NACIONAL DE SEGUROS	0,00%	41,52%
HSBC SEGUROS (BRASIL) S.A.	44,70%	45,90%
ICATU HARTFORD SEGUROS S/A	20,40%	27,09%
ITAÚ UNIBANCO SEGUROS S/A	48,59%	40,96%
LIBERTY SEGUROS S/A	16,59%	21,98%
MAPFRE VERA CRUZ VIDA E PREVIDÊNCIA	13,51%	29,21%
MARITIMA SEGUROS S/A	24,87%	28,28%
METROPOLITAN LIFE SEGUROS E PREVIDÊNCIA	21,75%	28,58%
MONGERAL S/A SEGUROS E PREVIDÊNCIA	36,22%	34,93%
NOBRE SEGURADORA DO BRASIL S/A	41,09%	4,15%
PANAMERICANA DE SEGUROS S-A	45,78%	73,92%
PORTO SEGURO CIA DE SEGUROS GERAIS	30,89%	32,12%
QBE BRASIL SEGUROS S/A	64,62%	60,44%
REAL TOKIO MARINE VIDA E PREVIDÊNCIA S.A	21,98%	18,28%
ROYAL & SUNALLIANCE SEGUROS (BRASIL) S.A	20,50%	29,95%
SAFRA VIDA E PREVIDÊNCIA S/A	93,41%	100,61%
SANTA CATARINA SEGUROS E PREVIDÊNCIA S.A	49,88%	46,30%
SANTANDER SEGUROS S/A	46,82%	56,27%
SINAF PREVIDENCIAL CIA. DE SEGUROS	44,62%	48,75%
SUL AMÉRICA CIA NACIONAL DE SEGUROS	11,79%	26,23%
UNIMED SEGURADORA S/A	44,66%	45,76%
YASUDA SEGUROS S/A	30,38%	84,30%
ZURICH BRASIL SEGUROS S/A	11,10%	24,51%
DEMAIS	22,84%	27,01%
TOTAL	34,13%	33,43%

CASTIGLIONE (MLRV)

PRÊMIOS DIRETOS	2010	%	2009	%	Crescimento
AC	1.733.170	0,06%	1.364.243	0,05%	27,04%
AL	7.118.901	0,23%	5.620.505	0,19%	26,66%
AM	13.626.714	0,44%	12.840.951	0,44%	6,12%
AP	2.912.049	0,09%	2.641.531	0,09%	10,24%
BA	78.569.613	2,53%	65.599.961	2,26%	19,77%
CE	51.041.706	1,64%	44.824.087	1,54%	13,87%
DF	171.939.132	5,53%	164.549.971	5,66%	4,49%
ES	43.246.434	1,39%	39.915.697	1,37%	8,34%
GO	56.693.314	1,82%	49.808.265	1,71%	13,82%
MA	12.831.398	0,41%	11.828.555	0,41%	8,48%
MG	248.475.434	7,99%	222.110.942	7,64%	11,87%
MS	31.354.773	1,01%	28.653.150	0,99%	9,43%
MT	21.151.925	0,68%	19.100.345	0,66%	10,74%
PA	30.444.632	0,98%	29.238.074	1,01%	4,13%
PB	12.995.340	0,42%	11.085.329	0,38%	17,23%
PE	75.103.913	2,42%	62.031.548	2,13%	21,07%
PI	7.955.487	0,26%	6.130.094	0,21%	29,78%
PR	202.100.500	6,50%	183.387.040	6,31%	10,20%
RJ	361.034.958	11,61%	322.598.187	11,09%	11,91%
RN	12.972.243	0,42%	11.191.491	0,38%	15,91%
RO	6.855.153	0,22%	6.932.943	0,24%	-1,12%
RR	1.004.389	0,03%	855.520	0,03%	17,40%
RS	242.459.399	7,80%	220.010.188	7,56%	10,20%
SC	121.821.351	3,92%	110.351.474	3,79%	10,39%
SE	4.790.267	0,15%	3.785.765	0,13%	26,53%
SP	1.285.130.761	41,33%	1.268.580.759	43,62%	1,30%
TO	3.747.809	0,12%	3.349.025	0,12%	11,91%
Totais	3.109.110.765	100,00%	2.908.385.640	100,00%	6,90%

CASTIGLIONE (MLRV)



Luiz Roberto Castiglione