

# **MERCADO BRASILEIRO DE SEGUROS**

## **VIDA INDIVIDUAL**

### **RESULTADOS E INDICADORES – JAN A MAIO 2010**

**08-07-2010**

**MERCADO BRASILEIRO DE SEGUROS  
VIDA INDIVIDUAL**

O segmento encerrou o período com um volume de vendas de R\$ 429 milhões contra R\$ 326 milhões de 2009, um crescimento nominal de 32% (superior a inflação média do período – IGPM).

Sua Margem passou a representar 37% dos prêmios ganhos contra 45% no ano passado. Aqui temos um considerável aumento nas despesas de comercialização (Bradesco) que passaram a representar 24% dos prêmios ganhos contra 19% do ano passado. A sinistralidade também apresentou uma ligeira elevação quando comparada com a registrada em 2009.

A cessão de resseguro se manteve em 2% dos prêmios emitidos para ambos os períodos.

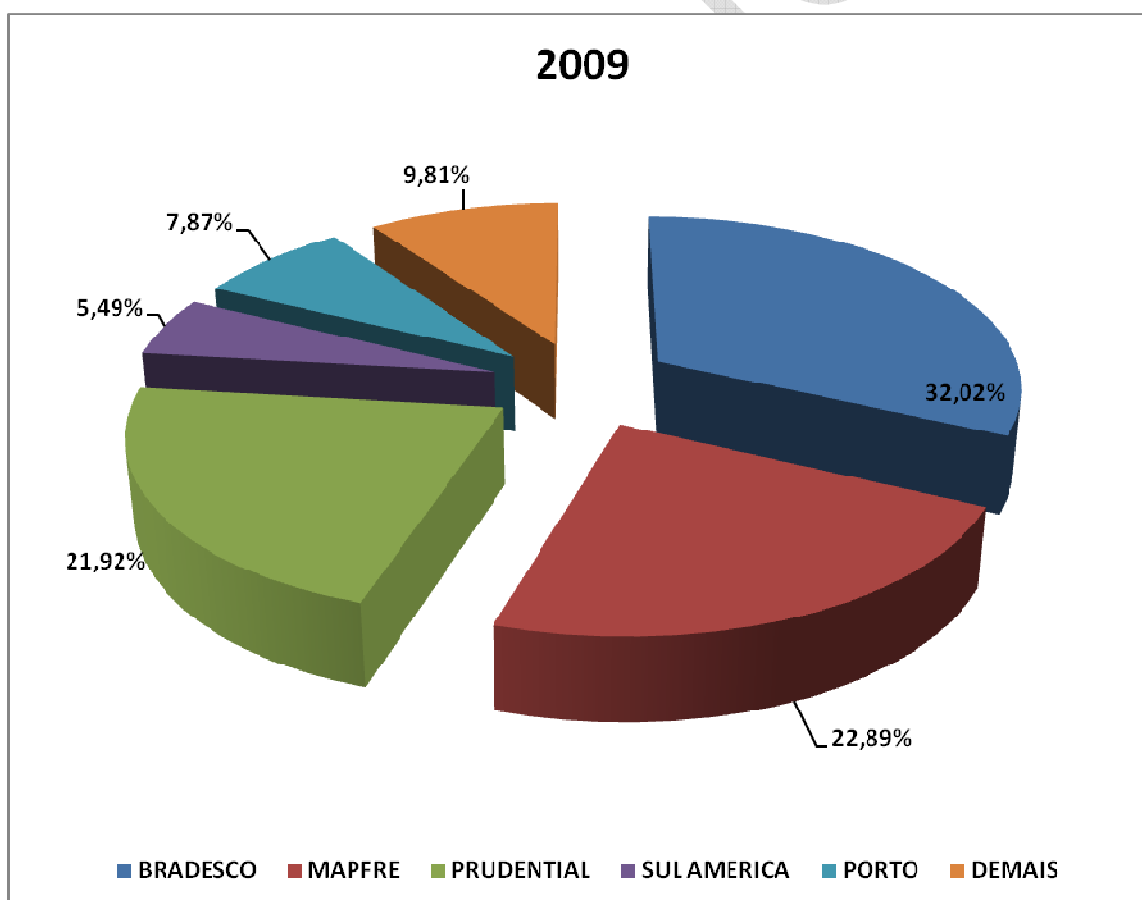
**MERCADO BRASILEIRO DE SEGUROS****VIDA INDIVIDUAL**

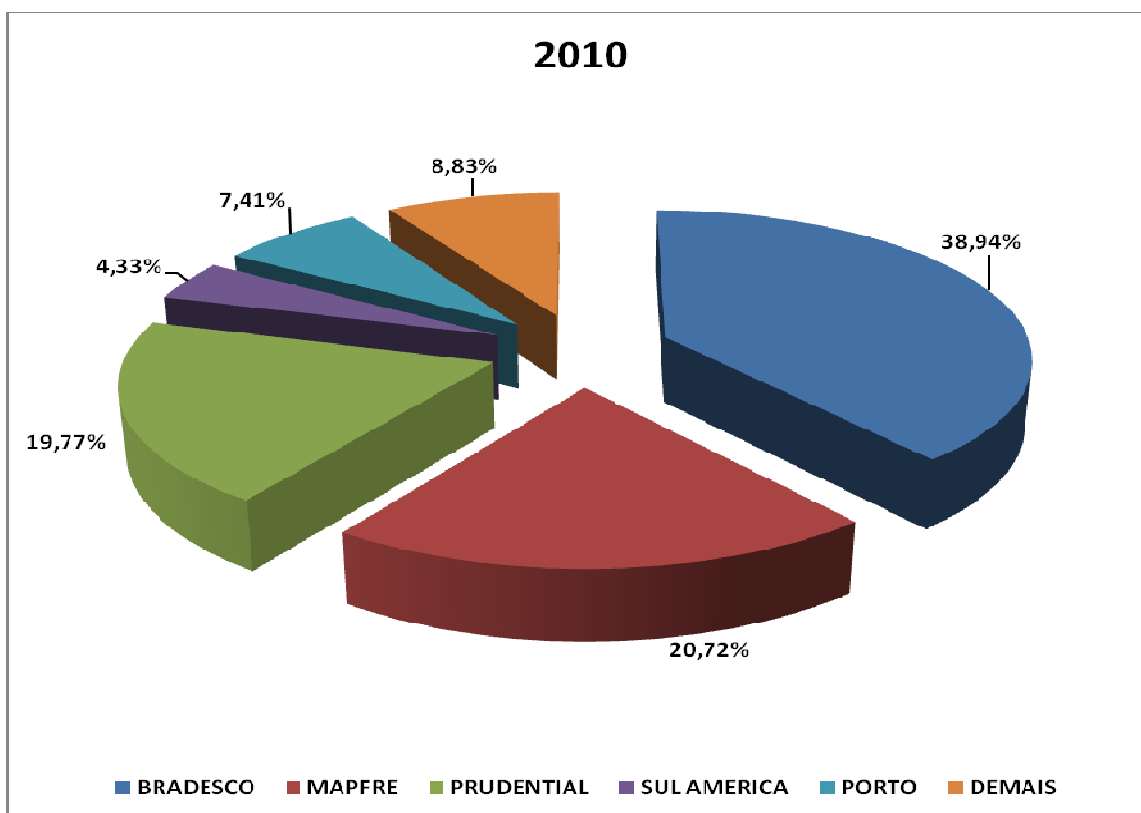
R\$

	2009	%	2010	%	Varição
PRÊMIOS EMITIDOS	326.689.494,00	100,00%	429.713.057,00	100,00%	31,54%
PRÊMIOS RESSEGURADOS	6.388.307,00	1,96%	9.254.720,00	2,15%	44,87%
PRÊMIOS RETIDOS	320.301.187,00	98,04%	420.458.337,00	97,85%	31,27%
INCREMENTO PROVISÕES	115.971.995,00	35,50%	172.232.732,00	40,08%	48,51%
PRÊMIOS GANHOS	204.329.192,00	100,00%	248.225.605,00	100,00%	21,48%
SINISTROS RETIDOS	73.720.776,00	36,08%	95.934.664,00	38,65%	30,13%
MARGEM TÉCNICA	130.608.416,00	63,92%	152.290.941,00	61,35%	16,60%
COMERCIALIZAÇÃO	39.039.851,00	19,11%	59.919.545,00	24,14%	53,48%
MARGEM DE CONTRIBUIÇÃO	91.568.565,00	44,81%	92.371.396,00	37,21%	0,88%

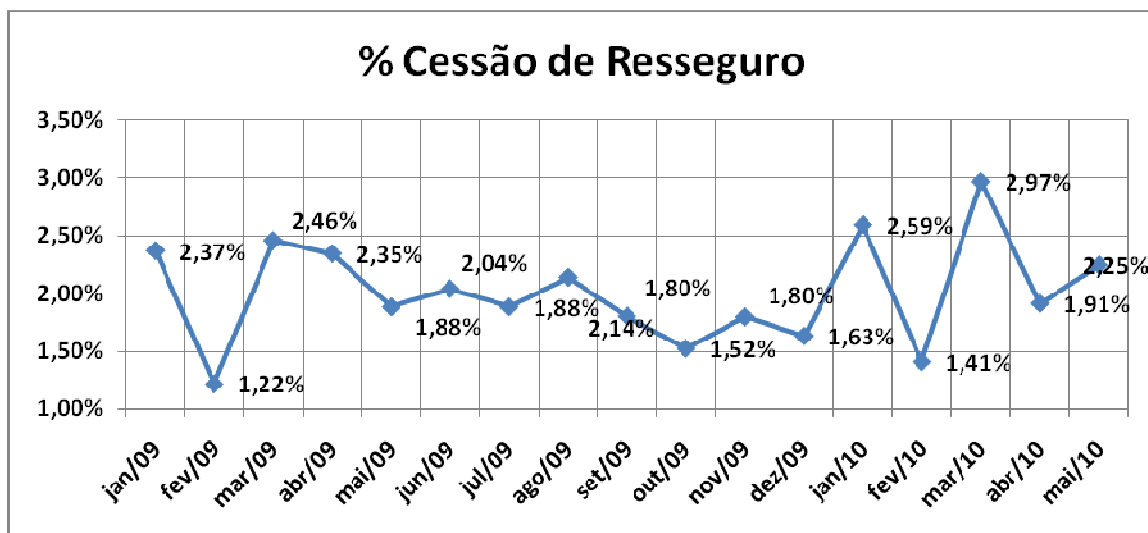
## CASTIGLIONE (MLRV)

MARKET SHARE	2010	2009	Crescimento
ALLIANZ SEGUROS S.A.	0,35%	0,29%	58,20%
BRADESCO SEGUROS S.A	38,94%	32,02%	59,95%
ITAÚ UNIBANCO SEGUROS S/A	2,02%	4,29%	-38,22%
MAPFRE VERA CRUZ SEGURADORA S/A	20,72%	22,89%	19,11%
MARITIMA SEGUROS S/A	0,83%	0,86%	27,69%
METROPOLITAN LIFE SEGUROS E PREVIDÊNCIA	0,88%	1,49%	-22,19%
MONGERAL S/A SEGUROS E PREVIDÊNCIA	3,70%	2,13%	128,33%
PORTO SEGURO VIDA E PREVIDÊNCIA S/A.	7,41%	7,87%	23,91%
PRUDENTIAL DO BR SEGUROS DE VIDA S/A	19,77%	21,92%	18,64%
SUL AMÉRICA SEGUROS DE VIDA E PREVIDÊNCIA S.A.	4,33%	5,49%	3,62%
TOKIO	0,00%	0,00%	0,00%
DEMAIS	1,05%	0,75%	83,30%
<b>TOTAL</b>	<b>429.713.057</b>	<b>326.689.494</b>	<b>31,54%</b>





% RESSEGURO	2010	2009
ALLIANZ SEGUROS S.A.	12,81%	15,10%
BRADESCO SEGUROS S.A.	0,97%	0,72%
ITAÚ UNIBANCO SEGUROS S/A	4,24%	0,54%
MAPFRE VERA CRUZ SEGURADORA S/A	0,07%	0,10%
MARITIMA SEGUROS S/A	8,48%	9,53%
METROPOLITAN LIFE SEGUROS E PREVIDÊNCIA	0,14%	0,14%
MONGERAL S/A SEGUROS E PREVIDÊNCIA	10,05%	2,88%
PORTO SEGURO VIDA E PREVIDÊNCIA S/A.	3,80%	7,04%
PRUDENTIAL DO BR SEGUROS DE VIDA S/A	3,72%	3,36%
SUL AMÉRICA SEGUROS DE VIDA E PREVIDÊNCIA S.A.	3,14%	3,36%
TOKIO	0,00%	0,00%
DEMAIS	3,47%	1,74%
<b>TOTAL</b>	<b>2,15%</b>	<b>1,96%</b>



% SINISTRALIDADE	2010	2009
ALLIANZ SEGUROS S.A.	8,12%	14,10%
BRADESCO SEGUROS S.A	94,61%	72,09%
ITAÚ UNIBANCO SEGUROS S/A	3,52%	16,55%
MAPFRE VERA CRUZ SEGURADORA S/A	23,34%	22,29%
MARITIMA SEGUROS S/A	23,25%	23,95%
METROPOLITAN LIFE SEGUROS E PREVIDÊNCIA	-0,11%	5,63%
MONGERAL S/A SEGUROS E PREVIDÊNCIA	5,20%	0,00%
PORTO SEGURO VIDA E PREVIDÊNCIA S/A.	21,35%	20,61%
PRUDENTIAL DO BR SEGUROS DE VIDA S/A	19,68%	18,82%
SUL AMÉRICA SEGUROS DE VIDA E PREVIDÊNCIA S.A.	42,09%	59,82%
TOKIO	0,00%	0,00%
DEMAIS	11,13%	49,55%
<b>TOTAL</b>	<b>38,65%</b>	<b>36,08%</b>

## CASTIGLIONE (MLRV)

---

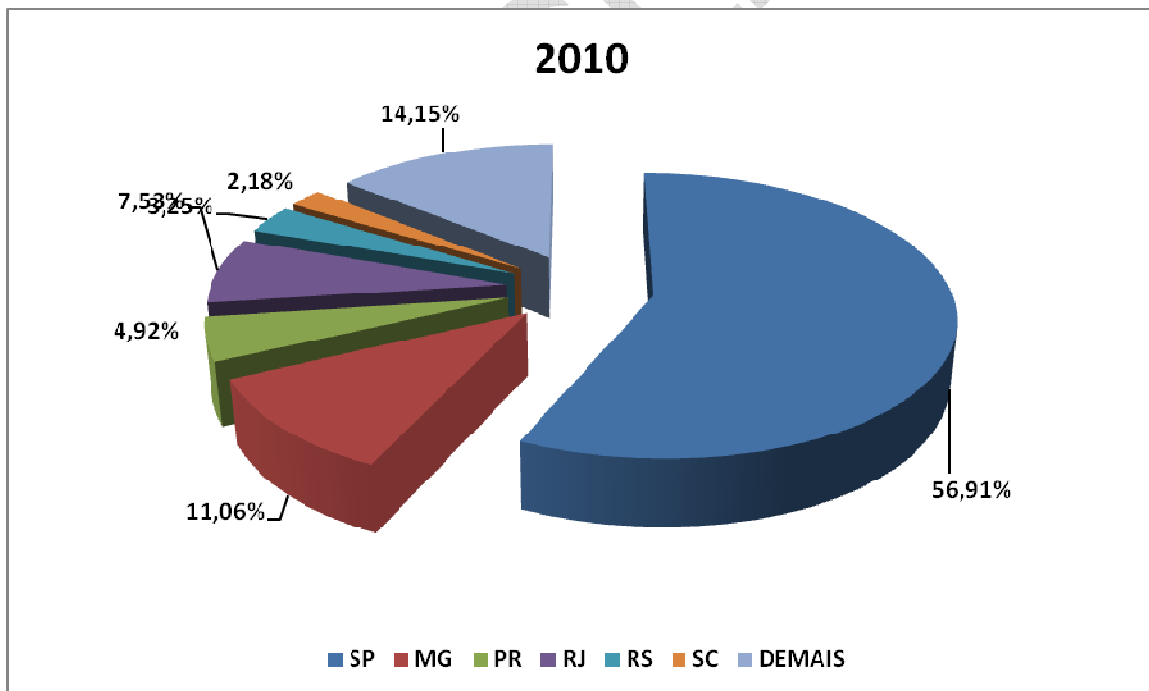
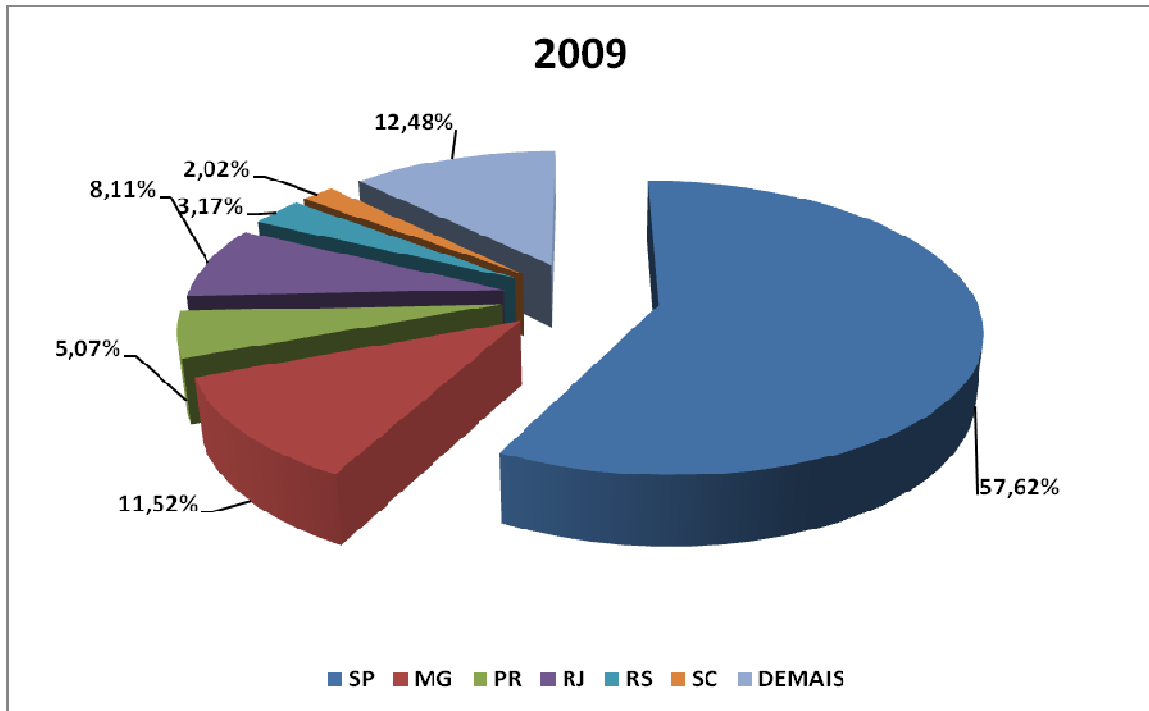
<b>% COMERCIAL</b>	<b>2010</b>	<b>2009</b>
ALLIANZ SEGUROS S.A.	26,93%	59,42%
BRADESCO SEGUROS S.A	48,94%	21,28%
ITAÚ UNIBANCO SEGUROS S/A	17,49%	18,91%
MAPFRE VERA CRUZ SEGURADORA S/A	6,23%	8,61%
MARITIMA SEGUROS S/A	21,17%	16,80%
METROPOLITAN LIFE SEGUROS E PREVIDÊNCIA	-50,73%	4,26%
MONGERAL S/A SEGUROS E PREVIDÊNCIA	2,34%	7,86%
PORTO SEGURO VIDA E PREVIDÊNCIA S/A.	27,16%	27,50%
PRUDENTIAL DO BR SEGUROS DE VIDA S/A	32,56%	31,45%
SUL AMÉRICA SEGUROS DE VIDA E PREVIDÊNCIA S.A.	17,99%	22,76%
TOKIO	0,00%	0,00%
DEMAIS	19,90%	19,77%
<b>TOTAL</b>	<b>24,14%</b>	<b>19,11%</b>

<b>MARGEM</b>	<b>2010</b>	<b>2009</b>
ALLIANZ SEGUROS S.A.	64,95%	26,49%
<b>BRADESCO SEGUROS S.A</b>	<b>-43,55%</b>	<b>6,62%</b>
ITAÚ UNIBANCO SEGUROS S/A	78,99%	64,55%
MAPFRE VERA CRUZ SEGURADORA S/A	70,43%	69,10%
MARITIMA SEGUROS S/A	55,59%	59,25%
METROPOLITAN LIFE SEGUROS E PREVIDÊNCIA	150,83%	90,11%
MONGERAL S/A SEGUROS E PREVIDÊNCIA	92,46%	92,14%
PORTO SEGURO VIDA E PREVIDÊNCIA S/A.	51,49%	51,89%
PRUDENTIAL DO BR SEGUROS DE VIDA S/A	47,75%	49,73%
SUL AMÉRICA SEGUROS DE VIDA E PREVIDÊNCIA S.A.	39,92%	17,42%
TOKIO	0,00%	0,00%
DEMAIS	68,97%	30,68%
<b>TOTAL</b>	<b>37,21%</b>	<b>44,81%</b>

**CASTIGLIONE** (MLRV)

PRÊMIOS DIRETOS	2010	%	2009	%	Crescimento
AC	43.032	0,01%	-220	0,00%	*
AL	454.256	0,10%	274.040	0,08%	65,76%
AM	4.309.871	0,99%	2.984.606	0,91%	44,40%
AP	10.358	0,00%	13.232	0,00%	-21,72%
BA	8.584.119	1,96%	6.187.349	1,88%	38,74%
CE	5.218.478	1,19%	3.339.019	1,02%	56,29%
DF	6.348.911	1,45%	3.962.781	1,21%	60,21%
ES	3.081.909	0,71%	2.113.549	0,64%	45,82%
GO	7.644.165	1,75%	4.793.840	1,46%	59,46%
MA	1.902.370	0,44%	1.278.072	0,39%	48,85%
MG	48.339.668	11,06%	37.837.554	11,52%	27,76%
MS	9.712.843	2,22%	5.961.535	1,81%	62,93%
MT	2.145.939	0,49%	1.619.466	0,49%	32,51%
PA	4.229.179	0,97%	2.814.982	0,86%	50,24%
PB	1.614.593	0,37%	1.051.050	0,32%	53,62%
PE	5.478.107	1,25%	3.857.996	1,17%	41,99%
PI	81.839	0,02%	97.014	0,03%	-15,64%
PR	21.514.881	4,92%	16.661.050	5,07%	29,13%
RJ	32.906.409	7,53%	26.656.954	8,11%	23,44%
RN	413.979	0,09%	259.506	0,08%	59,53%
RO	61.559	0,01%	64.938	0,02%	-5,20%
RR	27.469	0,01%	10.491	0,00%	161,83%
RS	14.203.099	3,25%	10.410.342	3,17%	36,43%
SC	9.523.017	2,18%	6.637.932	2,02%	43,46%
SE	204.403	0,05%	181.786	0,06%	12,44%
SP	248.720.439	56,91%	189.321.053	57,62%	31,37%
TO	254.985	0,06%	152.204	0,05%	67,53%
<b>Totais</b>	<b>437.029.877</b>	<b>100,00%</b>	<b>328.542.121</b>	<b>100,00%</b>	<b>33,02%</b>

## CASTIGLIONE (MLRV)



Luiz Roberto Castiglione