

**MERCADO BRASILEIRO DE SEGUROS**

**RESIDENCIAL**

**RESULTADOS E INDICADORES – JAN A MAIO 2010**

**09-07-2010**

**MERCADO BRASILEIRO DE SEGUROS  
RESIDENCIAL**

Esse conjunto encerrou o período com um volume de vendas de R\$ 480 milhões contra R\$ 412 milhões de 2009, um crescimento nominal de 16% ( superior a inflação média do período – IGPM).

Sua Margem foi equivalente a 35% dos prêmios ganhos contra 32% dos prêmios ganhos em 2009. A redução da sinistralidade retida justifica o aumento da rentabilidade.

Os prêmios cedidos de resseguro se mantiveram em torno de 1,5 % dos prêmios emitidos. As despesas com comercialização se mantiveram estáveis e em torno de 33% dos prêmios emitidos.

**MERCADO BRASILEIRO DE SEGUROS****RESIDENCIAL**

R\$

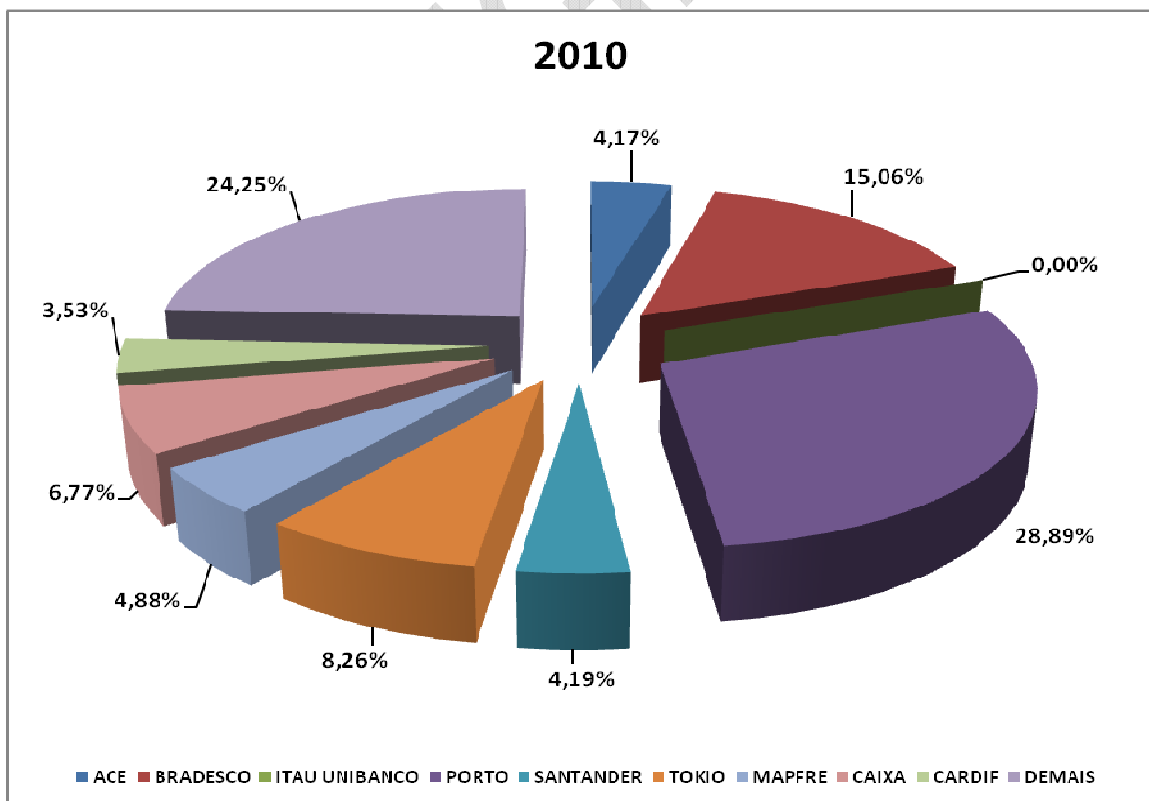
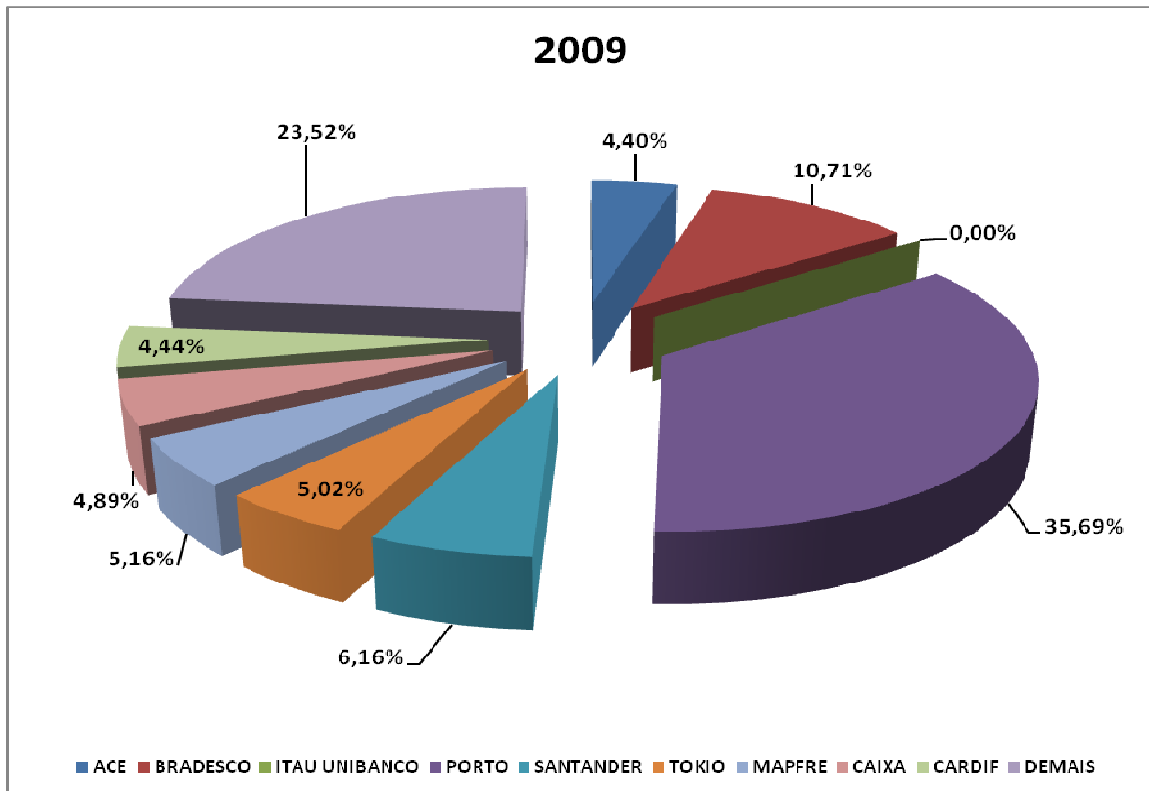
	2009	%	2010	%	Varição
PRÊMIOS EMTIDOS	412.554.586,00	100,00%	480.433.904,00	100,00%	16,45%
PRÊMIOS RESSEGURADOS	7.971.212,00	1,93%	7.274.048,00	1,51%	-8,75%
PRÊMIOS RETIDOS	404.583.374,00	98,07%	473.159.856,00	98,49%	16,95%
INCREMENTO PROVISÕES	30.870.052,00	7,48%	25.617.714,00	5,33%	-17,01%
PRÊMIOS GANHOS	373.713.322,00	100,00%	447.542.142,00	100,00%	19,76%
<b>SINISTROS RETIDOS</b>	<b>127.607.557,00</b>	<b>34,15%</b>	<b>144.631.983,00</b>	<b>32,32%</b>	<b>13,34%</b>
MARGEM TÉCNICA	246.105.765,00	65,85%	302.910.159,00	67,68%	23,08%
COMERCIALIZAÇÃO	127.015.494,00	33,99%	144.496.091,00	32,29%	13,76%
MARGEM DE CONTRIBUIÇÃO	119.090.271,00	31,87%	158.414.068,00	35,40%	33,02%

## CASTIGLIONE (MLRV)

---

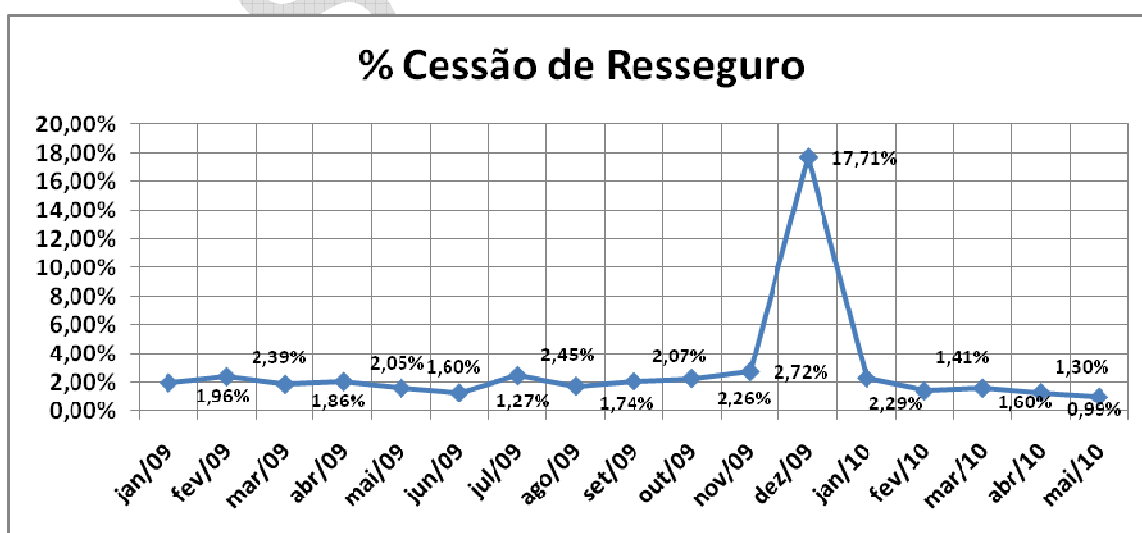
MARKET SHARE	2010	2009	Crescimento
ACE SEGURADORA S.A.	4,17%	4,40%	10,44%
ALFA SEGURADORA S.A.	0,72%	0,70%	19,98%
ALLIANZ SEGUROS S.A.	2,14%	2,61%	-4,65%
BRADESCO SEGUROS S.A	15,06%	10,71%	63,77%
CAIXA SEGURADORA S/A	6,77%	4,89%	60,96%
CARDIF DO BRASIL SEGUROS E GARANTIAS S.A.	3,53%	4,44%	0,00%
CHUBB DO BRASIL CIA DE SEGUROS	1,65%	1,41%	36,89%
COMPANHIA DE SEGUROS ALIANÇA DO BRASIL	4,65%	3,45%	57,14%
GENERALI DO BRASIL CIA NACIONAL DE SEGUROS	0,00%	0,46%	0,00%
HDI SEGUROS S/A	3,50%	4,19%	-2,76%
ITAÚ UNIBANCO SEGUROS S/A	0,00%	0,00%	0,00%
LIBERTY SEGUROS S/A	3,30%	2,62%	46,69%
MAPFRE VERA CRUZ SEGURADORA S/A	4,88%	5,16%	10,07%
MARITIMA SEGUROS S/A	4,38%	3,93%	29,73%
PORTO SEGURO CIA DE SEGUROS GERAIS	28,89%	35,69%	-5,74%
ROYAL & SUNALLIANCE SEGUROS (BRASIL) S.A	0,52%	0,48%	27,31%
SANTANDER BRASIL SEGUROS S/A	4,19%	6,16%	-20,78%
SUL AMÉRICA CIA NACIONAL DE SEGUROS	1,47%	1,32%	29,23%
TOKIO MARINE BRASIL SEGURADORA S/A	8,26%	5,02%	91,76%
YASUDA SEGUROS S/A	0,44%	0,39%	30,34%
ZURICH BRASIL SEGUROS S/A	0,90%	1,49%	-29,20%
DEMAIS	0,57%	0,48%	39,71%
<b>TOTAL</b>	<b>480.433.904</b>	<b>412.554.586</b>	<b>16,45%</b>

## CASTIGLIONE (MLRV)



## CASTIGLIONE (MLRV)

% RESSEGURO	2010	2009
ACE SEGURADORA S.A.	0,00%	0,00%
<b>ALFA SEGURADORA S.A.</b>	<b>7,54%</b>	<b>10,73%</b>
ALLIANZ SEGUROS S.A.	2,25%	14,38%
BRANCO SEGUROS S.A.	0,76%	4,08%
CAIXA SEGURADORA S/A	0,00%	0,00%
CARDIF DO BRASIL SEGUROS E GARANTIAS S.A.	0,00%	0,00%
CHUBB DO BRASIL CIA DE SEGUROS	0,19%	0,05%
COMPANHIA DE SEGUROS ALIANÇA DO BRASIL	0,31%	0,13%
GENERALI DO BRASIL CIA NACIONAL DE SEGUROS	0,00%	10,65%
HDI SEGUROS S/A	2,38%	0,55%
ITAÚ UNIBANCO SEGUROS S/A	0,00%	0,00%
<b>LIBERTY SEGUROS S/A</b>	<b>16,97%</b>	<b>15,74%</b>
MAPFRE VERA CRUZ SEGURADORA S/A	0,01%	0,75%
MARITIMA SEGUROS S/A	1,46%	0,00%
PORTO SEGURO CIA DE SEGUROS GERAIS	0,66%	0,73%
<b>ROYAL &amp; SUNALLIANCE SEGUROS (BRASIL) S.A</b>	<b>8,32%</b>	<b>4,75%</b>
SANTANDER BRASIL SEGUROS S/A	0,00%	0,00%
SUL AMÉRICA CIA NACIONAL DE SEGUROS	3,18%	0,00%
TOKIO MARINE BRASIL SEGURADORA S/A	0,67%	1,82%
<b>YASUDA SEGUROS S/A</b>	<b>26,07%</b>	<b>9,06%</b>
ZURICH BRASIL SEGUROS S/A	2,04%	6,36%
DEMAIS	17,71%	2,90%
<b>TOTAL</b>	<b>1,51%</b>	<b>1,93%</b>



## CASTIGLIONE (MLRV)

---

% SINISTRALIDADE	2010	2009
ACE SEGURADORA S.A.	20,31%	23,13%
ALFA SEGURADORA S.A.	23,38%	32,04%
ALLIANZ SEGUROS S.A.	48,76%	59,05%
BRADESCO SEGUROS S.A	18,94%	18,01%
CAIXA SEGURADORA S/A	21,32%	26,32%
CARDIF DO BRASIL SEGUROS E GARANTIAS S.A.	2,80%	0,00%
CHUBB DO BRASIL CIA DE SEGUROS	23,71%	18,39%
COMPANHIA DE SEGUROS ALIANÇA DO BRASIL	49,71%	41,36%
GENERALI DO BRASIL CIA NACIONAL DE SEGUROS	0,00%	26,92%
HDI SEGUROS S/A	51,76%	47,46%
ITAÚ UNIBANCO SEGUROS S/A	0,00%	0,00%
LIBERTY SEGUROS S/A	76,21%	50,37%
MAPFRE VERA CRUZ SEGURADORA S/A	57,15%	44,27%
MARITIMA SEGUROS S/A	34,88%	32,37%
PORTO SEGURO CIA DE SEGUROS GERAIS	34,04%	35,85%
ROYAL & SUNALLIANCE SEGUROS (BRASIL) S.A	34,21%	64,90%
SANTANDER BRASIL SEGUROS S/A	30,61%	30,81%
SUL AMÉRICA CIA NACIONAL DE SEGUROS	42,65%	58,15%
TOKIO MARINE BRASIL SEGURADORA S/A	20,16%	32,91%
YASUDA SEGUROS S/A	60,62%	46,09%
ZURICH BRASIL SEGUROS S/A	50,33%	38,74%
DEMAIS	20,46%	27,50%
<b>TOTAL</b>	<b>32,32%</b>	<b>34,15%</b>

**CASTIGLIONE** (MLRV)

<b>% COMERCIALIZAÇÃO</b>	<b>2010</b>	<b>2009</b>
ACE SEGURADORA S.A.	40,99%	43,40%
ALFA SEGURADORA S.A.	31,26%	33,67%
ALLIANZ SEGUROS S.A.	33,54%	33,84%
BRADESCO SEGUROS S.A.	24,20%	23,91%
CAIXA SEGURADORA S/A	25,83%	23,03%
CARDIF DO BRASIL SEGUROS E GARANTIAS S.A.	50,28%	0,00%
CHUBB DO BRASIL CIA DE SEGUROS	27,68%	34,60%
COMPANHIA DE SEGUROS ALIANÇA DO BRASIL	28,40%	29,12%
GENERALI DO BRASIL CIA NACIONAL DE SEGUROS	0,00%	46,66%
HDI SEGUROS S/A	38,46%	33,71%
ITAÚ UNIBANCO SEGUROS S/A	0,00%	0,00%
LIBERTY SEGUROS S/A	41,75%	35,53%
MAPFRE VERA CRUZ SEGURADORA S/A	42,72%	40,69%
MARITIMA SEGUROS S/A	46,25%	44,32%
PORTO SEGURO CIA DE SEGUROS GERAIS	24,89%	25,90%
ROYAL & SUNALLIANCE SEGUROS (BRASIL) S.A	37,00%	7,34%
SANTANDER BRASIL SEGUROS S/A	48,31%	86,20%
SUL AMÉRICA CIA NACIONAL DE SEGUROS	39,23%	38,49%
TOKIO MARINE BRASIL SEGURADORA S/A	40,86%	26,73%
YASUDA SEGUROS S/A	32,41%	31,20%
ZURICH BRASIL SEGUROS S/A	41,03%	47,63%
DEMAIS	14,12%	-18,45%
<b>TOTAL</b>	<b>32,29%</b>	<b>33,99%</b>

**CASTIGLIONE** (MLRV)

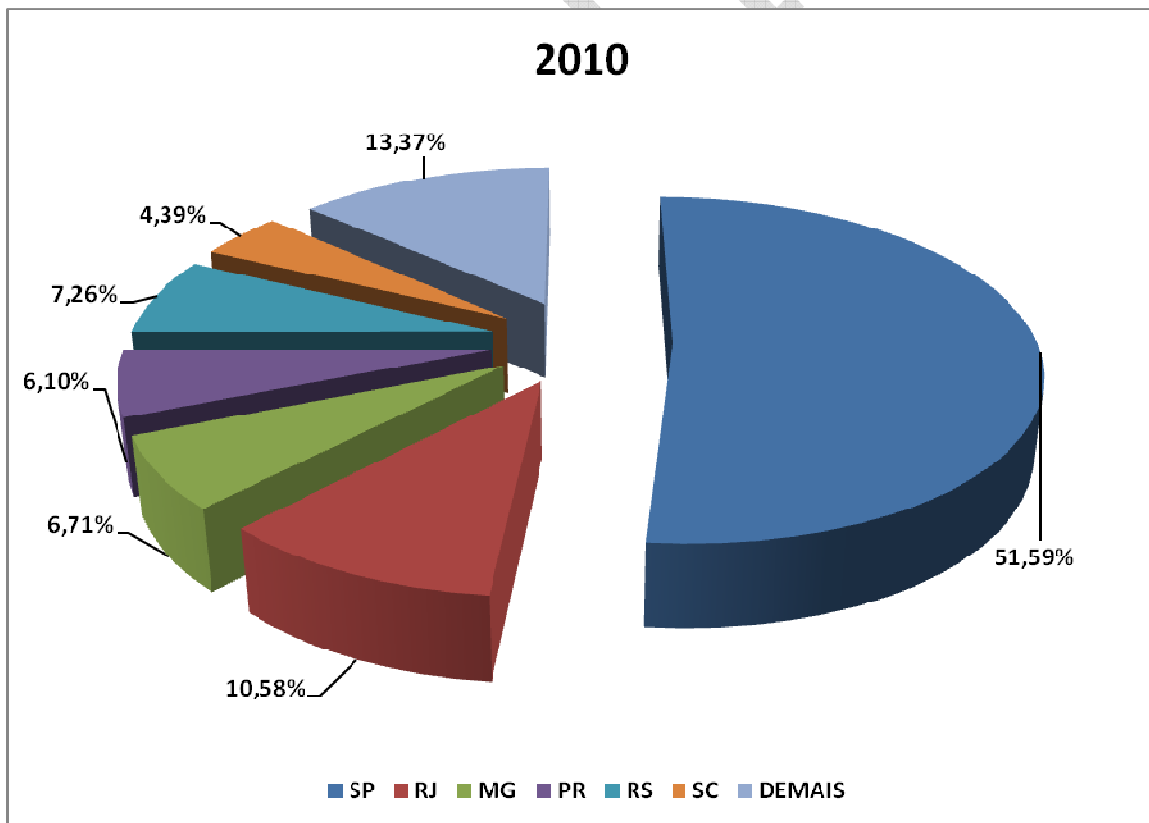
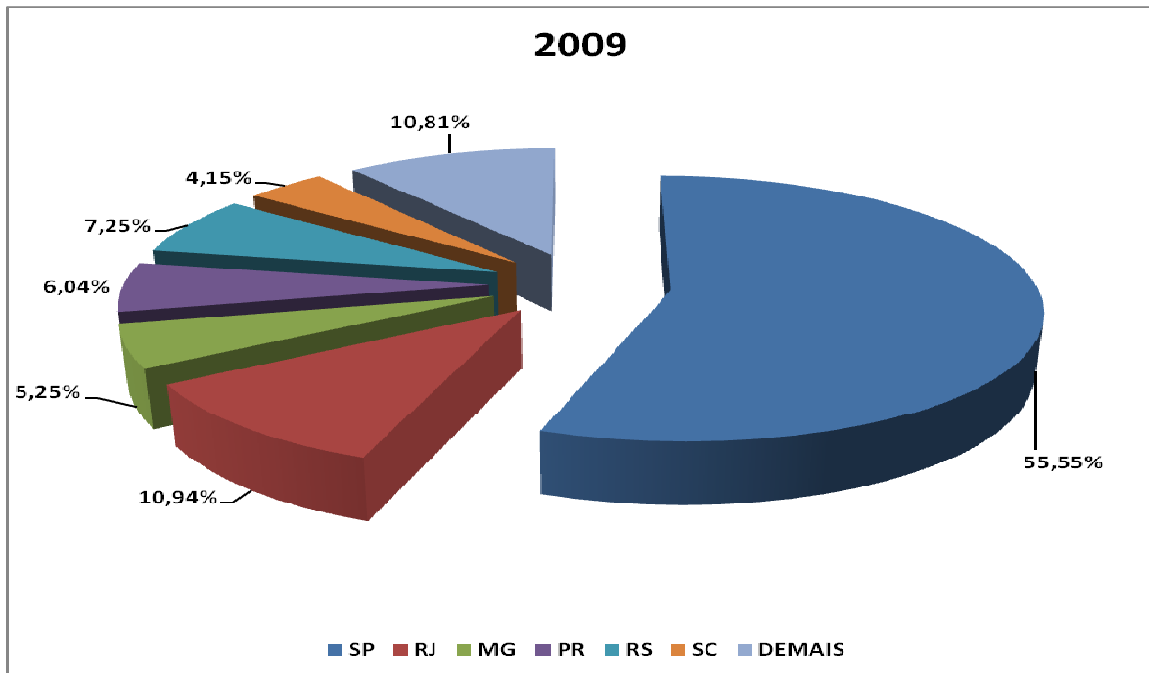
<b>MARGENS</b>	<b>2010</b>	<b>2009</b>
ACE SEGURADORA S.A.	38,70%	33,47%
ALFA SEGURADORA S.A.	45,36%	34,28%
ALLIANZ SEGUROS S.A.	17,70%	7,11%
BRADESCO SEGUROS S.A	56,86%	58,08%
CAIXA SEGURADORA S/A	52,84%	50,65%
CARDIF DO BRASIL SEGUROS E GARANTIAS S.A.	46,92%	0,00%
CHUBB DO BRASIL CIA DE SEGUROS	48,61%	47,02%
COMPANHIA DE SEGUROS ALIANÇA DO BRASIL	21,90%	29,52%
GENERALI DO BRASIL CIA NACIONAL DE SEGUROS	0,00%	26,42%
HDI SEGUROS S/A	9,78%	18,84%
ITAÚ UNIBANCO SEGUROS S/A	0,00%	0,00%
LIBERTY SEGUROS S/A	-17,97%	14,10%
MAPFRE VERA CRUZ SEGURADORA S/A	0,13%	15,05%
MARITIMA SEGUROS S/A	18,88%	23,30%
PORTO SEGURO CIA DE SEGUROS GERAIS	41,07%	38,25%
ROYAL & SUNALLIANCE SEGUROS (BRASIL) S.A	28,79%	27,75%
SANTANDER BRASIL SEGUROS S/A	21,08%	-17,00%
SUL AMÉRICA CIA NACIONAL DE SEGUROS	18,12%	3,36%
TOKIO MARINE BRASIL SEGURADORA S/A	38,98%	40,36%
YASUDA SEGUROS S/A	6,97%	22,71%
ZURICH BRASIL SEGUROS S/A	8,64%	13,63%
DEMAIS	65,41%	90,95%
<b>TOTAL</b>	<b>35,40%</b>	<b>31,87%</b>



## CASTIGLIONE (MLRV)

PREMIOS DIRETOS	2010	%	2009	%	Crescimento
AC	146.715	0,03%	70.880	0,02%	106,99%
AL	998.294	0,21%	461.502	0,11%	116,31%
AM	1.699.514	0,35%	1.058.437	0,26%	60,57%
AP	144.134	0,03%	82.800	0,02%	74,07%
BA	13.376.330	2,79%	9.742.822	2,38%	37,29%
CE	4.922.956	1,03%	3.496.060	0,85%	40,81%
DF	8.952.120	1,87%	5.992.711	1,46%	49,38%
ES	3.724.135	0,78%	2.021.725	0,49%	84,21%
GO	8.340.938	1,74%	5.948.355	1,45%	40,22%
MA	1.694.398	0,35%	995.419	0,24%	70,22%
MG	32.132.156	6,71%	21.527.411	5,25%	49,26%
MS	3.304.089	0,69%	2.586.426	0,63%	27,75%
MT	2.950.722	0,62%	1.791.084	0,44%	64,75%
PA	2.356.496	0,49%	1.791.913	0,44%	31,51%
PB	1.246.263	0,26%	587.036	0,14%	112,30%
PE	5.053.891	1,06%	4.715.940	1,15%	7,17%
PI	788.437	0,16%	344.204	0,08%	129,06%
PR	29.187.244	6,10%	24.772.815	6,04%	17,82%
RJ	50.669.684	10,58%	44.827.188	10,94%	13,03%
RN	1.908.928	0,40%	1.098.173	0,27%	73,83%
RO	913.486	0,19%	714.282	0,17%	27,89%
RR	147.243	0,03%	71.092	0,02%	107,12%
RS	34.761.288	7,26%	29.726.578	7,25%	16,94%
SC	21.017.988	4,39%	17.012.660	4,15%	23,54%
SE	593.557	0,12%	250.796	0,06%	136,67%
SP	246.976.752	51,59%	227.641.712	55,55%	8,49%
TO	758.827	0,16%	495.352	0,12%	53,19%
<b>Totais</b>	<b>478.766.585</b>	<b>100,00%</b>	<b>409.825.373</b>	<b>100,00%</b>	<b>16,82%</b>

## CASTIGLIONE (MLRV)



Luiz Roberto Castiglione