

MERCADO BRASILEIRO DE SEGUROS

PRESTAMISTA

RESULTADOS E INDICADORES – JAN A MAIO 2010

09-07-2010

**MERCADO BRASILEIRO DE SEGUROS
PRESTAMISTA**

Esse conjunto encerrou o período com um volume de vendas de R\$ 1,3 bilhão contra R\$ 1,0 bilhão de 2009, um crescimento nominal de 28% (superior a inflação média do período – IGPM).

Sua Margem foi equivalente a 44% dos prêmios ganhos contra 42% dos prêmios ganhos em 2009. A redução das despesas com comercialização justifica o aumento da rentabilidade.

Os prêmios cedidos de resseguro se mantiveram em torno de 0,19 % dos prêmios emitidos. A sinistralidade apresentou uma pequena queda passando a representar 23% dos prêmios ganhos contra 24% de 2009.

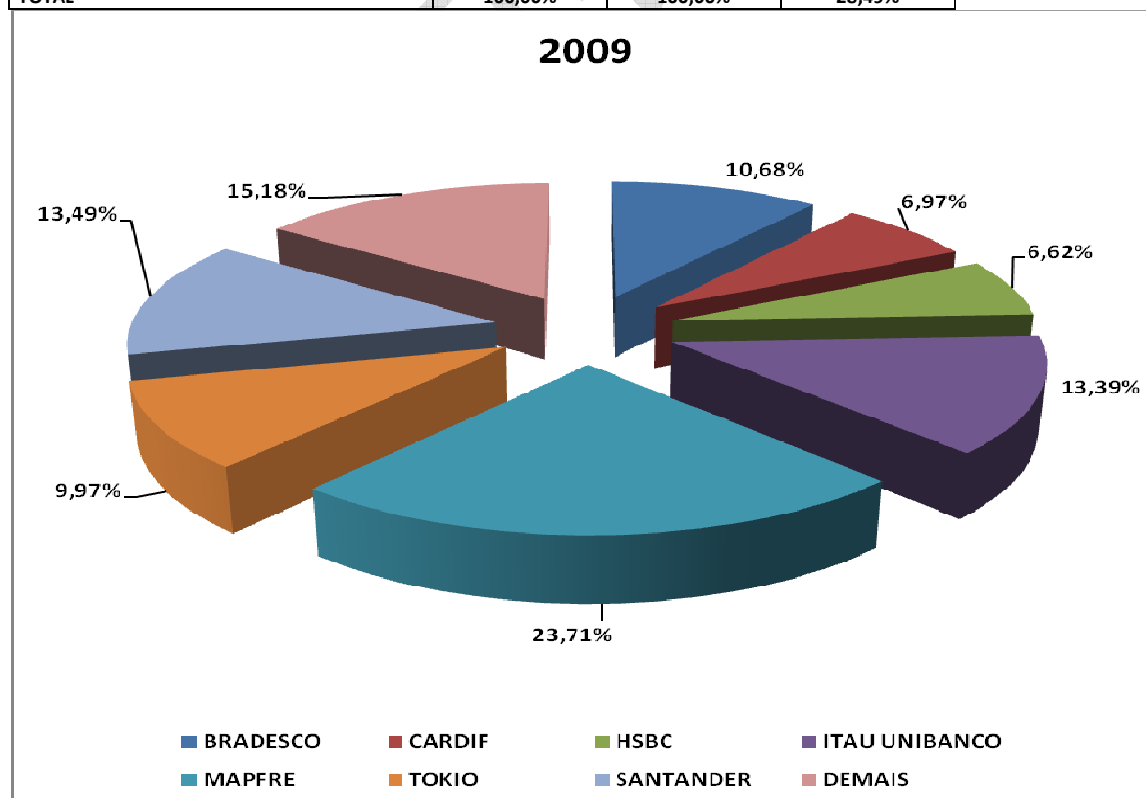
MERCADO BRASILEIRO DE SEGUROS**PRESTAMISTA**

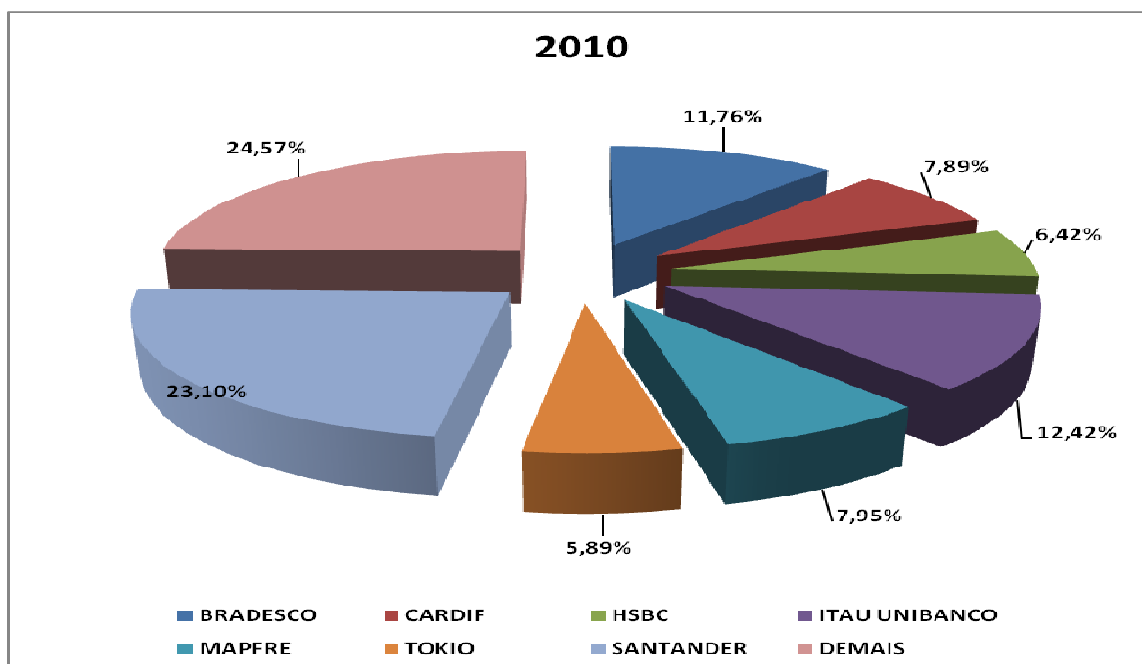
R\$

	2009	%	2010	%	Varição
PRÊMIOS EMTIDOS	1.016.487.421,00	100,00%	1.306.119.104,00	100,00%	28,49%
PRÊMIOS RESSEGURADOS	1.745.217,00	0,17%	2.432.498,00	0,19%	39,38%
PRÊMIOS RETIDOS	1.014.742.204,00	99,83%	1.303.686.606,00	99,81%	28,47%
INCREMENTO PROVISÕES	142.466.669,00	14,02%	121.810.836,00	9,33%	-14,50%
PRÊMIOS GANHOS	872.275.535,00	100,00%	1.181.875.770,00	100,00%	35,49%
SINISTROS RETIDOS	206.180.346,00	23,64%	278.230.835,00	23,54%	34,95%
MARGEM TÉCNICA	666.095.189,00	76,36%	903.644.935,00	76,46%	35,66%
COMERCIALIZAÇÃO	301.413.785,00	34,55%	389.289.216,00	32,94%	29,15%
MARGEM DE CONTRIBUIÇÃO	364.681.404,00	41,81%	514.355.719,00	43,52%	41,04%

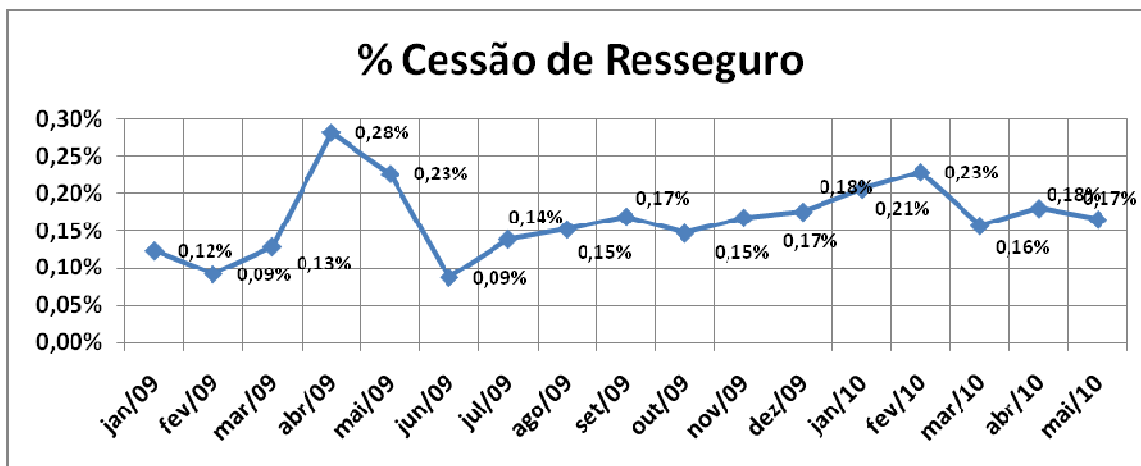
CASTIGLIONE (MLRV)

MARKET SHARE	2010	2009	Crescimentos
ALLIANZ SEGUROS S.A.	1,77%	0,80%	185,36%
ASSURANT SEGURADORA SA	2,85%	3,27%	12,03%
BRADESCO SEGUROS S.A	11,76%	10,68%	41,52%
CAIXA SEGURADORA S/A	1,06%	0,45%	200,31%
CARDIF DO BRASIL VIDA E PREVIDÊNCIA S/A	7,89%	6,97%	45,59%
CHUBB DO BRASIL CIA DE SEGUROS	0,52%	0,30%	126,74%
COMPANHIA DE SEGUROS ALIANÇA DO BRASIL	9,24%	1,98%	499,90%
HSBC SEGUROS (BRASIL) S.A.	6,42%	6,62%	24,60%
ICATU HARTFORD SEGUROS S/A	1,70%	1,60%	36,84%
ITAÚ UNIBANCO SEGUROS S/A	12,42%	13,39%	19,18%
MAPFRE VERA CRUZ VIDA E PREVIDÊNCIA S.A	7,95%	23,71%	-56,91%
METROPOLITAN LIFE SEGUROS E PREVIDÊNCIA	1,26%	0,80%	103,73%
PANAMERICANA DE SEGUROS S-A	1,32%	0,78%	117,67%
PORTO SEGURO CIA DE SEGUROS GERAIS	0,69%	1,13%	-21,49%
REAL TOKIO MARINE VIDA E PREVIDÊNCIA S.A	5,89%	9,97%	-24,12%
SANTANDER SEGUROS S/A	23,10%	13,49%	119,97%
SUL AMÉRICA CIA NACIONAL DE SEGUROS	0,91%	1,30%	0,00%
ZURICH BRASIL SEGUROS S/A	0,94%	1,11%	8,69%
DEMAIS	2,30%	1,67%	77,12%
TOTAL	100,00%	100,00%	28,49%





% RESSEGURO	2010	2009
ALLIANZ SEGUROS S.A.	0,38%	0,00%
ASSURANT SEGURADORA SA	0,00%	0,00%
BRADESCO SEGUROS S.A	0,22%	0,18%
CAIXA SEGURADORA S/A	0,00%	0,00%
CARDIF DO BRASIL VIDA E PREVIDÊNCIA S/A	0,12%	0,00%
CHUBB DO BRASIL CIA DE SEGUROS	0,00%	0,04%
COMPANHIA DE SEGUROS ALIANÇA DO BRASIL	0,09%	0,37%
HSBC SEGUROS (BRASIL) S.A.	0,08%	0,04%
ICATU HARTFORD SEGUROS S/A	0,03%	0,04%
ITAÚ UNIBANCO SEGUROS S/A	0,32%	0,21%
MAPFRE VERA CRUZ VIDA E PREVIDÊNCIA S.A	0,32%	0,30%
METROPOLITAN LIFE SEGUROS E PREVIDÊNCIA	0,00%	0,00%
PANAMERICANA DE SEGUROS S-A	0,00%	0,00%
PORTO SEGURO CIA DE SEGUROS GERAIS	-0,06%	0,08%
REAL TOKIO MARINE VIDA E PREVIDÊNCIA S.A	0,00%	0,02%
SANTANDER SEGUROS S/A	0,06%	0,00%
SUL AMÉRICA CIA NACIONAL DE SEGUROS	0,00%	0,00%
ZURICH BRASIL SEGUROS S/A	0,25%	0,21%
DEMAIS	2,08%	2,10%
TOTAL	0,19%	0,17%



% SINISTRALIDADE	2010	2009
ALLIANZ SEGUROS S.A.	83,99%	37,11%
ASSURANT SEGURADORA SA	-0,94%	3,06%
BRDESCO SEGUROS S.A	12,07%	17,00%
CAIXA SEGURADORA S/A	51,22%	87,34%
CARDIF DO BRASIL VIDA E PREVIDÊNCIA S/A	21,64%	31,78%
CHUBB DO BRASIL CIA DE SEGUROS	21,54%	14,92%
COMPANHIA DE SEGUROS ALIANÇA DO BRASIL	31,35%	34,84%
HSBC SEGUROS (BRASIL) S.A.	19,91%	25,40%
ICATU HARTFORD SEGUROS S/A	35,95%	36,13%
ITAÚ UNIBANCO SEGUROS S/A	26,07%	24,78%
MAPFRE VERA CRUZ VIDA E PREVIDÊNCIA S.A	23,03%	31,63%
METROPOLITAN LIFE SEGUROS E PREVIDÊNCIA	77,92%	21,97%
PANAMERICANA DE SEGUROS S-A	18,64%	84,17%
PORTO SEGURO CIA DE SEGUROS GERAIS	14,25%	29,90%
REAL TOKIO MARINE VIDA E PREVIDÊNCIA S.A	78,84%	21,91%
SANTANDER SEGUROS S/A	4,30%	3,44%
SUL AMÉRICA CIA NACIONAL DE SEGUROS	28,05%	0,00%
ZURICH BRASIL SEGUROS S/A	12,42%	25,27%
DEMAIS	33,36%	35,76%
TOTAL	23,54%	23,64%

CASTIGLIONE (MLRV)

% COMERCIALIZAÇÃO	2010	2009
ALLIANZ SEGUROS S.A.	37,67%	14,40%
ASSURANT SEGURADORA SA	91,46%	56,61%
BRADESCO SEGUROS S.A	15,17%	10,66%
CAIXA SEGURADORA S/A	-1,91%	17,35%
CARDIF DO BRASIL VIDA E PREVIDÊNCIA S/A	51,02%	46,06%
CHUBB DO BRASIL CIA DE SEGUROS	6,84%	6,34%
COMPANHIA DE SEGUROS ALIANÇA DO BRASIL	12,54%	28,74%
HSBC SEGUROS (BRASIL) S.A.	12,73%	13,22%
ICATU HARTFORD SEGUROS S/A	28,65%	26,46%
ITAÚ UNIBANCO SEGUROS S/A	27,58%	30,37%
MAPFRE VERA CRUZ VIDA E PREVIDÊNCIA S.A	34,26%	43,09%
METROPOLITAN LIFE SEGUROS E PREVIDÊNCIA	57,30%	71,10%
PANAMERICANA DE SEGUROS S-A	3,31%	4,51%
PORTO SEGURO CIA DE SEGUROS GERAIS	10,65%	25,61%
REAL TOKIO MARINE VIDA E PREVIDÊNCIA S.A	10,35%	9,79%
SANTANDER SEGUROS S/A	63,97%	74,26%
SUL AMÉRICA CIA NACIONAL DE SEGUROS	52,09%	0,00%
ZURICH BRASIL SEGUROS S/A	23,59%	44,62%
DEMAIS	34,47%	36,78%
TOTAL	32,94%	34,55%

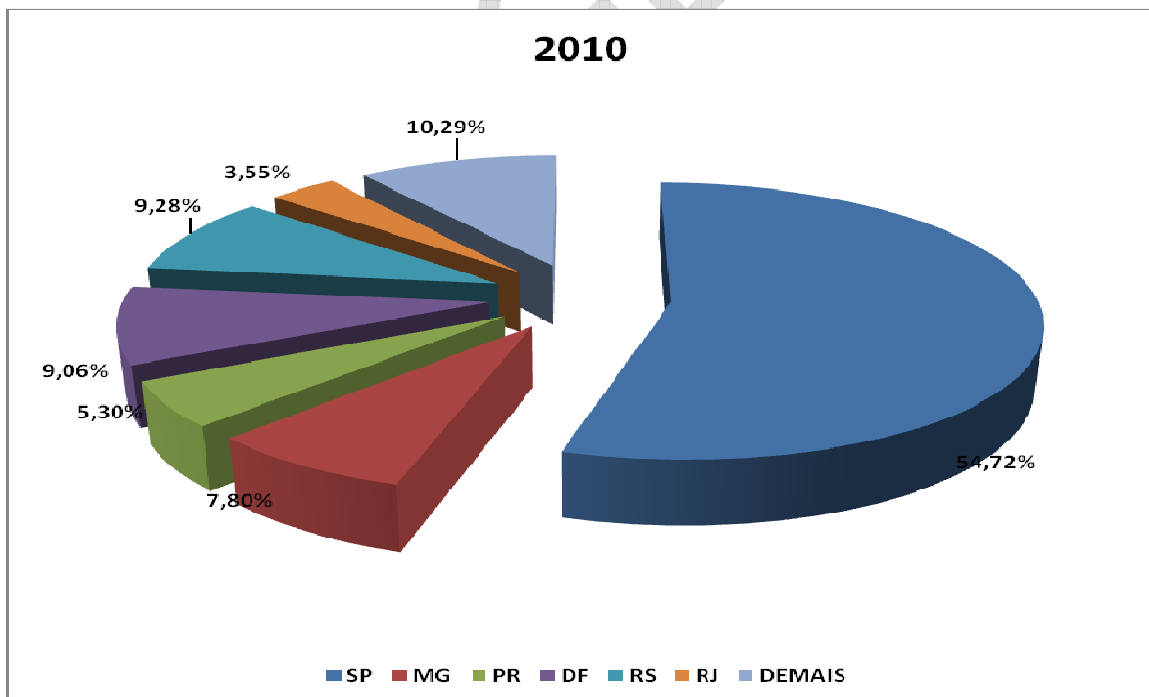
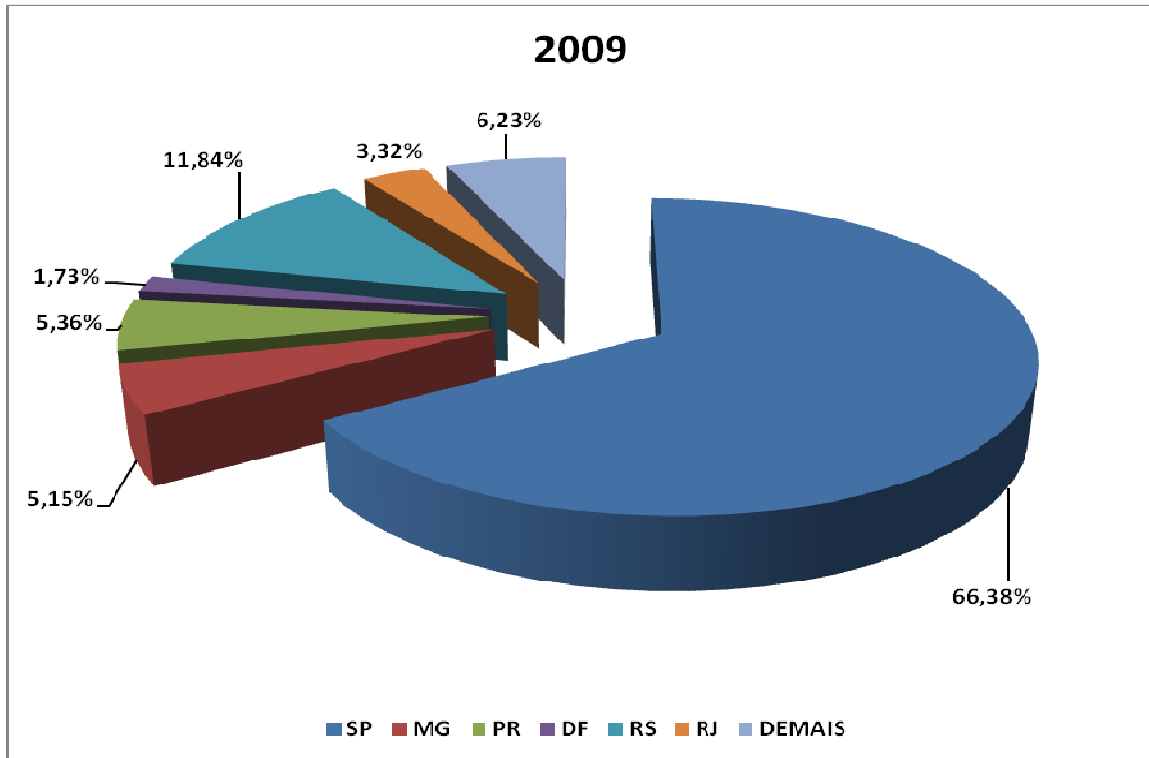
CASTIGLIONE (MLRV)

MARGEM	2010	2009
ALLIANZ SEGUROS S.A.	-21,66%	48,48%
ASSURANT SEGURADORA SA	9,48%	40,33%
BRADESCO SEGUROS S.A	72,76%	72,35%
CAIXA SEGURADORA S/A	50,69%	-4,70%
CARDIF DO BRASIL VIDA E PREVIDÊNCIA S/A	27,34%	22,16%
CHUBB DO BRASIL CIA DE SEGUROS	71,62%	78,74%
COMPANHIA DE SEGUROS ALIANÇA DO BRASIL	56,12%	36,42%
HSBC SEGUROS (BRASIL) S.A.	67,36%	61,38%
ICATU HARTFORD SEGUROS S/A	35,40%	37,41%
ITAÚ UNIBANCO SEGUROS S/A	46,35%	44,85%
MAPFRE VERA CRUZ VIDA E PREVIDÊNCIA S.A	42,71%	25,28%
METROPOLITAN LIFE SEGUROS E PREVIDÊNCIA	-35,22%	6,93%
PANAMERICANA DE SEGUROS S-A	78,05%	11,32%
PORTO SEGURO CIA DE SEGUROS GERAIS	75,11%	44,49%
REAL TOKIO MARINE VIDA E PREVIDÊNCIA S.A	10,81%	68,31%
SANTANDER SEGUROS S/A	31,73%	22,31%
SUL AMÉRICA CIA NACIONAL DE SEGUROS	19,86%	0,00%
ZURICH BRASIL SEGUROS S/A	63,99%	30,11%
DEMAIS	32,17%	27,46%
TOTAL	43,52%	41,81%

CASTIGLIONE (MLRV)

PRÊMIOS DIRETOS	2010	%	2009	%	Crescimentos
AC	635.795	0,05%	190.047	0,02%	234,55%
AL	2.741.976	0,21%	1.152.660	0,11%	137,88%
AM	4.160.382	0,32%	1.476.384	0,14%	181,80%
AP	1.010.100	0,08%	446.023	0,04%	126,47%
BA	12.734.531	0,98%	4.991.546	0,49%	155,12%
CE	7.085.364	0,55%	2.408.803	0,23%	194,14%
DF	117.768.204	9,06%	17.708.476	1,73%	565,04%
ES	7.405.577	0,57%	5.188.198	0,51%	42,74%
GO	22.491.072	1,73%	17.989.925	1,75%	25,02%
MA	3.464.268	0,27%	1.060.109	0,10%	226,78%
MG	101.386.421	7,80%	52.844.992	5,15%	91,86%
MS	6.337.618	0,49%	2.844.110	0,28%	122,83%
MT	7.188.288	0,55%	2.756.045	0,27%	160,82%
PA	7.988.352	0,61%	3.025.181	0,29%	164,06%
PB	4.427.388	0,34%	1.071.932	0,10%	313,03%
PE	15.933.282	1,23%	5.214.949	0,51%	205,53%
PI	2.023.560	0,16%	739.718	0,07%	173,56%
PR	68.937.161	5,30%	54.962.674	5,36%	25,43%
RJ	46.161.877	3,55%	34.025.171	3,32%	35,67%
RN	3.676.550	0,28%	1.478.557	0,14%	148,66%
RO	1.666.398	0,13%	965.436	0,09%	72,61%
RR	698.784	0,05%	209.035	0,02%	234,29%
RS	120.600.857	9,28%	121.555.370	11,84%	-0,79%
SC	19.282.632	1,48%	9.135.700	0,89%	111,07%
SE	1.778.808	0,14%	414.847	0,04%	328,79%
SP	711.140.745	54,72%	681.208.232	66,38%	4,39%
TO	955.803	0,07%	1.197.949	0,12%	-20,21%
Totais	1.299.681.793	100,00%	1.026.262.069	100,00%	26,64%

CASTIGLIONE (MLRV)



Luiz Roberto Castiglione