

MERCADO BRASILEIRO DE SEGUROS
HABITACIONAL FORA SFH
RESULTADOS E INDICADORES – JAN A MAIO 2010
09-07-2010

**MERCADO BRASILEIRO DE SEGUROS
HABITACIONAL FORA SFH**

Esse segmento encerrou o período com um volume de vendas de R\$ 415 milhões contra R\$ 354 milhões de 2009, um crescimento nominal de 17% (superior a inflação média do período – IGPM).

Sua Margem foi equivalente a 56% dos prêmios ganhos contra 55% dos prêmios ganhos em 2009. A redução da sinistralidade retida justifica o aumento da rentabilidade.

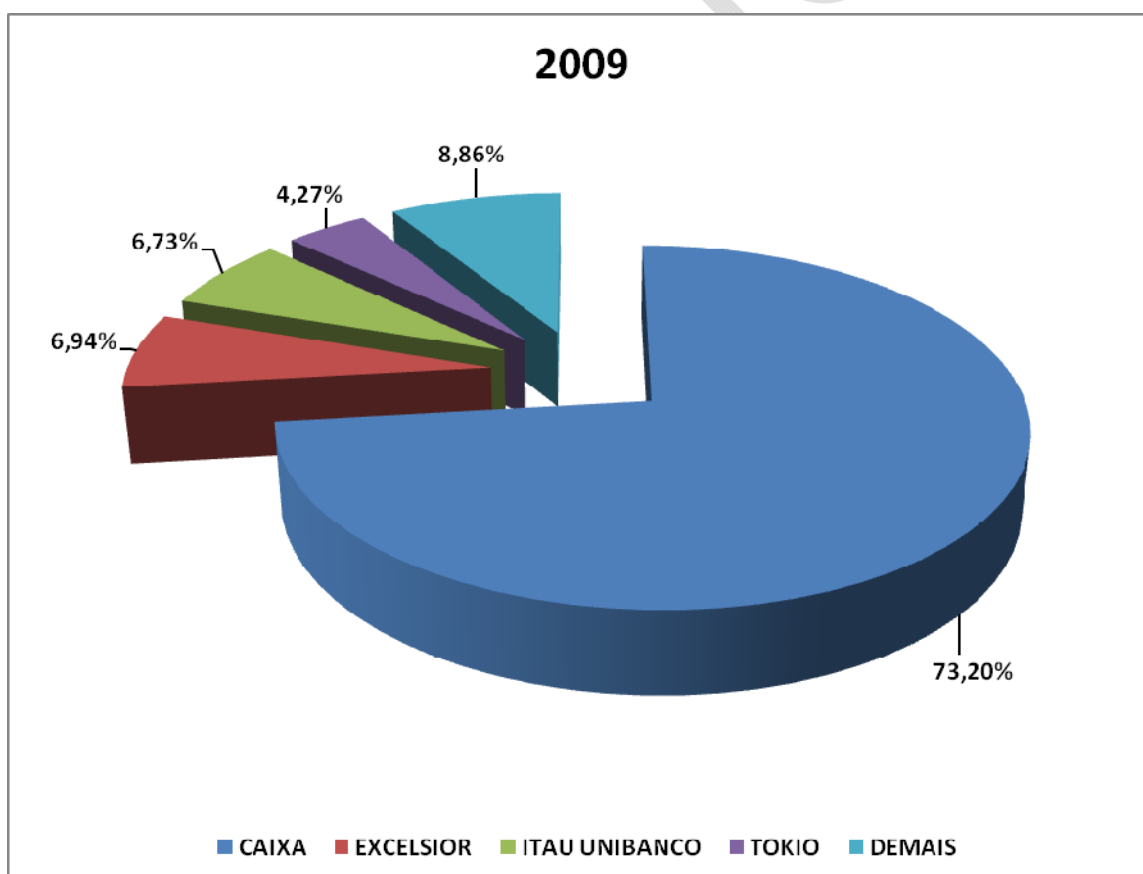
Os prêmios cedidos de resseguro se mantiveram em torno de 4 % dos prêmios emitidos. As despesas com comercialização se mantiveram estáveis e em torno de 3% dos prêmios emitidos.

**MERCADO BRASILEIRO DE SEGUROS
HABITACIONAL
R\$**

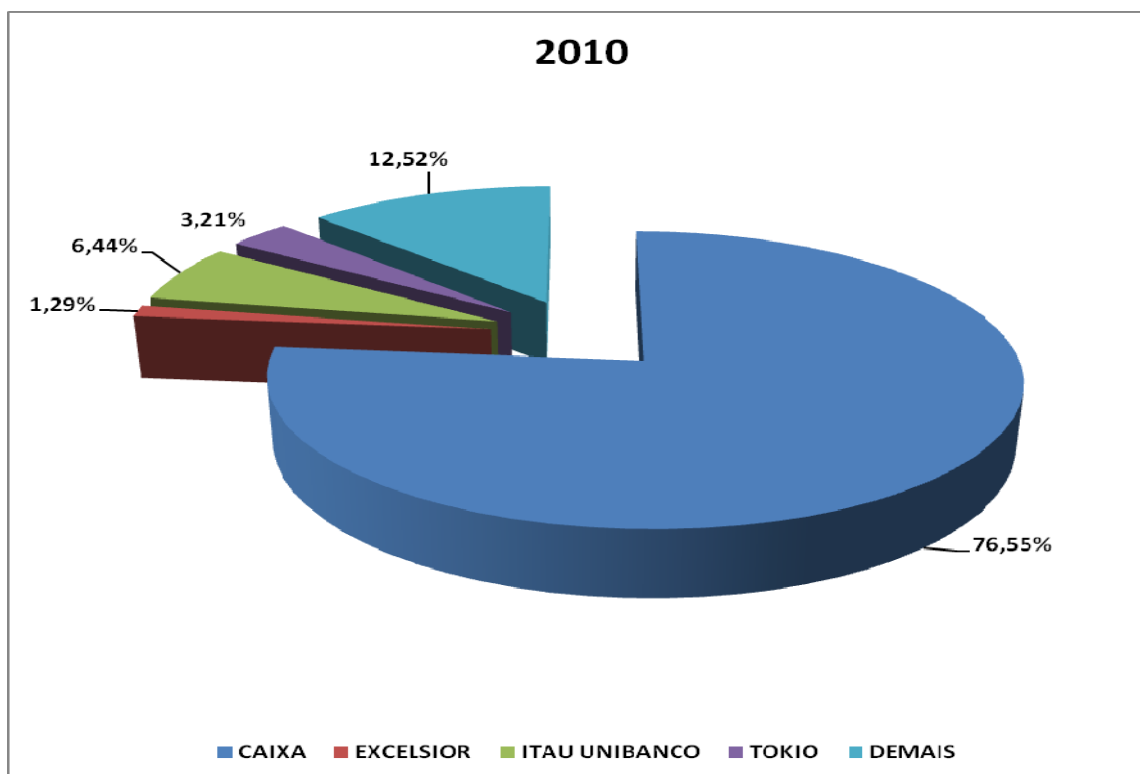
	2009	%	2010	%	Varição
PRÊMIOS EMITIDOS	354.733.808,00	100,00%	415.951.081,00	100,00%	17,26%
PRÊMIOS RESSEGURADOS	14.350.356,00	4,05%	15.566.112,00	3,74%	8,47%
PRÊMIOS RETIDOS	340.383.452,00	95,95%	400.384.969,00	96,26%	17,63%
INCREMENTO PROVISÕES	-11.612.867,00	-3,27%	-432.221,00	-0,10%	-96,28%
PRÊMIOS GANHOS	351.996.319,00	100,00%	400.817.190,00	100,00%	13,87%
SINISTROS RETIDOS	149.277.516,00	42,41%	164.560.397,00	41,06%	10,24%
MARGEM TÉCNICA	202.718.803,00	57,59%	236.256.793,00	58,94%	16,54%
COMERCIALIZAÇÃO	7.793.620,00	2,21%	10.195.797,00	2,54%	30,82%
MARGEM DE CONTRIBUIÇÃO	194.925.183,00	55,38%	226.060.996,00	56,40%	15,97%

CASTIGLIONE (MLRV)

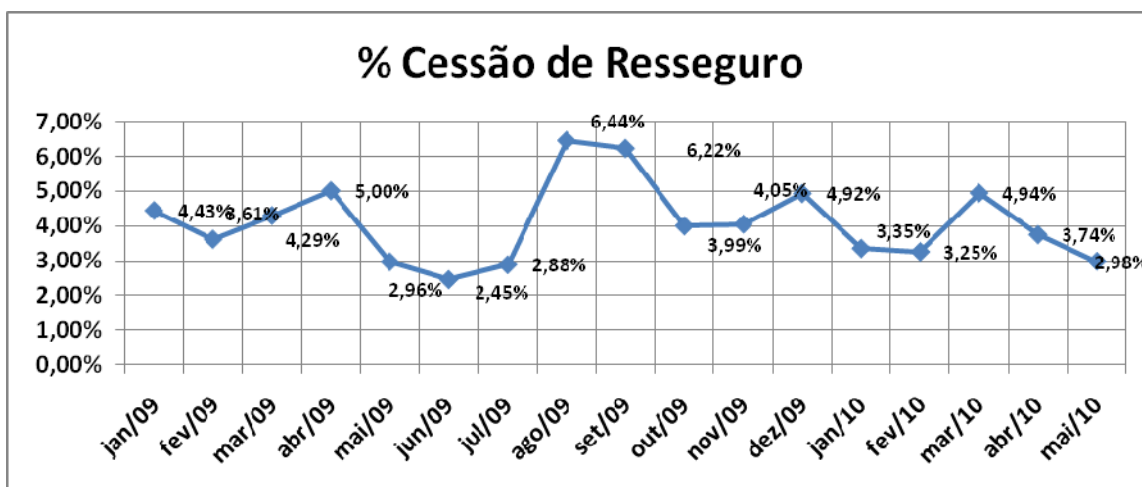
MARKET SHARE	2010	2009	Crescimento
ALLIANZ SEGUROS S.A.	0,63%	0,51%	46,17%
BRADESCO SEGUROS S.A	3,50%	3,17%	29,49%
CAIXA SEGURADORA S/A	76,55%	73,20%	22,62%
CIA EXCELSIOR DE SEGUROS	1,29%	6,94%	-78,24%
COMPANHIA DE SEGUROS ALIANÇA DO BRASIL	2,19%	0,36%	615,48%
HDI SEGUROS S/A	1,28%	1,10%	36,68%
ITAÚ UNIBANCO SEGUROS S/A	6,44%	6,73%	12,14%
LIBERTY SEGUROS S/A	0,49%	0,59%	-2,12%
SANTANDER BRASIL SEGUROS S/A	2,79%	1,97%	65,89%
SUL AMÉRICA CIA NACIONAL DE SEGUROS	1,62%	1,04%	82,34%
TOKIO MARINE SEGURADORA S/A	3,21%	4,27%	-11,96%
DEMAIS	0,01%	0,12%	-90,67%
TOTAL	415.951.081	354.733.808	17,26%



CASTIGLIONE (MLRV)



% RESSEGURO	2010	2009
ALLIANZ SEGUROS S.A.	53,42%	34,76%
BRADESCO SEGUROS S.A	16,20%	9,45%
CAIXA SEGURADORA S/A	0,00%	0,00%
CIA EXCELSIOR DE SEGUROS	9,70%	10,50%
COMPANHIA DE SEGUROS ALIANÇA DO BRASIL	7,49%	3,77%
HDI SEGUROS S/A	0,73%	23,67%
ITAÚ UNIBANCO SEGUROS S/A	22,36%	20,79%
LIBERTY SEGUROS S/A	0,00%	1,37%
SANTANDER BRASIL SEGUROS S/A	15,84%	11,70%
SUL AMÉRICA CIA NACIONAL DE SEGUROS	22,91%	22,40%
TOKIO MARINE SEGURADORA S/A	8,44%	14,64%
DEMAIS	0,00%	59,06%
TOTAL	3,74%	4,05%
TOTAL SEM INFLUÊNCIA DA CAIXA SEGURADORA	15,96%	15,09%



% SINISTRALIDADE	2010	2009
ALLIANZ SEGUROS S.A.	67,90%	44,65%
BRADESCO SEGUROS S.A	21,24%	-11,31%
CAIXA SEGURADORA S/A	46,25%	48,93%
CIA EXCELSIOR DE SEGUROS	65,24%	65,35%
COMPANHIA DE SEGUROS ALIANÇA DO BRASIL	2,49%	4,68%
HDI SEGUROS S/A	6,48%	24,28%
ITAÚ UNIBANCO SEGUROS S/A	13,89%	12,38%
LIBERTY SEGUROS S/A	76,16%	69,61%
SANTANDER BRASIL SEGUROS S/A	13,08%	18,54%
SUL AMÉRICA CIA NACIONAL DE SEGUROS	47,18%	14,58%
TOKIO MARINE SEGURADORA S/A	7,55%	16,19%
TOTAL	41,10%	43,86%

% COMERCIALIZAÇÃO	2010	2009
ALLIANZ SEGUROS S.A.	3,18%	-7,39%
BRADESCO SEGUROS S.A	0,01%	-0,01%
CAIXA SEGURADORA S/A	1,08%	0,28%
CIA EXCELSIOR DE SEGUROS	-2,03%	2,81%
COMPANHIA DE SEGUROS ALIANÇA DO BRASIL	6,53%	6,01%
HDI SEGUROS S/A	11,40%	9,15%
ITAÚ UNIBANCO SEGUROS S/A	-2,00%	1,05%
LIBERTY SEGUROS S/A	7,96%	1,67%
SANTANDER BRASIL SEGUROS S/A	30,41%	31,82%
SUL AMÉRICA CIA NACIONAL DE SEGUROS	-3,50%	-0,42%
TOKIO MARINE SEGURADORA S/A	26,15%	31,71%
TOTAL	2,54%	2,21%

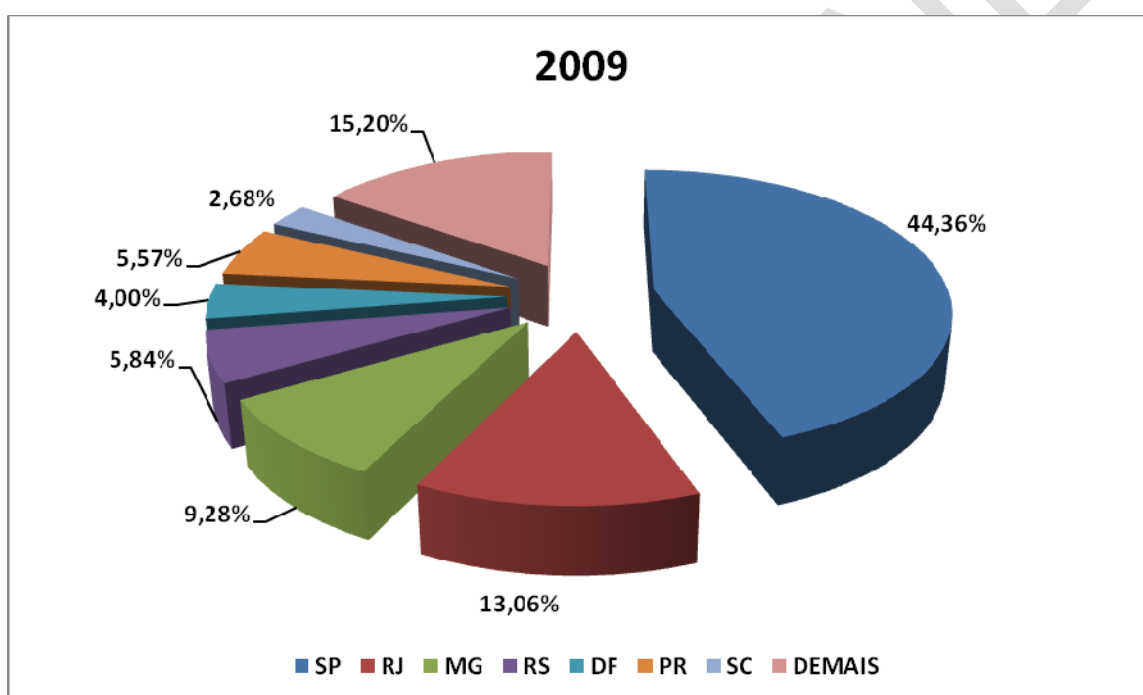
CASTIGLIONE (MLRV)

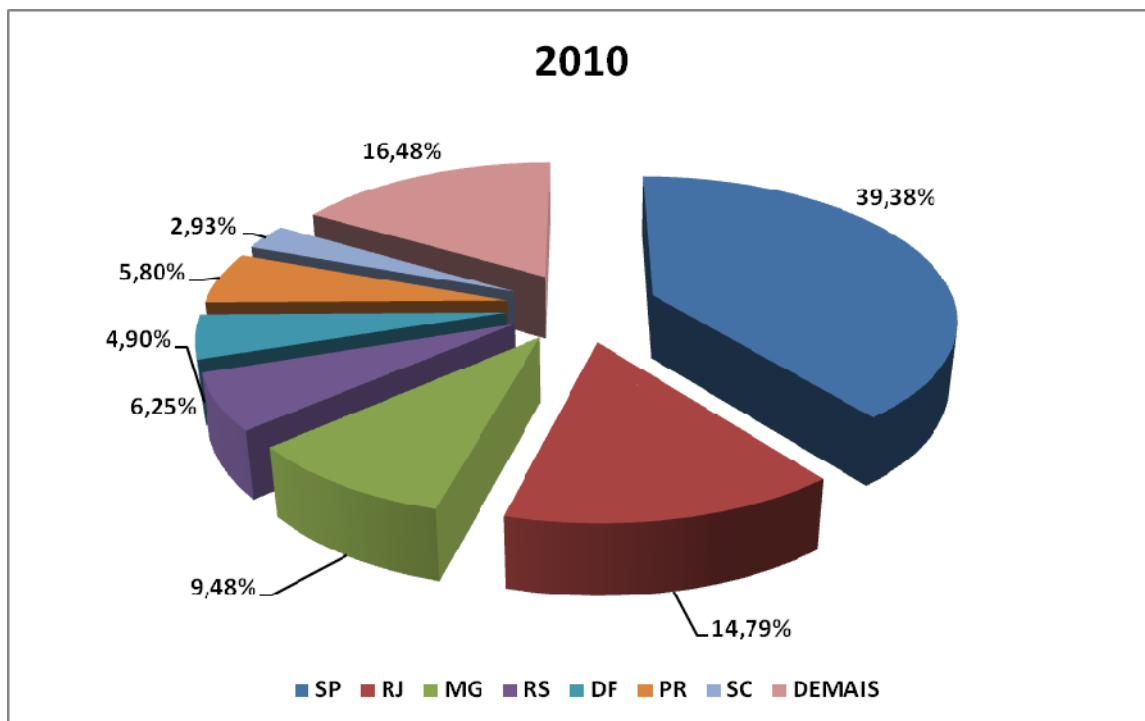
MARGEM	2010	2009
ALLIANZ SEGUROS S.A.	-82,09%	62,74%
BRADESCO SEGUROS S.A	78,69%	111,33%
CAIXA SEGURADORA S/A	53,10%	52,95%
CIA EXCELSIOR DE SEGUROS	36,78%	33,15%
COMPANHIA DE SEGUROS ALIANÇA DO BRASIL	90,54%	82,81%
HDI SEGUROS S/A	82,26%	66,29%
ITAÚ UNIBANCO SEGUROS S/A	88,10%	86,74%
LIBERTY SEGUROS S/A	12,16%	28,72%
SANTANDER BRASIL SEGUROS S/A	56,89%	49,52%
SUL AMÉRICA CIA NACIONAL DE SEGUROS	51,85%	86,02%
TOKIO MARINE SEGURADORA S/A	66,05%	51,78%
DEMAIS	0,00%	0,00%
TOTAL	56,40%	55,38%

PRÊMIOS DIRETOS	2010	%	2009	%	Crescimento
AC	200.302	0,05%	155.790	0,04%	28,57%
AL	2.265.938	0,55%	1.787.073	0,50%	26,80%
AM	1.723.273	0,42%	1.304.765	0,37%	32,08%
AP	875.809	0,21%	701.057	0,20%	24,93%
BA	13.408.511	3,24%	10.827.468	3,04%	23,84%
CE	6.153.077	1,49%	4.935.065	1,39%	24,68%
DF	20.284.016	4,90%	14.261.641	4,00%	42,23%
ES	5.328.582	1,29%	4.267.087	1,20%	24,88%
GO	6.517.808	1,58%	5.119.894	1,44%	27,30%
MA	2.941.090	0,71%	2.369.689	0,67%	24,11%
MG	39.187.784	9,48%	33.061.147	9,28%	18,53%
MS	3.032.538	0,73%	2.357.862	0,66%	28,61%
MT	3.863.003	0,93%	2.945.544	0,83%	31,15%
PA	3.401.180	0,82%	2.536.932	0,71%	34,07%
PB	3.468.090	0,84%	2.766.772	0,78%	25,35%
PE	5.896.519	1,43%	4.706.972	1,32%	25,27%
PI	1.843.877	0,45%	1.470.381	0,41%	25,40%
PR	23.975.355	5,80%	19.836.113	5,57%	20,87%
RJ	61.165.556	14,79%	46.521.093	13,06%	31,48%
RN	3.570.414	0,86%	2.820.218	0,79%	26,60%
RO	770.370	0,19%	609.979	0,17%	26,29%
RR	207.557	0,05%	156.791	0,04%	32,38%
RS	25.836.628	6,25%	20.814.759	5,84%	24,13%

CASTIGLIONE (MLRV)

PRÊMIOS DIRETOS	2010	%	2009	%	Crescimento
SC	12.108.683	2,93%	9.551.220	2,68%	26,78%
SE	1.862.608	0,45%	1.655.557	0,46%	12,51%
SP	162.846.841	39,38%	158.002.819	44,36%	3,07%
TO	835.301	0,20%	633.386	0,18%	31,88%
Totais	413.570.710	100,00%	356.177.074	100,00%	16,11%





Luiz Roberto Castiglione