

**MERCADO BRASILEIRO DE SEGUROS
GARANTIA – I BIMESTRE DE 2010**

De acordo com os números divulgados pela SUSEP esse segmento apresentou um volume de prêmios de R\$ 106 milhões no I bimestre de 2010 contra R\$ 93 milhões do mesmo período do ano anterior, um crescimento nominal de 14%.

Com relação à margem temos uma queda de 37%. Essa representava 34% dos prêmios emitidos em 2009 contra quase 19% no período em foco. De fato, o mercado em 2009 emitiu negócios expressivos de Garantias Judiciais em 2009 que não se repetiram em 2010. Apenas para efeito de comparativo exclui essa modalidade e a margem acabou sendo praticamente a mesma para ambos os períodos, ou seja, 25% dos prêmios emitidos.

Não é preciso lembrar que esse segmento demandará grandes emissões até 2016. Temos vários eventos e investimentos importantes que farão o segmento extremamente atrativo e competitivo.

A qualidade dos negócios, em função de rígida aceitação, está permitindo as seguradoras uma maior retenção de riscos, fazendo com que os níveis de cessão de riscos declinem. No momento o índice de cessão de resseguro representou 63% dos prêmios emitidos contra 83% do ano passado. Cabe ressaltar que no período em foco não tivemos grandes riscos pontuais (licitações e concessões públicas) que demandam um volume expressivo de coberturas de resseguro.

O fato acima pode ser visualizado com a maior participação do setor privado do que do público. Em 2009 o segmento privado representava 30% dos prêmios cedidos contra 70% do público. Em 2010 a relação inverteu passando para 74% para o privado e 26% para o público. As grandes influências estão localizadas no GOC – Privado e no Judicial.

É importante destacar que a sinistralidade retida declinou de 5% dos prêmios emitidos em 2009 para 3% em 2010. O spread comercial (corretagem – recuperação de comissão de resseguro) passou de 25% dos prêmios emitidos para 7% dos mesmos em 2010. Afora a não ocorrência de negócios similares na modalidade Judicial em 2010, tal qual foi registrado em 2009, temos a influencia da redução das cessões culminando em queda nas recuperações de comissão de resseguro.

De toda sorte, é um segmento que deverá se expandir muito razão pela qual as seguradoras estão voltando sua atenção para ele.

A seguir apresento os números por modalidade, empresa e unidade da federação.

CASTIGLIONE (MLRV)

MERCADO BRASILEIRO DE SEGUROS

TOTAL

SEGMENTO DE GARANTIAS

R\$

	2010	%	2009	%	% 10/09
FINANCEIRA	R\$ 539.328	0,51%	R\$ 854.449	0,92%	-36,88%
GOC - PRIVADA	R\$ 47.936.236	45,11%	R\$ 9.457.587	10,13%	406,85%
GOC - PÚBLICA	R\$ 22.174.873	20,87%	R\$ 52.564.348	56,30%	-57,81%
CONCESSÕES	R\$ 5.366.063	5,05%	R\$ 12.393.428	13,27%	-56,70%
JUDICIAIS	R\$ 30.246.936	28,46%	R\$ 18.099.555	19,38%	67,11%
TOTAL	R\$ 106.263.436	100,00%	R\$ 93.369.367	100,00%	13,81%

% SEGMENTO PRIVADO

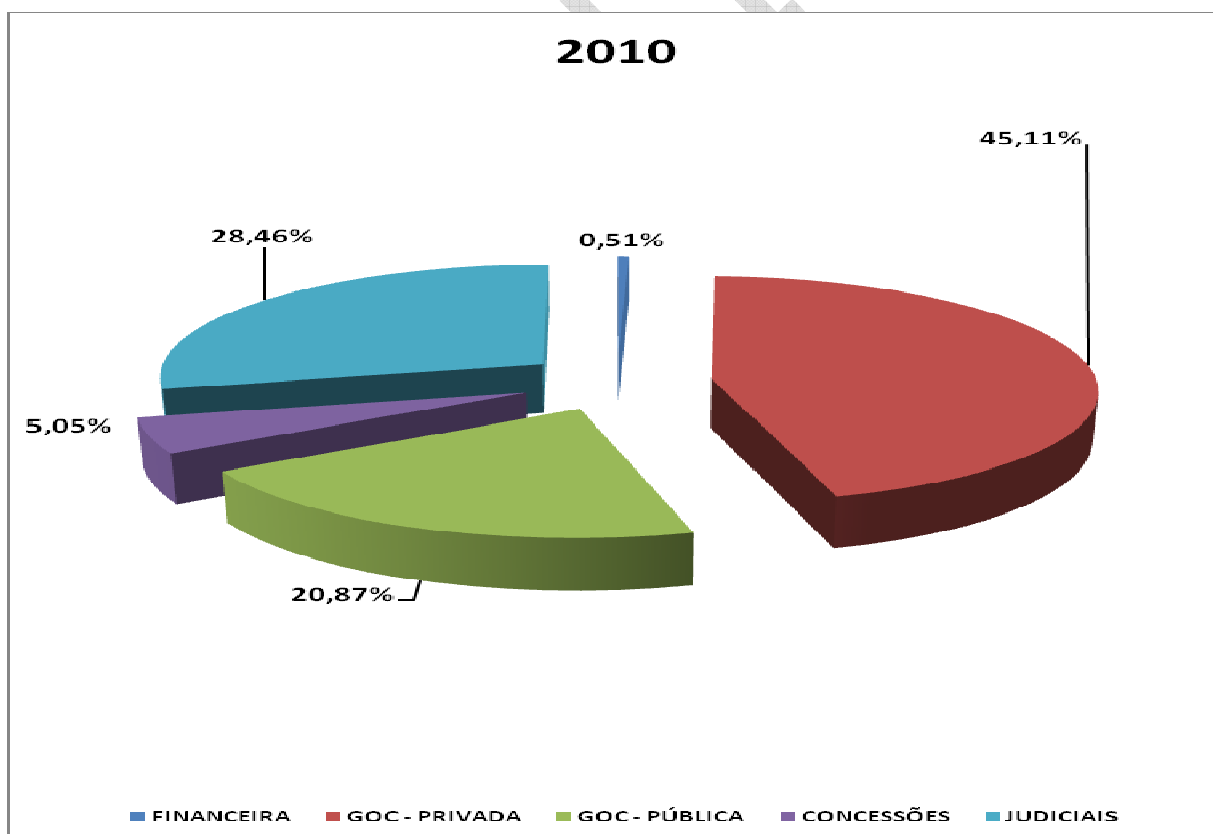
74,08%

30,43%

% SEGMENTO PÚBLICO

25,92%

69,57%



MERCADO BRASILEIRO DE SEGUROS**TOTAL****SEGMENTO DE GARANTIAS****R\$**

	2010	%	2009	%	% 10/09
PRÊMIOS EMITIDOS	R\$ 106.263.436	100,00%	R\$ 93.369.367	100,00%	13,81%
PRÊMIOS RESSEGURADOS	R\$ 67.089.863	63,14%	R\$ 77.605.468	83,12%	-13,55%
PRÊMIOS RETIDOS	R\$ 39.173.573	36,86%	R\$ 15.763.899	16,88%	148,50%
PRÊMIOS GANHOS	R\$ 15.289.923	14,39%	R\$ 13.244.294	14,18%	15,45%
SINISTROS RETIDOS	R\$ 3.200.970	3,01%	R\$ 4.945.391	5,30%	-35,27%
MARGEM TÉCNICA	R\$ 12.088.953	11,38%	R\$ 8.298.903	8,89%	45,67%
DESPESAS COM COMERCIALIZAÇÃO	-R\$ 7.884.993	-7,42%	-R\$ 23.235.047	-24,89%	-66,06%
MARGEM DE CONTRIBUIÇÃO	R\$ 19.973.946	18,80%	R\$ 31.533.950	33,77%	-36,66%

MERCADO BRASILEIRO DE SEGUROS**FINANCEIRA****SEGMENTO DE GARANTIAS****R\$**

	2010	%	2009	%	% 10/09
PRÊMIOS EMITIDOS	R\$ 539.328	100,00%	R\$ 854.449	100,00%	-36,88%
PRÊMIOS RESSEGURADOS	-R\$ 174.824	-32,42%	R\$ 541.871	63,42%	*
PRÊMIOS RETIDOS	R\$ 714.152	132,42%	R\$ 312.578	36,58%	128,47%
PRÊMIOS GANHOS	R\$ 735.220	136,32%	-R\$ 63.223	-7,40%	*
SINISTROS RETIDOS	R\$ 485.475	90,01%	R\$ 82.085	9,61%	491,43%
MARGEM TÉCNICA	R\$ 249.745	46,31%	-R\$ 145.308	-17,01%	*
DESPESAS COM COMERCIALIZAÇÃO	R\$ 22.734	4,22%	-R\$ 90.091	-10,54%	-125,23%
MARGEM DE CONTRIBUIÇÃO	R\$ 227.011	42,09%	-R\$ 55.217	-6,46%	*

MERCADO BRASILEIRO DE SEGUROS**GOC - PRIVADA****SEGMENTO DE GARANTIAS****R\$**

	2010	%	2009	%	% 10/09
PRÊMIOS EMITIDOS	R\$ 47.936.236	100,00%	R\$ 9.457.587	100,00%	406,85%
PRÊMIOS RESSEGURADOS	R\$ 27.155.250	56,65%	R\$ 6.477.535	68,49%	319,22%
PRÊMIOS RETIDOS	R\$ 20.780.986	43,35%	R\$ 2.980.052	31,51%	597,34%
PRÊMIOS GANHOS	R\$ 5.547.738	11,57%	R\$ 4.839.608	51,17%	14,63%
SINISTROS RETIDOS	R\$ 1.724.359	3,60%	R\$ 1.837.824	19,43%	-6,17%
MARGEM TÉCNICA	R\$ 3.823.379	7,98%	R\$ 3.001.784	31,74%	27,37%
DESPESAS COM COMERCIALIZAÇÃO	-R\$ 2.402.010	-5,01%	-R\$ 2.198.796	-23,25%	9,24%
MARGEM DE CONTRIBUIÇÃO	R\$ 6.225.389	12,99%	R\$ 5.200.580	54,99%	19,71%

MERCADO BRASILEIRO DE SEGUROS**GOC - PUBLICA****SEGMENTO DE GARANTIAS****R\$**

	2010	%	2009	%	% 10/09
PRÊMIOS EMITIDOS	R\$ 22.174.873	100,00%	R\$ 52.564.348	100,00%	-57,81%
PRÊMIOS RESSEGURADOS	R\$ 16.152.314	72,84%	R\$ 45.976.578	87,47%	-64,87%
PRÊMIOS RETIDOS	R\$ 6.022.559	27,16%	R\$ 6.587.770	12,53%	-8,58%
PRÊMIOS GANHOS	R\$ 6.140.916	27,69%	R\$ 6.514.396	12,39%	-5,73%
SINISTROS RETIDOS	R\$ 1.098.024	4,95%	R\$ 2.667.135	5,07%	-58,83%
MARGEM TÉCNICA	R\$ 5.042.892	22,74%	R\$ 3.847.261	7,32%	*
DESPESAS COM COMERCIALIZAÇÃO	-R\$ 3.078.519	-13,88%	-R\$ 8.224.611	-15,65%	-62,57%
MARGEM DE CONTRIBUIÇÃO	R\$ 8.121.411	36,62%	R\$ 12.071.872	22,97%	*

MERCADO BRASILEIRO DE SEGUROS**GOC -
CONCESSÕES****SEGMENTO DE GARANTIAS**

R\$

	2010	%	2009	%	% 10/09
PRÊMIOS EMITIDOS	R\$ 5.366.063	100,00%	R\$ 12.393.428	100,00%	-56,70%
PRÊMIOS RESSEGURADOS	R\$ 4.142.476	77,20%	R\$ 9.164.541	73,95%	-54,80%
PRÊMIOS RETIDOS	R\$ 1.223.587	22,80%	R\$ 3.228.887	26,05%	-62,10%
PRÊMIOS GANHOS	R\$ 1.690.911	31,51%	R\$ 1.173.300	9,47%	44,12%
SINISTROS RETIDOS	-R\$ 253.694	-4,73%	R\$ 303.573	2,45%	*
MARGEM TÉCNICA	R\$ 1.944.605	36,24%	R\$ 869.727	7,02%	123,59%
DESPESAS COM COMERCIALIZAÇÃO	-R\$ 1.169.944	-21,80%	-R\$ 796.000	-6,42%	46,98%
MARGEM DE CONTRIBUIÇÃO	R\$ 3.114.549	58,04%	R\$ 1.665.727	13,44%	86,98%

MERCADO BRASILEIRO DE SEGUROS**GOC - JUDICIAL****SEGMENTO DE GARANTIAS**

R\$

	2010	%	2009	%	% 10/09
PRÊMIOS EMITIDOS	R\$ 30.246.936	100,00%	R\$ 18.099.555	100,00%	67,11%
PRÊMIOS RESSEGURADOS	R\$ 19.814.647	65,51%	R\$ 15.444.944	85,33%	28,29%
PRÊMIOS RETIDOS	R\$ 10.432.289	34,49%	R\$ 2.654.611	14,67%	292,99%
PRÊMIOS GANHOS	R\$ 1.175.138	3,89%	R\$ 780.050	4,31%	*
SINISTROS RETIDOS	R\$ 146.806	0,49%	R\$ 54.775	0,30%	168,02%
MARGEM TÉCNICA	R\$ 1.028.332	3,40%	R\$ 725.275	4,01%	*
DESPESAS COM COMERCIALIZAÇÃO	-R\$ 1.257.253	-4,16%	-R\$ 11.925.550	-65,89%	-89,46%
MARGEM DE CONTRIBUIÇÃO	R\$ 2.285.585	7,56%	R\$ 12.650.825	69,90%	-81,93%

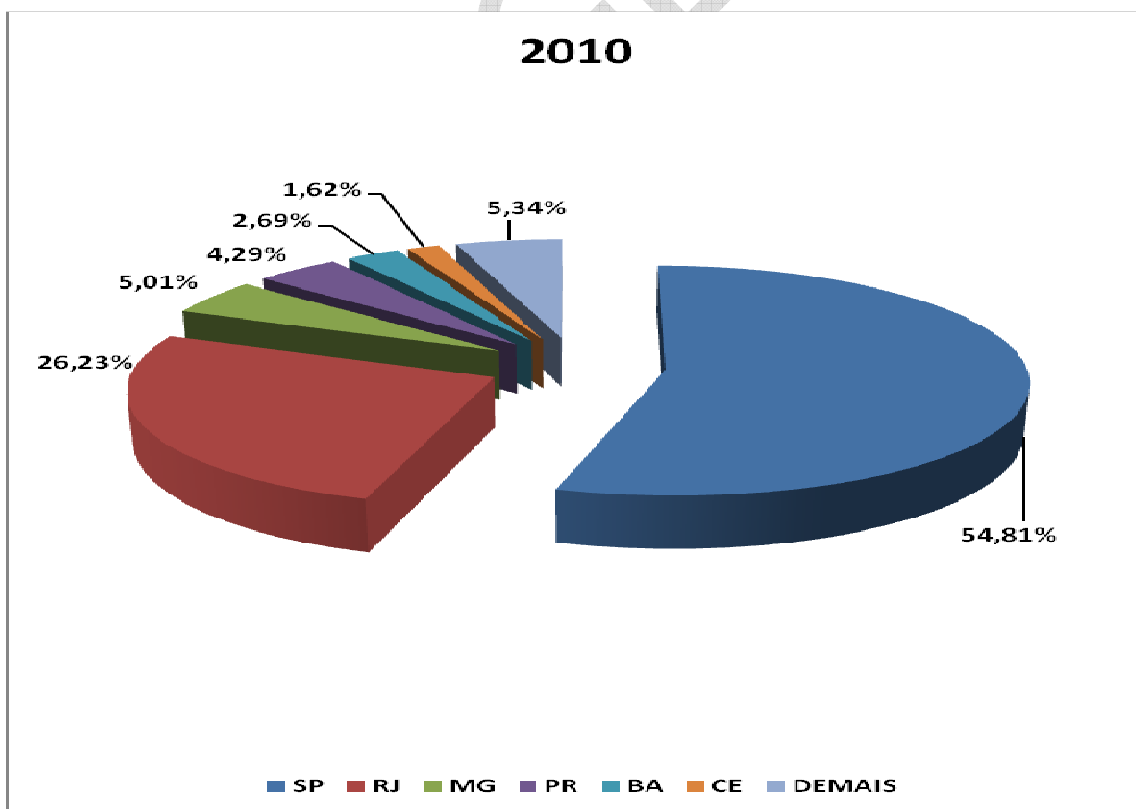
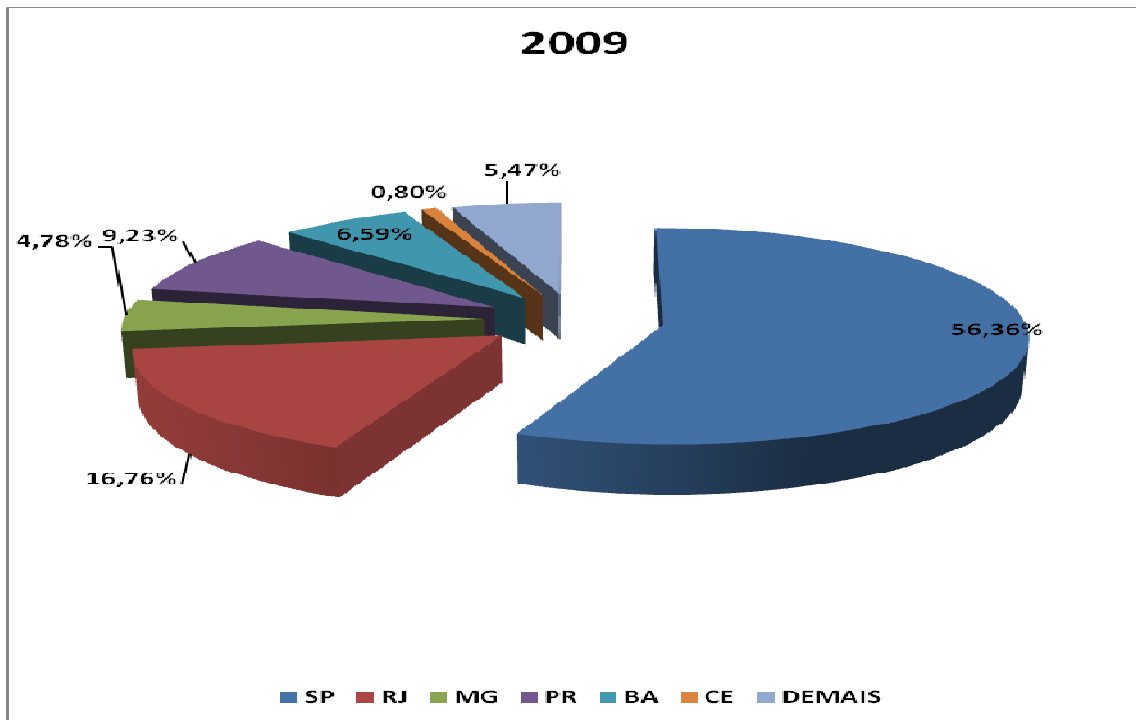
CASTIGLIONE (MLRV)

2010

2009

UF	Prêmio Emitido (R\$)	%	Prêmio Emitido (R\$)	%	%10/09
SP	58.248.082	54,81%	52.622.495	56,36%	10,69%
RJ	27.874.053	26,23%	15.651.274	16,76%	78,09%
MG	5.328.605	5,01%	4.466.251	4,78%	19,31%
PR	4.559.208	4,29%	8.615.960	9,23%	-47,08%
BA	2.856.905	2,69%	6.157.214	6,59%	-53,60%
DF	1.719.324	1,62%	746.208	0,80%	130,41%
PE	1.711.170	1,61%	396.828	0,43%	331,21%
CE	1.676.492	1,58%	2.674.754	2,86%	-37,32%
RS	1.209.737	1,14%	1.169.990	1,25%	3,40%
ES	347.917	0,33%	183.282	0,20%	89,83%
PA	117.471	0,11%	93.245	0,10%	25,98%
RR	98.491	0,09%	34.829	0,04%	182,78%
GO	94.086	0,09%	22.902	0,02%	310,81%
SC	89.242	0,08%	204.665	0,22%	-56,40%
MT	88.734	0,08%	91.394	0,10%	-2,91%
MA	64.263	0,06%	46.387	0,05%	38,54%
MS	62.359	0,06%	19.051	0,02%	227,33%
PB	39.716	0,04%	77.838	0,08%	-48,98%
PI	19.070	0,02%	11.576	0,01%	64,74%
RN	17.194	0,02%	14.099	0,02%	21,95%
AC	13.440	0,01%	14.178	0,02%	-5,21%
AP	8.164	0,01%	0	0,00%	0,00%
SE	7.195	0,01%	106	0,00%	>1000,0%
AM	5.082	0,00%	43.206	0,05%	-88,24%
RO	3.256	0,00%	8.674	0,01%	-62,46%
TO	2.445	0,00%	2.012	0,00%	21,54%
AL	1.736	0,00%	952	0,00%	82,37%
Totais	106.263.436	100,00%	93.369.367	100,00%	13,81%

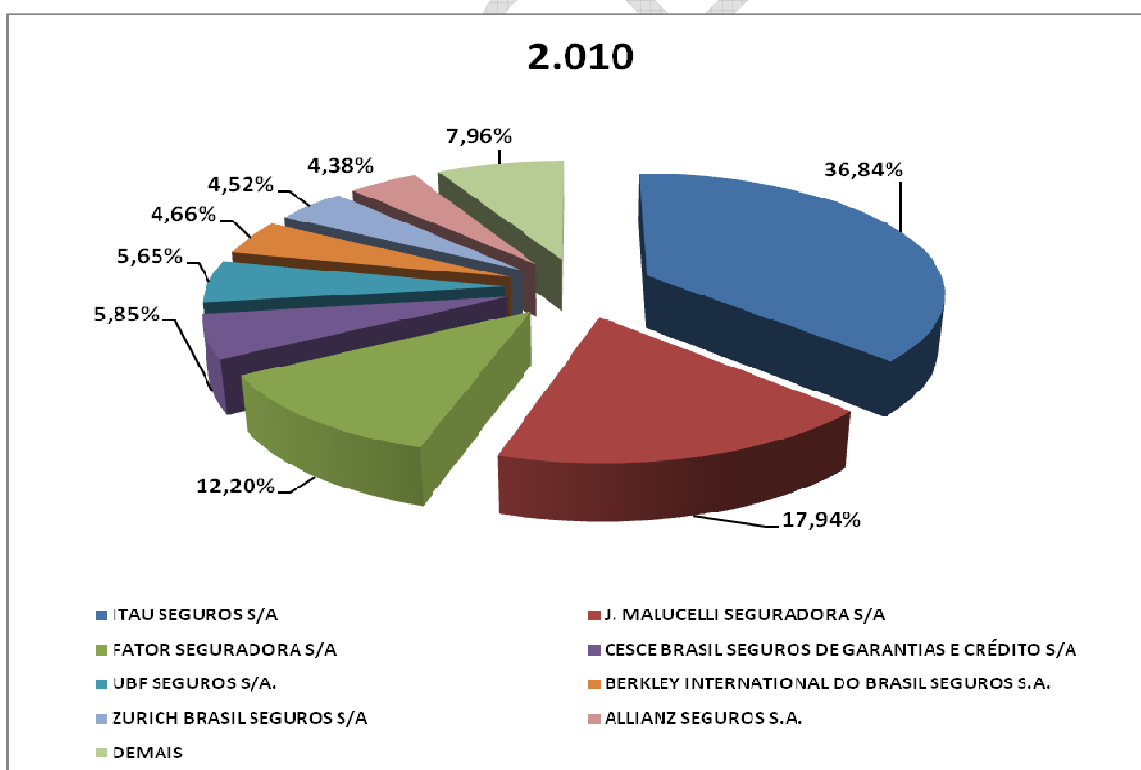
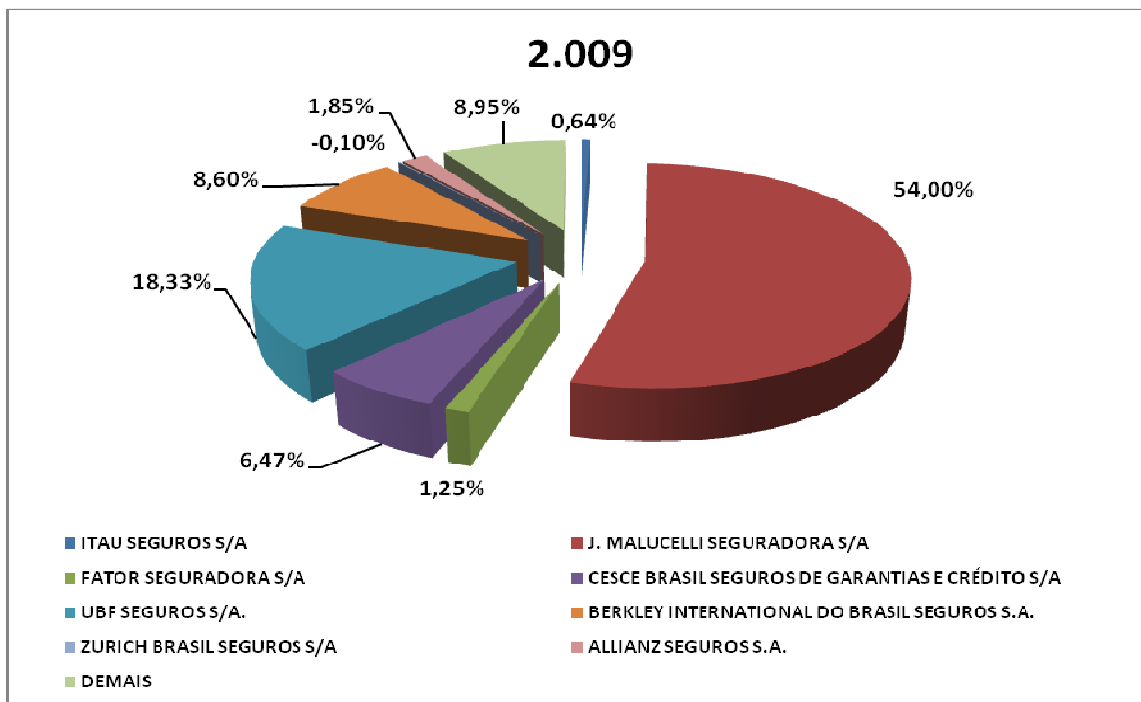
CASTIGLIONE (MLRV)



MARKET SHARE

	2.009	%	2.010	%	% Crescimento
ACE SEGURADORA S.A.	R\$ 502	0,00%	R\$ 261.642	0,25%	>1000,0%
ALLIANZ SEGUROS S.A.	R\$ 1.727.600	1,85%	R\$ 4.649.528	4,38%	169,13%
BERKLEY INTERNATIONAL DO BRASIL SEGUROS S.A.	R\$ 8.030.608	8,60%	R\$ 4.953.162	4,66%	-38,32%
CAIXA SEGURADORA S/A	R\$ 912.398	0,98%	R\$ 574.017	0,54%	-37,09%
CESCE BRASIL SEGUROS DE GARANTIAS E CRÉDITO S/A	R\$ 6.044.123	6,47%	R\$ 6.221.722	5,85%	2,94%
CHARTIS SEGUROS BRASIL S.A. "EM APROVAÇÃO" (ANTIGA AIU SEGUROS S.A.)	R\$ 9.000	0,01%	R\$ 743.237	0,70%	>1000,0%
CHUBB DO BRASIL CIA DE SEGUROS	R\$ 148.673	0,16%	R\$ 1.880.709	1,77%	>1000,0%
COMPANHIA DE SEGUROS ALIANÇA DO BRASIL	R\$ 159.798	0,17%	R\$ 14.687	0,01%	-90,81%
COMPANHIA MUTUAL DE SEGUROS	R\$ 447.641	0,48%	R\$ 392.766	0,37%	-12,26%
FATOR SEGURADORA S/A	R\$ 1.171.672	1,25%	R\$ 12.966.611	12,20%	>1000,0%
ITAU SEGUROS S/A	R\$ 600.263	0,64%	R\$ 39.146.120	36,84%	>1000,0%
J. MALUCELLI SEGURADORA S/A	R\$ 50.421.268	54,00%	R\$ 19.059.951	17,94%	-62,20%
MAPFRE SEGURADORA DE GARANTIAS E CRÉDITO S/A	R\$ 3.385.286	3,63%	R\$ 1.486.007	1,40%	-56,10%
MARITIMA SEGUROS S/A	R\$ 613.969	0,66%	R\$ 495.599	0,47%	-19,28%
NOBRE SEGURADORA DO BRASIL S/A	R\$ 543.077	0,58%	R\$ 548.824	0,52%	1,06%
PORTO SEGURO CIA DE SEGUROS GERAIS	R\$ 1.687.111	1,81%	R\$ 1.881.479	1,77%	11,52%
SAFRA SEGUROS GERAIS S.A.	R\$ 665	0,00%	R\$ 763	0,00%	14,74%
SUL AMÉRICA CIA NACIONAL DE SEGUROS	R\$ 129.479	0,14%	R\$ 128.237	0,12%	-0,96%
UBF SEGUROS S/A.	R\$ 17.111.016	18,33%	R\$ 6.006.882	5,65%	-64,89%
ZURICH BRASIL SEGUROS S/A	-R\$ 97.770	-0,10%	R\$ 4.803.668	4,52%	*
DEMAIS	R\$ 322.988	0,35%	R\$ 47.825	0,05%	-85,19%
Totais	R\$ 93.369.367	100,00%	R\$ 106.263.436	100,00%	13,81%

CASTIGLIONE (MLRV)



**% Cessão
Resseguro**
% Sinistralidade / Pr. Emitidos

	2.009	2.010	2.009	2.010
ACE SEGURADORA S.A.	0,00%	95,65%	*	*
ALLIANZ SEGUROS S.A.	157,65%	86,15%	*	0,15%
BERKLEY INTERNATIONAL DO BRASIL SEGUROS S.A.	92,21%	65,47%	2,32%	7,79%
CAIXA SEGURADORA S/A	5,65%	51,42%	9,33%	-4,68%
CESCE BRASIL SEGUROS DE GARANTIAS E CRÉDITO S/A	99,82%	92,15%	*	0,70%
CHARTIS SEGUROS BRASIL S.A. "EM APROVAÇÃO" (ANTIGA AIU SEGUROS S.A.)	0,00%	97,06%	*	0,29%
CHUBB DO BRASIL CIA DE SEGUROS	66,39%	129,53%	-1,06%	-4,10%
COMPANHIA DE SEGUROS ALIANÇA DO BRASIL	99,44%	92,26%	-39,08%	73,43%
COMPANHIA MUTUAL DE SEGUROS	40,76%	23,23%	*	18,51%
FATOR SEGURADORA S/A	69,17%	83,76%	0,00%	1,63%
ITAU SEGUROS S/A	74,58%	42,19%	28,59%	0,49%
J. MALUCELLI SEGURADORA S/A	85,73%	61,72%	1,56%	7,03%
MAPFRE SEGURADORA DE GARANTIAS E CRÉDITO S/A	90,07%	83,91%	-0,78%	0,67%
MARITIMA SEGUROS S/A	15,00%	36,78%	140,83%	*
NOBRE SEGURADORA DO BRASIL S/A	28,86%	35,16%	105,50%	134,79%
PORTO SEGURO CIA DE SEGUROS GERAIS	18,49%	12,12%	143,23%	58,52%
SAFRA SEGUROS GERAIS S.A.	100,00%	100,00%	*	60,68%
SUL AMÉRICA CIA NACIONAL DE SEGUROS	23,90%	-280,81%	-16,40%	234,38%
UBF SEGUROS S/A.	74,20%	88,22%	1,82%	-6,31%
ZURICH BRASIL SEGUROS S/A	100,54%	89,96%	2,64%	-0,65%
DEMAIS	70,47%	98,06%	*	21,35%
Totais	83,12%	63,14%	5,30%	3,01%

**% Comercial / Pr.
Emitidos**

% Margem / Pr. Emitidos

	2.009	2.010	2.009	2.010
ACE SEGURADORA S.A.	*	-41,60%	*	45,11%
ALLIANZ SEGUROS S.A.	-8,88%	-11,09%	16,75%	17,84%
BERKLEY INTERNATIONAL DO BRASIL SEGUROS S.A.	4,44%	-5,94%	-0,27%	23,25%
CAIXA SEGURADORA S/A	1,96%	4,14%	52,23%	118,52%
CESCE BRASIL SEGUROS DE GARANTIAS E CRÉDITO S/A	-43,68%	-29,16%	48,84%	37,16%
CHARTIS SEGUROS BRASIL S.A. "EM APROVAÇÃO" (ANTIGA AIU SEGUROS S.A.)	15,52%	-37,22%	36,13%	38,47%
CHUBB DO BRASIL CIA DE SEGUROS	-6,30%	-6,01%	-17,71%	1,36%
COMPANHIA DE SEGUROS ALIANÇA DO BRASIL	-28,12%	29,57%	82,42%	-90,24%
COMPANHIA MUTUAL DE SEGUROS	4,27%	7,12%	112,39%	35,71%
FATOR SEGURADORA S/A	-3,29%	-2,83%	12,83%	4,76%
ITAU SEGUROS S/A	-56,18%	-3,20%	56,24%	3,34%
J. MALUCELLI SEGURADORA S/A	-35,21%	-3,90%	41,34%	22,20%
MÁPFRE SEGURADORA DE GARANTIAS E CRÉDITO S/A	-7,43%	-0,45%	13,53%	54,82%
MARITIMA SEGUROS S/A	13,55%	-4,73%	-97,31%	184,45%
NOBRE SEGURADORA DO BRASIL S/A	5,99%	9,05%	-37,34%	-65,73%
PORTO SEGURO CIA DE SEGUROS GERAIS	15,81%	9,01%	-90,76%	14,41%
SAFRA SEGUROS GERAIS S.A.	-242,86%	59,63%	602,41%	-115,47%
SUL AMÉRICA CIA NACIONAL DE SEGUROS	-45,36%	-45,47%	190,43%	311,90%
UBF SEGUROS S/A.	-15,76%	-40,76%	25,75%	96,00%
ZURICH BRASIL SEGUROS S/A	4,26%	-3,44%	112,99%	10,47%
DEMAIS	5,11%	54,41%	985,43%	-38,38%
Totais	-24,89%	-7,42%	33,77%	18,80%

Luiz Roberto Castiglione

Membro da ANSP e do Instituto Roncarati de Seguros.