

MERCADO BRASILEIRO DE SEGUROS

AERONÁUTICOS

RESULTADOS E INDICADORES – JAN A MAIO 2010

08-07-2010

**MERCADO BRASILEIRO DE SEGUROS
AERONÁUTICOS**

O segmento encerrou o período com um volume de vendas de R\$ 141 milhões contra R\$ 133 milhões de 2009, um crescimento nominal de 6% (superior a inflação média do período – IGPM).

Sua Margem passou a representar 64% dos prêmios ganhos contra 44% no ano passado. Aqui temos algum ajuste ou de fato uma recuperação de comissão de resseguro na MAPFRE onde as despesas com comercialização foram de fato uma receita (comissão de resseguro superior a de corretagem).

É importante registrar uma redução na cessão de resseguro. Essa representava 86% dos prêmios emitidos declinando para 83% no período em foco.

A sinistralidade representou 34% dos prêmios ganhos contra 35% do ano passado.

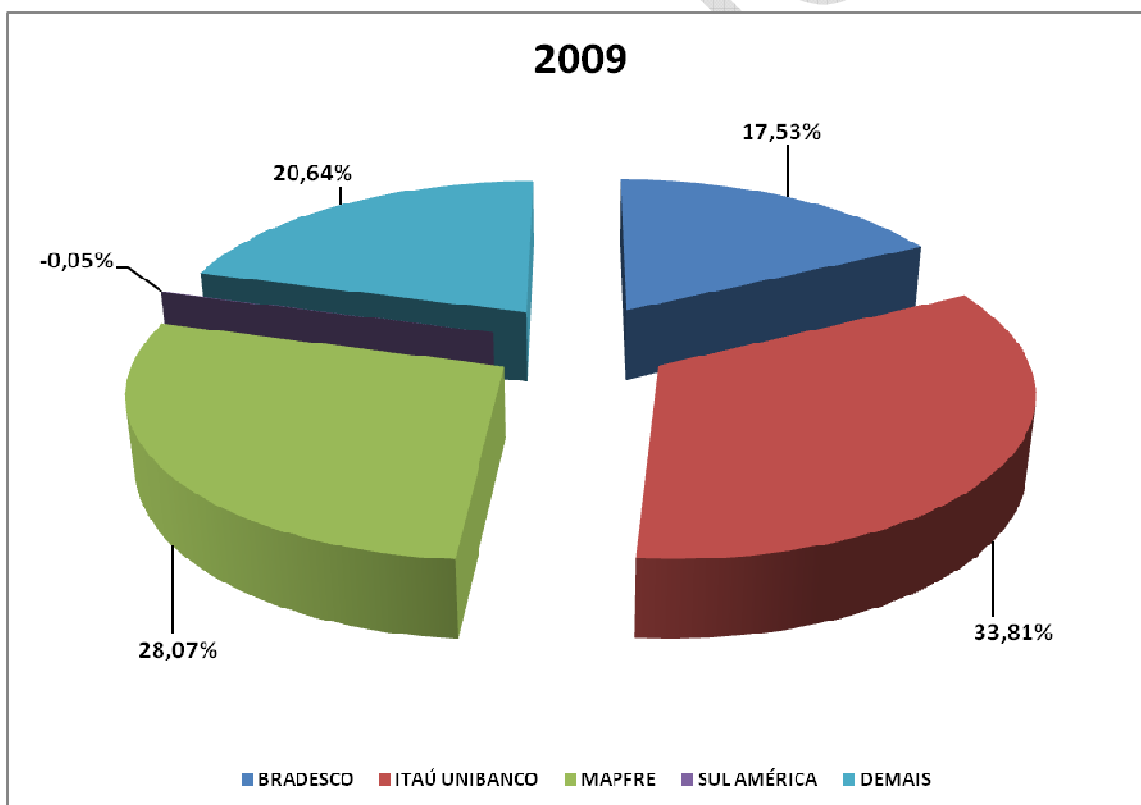
MERCADO BRASILEIRO DE SEGUROS**AERONÁUTICO**

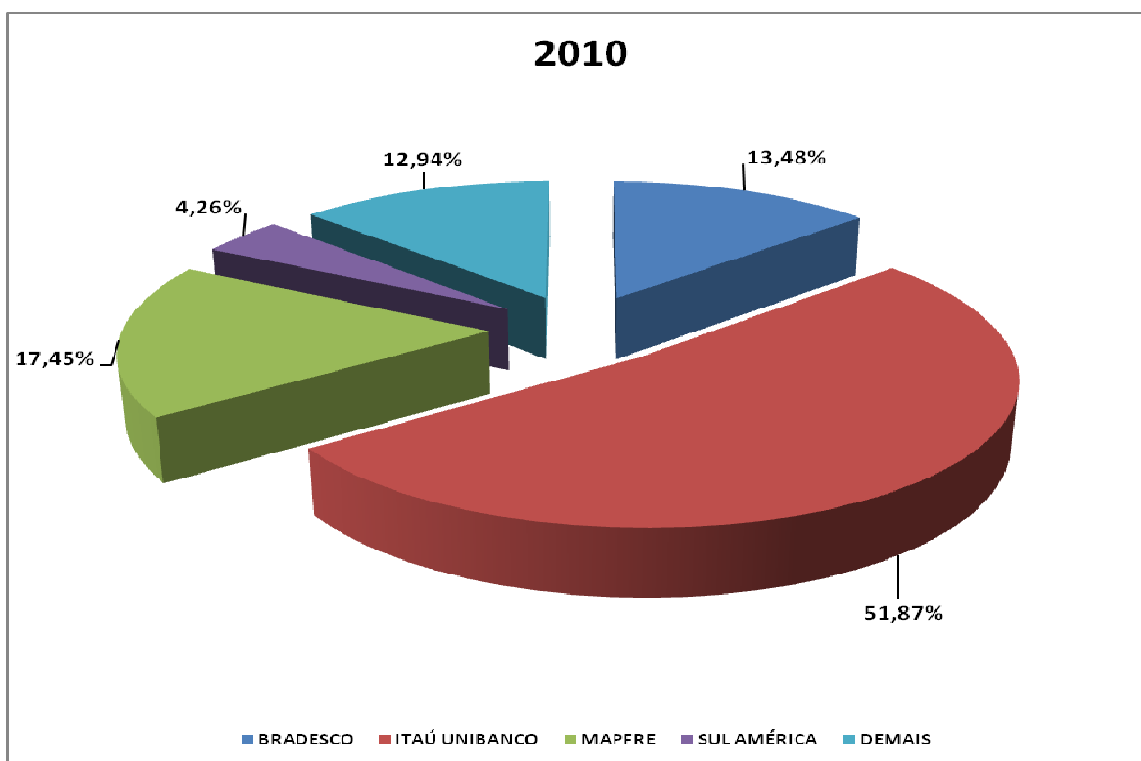
R\$

	2009	%	2010	%	%10/09
PRÊMIOS EMITIDOS	133.035.933,00	100,00%	140.735.752,00	100,00%	5,79%
PRÊMIOS RESSEGURADOS	114.890.064,00	86,36%	116.842.623,00	83,02%	1,70%
PRÊMIOS RETIDOS	18.145.869,00	13,64%	23.893.129,00	16,98%	31,67%
INCREMENTO PROVISÕES TÉCNICAS	-6.665.700,00	-5,01%	289.190,00	0,21%	*
PRÊMIOS GANHOS	24.811.569,00	100,00%	23.603.939,00	100,00%	-4,87%
SINISTROS RETIDOS	8.724.613,00	35,16%	8.024.554,00	34,00%	-8,02%
MARGEM TÉCNICA	16.086.956,00	64,84%	15.579.385,00	66,00%	-3,16%
COMERCIALIZAÇÃO	5.302.283,00	21,37%	459.643,00	1,95%	-91,33%
MARGEM DE CONTRIBUIÇÃO	10.784.673,00	43,47%	15.119.742,00	64,06%	40,20%

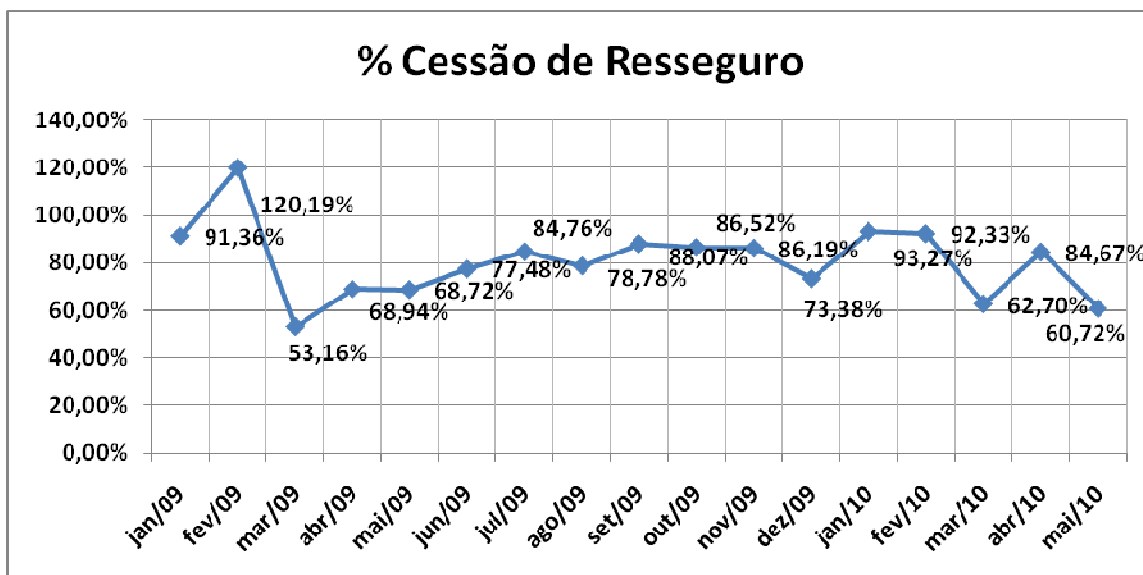
CASTIGLIONE (MLRV)

MARKET SHARE	2009	2010	%10/09
ALFA SEGURADORA S.A.	0,14%	0,10%	-22,25%
ALLIANZ SEGUROS S.A.	7,10%	15,08%	124,61%
BRANCO AUTO/RE COMPANHIA DE SEGUROS	13,48%	17,53%	37,58%
CHUBB DO BRASIL CIA DE SEGUROS	4,71%	4,13%	-7,18%
ITAÚ UNIBANCO SEGUROS S/A	51,87%	33,81%	-31,04%
MAPFRE VERA CRUZ SEGURADORA S/A	17,45%	28,07%	70,19%
MARITIMA SEGUROS S/A	0,33%	0,75%	138,65%
NOBRE SEGURADORA DO BRASIL S/A	0,06%	0,06%	0,00%
SUL AMÉRICA CIA NACIONAL DE SEGUROS	4,26%	-0,05%	*
TOKIO MARINE BRASIL SEGURADORA S/A	0,55%	0,35%	-33,49%
DEMAIS	0,06%	0,18%	235,40%
TOTAL	100,00%	100,00%	5,79%





% RESSEGURO	2009	2010
ALFA SEGURADORA S.A.	92,72%	92,82%
ALLIANZ SEGUROS S.A.	86,67%	104,22%
BRADESCO AUTO/RE COMPANHIA DE SEGUROS	58,14%	49,47%
CHUBB DO BRASIL CIA DE SEGUROS	55,71%	54,20%
ITAÚ UNIBANCO SEGUROS S/A	95,85%	88,58%
MAPFRE VERA CRUZ SEGURADORA S/A	83,51%	92,47%
MARITIMA SEGUROS S/A	83,36%	34,76%
NOBRE SEGURADORA DO BRASIL S/A	0,00%	0,00%
SUL AMÉRICA CIA NACIONAL DE SEGUROS	108,42%	0,00%
TOKIO MARINE BRASIL SEGURADORA S/A	57,91%	-9,36%
DEMAIS	202,32%	94,34%
TOTAL	86,36%	83,02%



% SINISTRALIDADE	2009	2010
ALFA SEGURADORA S.A.	15,34%	-9,00%
ALLIANZ SEGUROS S.A.	28,39%	12,53%
BRDESCO AUTO/RE COMPANHIA DE SEGUROS	42,98%	53,42%
CHUBB DO BRASIL CIA DE SEGUROS	19,28%	45,69%
ITAÚ UNIBANCO SEGUROS S/A	-4,69%	23,78%
MAPFRE VERA CRUZ SEGURADORA S/A	70,85%	24,78%
MARITIMA SEGUROS S/A	-54,34%	71,02%
NOBRE SEGURADORA DO BRASIL S/A	-11,58%	0,97%
SUL AMÉRICA CIA NACIONAL DE SEGUROS	0,10%	*
TOKIO MARINE BRASIL SEGURADORA S/A	85,23%	7,43%
DEMAIS	*	*
TOTAL	35,16%	34,00%

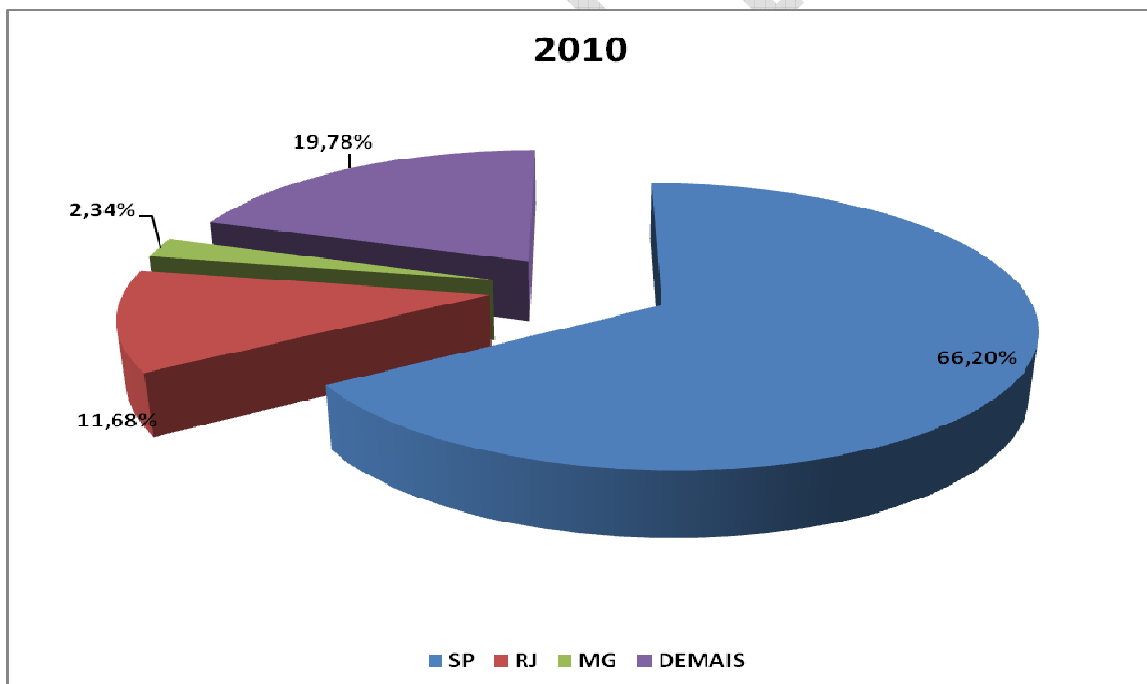
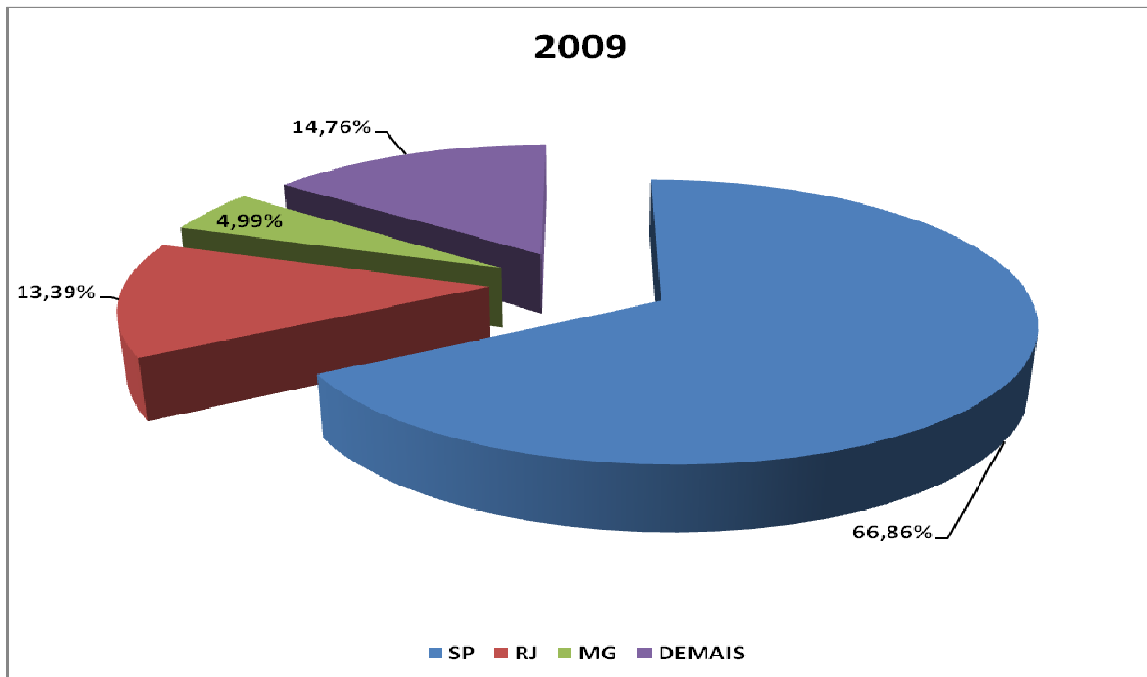
% COMERCIAL	2009	2010
ALFA SEGURADORA S.A.	1,66%	*
ALLIANZ SEGUROS S.A.	3,08%	3,87%
BRADESCO AUTO/RE COMPANHIA DE SEGUROS	23,07%	19,52%
CHUBB DO BRASIL CIA DE SEGUROS	8,49%	6,65%
ITAÚ UNIBANCO SEGUROS S/A	-2,30%	4,68%
MAPFRE VERA CRUZ SEGURADORA S/A	4,13%	-38,97%
MARITIMA SEGUROS S/A	8,68%	9,27%
NOBRE SEGURADORA DO BRASIL S/A	4,87%	17,91%
SUL AMÉRICA CIA NACIONAL DE SEGUROS	77,19%	*
TOKIO MARINE BRASIL SEGURADORA S/A	30,58%	17,30%
DEMAIS	-3,68%	-5,04%
TOTAL	21,37%	1,95%

% MARGEM	2009	2010
ALFA SEGURADORA S.A.	82,99%	266,37%
ALLIANZ SEGUROS S.A.	68,53%	83,60%
BRADESCO AUTO/RE COMPANHIA DE SEGUROS	33,95%	27,06%
CHUBB DO BRASIL CIA DE SEGUROS	72,23%	47,65%
ITAÚ UNIBANCO SEGUROS S/A	106,99%	71,55%
MAPFRE VERA CRUZ SEGURADORA S/A	25,01%	114,18%
MARITIMA SEGUROS S/A	145,66%	19,71%
NOBRE SEGURADORA DO BRASIL S/A	106,71%	81,12%
SUL AMÉRICA CIA NACIONAL DE SEGUROS	22,71%	116,99%
TOKIO MARINE BRASIL SEGURADORA S/A	-15,81%	75,27%
DEMAIS	-53,93%	41,93%
TOTAL	43,47%	64,06%

DISTRIBUIÇÃO REGIONAL

PRÊMIOS DIRETOS	2010	%	2009	%	% 10/09
AC	0	0,00%	0	0,00%	0,00%
AL	9.954	0,01%	4.583	0,00%	117,19%
AM	35.408	0,03%	20.333	0,02%	74,14%
AP	0	0,00%	0	0,00%	0,00%
BA	2.377.190	1,91%	2.548.943	1,91%	-6,74%
CE	66.243	0,05%	532.612	0,40%	-87,56%
DF	2.911.331	2,34%	6.651.666	4,99%	-56,23%
ES	390.630	0,31%	737.486	0,55%	-47,03%
GO	501.260	0,40%	647.979	0,49%	-22,64%
MA	26.566	0,02%	8.640	0,01%	>1000%
MG	14.468.133	11,62%	7.685.452	5,76%	88,25%
MS	250.171	0,20%	226.787	0,17%	10,31%
MT	1.321.084	1,06%	1.135.252	0,85%	16,37%
PA	752.526	0,60%	138.652	0,10%	442,74%
PB	8.759	0,01%	7.262	0,01%	20,61%
PE	611.406	0,49%	2.042.527	1,53%	-70,07%
PI	68.649	0,06%	19.558	0,01%	251,00%
PR	2.204.355	1,77%	1.472.438	1,10%	49,71%
RJ	14.552.380	11,68%	17.851.503	13,39%	-18,48%
RN	275.718	0,22%	266.090	0,20%	3,62%
RO	5.995	0,00%	16.891	0,01%	-64,51%
RR	79.395	0,06%	0	0,00%	0,00%
RS	485.386	0,39%	1.602.542	1,20%	-69,71%
SC	697.764	0,56%	557.458	0,42%	25,17%
SE	0	0,00%	4.027	0,00%	*
SP	82.440.831	66,20%	89.151.363	66,86%	-7,53%
TO	1.051	0,00%	1.364	0,00%	-22,95%
Totais	124.542.185	100,00%	133.331.408	100,00%	-6,59%

CASTIGLIONE (MLRV)



Luiz Roberto Castiglione