

# **MERCADO BRASILEIRO DE SEGUROS**

## **ACIDENTES PESSOAIS**

### **RESULTADOS E INDICADORES – JAN A MAIO 2010**

**09-07-2010**

**MERCADO BRASILEIRO DE SEGUROS  
ACIDENTES PESSOAIS**

Esse conjunto encerrou o período com um volume de vendas de R\$ 1,2 bilhão contra R\$ 1,0 bilhão de 2009, um crescimento nominal de 17% ( superior a inflação média do período – IGPM).

Sua Margem foi equivalente a 49% dos prêmios ganhos contra 63% dos prêmios ganhos. A concorrência no segmento é intensa, onde as despesas com comercialização passaram a representar 32% dos prêmios ganhos contra 19% do ano passado. Aqui temos a explicação para a redução da rentabilidade.

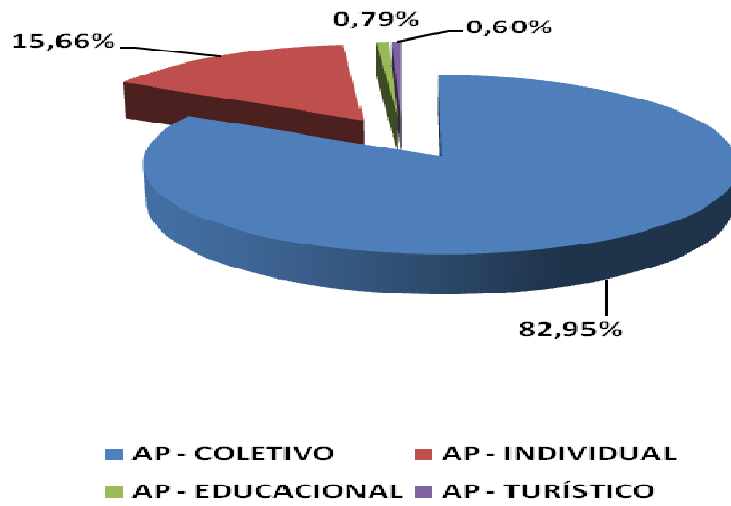
Os prêmios cedidos de resseguro se mantiveram em torno de 1,5 % dos prêmios emitidos. A sinistralidade apresentou um pequeno incremento passando a representar 19% dos prêmios ganhos contra 17% de 2009.

**MERCADO BRASILEIRO DE SEGUROS****ACIDENTES PESSOAIS - TOTAL**

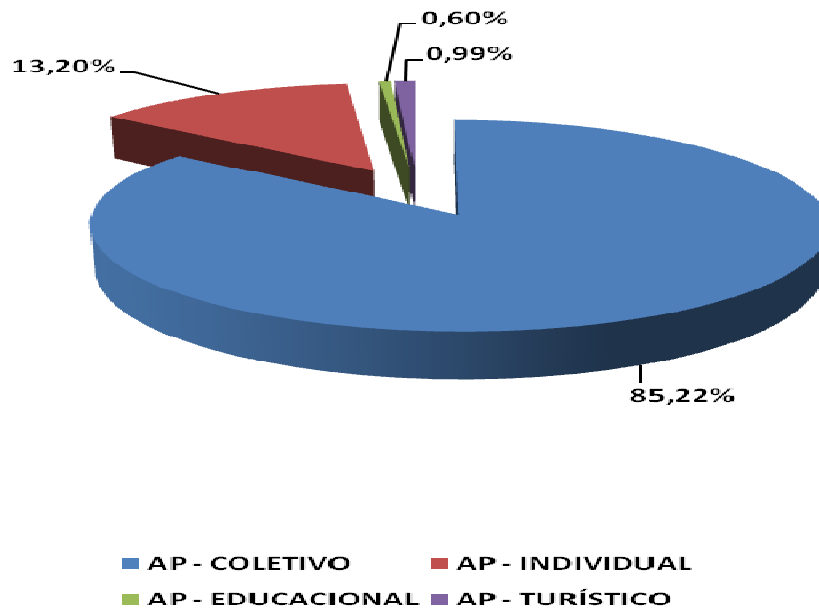
R\$

	2009	%	2010	%	Varição
PRÊMIOS EMTIDOS	989.940.396,00	100,00%	1.158.771.015,00	100,00%	17,05%
PRÊMIOS RESSEGURADOS	11.225.133,00	1,13%	16.405.577,00	1,42%	46,15%
PRÊMIOS RETIDOS	978.715.263,00	98,87%	1.142.365.438,00	98,58%	16,72%
INCREMENTO PROVISÕES	57.273.496,00	5,79%	37.208.962,00	3,21%	-35,03%
PRÊMIOS GANHOS	921.441.767,00	100,00%	1.105.156.476,00	100,00%	19,94%
SINISTROS RETIDOS	160.640.194,00	17,43%	209.741.609,00	18,98%	30,57%
MARGEM TÉCNICA	760.801.573,00	82,57%	895.414.867,00	81,02%	17,69%
<b>COMERCIALIZAÇÃO</b>	<b>177.360.160,00</b>	<b>19,25%</b>	<b>352.202.142,00</b>	<b>31,87%</b>	<b>98,58%</b>
MARGEM DE CONTRIBUIÇÃO	583.441.413,00	63,32%	543.212.725,00	49,15%	-6,90%

**2009**



**2010**



## CASTIGLIONE (MLRV)

### MERCADO BRASILEIRO DE SEGUROS

#### ACIDENTES PESSOAIS - COLETIVO

	2009	%	2010	%	Varição
PRÊMIOS EMTIDOS	821.125.768,00	100,00%	987.511.238,00	100,00%	20,26%
PRÊMIOS RESSEGURADOS	5.337.346,00	0,65%	4.980.486,00	0,50%	-6,69%
PRÊMIOS RETIDOS	815.788.422,00	99,35%	982.530.752,00	99,50%	20,44%
INCREMENTO PROVISÕES	37.597.095,00	4,58%	38.127.033,00	3,86%	1,41%
PRÊMIOS GANHOS	778.191.327,00	100,00%	944.403.719,00	100,00%	21,36%
SINISTROS RETIDOS	99.560.812,00	12,79%	143.354.132,00	15,18%	43,99%
MARGEM TÉCNICA	678.630.515,00	87,21%	801.049.587,00	84,82%	18,04%
<b>COMERCIALIZAÇÃO</b>	<b>152.309.723,00</b>	<b>19,57%</b>	<b>325.250.924,00</b>	<b>34,44%</b>	<b>113,55%</b>
MARGEM DE CONTRIBUIÇÃO	526.320.792,00	67,63%	475.798.663,00	50,38%	-9,60%

### MERCADO BRASILEIRO DE SEGUROS

#### ACIDENTES PESSOAIS - INDIVIDUAL

	2009	%	2010	%	Varição
PRÊMIOS EMTIDOS	155.017.332,00	100,00%	152.905.494,00	100,00%	-1,36%
PRÊMIOS RESSEGURADOS	5.842.953,00	3,77%	11.308.330,00	7,40%	93,54%
PRÊMIOS RETIDOS	149.174.379,00	96,23%	141.597.164,00	92,60%	-5,08%
INCREMENTO PROVISÕES	19.909.657,00	12,84%	-2.149.563,00	-1,41%	*
PRÊMIOS GANHOS	129.264.722,00	100,00%	143.746.727,00	100,00%	11,20%
SINISTROS RETIDOS	51.111.394,00	39,54%	54.346.466,00	37,81%	6,33%
MARGEM TÉCNICA	78.153.328,00	60,46%	89.400.261,00	62,19%	14,39%
COMERCIALIZAÇÃO	22.763.355,00	17,61%	23.520.973,00	16,36%	3,33%
MARGEM DE CONTRIBUIÇÃO	55.389.973,00	42,85%	65.879.288,00	45,83%	18,94%

## CASTIGLIONE (MLRV)

### MERCADO BRASILEIRO DE SEGUROS

#### ACIDENTES PESSOAIS - EDUCACIONAL

	2009	%	2010	%	Varição
PRÊMIOS EMTIDOS	7.811.206,00	100,00%	6.924.329,00	100,00%	-11,35%
PRÊMIOS RESSEGURADOS	19.590,00	0,25%	39.503,00	0,57%	101,65%
PRÊMIOS RETIDOS	7.791.616,00	99,75%	6.884.826,00	99,43%	-11,64%
INCREMENTO PROVISÕES	206.962,00	2,65%	-208.176,00	-3,01%	*
PRÊMIOS GANHOS	7.584.654,00	100,00%	7.093.002,00	100,00%	-6,48%
SINISTROS RETIDOS	6.829.958,00	90,05%	5.587.397,00	78,77%	-18,19%
MARGEM TÉCNICA	754.696,00	9,95%	1.505.605,00	21,23%	99,50%
COMERCIALIZAÇÃO	1.429.737,00	18,85%	1.401.511,00	19,76%	-1,97%
MARGEM DE CONTRIBUIÇÃO	-675.041,00	-8,90%	104.094,00	1,47%	*

### MERCADO BRASILEIRO DE SEGUROS

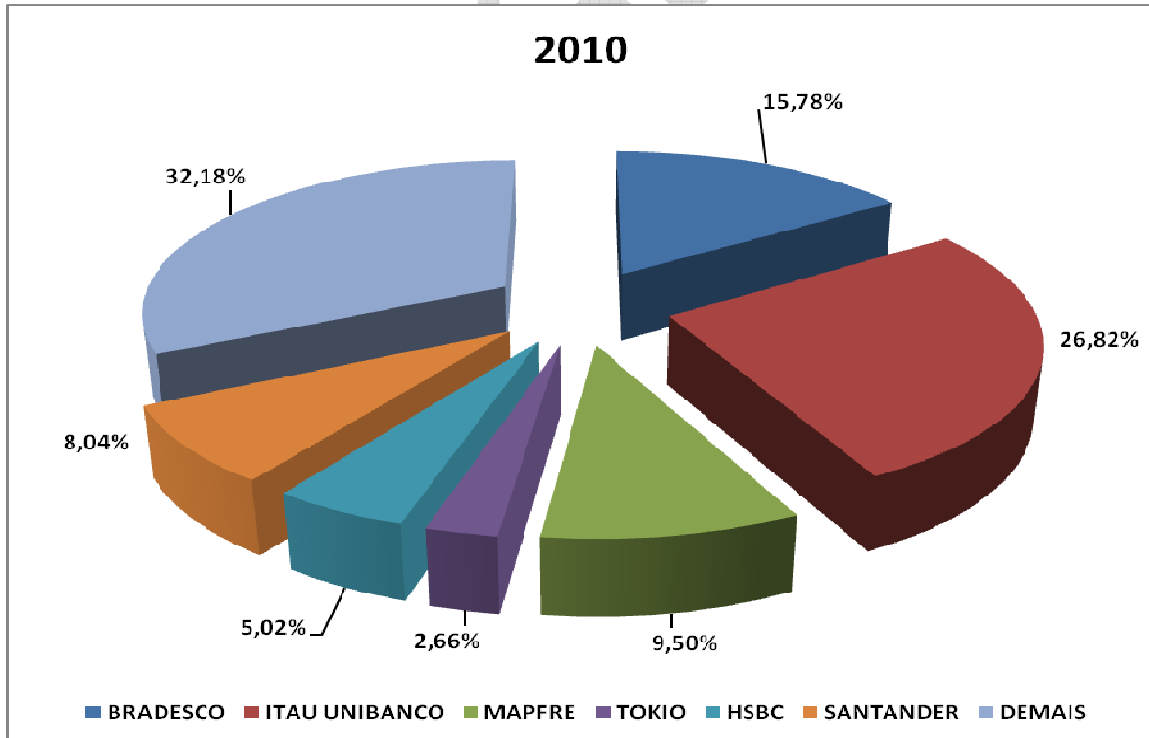
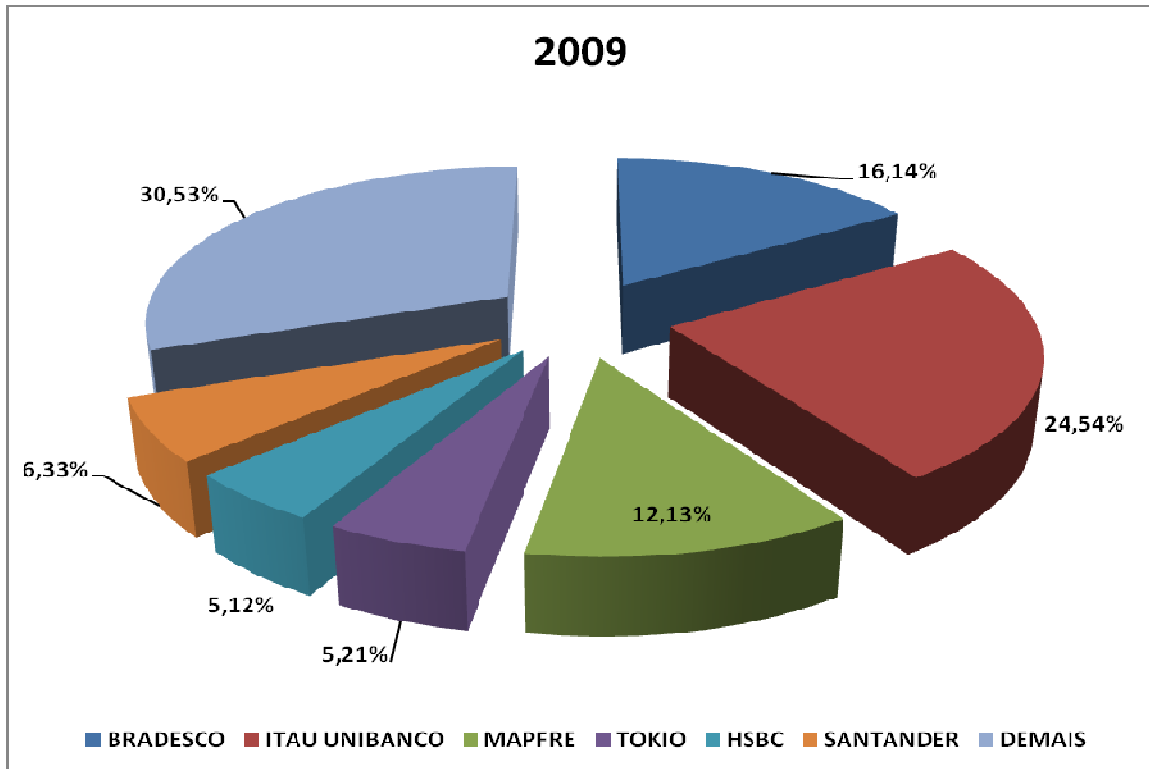
#### ACIDENTES PESSOAIS - TURISTICO

	2009	%	2010	%	Varição
PRÊMIOS EMTIDOS	5.986.090,00	100,00%	11.429.954,00	100,00%	90,94%
PRÊMIOS RESSEGURADOS	25.244,00	0,42%	77.258,00	0,68%	206,05%
PRÊMIOS RETIDOS	5.960.846,00	99,58%	11.352.696,00	99,32%	90,45%
INCREMENTO PROVISÕES	-440.218,00	-7,35%	1.439.668,00	12,60%	*
PRÊMIOS GANHOS	6.401.064,00	100,00%	9.913.028,00	100,00%	54,87%
SINISTROS RETIDOS	3.138.030,00	49,02%	6.453.614,00	65,10%	105,66%
MARGEM TÉCNICA	3.263.034,00	50,98%	3.459.414,00	34,90%	6,02%
COMERCIALIZAÇÃO	857.345,00	13,39%	2.028.734,00	20,47%	136,63%
MARGEM DE CONTRIBUIÇÃO	2.405.689,00	37,58%	1.430.680,00	14,43%	-40,53%

**CASTIGLIONE** (MLRV)

MARKET SHARE	2010	2009	Crescimento
ACE SEGURADORA S.A.	1,89%	1,58%	40,43%
ALFA VIDA E PREVIDÊNCIA	0,22%	0,18%	48,47%
ALLIANZ SEGUROS S.A.	0,18%	0,15%	38,60%
AMERICAN LIFE COMPANHIA DE SEGUROS	0,39%	0,41%	11,80%
ASSURANT SEGURADORA SA	0,37%	0,20%	120,23%
BRADESCO SEGUROS S.A	15,78%	16,14%	14,44%
CAIXA SEGURADORA S/A	1,38%	1,05%	54,01%
CARDIF DO BRASIL VIDA E PREVIDÊNCIA S/A	2,21%	2,19%	17,90%
CHUBB DO BRASIL CIA DE SEGUROS	2,62%	2,87%	6,83%
CIA SEGUROS PREVIDENCIA DO SUL	0,73%	0,83%	2,98%
COMPANHIA DE SEGUROS ALIANÇA DA BAHIA	0,48%	0,51%	9,46%
COMPANHIA DE SEGUROS ALIANÇA DO BRASIL	1,50%	0,39%	344,21%
CONAPP CIA NACIONAL DE SEGUROS	0,00%	0,66%	0,00%
CONFIANÇA CIA DE SEGUROS	0,86%	1,07%	-5,66%
GENERALI DO BRASIL CIA NACIONAL DE SEGUROS	0,00%	0,25%	0,00%
HSBC SEGUROS (BRASIL) S.A.	5,02%	5,12%	14,81%
ICATU HARTFORD SEGUROS S/A	0,43%	0,90%	-44,10%
ITAÚ UNIBANCO SEGUROS S/A	26,82%	24,54%	27,94%
LIBERTY SEGUROS S/A	0,38%	0,46%	-3,21%
MAPFRE VERA CRUZ SEGURADORA S/A	9,50%	12,13%	-8,34%
METROPOLITAN LIFE SEGUROS E PREVIDÊNCIA	3,07%	3,25%	10,78%
MONGERAL S/A SEGUROS E PREVIDÊNCIA	0,88%	0,52%	97,77%
PANAMERICANA DE SEGUROS S-A	2,08%	1,47%	65,44%
PORTO SEGURO CIA DE SEGUROS GERAIS	1,49%	1,62%	7,82%
QBE BRASIL SEGUROS S/A	0,71%	0,92%	-9,79%
REAL TOKIO MARINE VIDA E PREVIDÊNCIA S.A	2,66%	5,21%	-40,32%
ROYAL & SUNALLIANCE SEGUROS (BRASIL) S.A	0,12%	0,12%	14,62%
SABEMI SEGURADORA SA	0,80%	0,55%	69,95%
SAFRA SEGUROS GERAIS S.A.	1,48%	1,09%	59,06%
SANTANDER SEGUROS S/A	8,04%	6,33%	48,65%
SUL AMÉRICA SEGUROS DE VIDA E PREVIDÊNCIA S.A.	3,59%	3,09%	36,01%
UNIMED SEGURADORA S/A	0,30%	0,29%	20,88%
YASUDA SEGUROS S/A	0,02%	0,03%	-43,40%
ZURICH BRASIL SEGUROS S/A	1,94%	2,02%	12,34%
DEMAIS	2,07%	1,87%	29,24%
<b>TOTAL</b>	<b>1.158.771.015</b>	<b>989.940.396</b>	<b>17,05%</b>

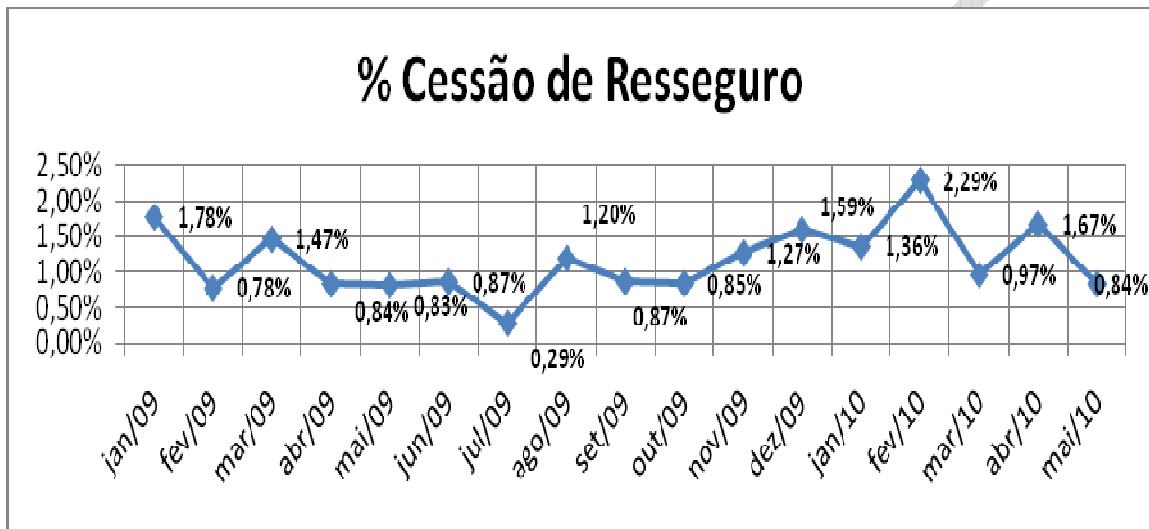
## CASTIGLIONE (MLRV)



**CASTIGLIONE** (MLRV)

<b>% RESSEGURO</b>	<b>2010</b>	<b>2009</b>
ACE SEGURADORA S.A.	0,52%	2,91%
ALFA VIDA E PREVIDÊNCIA	0,91%	3,52%
<b>ALLIANZ SEGUROS S.A.</b>	<b>10,08%</b>	<b>11,16%</b>
AMERICAN LIFE COMPANHIA DE SEGUROS	0,68%	2,99%
ASSURANT SEGURADORA SA	0,33%	5,90%
BRADESCO SEGUROS S.A	4,67%	1,21%
CAIXA SEGURADORA S/A	0,00%	0,00%
CARDIF DO BRASIL VIDA E PREVIDÊNCIA S/A	0,01%	0,02%
CHUBB DO BRASIL CIA DE SEGUROS	0,02%	0,02%
<b>CIA SEGUROS PREVIDENCIA DO SUL</b>	<b>6,28%</b>	<b>6,76%</b>
COMPANHIA DE SEGUROS ALIANÇA DA BAHIA	0,23%	0,03%
COMPANHIA DE SEGUROS ALIANÇA DO BRASIL	1,78%	6,54%
CONAPP CIA NACIONAL DE SEGUROS	0,00%	0,02%
CONFIANÇA CIA DE SEGUROS	0,00%	0,00%
GENERALI DO BRASIL CIA NACIONAL DE SEGUROS	0,00%	0,04%
HSBC SEGUROS (BRASIL) S.A.	0,46%	0,80%
ICATU HARTFORD SEGUROS S/A	1,86%	4,75%
ITAÚ UNIBANCO SEGUROS S/A	0,21%	0,23%
LIBERTY SEGUROS S/A	2,90%	2,26%
MAPFRE VERA CRUZ SEGURADORA S/A	0,22%	0,21%
METROPOLITAN LIFE SEGUROS E PREVIDÊNCIA	0,89%	1,53%
<b>MONGERAL S/A SEGUROS E PREVIDÊNCIA</b>	<b>7,40%</b>	<b>2,44%</b>
PANAMERICANA DE SEGUROS S-A	0,02%	0,00%
PORTO SEGURO CIA DE SEGUROS GERAIS	2,96%	8,73%
QBE BRASIL SEGUROS S/A	0,78%	0,04%
REAL TOKIO MARINE VIDA E PREVIDÊNCIA S.A	0,06%	0,28%
ROYAL & SUNALLIANCE SEGUROS (BRASIL) S.A	0,51%	1,46%
SABEMI SEGURADORA SA	0,00%	0,04%
SAFRA SEGUROS GERAIS S.A.	2,19%	2,53%
SANTANDER SEGUROS S/A	1,48%	2,72%
SUL AMÉRICA SEGUROS DE VIDA E PREVIDÊNCIA S.A.	2,94%	4,25%
UNIMED SEGURADORA S/A	0,17%	0,00%
<b>YASUDA SEGUROS S/A</b>	<b>45,92%</b>	<b>20,29%</b>
ZURICH BRASIL SEGUROS S/A	1,42%	0,68%
DEMAIS	0,79%	0,71%
<b>TOTAL</b>	<b>1,42%</b>	<b>1,13%</b>





**CASTIGLIONE** (MLRV)

<b>% SINISTRALIDADE</b>	<b>2010</b>	<b>2009</b>
ACE SEGURADORA S.A.	31,68%	12,69%
ALFA VIDA E PREVIDÊNCIA	13,95%	5,93%
ALLIANZ SEGUROS S.A.	15,01%	1,98%
AMERICAN LIFE COMPANHIA DE SEGUROS	7,26%	11,54%
ASSURANT SEGURADORA SA	2,21%	3,35%
BRADESCO SEGUROS S.A	45,67%	16,52%
CAIXA SEGURADORA S/A	25,22%	27,26%
CARDIF DO BRASIL VIDA E PREVIDÊNCIA S/A	2,42%	1,96%
CHUBB DO BRASIL CIA DE SEGUROS	3,69%	2,45%
CIA SEGUROS PREVIDENCIA DO SUL	36,18%	29,54%
COMPANHIA DE SEGUROS ALIANÇA DA BAHIA	-1,67%	11,18%
COMPANHIA DE SEGUROS ALIANÇA DO BRASIL	31,30%	10,39%
CONAPP CIA NACIONAL DE SEGUROS	0,00%	47,26%
CONFIANÇA CIA DE SEGUROS	5,00%	22,38%
GENERALI DO BRASIL CIA NACIONAL DE SEGUROS	0,00%	28,86%
HSBC SEGUROS (BRASIL) S.A.	19,86%	17,47%
ICATU HARTFORD SEGUROS S/A	-31,89%	28,75%
ITAÚ UNIBANCO SEGUROS S/A	12,93%	18,61%
LIBERTY SEGUROS S/A	30,32%	25,93%
MAPFRE VERA CRUZ SEGURADORA S/A	6,27%	8,13%
METROPOLITAN LIFE SEGUROS E PREVIDÊNCIA	36,32%	39,09%
MONGERAL S/A SEGUROS E PREVIDÊNCIA	21,68%	41,40%
PANAMERICANA DE SEGUROS S-A	7,37%	-1,59%
PORTO SEGURO CIA DE SEGUROS GERAIS	21,47%	20,03%
QBE BRASIL SEGUROS S/A	8,46%	4,16%
REAL TOKIO MARINE VIDA E PREVIDÊNCIA S.A	3,68%	9,70%
ROYAL & SUNALLIANCE SEGUROS (BRASIL) S.A	21,94%	15,38%
SABEMI SEGURADORA SA	6,12%	-0,63%
SAFRA SEGUROS GERAIS S.A.	1,23%	1,47%
SANTANDER SEGUROS S/A	16,69%	24,74%
SUL AMÉRICA SEGUROS DE VIDA E PREVIDÊNCIA S.A.	22,49%	30,92%
UNIMED SEGURADORA S/A	17,49%	10,55%
YASUDA SEGUROS S/A	-24,42%	-15,71%
ZURICH BRASIL SEGUROS S/A	17,69%	15,88%
DEMAIS	15,76%	34,95%
<b>TOTAL</b>	<b>18,98%</b>	<b>17,43%</b>

**CASTIGLIONE** (MLRV)

<b>% COMERCIALIZAÇÃO</b>	<b>2010</b>	<b>2009</b>
ACE SEGURADORA S.A.	35,08%	27,80%
ALFA VIDA E PREVIDÊNCIA	19,53%	19,30%
ALLIANZ SEGUROS S.A.	43,37%	45,13%
AMERICAN LIFE COMPANHIA DE SEGUROS	43,06%	37,61%
ASSURANT SEGURADORA SA	61,60%	52,41%
BRADESCO SEGUROS S.A	16,25%	11,50%
CAIXA SEGURADORA S/A	13,82%	10,79%
CARDIF DO BRASIL VIDA E PREVIDÊNCIA S/A	67,49%	66,78%
CHUBB DO BRASIL CIA DE SEGUROS	25,19%	23,53%
CIA SEGUROS PREVIDENCIA DO SUL	36,19%	39,58%
COMPANHIA DE SEGUROS ALIANÇA DA BAHIA	77,11%	63,05%
COMPANHIA DE SEGUROS ALIANÇA DO BRASIL	27,76%	36,71%
CONAPP CIA NACIONAL DE SEGUROS	0,00%	1,00%
CONFIANÇA CIA DE SEGUROS	1,99%	5,43%
GENERALI DO BRASIL CIA NACIONAL DE SEGUROS	0,00%	23,74%
HSBC SEGUROS (BRASIL) S.A.	6,36%	7,78%
ICATU HARTFORD SEGUROS S/A	21,69%	9,32%
ITAÚ UNIBANCO SEGUROS S/A	36,51%	27,52%
LIBERTY SEGUROS S/A	28,07%	25,86%
MAPFRE VERA CRUZ SEGURADORA S/A	63,08%	-23,08%
METROPOLITAN LIFE SEGUROS E PREVIDÊNCIA	54,52%	51,55%
MONGERAL S/A SEGUROS E PREVIDÊNCIA	22,86%	3,50%
PANAMERICANA DE SEGUROS S-A	5,74%	3,57%
PORTO SEGURO CIA DE SEGUROS GERAIS	28,39%	29,65%
QBE BRASIL SEGUROS S/A	18,01%	18,47%
REAL TOKIO MARINE VIDA E PREVIDÊNCIA S.A	20,76%	22,18%
ROYAL & SUNALLIANCE SEGUROS (BRASIL) S.A	28,63%	29,00%
SABEMI SEGURADORA SA	12,60%	15,83%
SAFRA SEGUROS GERAIS S.A.	0,14%	0,20%
SANTANDER SEGUROS S/A	40,75%	21,85%
SUL AMÉRICA SEGUROS DE VIDA E PREVIDÊNCIA S.A.	27,20%	29,48%
UNIMED SEGURADORA S/A	10,72%	12,87%
YASUDA SEGUROS S/A	12,24%	23,28%
ZURICH BRASIL SEGUROS S/A	18,16%	16,98%
DEMAIS	20,91%	12,12%
<b>TOTAL</b>	<b>31,87%</b>	<b>19,25%</b>

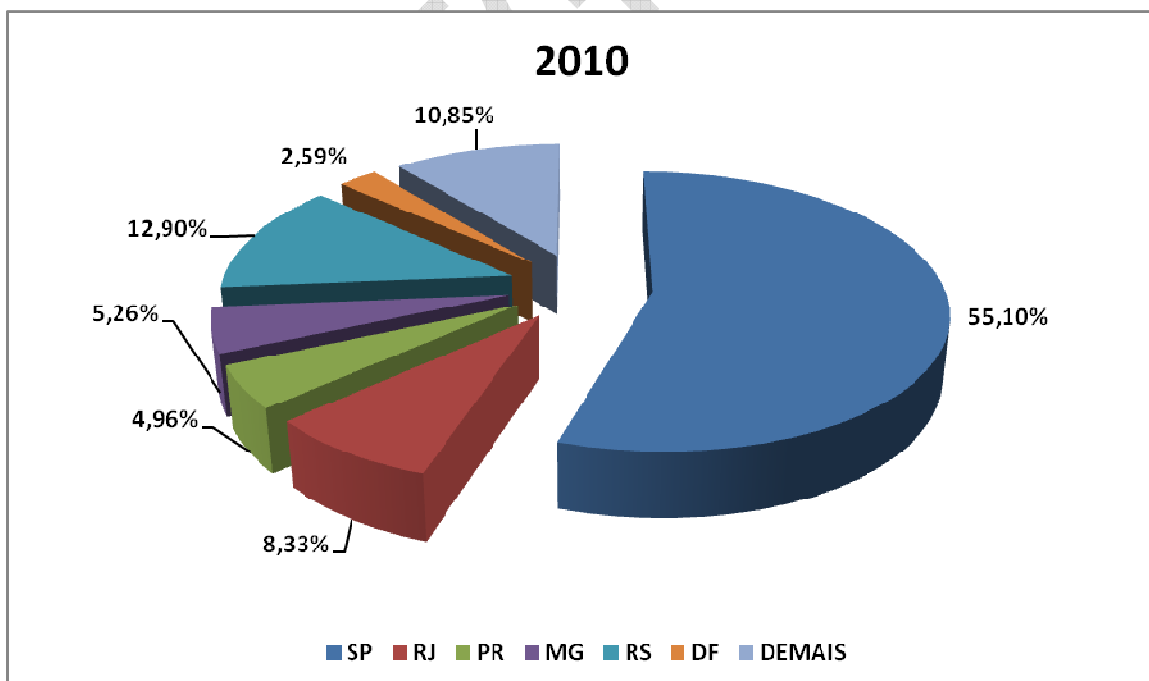
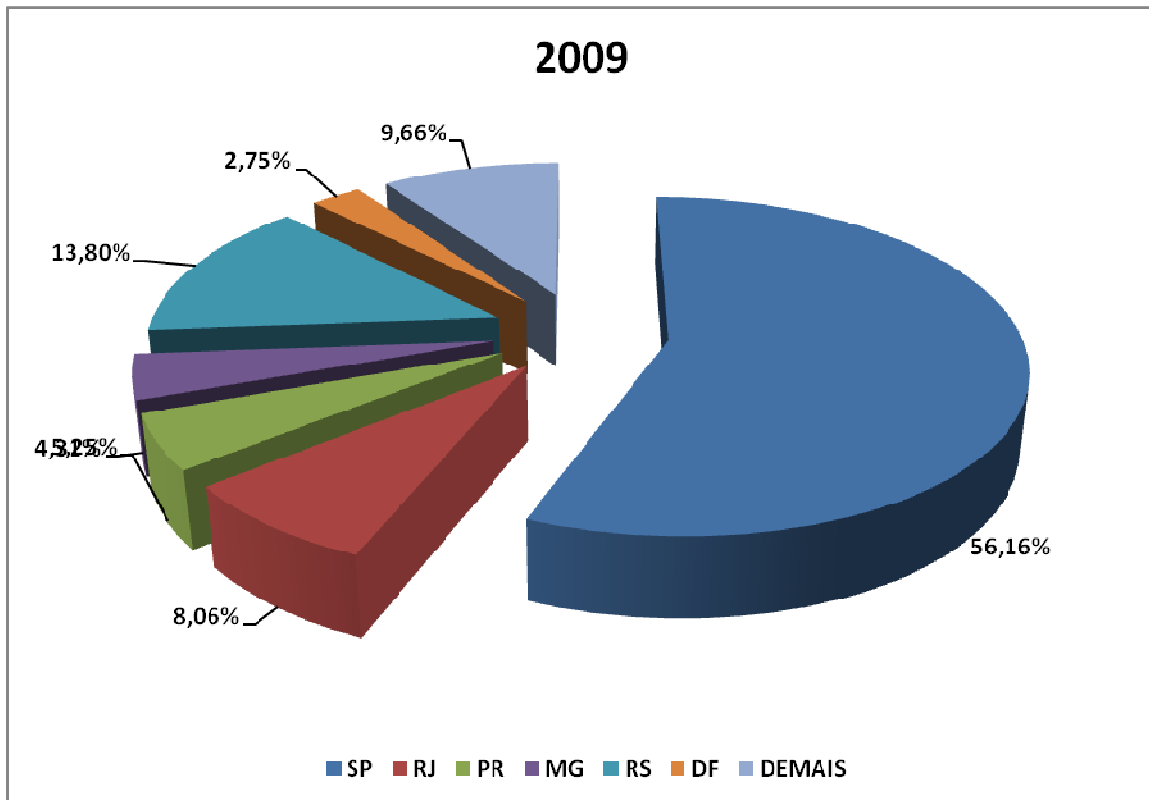
**CASTIGLIONE** (MLRV)

<b>MARGEM</b>	<b>2010</b>	<b>2009</b>
ACE SEGURADORA S.A.	33,23%	59,51%
ALFA VIDA E PREVIDÊNCIA	66,52%	74,77%
ALLIANZ SEGUROS S.A.	41,62%	52,89%
AMERICAN LIFE COMPANHIA DE SEGUROS	49,68%	50,85%
ASSURANT SEGURADORA SA	36,19%	44,24%
BRADESCO SEGUROS S.A	38,08%	71,97%
CAIXA SEGURADORA S/A	60,96%	61,96%
CARDIF DO BRASIL VIDA E PREVIDÊNCIA S/A	30,10%	31,26%
CHUBB DO BRASIL CIA DE SEGUROS	71,12%	74,02%
CIA SEGUROS PREVIDENCIA DO SUL	27,63%	30,88%
COMPANHIA DE SEGUROS ALIANÇA DA BAHIA	24,56%	25,77%
COMPANHIA DE SEGUROS ALIANÇA DO BRASIL	40,94%	52,90%
CONAPP CIA NACIONAL DE SEGUROS	0,00%	51,74%
CONFIANÇA CIA DE SEGUROS	93,01%	72,19%
GENERALI DO BRASIL CIA NACIONAL DE SEGUROS	0,00%	47,40%
HSBC SEGUROS (BRASIL) S.A.	73,78%	74,75%
ICATU HARTFORD SEGUROS S/A	110,20%	61,93%
ITAÚ UNIBANCO SEGUROS S/A	50,57%	53,87%
LIBERTY SEGUROS S/A	41,62%	48,22%
MAPFRE VERA CRUZ SEGURADORA S/A	30,65%	114,95%
METROPOLITAN LIFE SEGUROS E PREVIDÊNCIA	9,16%	9,36%
MONGERAL S/A SEGUROS E PREVIDÊNCIA	55,46%	55,09%
PANAMERICANA DE SEGUROS S-A	86,88%	98,02%
PORTO SEGURO CIA DE SEGUROS GERAIS	50,13%	50,31%
QBE BRASIL SEGUROS S/A	73,53%	77,37%
REAL TOKIO MARINE VIDA E PREVIDÊNCIA S.A	75,57%	68,12%
ROYAL & SUNALLIANCE SEGUROS (BRASIL) S.A	49,43%	55,62%
SABEMI SEGURADORA SA	81,28%	84,80%
SAFRA SEGUROS GERAIS S.A.	98,63%	98,34%
SANTANDER SEGUROS S/A	42,56%	53,41%
SUL AMÉRICA SEGUROS DE VIDA E PREVIDÊNCIA S.A.	50,31%	39,60%
UNIMED SEGURADORA S/A	71,79%	76,58%
YASUDA SEGUROS S/A	112,18%	92,43%
ZURICH BRASIL SEGUROS S/A	64,15%	67,14%
DEMAIS	63,32%	52,93%
<b>TOTAL</b>	<b>49,15%</b>	<b>63,32%</b>

**CASTIGLIONE** (MLRV)

PRÊMIOS DIRETOS	2010	%	2009	%	Varição
AC	730.705	0,06%	272.495	0,03%	168,15%
AL	1.424.770	0,12%	813.872	0,08%	75,06%
AM	4.974.606	0,43%	3.159.259	0,31%	57,46%
AP	619.863	0,05%	441.334	0,04%	40,45%
BA	15.258.542	1,32%	11.499.901	1,14%	32,68%
CE	12.420.184	1,07%	9.128.416	0,91%	36,06%
DF	29.966.899	2,59%	27.699.648	2,75%	8,19%
ES	7.796.185	0,67%	5.353.700	0,53%	45,62%
GO	11.805.375	1,02%	8.810.164	0,88%	34,00%
MA	4.538.986	0,39%	3.331.957	0,33%	36,23%
MG	60.843.800	5,26%	43.360.202	4,31%	40,32%
MS	7.149.298	0,62%	5.339.741	0,53%	33,89%
MT	7.192.872	0,62%	4.750.996	0,47%	51,40%
PA	7.298.990	0,63%	4.878.489	0,49%	49,62%
PB	2.873.480	0,25%	1.681.859	0,17%	70,85%
PE	12.926.866	1,12%	21.587.828	2,15%	-40,12%
PI	1.144.024	0,10%	323.873	0,03%	253,23%
PR	57.374.700	4,96%	52.768.223	5,25%	8,73%
RJ	96.384.220	8,33%	81.092.188	8,06%	18,86%
RN	2.869.755	0,25%	1.412.253	0,14%	103,20%
RO	1.923.843	0,17%	1.232.242	0,12%	56,13%
RR	594.356	0,05%	114.100	0,01%	420,91%
RS	149.237.520	12,90%	138.738.447	13,80%	7,57%
SC	19.979.011	1,73%	16.711.964	1,66%	19,55%
SE	1.184.444	0,10%	-4.026.938	-0,40%	*
SP	637.209.511	55,10%	564.752.247	56,16%	12,83%
TO	724.841	0,06%	365.880	0,04%	98,11%
<b>Totais</b>	<b>1.156.447.646</b>	<b>100,00%</b>	<b>1.005.594.340</b>	<b>100,00%</b>	<b>15,00%</b>

## CASTIGLIONE (MLRV)



Luiz Roberto Castiglione