

Análise I4PRO do Mercado Segurador Brasileiro

Emissão entre JAN/2019 a JUN/2019

[Arquivo Resumo_SUSEP_de_201901_a_201906_BRL-DPVAT.pdf]

Sobre este documento:

1 - Este documento destina-se aos clientes da I4PRO Informática Ltda e tem o propósito de resumir dados públicos do Sistema de Estatísticas da SUSEP (Superintendência de Seguros Privados), permitindo aos leitores uma visão clara e simples de como o mercado segurador se comportou dentro de um determinado período de tempo.

2 - O documento é dividido em 3 partes: Análise por Grupos de Ramos SUSEP, Análise por Ramos SUSEP e Análise por Empresas. As análises apresentam quatro gráficos por item analisado: o primeiro demonstra relevâncias + sinistralidades, o segundo demonstra a evolução de prêmio emitido no período, o terceiro demonstra a evolução de sinistralidade no período e o quarto demonstra tendências de cada item em termos de prêmio e sinistralidade. Ao final, emitimos um comentário resumo do item analisado.

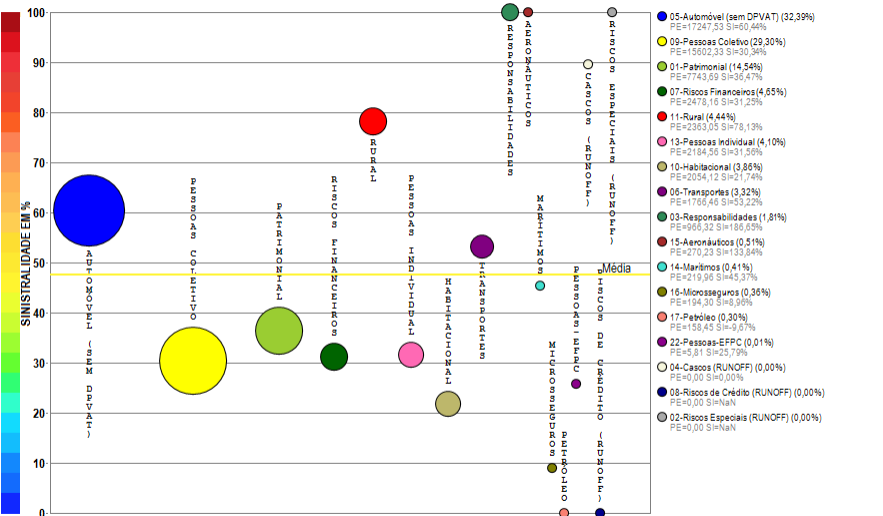
3 - A I4PRO não garante a precisão dos dados da fonte(SUSEP) e não sugere estratégias baseadas em tendências atuais do mercado segurador, visto que, estas tendências podem não se verificar no futuro.Os critérios de consolidação de dados e de apresentação de gráficos são uma decisão da I4PRO Informática Ltda.

4 - Dúvidas, sugestões ou solicitações de correção em critérios de consolidação ou de apresentação de gráficos devem ser encaminhadas para mauricio@i4pro.com.br. **IMPORTANTE:** Este documento não considera o ramo 0588-DPVAT.

Análise por Grupos de Ramos SUSEP

Resumo dos Grupos de Ramos SUSEP

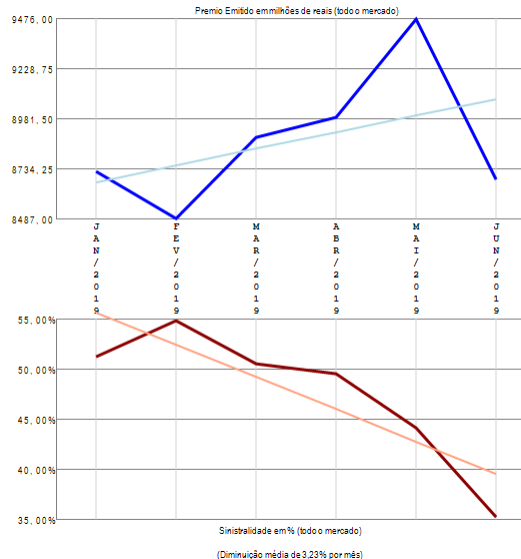
Análise entre JAN/2019 e JUN/2019 da relevância de todos os grupos de ramos SUSEP e suas sinistralidades.



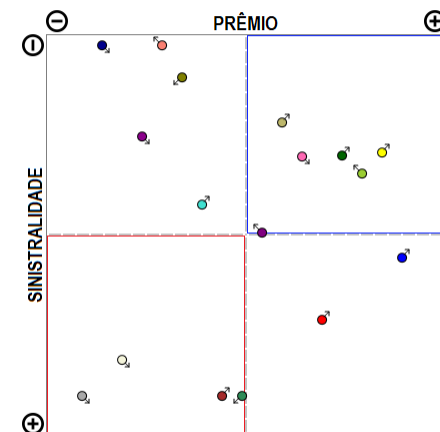
Compilação a partir de dados públicos do Sistema de Estatísticas da SUSEP - A I4PRO Informática Ltda não se responsabiliza por incorreções da fonte.



(Crescimento médio de 81,97 milhões de reais por mês)



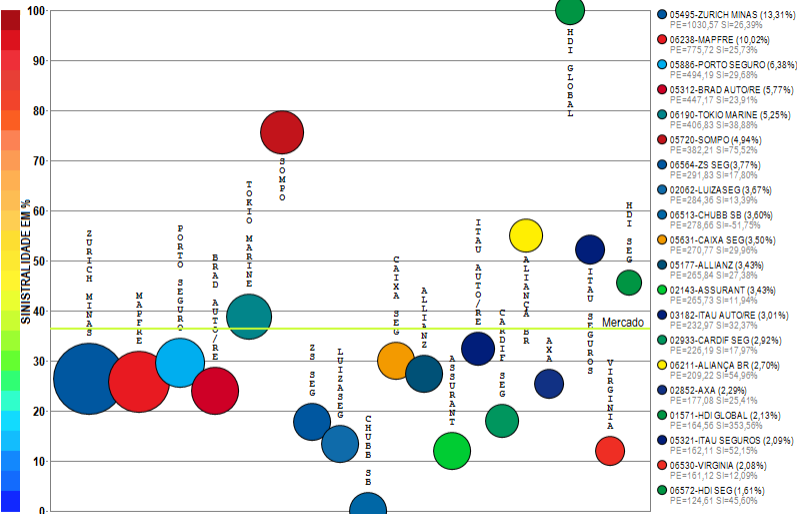
RESUMO DE TENDÊNCIAS



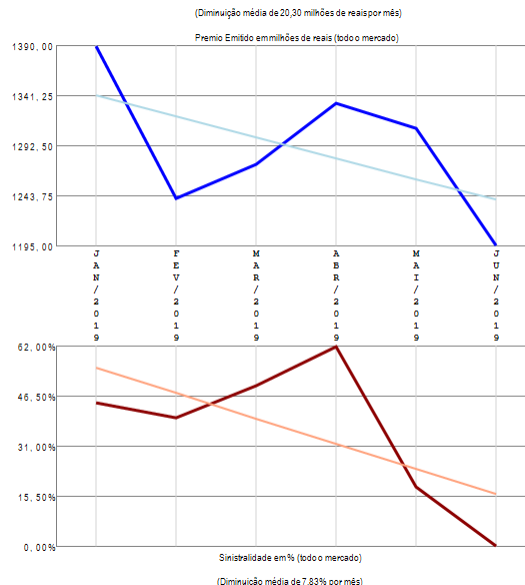
O mercado apresenta vários grupos de ramos com emissão de prêmio (17) no período de JAN/2019 a JUN/2019, quando a sinistralidade média de mercado foi de 47,63%. Em relação ao Prêmio Emitido, observou-se crescimento médio de 81,97 milhões de reais por mês, com correspondente diminuição média de 3,23% por mês na Sinistralidade.

Grupo de Ramos 01-Patrimonial

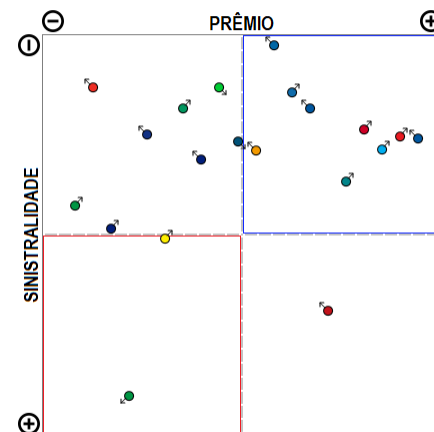
Análise entre JAN/2019 e JUN/2019 da relevância empresarial e da sinistralidade do grupo:
01-Patrimonial



Compilação a partir de dados públicos do Sistema de Estatísticas da SUSEP - A I4PRO Informática Ltda não se responsabiliza por incorreções da fonte.

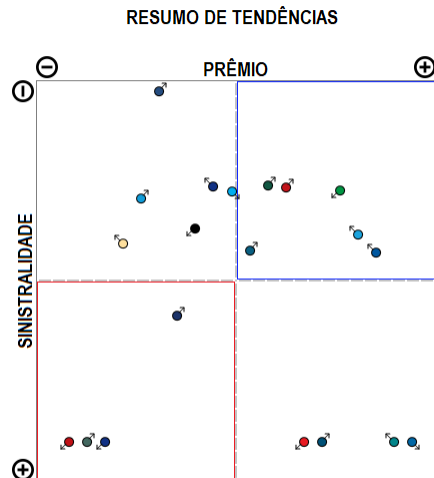
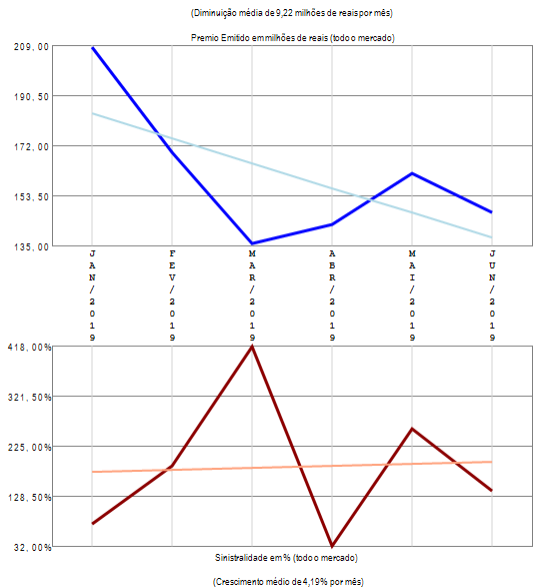
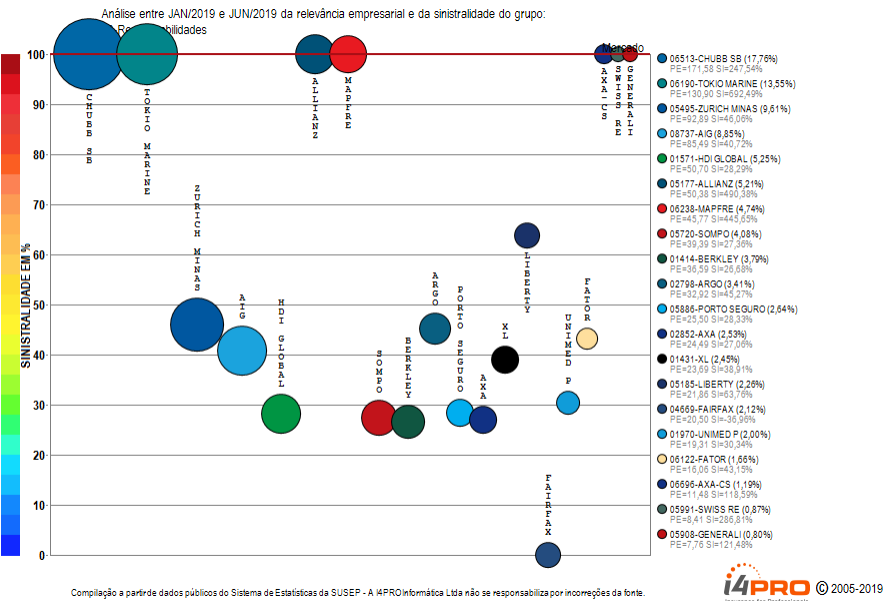


RESUMO DE TENDÊNCIAS



O grupo de ramos 01-Patrimonial apresenta vários competidores (59) no período de JAN/2019 a JUN/2019, quando a sinistralidade média de mercado foi de 36,47%. Em relação ao Prêmio Emitido, observou-se diminuição média de 20,30 milhões de reais por mês, com correspondente diminuição média de 7,83% por mês na Sinistralidade. Além das 20 companhias apresentadas no gráfico existem outros participantes deste segmento (SWISS RE / LIBERTY / AIG / AXA-CS / SURA / SULAMERICA NAC / MITSUI SUMITOMO / FATOR / XL / GAZIN / GENERALI / FAIRFAX / ZURICH BR CIA / AUSTRAL / BERKLEY / ATLÂNTICA CIA / EXCELSIOR / ALFA / SAFRA / SANCOR / TRAVELERS / ARGO / POTTENCIAL / TOO / STARR / ESSOR / UNIMED P / BRASILSEG / BANESTES / BRADESCO SEG / GENTE / INVESTPREV / ARUANA / BMG / ALSEG / USEBENS / BB AUTO / PREVISUL), perfazendo outros R\$ 1091,94 milhões prêmio emitido.

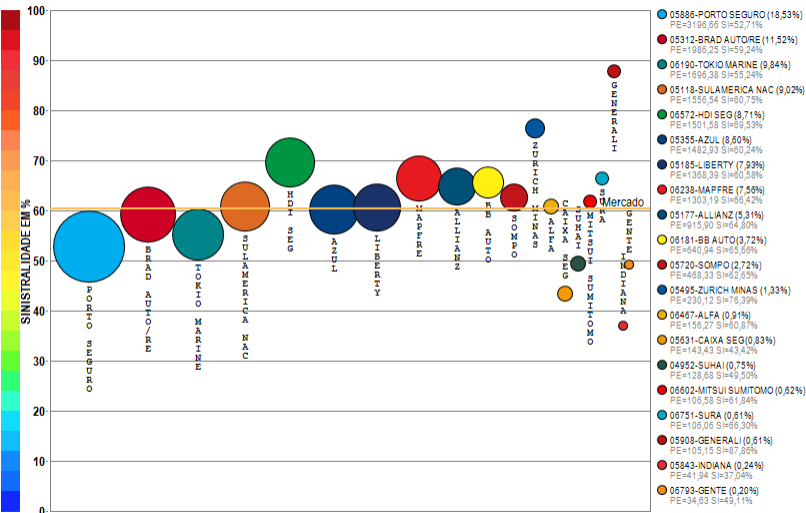
Grupo de Ramos 03-Responsabilidades



O grupo de ramos 03-Responsabilidades apresenta vários competidores (44) no período de JAN/2019 a JUN/2019, quando a sinistralidade média de mercado foi superior a 100%. Em relação ao Prêmio Emitido, observou-se diminuição média de 9,22 milhões de reais por mês, com correspondente crescimento médio de 4,19% por mês na Sinistralidade. Além das 20 companhias apresentadas no gráfico existem outros participantes deste segmento (HDI SEG / TRAVELERS / EXCELSIOR / MITSUI SUMITOMO / SURA / ZS SEG / BRAD AUTO/RE / ITAU SEGUROS / SULAMERICA NAC / STARR / CAIXA SEG / SAFRA / ALIANÇA BR / ALFA / ESSOR / SANCOR / INDIANA / ARUANA / INVESTPREV / GENTE / AUSTRAL / PREVISUL), perfazendo outros R\$ 50,66 bilhões em prêmio emitido.

Grupo de Ramos 05-Automóvel (sem DPVAT)

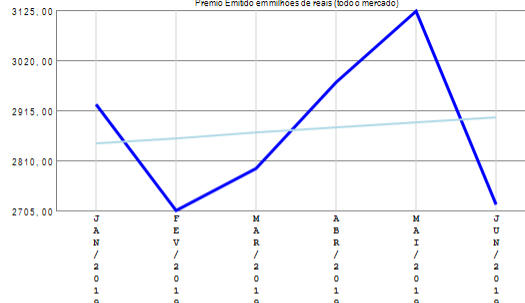
Análise entre JAN/2019 e JUN/2019 da relevância empresarial e da sinistralidade do grupo:
05-Automóvel (sem DPVAT)



Compilação a partir de dados públicos do Sistema de Estatísticas da SUSEP - A I4PRO Informática Ltda não se responsabiliza por incorreções da fonte.



(Crescimento médio de 10,93 milhões de reais por mês)



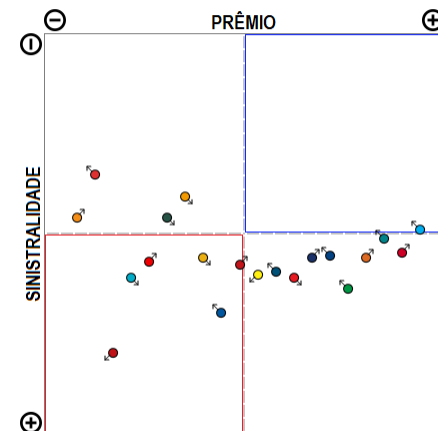
Prêmio Emitido em milhões de reais (todo mercado)



Sinistralidade em % (todo mercado)

(Diminuição média de 0,67% por mês)

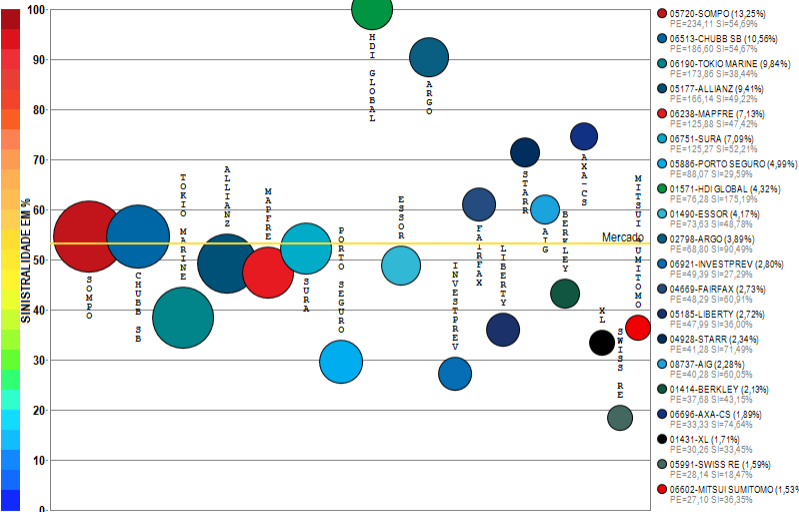
RESUMO DE TENDÊNCIAS



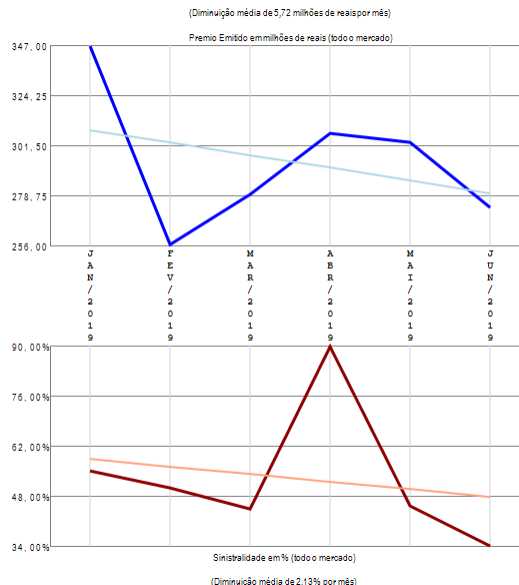
O grupo de ramos 05-Automóvel (sem DPVAT) apresenta vários competidores (29) no período de JAN/2019 a JUN/2019, quando a sinistralidade média de mercado foi de 60,44%. Em relação ao Prêmio Emitido, observou-se crescimento médio de 10,93 milhões de reais por mês, com correspondente diminuição média de 0,67% por mês na Sinistralidade. Além das 20 companhias apresentadas no gráfico existem outros participantes deste segmento (SANCOR / BANESTES / ASSURANT / ESSOR / USEBENS / CARDIF SEG / VIRGINIA / ITAU AUTO(RE), perfazendo outros R\$ 77,57 milhões e prêmio emitido.

Grupo de Ramos 06-Transportes

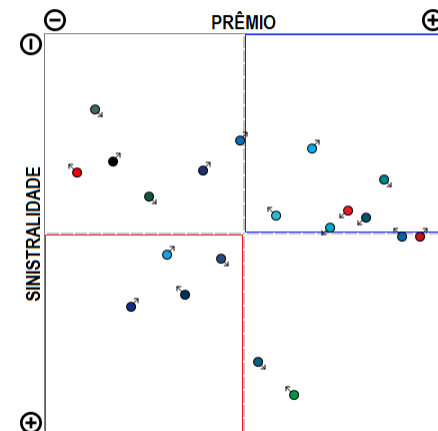
Análise entre JAN/2019 e JUN/2019 da relevância empresarial e da sinistralidade do grupo:
06-Transportes



Compilação a partir de dados públicos do Sistema de Estatísticas da SUSEP - A I4PRO Informática Ltda não se responsabiliza por incorreções da fonte.



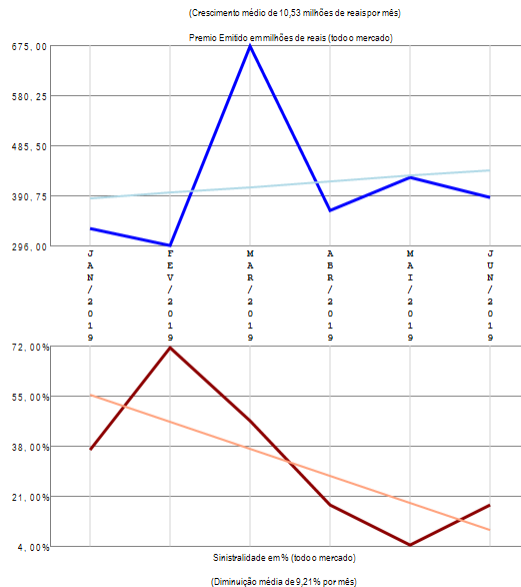
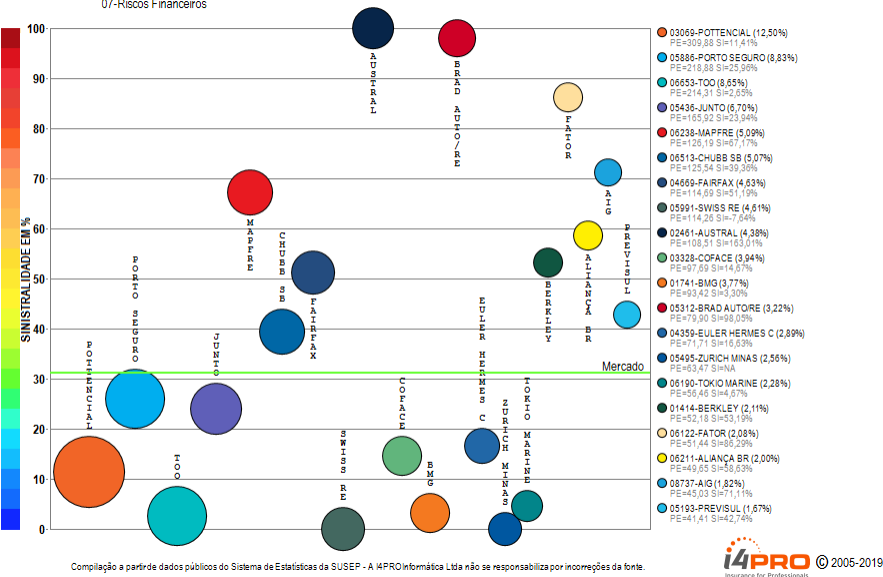
RESUMO DE TENDÊNCIAS



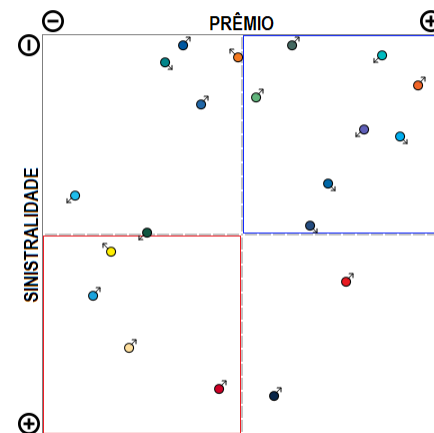
O grupo de ramos 06-Transportes apresenta vários competidores (32) no período de JAN/2019 a JUN/2019, quando a sinistralidade média de mercado foi de 53,22%. Em relação ao Prêmio Emitido, observou-se diminuição média de 5,72 milhões de reais por mês, com correspondente diminuição média de 2,13% por mês na Sinistralidade. Além das 20 companhias apresentadas no gráfico existem outros participantes deste segmento (HDI SEG / ALSEG / AXA / ZURICH MINAS / GENTE / ALIANÇA BR / BRAD AUTO/RE / ITAU AUTO/RE / GENERALI / ALFA), perfazendo outros R\$ 64,07 milhões em prêmio emitido.

Grupo de Ramos 07-Riscos Financeiros

Análise entre JAN/2019 e JUN/2019 da relevância empresarial e da sinistralidade do grupo:
07-Riscos Financeiros



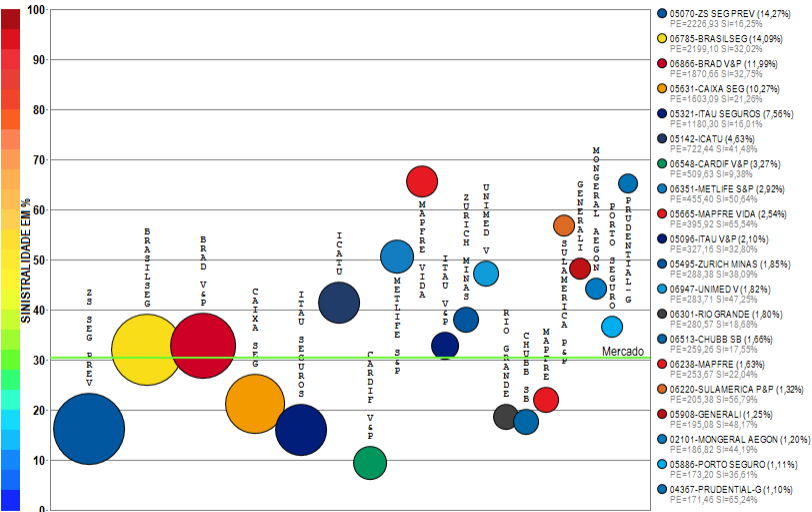
RESUMO DE TENDÊNCIAS



O grupo de ramos 07-Riscos Financeiros apresenta vários competidores (42) no período de JAN/2019 a JUN/2019, quando a sinistralidade média de mercado foi de 31,25%. Em relação ao Prêmio Emitido, observou-se crescimento médio de 10,53 milhões de reais por mês, com correspondente diminuição média de 9,21% por mês na Sinistralidade. Além das 20 companhias apresentadas no gráfico existem outros participantes deste segmento (ITAÚ SEGUROS / CREDITO Y CAUCION CG / SOMPO / LIBERTY / CESCEBRASIL G&C / ZS SEG / ALSEG / ARGO / HDI GLOBAL / AXA / JNS / SBCE / CAIXA SEG / CARDIF SEG / SAFRA / ALLIANZ / INVESTPREV / SULAMERICA NAC / MITSUI SUMITOMO / EXCELSIOR / ABGF), perfazendo outros R\$ 277,60 milhões em prêmio emitido.

Grupo de Ramos 09-Pessoas Coletivo

Análise entre JAN/2019 e JUN/2019 da relevância empresarial e da sinistralidade do grupo:
09-Pessoas Coletivo



Compilação a partir de dados públicos do Sistema de Estatísticas da SUSEP - A I4PRO Informática Ltda não se responsabiliza por incorreções da fonte.



(Crescimento médio de 36,23 milhões de reais por mês)



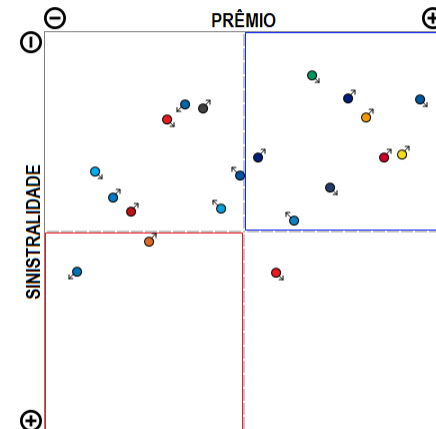
Premio Emitido em milhões de reais (todo mercado)



Sinistralidade em % (todo mercado)

(Diminuição média de 0,48% por mês)

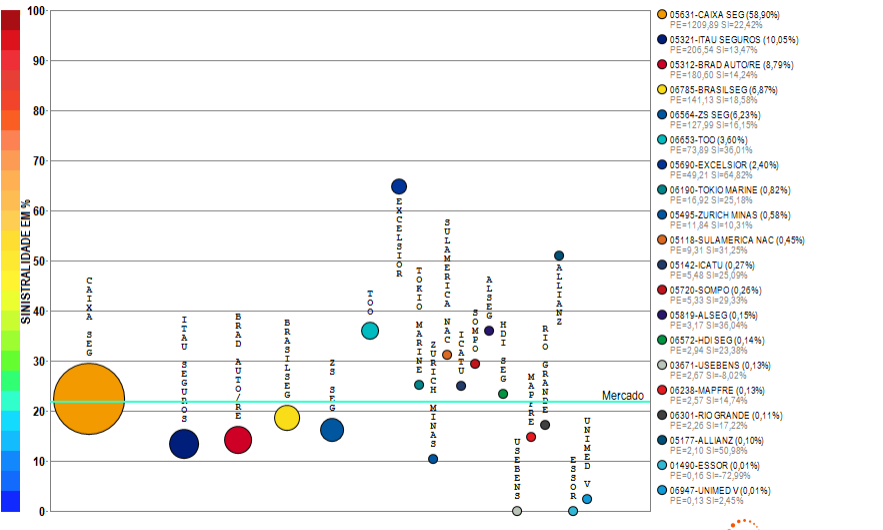
RESUMO DE TENDÊNCIAS



O grupo de ramos 09-Pessoas Coletivo apresenta vários competidores (66) no período de JAN/2019 a JUN/2019, quando a sinistralidade de média de mercado foi de 30,34%. Em relação ao Prêmio Emitido, observou-se crescimento médio de 36,23 milhões de reais por mês, com correspondente diminuição média de 0,48% por mês na Sinistralidade. Além das 20 companhias apresentadas no gráfico existem outros participantes deste segmento (TOKIO MARINE / PREVISUL / SICOOB / TOO / SAFRA V&P / SOMPO / ALLIANZ / SABEM / SINAF / ALSEG / LIBERTY / BRADESCO SEG / CAPEMISA V&P / SU RA / SANCOR / USEBENS / AXA / BANESTES / ZURICH BR CIA / ALFA V&P / UNIAO / MBM / CENTAURO V&P / OMINT / MITSUI SUMITOMO / VIRGINIA / STARR / ASSURANT / GENTE / INVESTPREV / HDI SEG / INVESTPREV V&P / AIG / BB AUTO / BERKLEY / ITAU BMG / PREVMIL / SULAMERICA NAC / ANGELUS / FAIRFAX / HDI GLOBAL / COESP / ALIANÇA BA / COMPREV V&P / EXCELSIOR / ARUANA), perfazendo outros R\$ 1814,17 milhões em prêmio emitido.

Grupo de Ramos 10-Habitacional

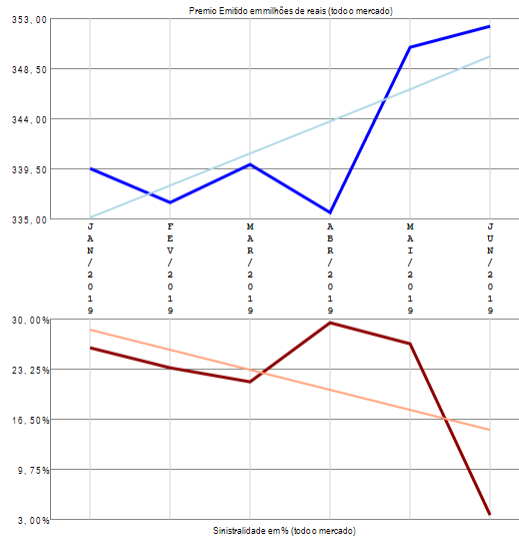
Análise entre JAN/2019 e JUN/2019 da relevância empresarial e da sinistralidade do grupo:
10-Habitacional



Compilação a partir de dados públicos do Sistema de Estatísticas da SUSEP - A I4PRO Informática Ltda não se responsabiliza por incorreções da fonte.



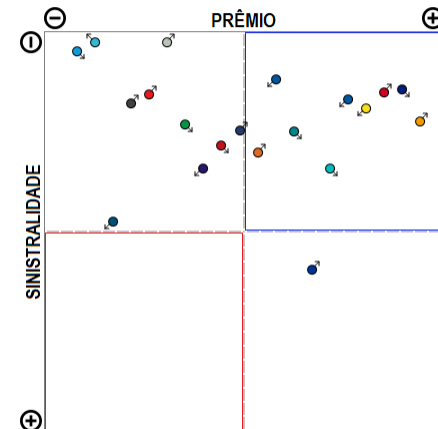
(Crescimento médio de 2,89 milhões de reais por mês)



Sinistralidade em% (todo o mercado)

(Diminuição média de 2,70% por mês)

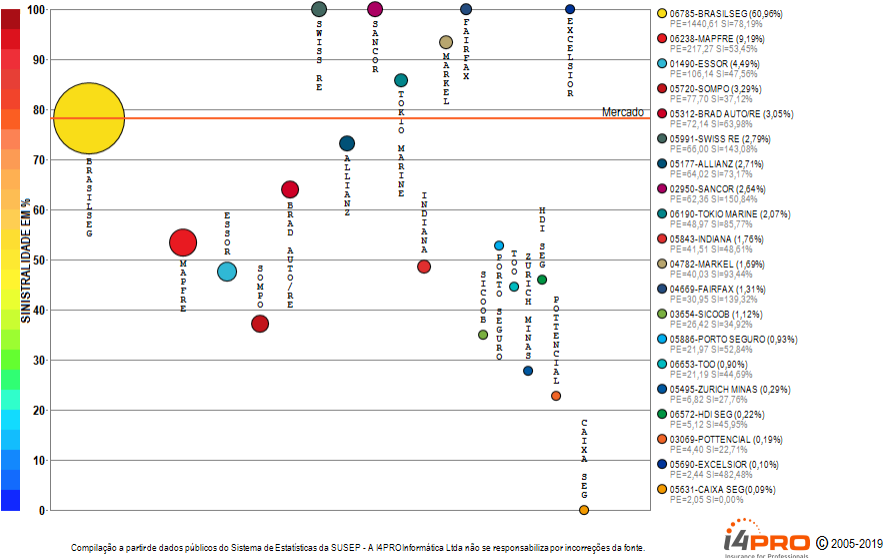
RESUMO DE TENDÊNCIAS



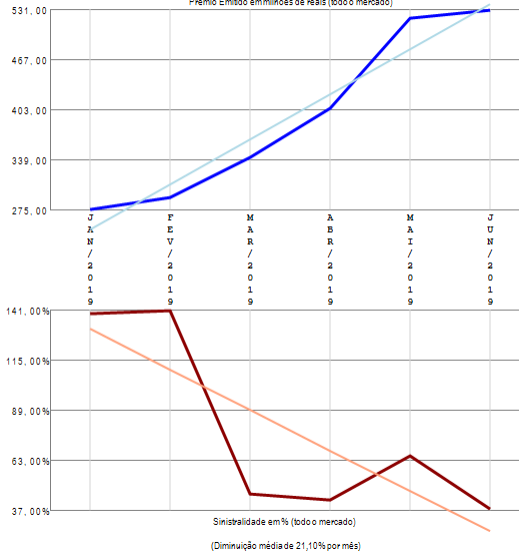
O grupo de ramos 10-Habitacional apresenta vários competidores (20) no período de JAN/2019 a JUN/2019, quando a sinistralidade média de mercado foi de 21,74%. Em relação ao Prêmio Emitido, observou-se crescimento médio de 2,89 milhões de reais por mês, com correspondente diminuição média de 2,70% por mês na Sinistralidade.

Grupo de Ramos 11-Rural

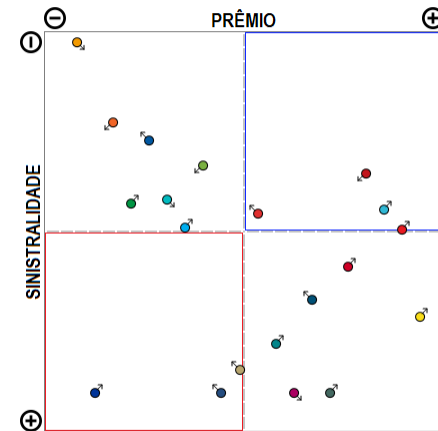
Análise entre JAN/2019 e JUN/2019 da relevância empresarial e da sinistralidade do grupo:
11-Rural



(Crescimento médio de 57,83 milhões de reais por mês)



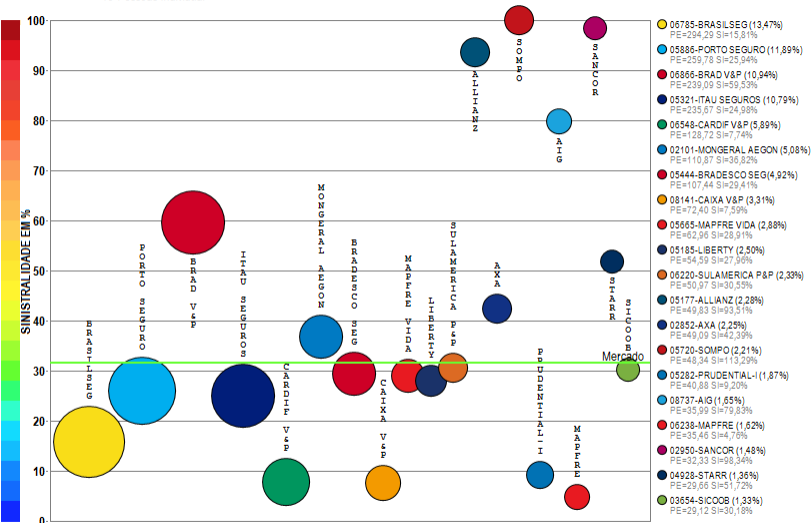
RESUMO DE TENDÊNCIAS



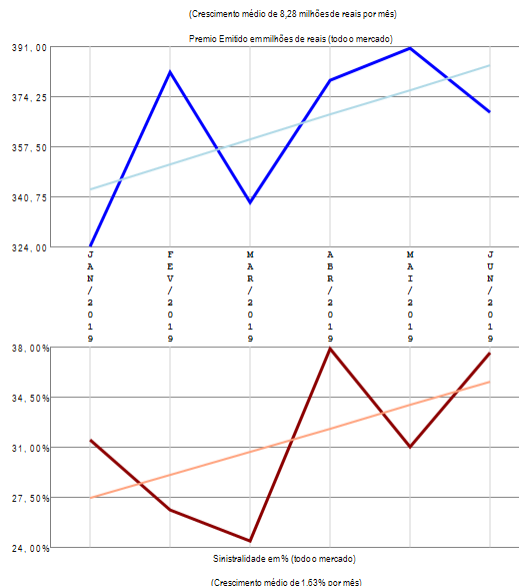
O grupo de ramos 11-Rural apresenta vários competidores (32) no período de JAN/2019 a JUN/2019, quando a sinistralidade média de mercado foi de 78,13%. Em relação ao Prêmio Emitido, observou-se crescimento médio de 57,83 milhões de reais por mês, com correspondente diminuição média de 21,10% por mês na Sinistralidade. Além das 20 companhias apresentadas no gráfico existem outros participantes deste segmento (SAFRA V&P / ICATU / AIG / RIO GRANDE / ZS SEG PREV / BERKLEY / LIBERTY), perfazendo outros R\$ 4,94 milhões em prêmio emitido.

Grupo de Ramos 13-Pessoas Individual

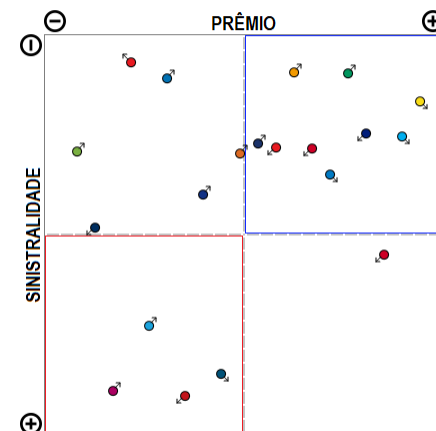
Análise entre JAN/2019 e JUN/2019 da relevância empresarial e da sinistralidade do grupo:
13-Pessoas Individual



Compilação a partir de dados públicos do Sistema de Estatísticas da SUSEP - A I4PRO Informática Ltda não se responsabiliza por incorreções da fonte.



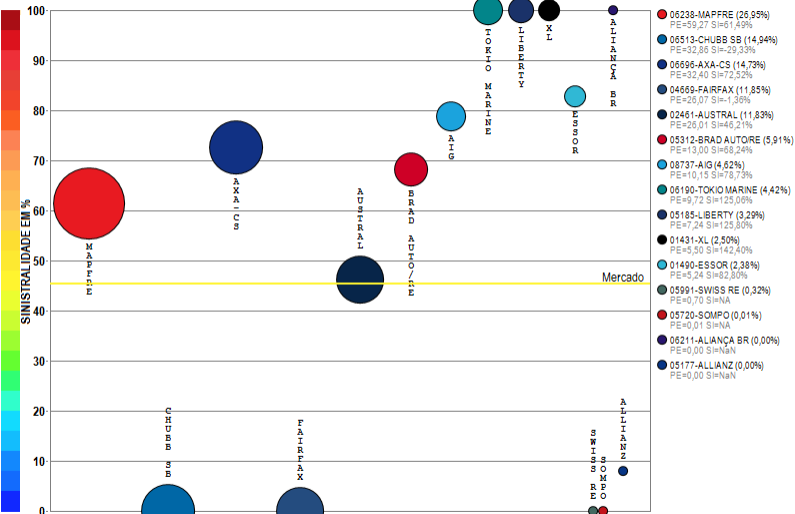
RESUMO DE TENDÊNCIAS



O grupo de ramos 13-Pessoas Individual apresenta vários competidores (52) no período de JAN/2019 a JUN/2019, quando a sinistralidade média de mercado foi de 31,56%. Em relação ao Prêmio Emitido, observou-se crescimento médio de 8,28 milhões de reais por mês, com correspondente crescimento médio de 1,63% por mês na Sinistralidade. Além das 20 companhias apresentadas no gráfico existem outros participantes deste segmento (ICATU / TOKIO MARINE / ASSURANT / METLIFE S&P / ZURICH MINAS / ZURICH BR CIA / CAIXA SEG / GAZIN / ALSEG / GENERALI / OMINT / VIRGINIA / ZS SEG PREV / PORTO SEGURO V&P / ITAU V&P / ALFA V&P / CHUBB SB / BANESTES / INDIANA / CENTAURO V&P / TOO / CAPEMISA V&P / INVESTPREV / SULAMERICA NAC / PREVISUL / INVESTPREV V&P / PREVIIML / COMPREV V&P / SAFRA V&P / AZUL / SUR), perfazendo outros R\$ 217,09 milhões em prêmio emitido.

Grupo de Ramos 14-Marítimos

Análise entre JAN/2019 e JUN/2019 da relevância empresarial e da sinistralidade do grupo:
14-Marítimos

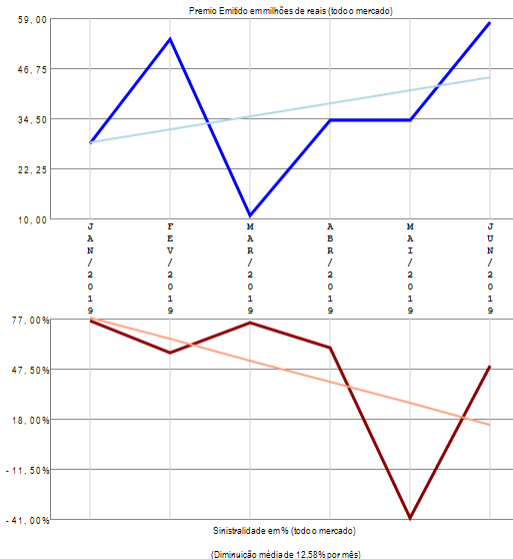


Compilação a partir de dados públicos do Sistema de Estatísticas da SUSEP - A I4PRO Informática Ltda não se responsabiliza por incorreções da fonte.

- 06238-MAFFRE (26,65%)
PE=59,27 S=81,43%
- 06513-CHUBB SS (14,04%)
PE=42,00 S=39,33%
- 06656-AXA-CS (14,73%)
PE=42,40 S=72,52%
- 04660-FAIRFAX (11,85%)
PE=26,07 S=1,39%
- 02461-AUSTRAL (11,83%)
PE=60,01 S=48,01%
- 05312-BRAD AUTORE (5,91%)
PE=13,00 S=68,24%
- 08737-AIG (4,82%)
PE=10,15 S=71,73%
- 01900-TOKIO MARINE (4,42%)
PE=9,72 S=125,05%
- 05185-LIBERTY (3,29%)
PE=7,24 S=125,00%
- 01431-XL (2,50%)
PE=45,50 S=142,40%
- 01490-ESSOR (2,38%)
PE=5,24 S=62,80%
- 05991-SWISS RE (0,32%)
PE=7,70 S=N/A
- 05720-SOMPO (0,01%)
PE=0,01 S=N/A
- 06211-ALIANÇA BR (0,00%)
PE=0,00 S=N/A
- 05177-ALLIANZ (0,00%)
PE=0,00 S=N/A

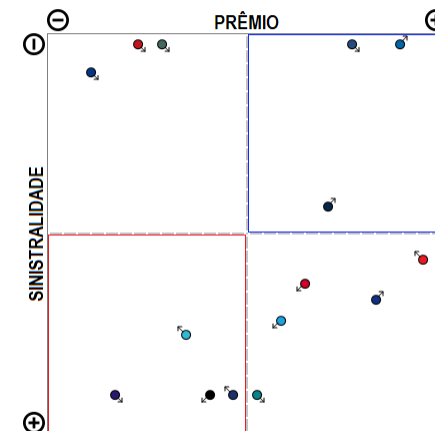


(Crescimento médio de 3,21 milhões de reais por mês)



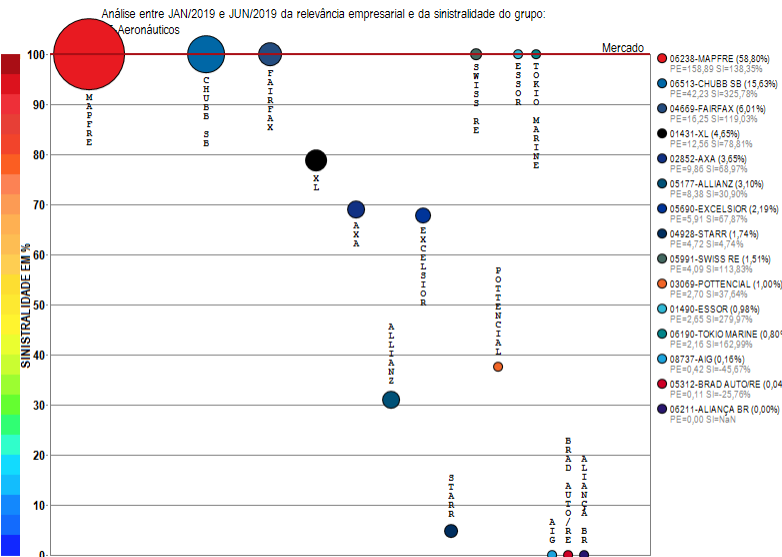
(Diminuição média de 12,58% por mês)

RESUMO DE TENDÊNCIAS

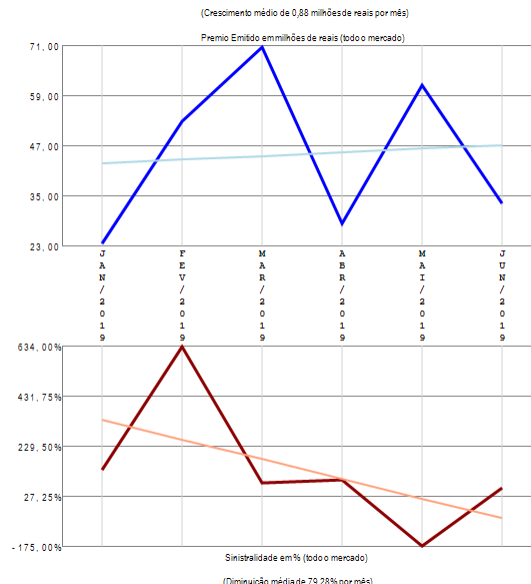


O grupo de ramos 14-Marítimos apresenta vários competidores (15) no período de JAN/2019 a JUN/2019, quando a sinistralidade média de mercado foi de 45,37%. Em relação ao Prêmio Emitido, observou-se crescimento médio de 3,21 milhões de reais por mês, com correspondente diminuição média de 12,58% por mês na Sinistralidade.

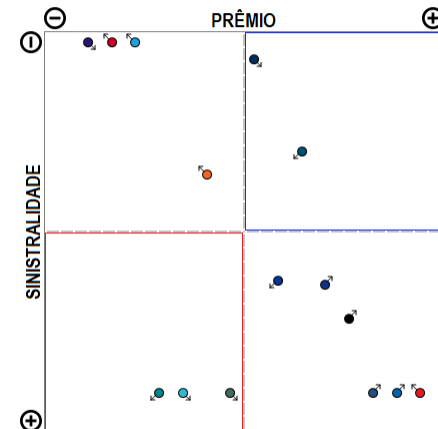
Grupo de Ramos 15-Aeronáuticos



Compilação a partir de dados públicos do Sistema de Estatísticas da SUSEP - A I4PRO Informática Ltda não se responsabiliza por incorreções da fonte.



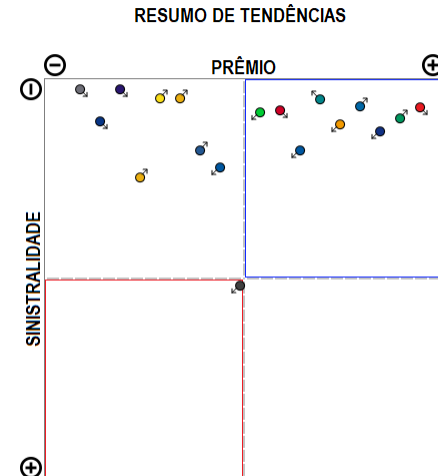
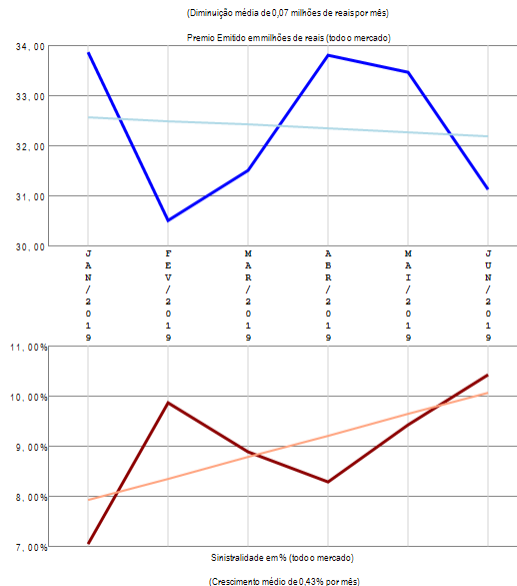
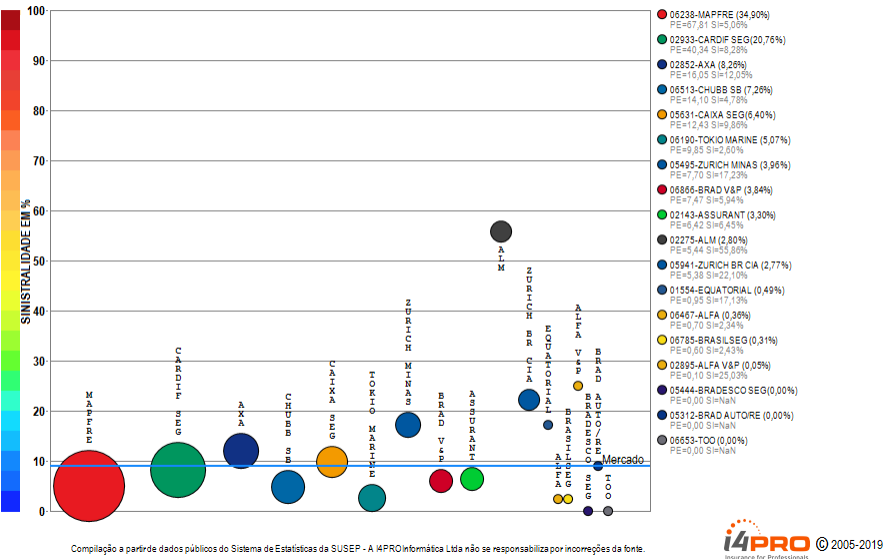
RESUMO DE TENDÊNCIAS



O grupo de ramos 15-Aeronáuticos apresenta vários competidores (15) no período de JAN/2019 a JUN/2019, quando a sinistralidade média de mercado foi superior a 100%. Em relação ao Prêmio Emitido, observou-se crescimento médio de 0,88 milhões de reais por mês, com correspondente diminuição média de 79,28% por mês na Sinistralidade.

Grupo de Ramos 16-Microseguros

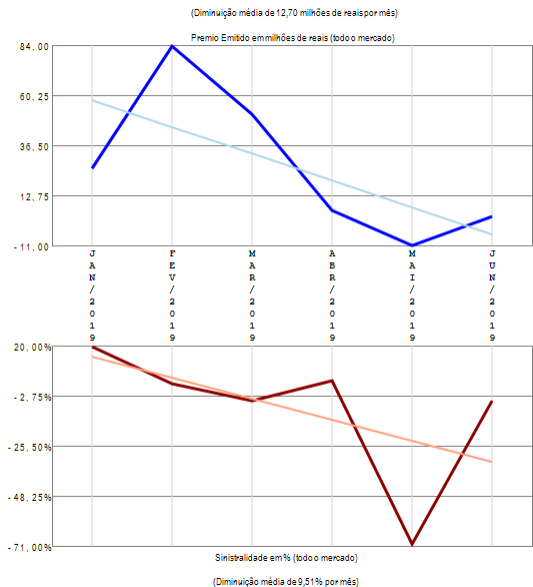
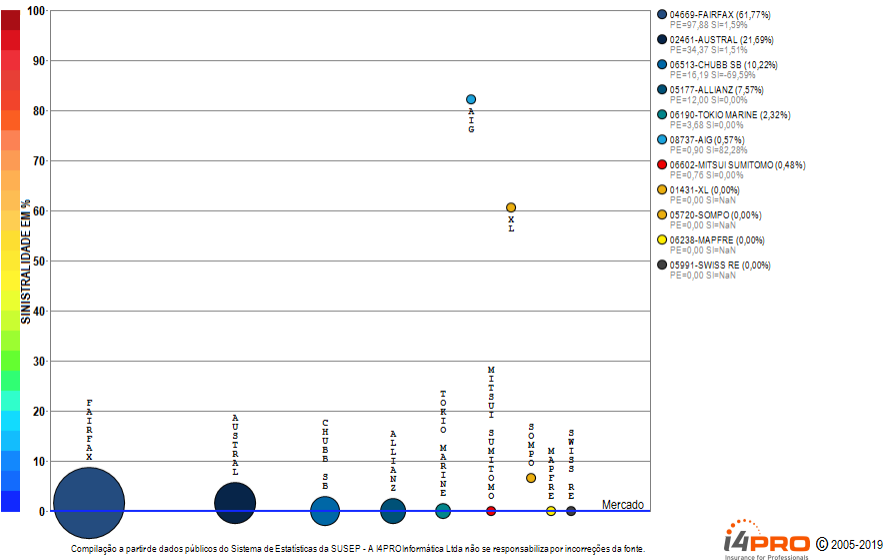
Análise entre JAN/2019 e JUN/2019 da relevância empresarial e da sinistralidade do grupo:
16-Microseguros



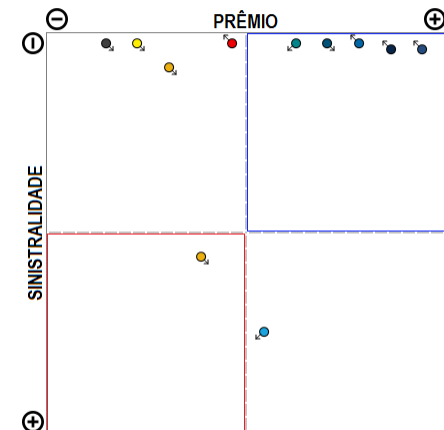
O grupo de ramos 16-Microseguros apresenta vários competidores (18) no período de JAN/2019 a JUN/2019, quando a sinistralidade média de mercado foi de 9,96%. Em relação ao Prêmio Emitido, observou-se diminuição média de 0,07 milhões de reais por mês, com correspondente crescimento médio de 0,43% por mês na Sinistralidade.

Grupo de Ramos 17-Petróleo

Análise entre JAN/2019 e JUN/2019 da relevância empresarial e da sinistralidade do grupo:
17-Petróleo



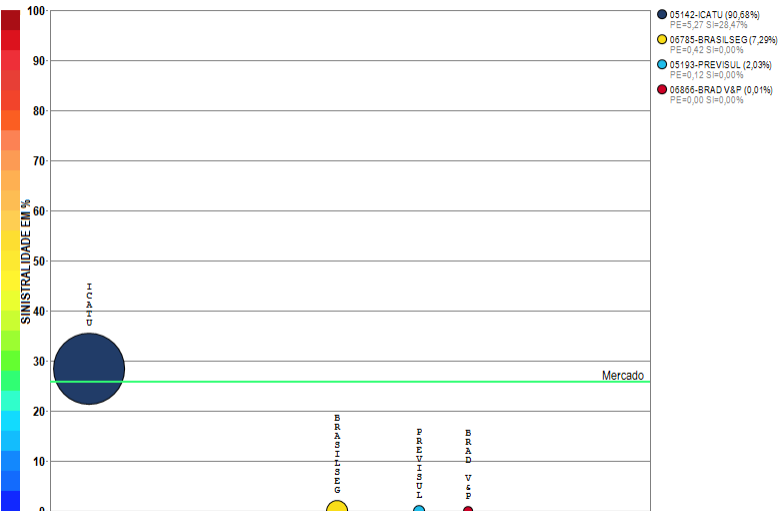
RESUMO DE TENDÊNCIAS



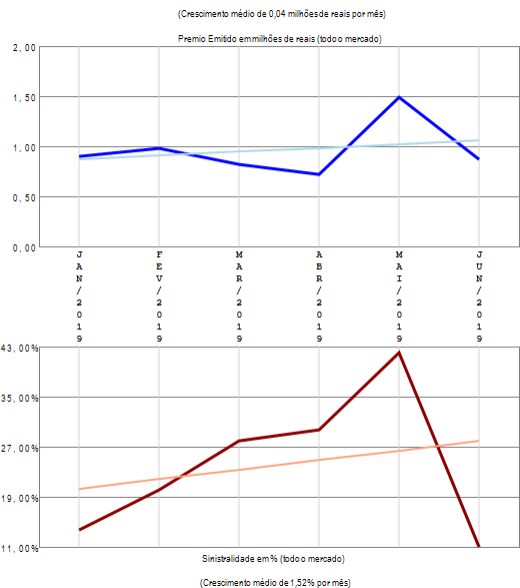
O grupo de ramos 17-Petróleo apresenta vários competidores (11) no período de JAN/2019 a JUN/2019, quando a sinistralidade média de mercado foi negativa. Em relação ao Prêmio Emitido, observou-se diminuição média de 12,70 milhões de reais por mês, com correspondente diminuição média de 9,51% por mês na Sinistralidade.

Grupo de Ramos 22-Pessoas-EFPC

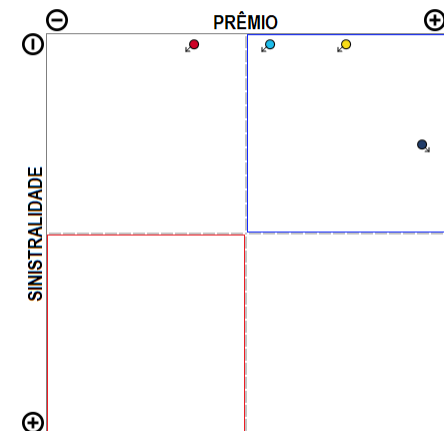
Análise entre JAN/2019 e JUN/2019 da relevância empresarial e da sinistralidade do grupo:
22-Pessoas-EFPC



Compilação a partir de dados públicos do Sistema de Estatísticas da SUSEP - A I4PRO Informática Ltda não se responsabiliza por incorreções da fonte.



RESUMO DE TENDÊNCIAS

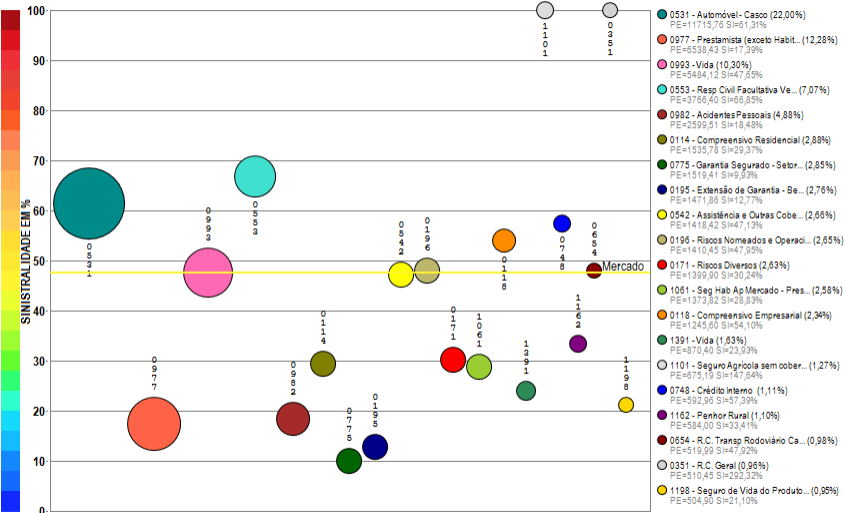


O grupo de ramos 22-Pessoas-EFPC apresenta poucos competidores (4) no período de JAN/2019 a JUN/2019, quando a sinistralidade média de mercado foi de 25,79%. Em relação ao Prêmio Emitido, observou-se crescimento médio de 0,04 milhões de reais por mês, com correspondente crescimento médio de 1,52% por mês na Sinistralidade.

Análise por Ramos SUSEP

Resumo dos Ramos SUSEP

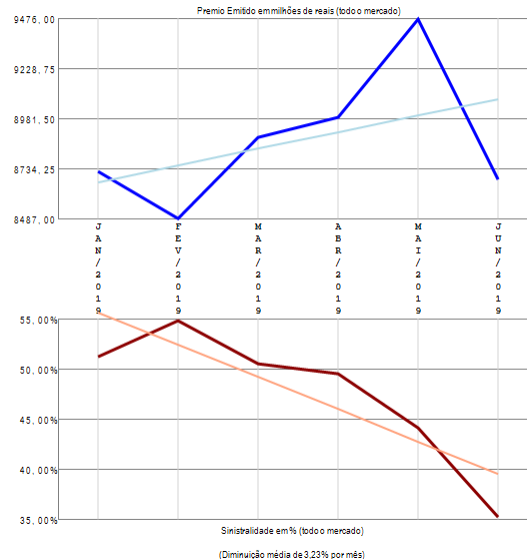
Análise entre JAN/2019 e JUN/2019 da relevância empresarial de todos os ramos SUSEP e suas sinistralidades.



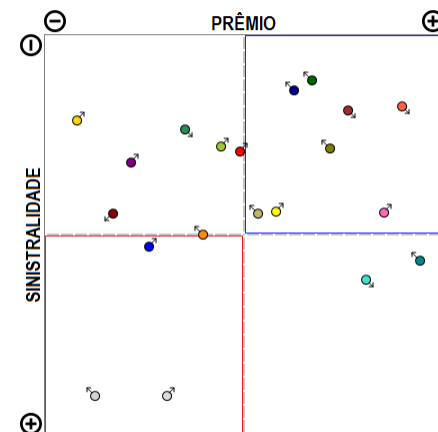
Compilação a partir de dados públicos do Sistema de Estatísticas da SUSEP - A I4PRO Informática Ltda não se responsabiliza por incorreções da fonte.



(Crescimento médio de 81,97 milhões de reais por mês)



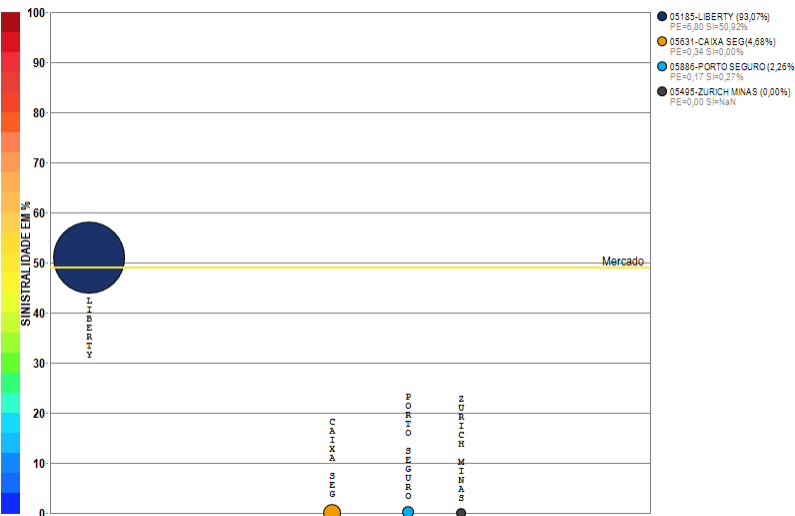
RESUMO DE TENDÊNCIAS



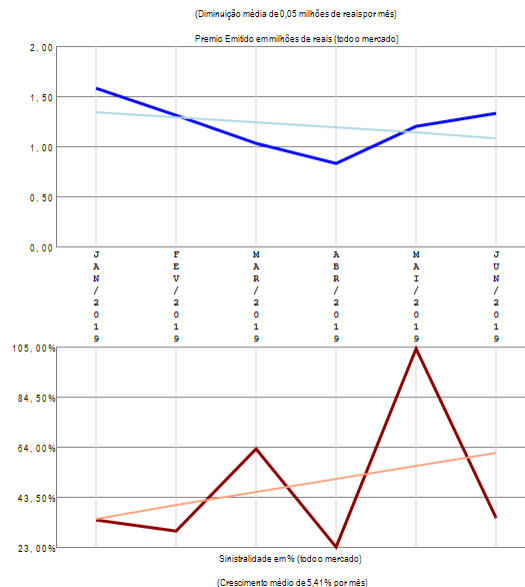
O mercado apresenta muitos ramos com emissão de prêmio (97) no período de JAN/2019 a JUN/2019, quando a sinistralidade média de mercado foi de 47,63%. Em relação ao Prêmio Emitido pelo mercado neste período, observou-se crescimento médio de 81,97 milhões de reais por mês, com correspondente diminuição média de 3,23% por mês na Sinistralidade. Além dos 20 ramos apresentados no gráfico existem outros ramos com emissão (0621 / 1065 / 1102 / 1381 / 0990 / 0984 / 1377 / 0520 / 0655 / 0167 / 0622 / 1369 / 0929 / 0746 / 0310 / 1390 / 0116 / 1068 / 1130 / 1535 / 0378 / 0141 / 1734 / 1433 / 0628 / 1601 / 0776 / 1602 / 1417 / 1329 / 1384 / 1528 / 0623 / 0313 / 0524 / 0969 / 1537 / 0749 / 0987 / 0632 / 0980 / 0525 / 0638 / 0327 / 0644 / 1597 / 0652 / 0112 / 0656 / 2293 / 0711 / 1164 / 0526 / 1107 / 1574 / 1387 / 1428 / 0745 / 0173 / 0658 / 1103 / 1383 / 1336 / 0936 / 0743 / 1104 / 0115 / 1457 / 0457 / 0991 / 0589 / 0981 / 0750 / 0860 / 0433 / 0870 / 0234), perfazendo outros R\$ 7508,66 milhões em prêmio emitido.

Ramo 0112 - Assistência - Bens em Geral

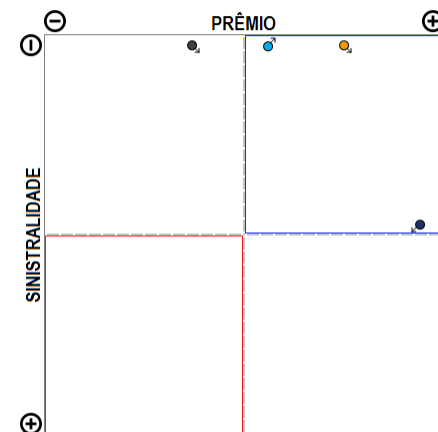
Análise entre JAN/2019 e JUN/2019 da relevância empresarial e da sinistralidade do ramo:
0112 - Assistência - Bens em Geral



Compilação a partir de dados públicos do Sistema de Estatísticas da SUSEP - A I4PRO Informática Ltda não se responsabiliza por incorreções da fonte.



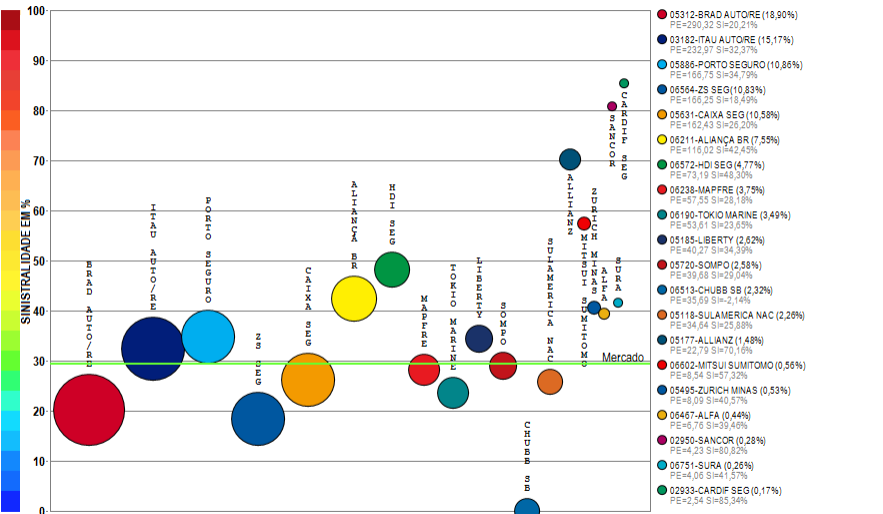
RESUMO DE TENDÊNCIAS



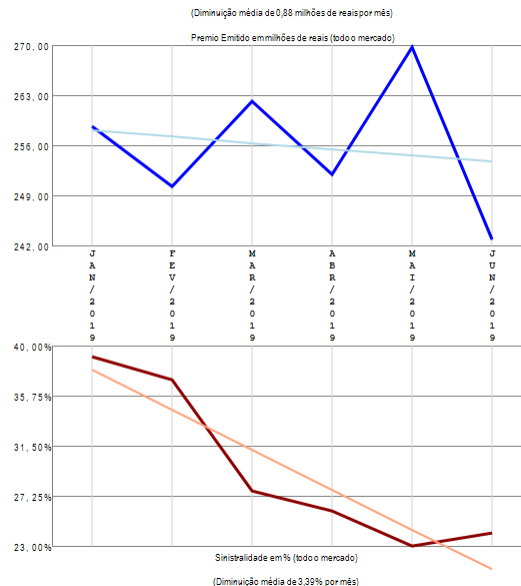
O ramo 0112 - Assistência - Bens em Geral apresenta poucos competidores (4) no período de JAN/2019 a JUN/2019, quando a sinistralidade média de mercado foi de 49,00%. Em relação ao Prêmio Emitido pelo mercado neste período, observou-se diminuição média de 0,05 milhões de reais por mês, com correspondente crescimento médio de 5,41% por mês na Sinistralidade.

Ramo 0114 - Compreensivo Residencial

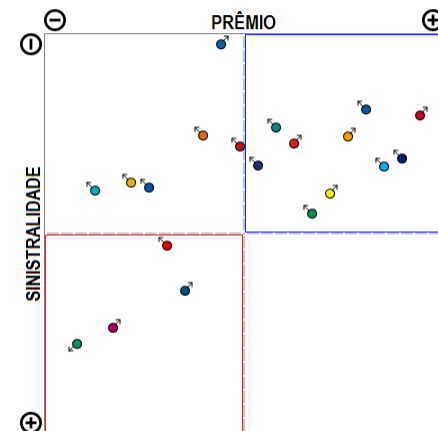
Análise entre JAN/2019 e JUN/2019 da relevância empresarial e da sinistralidade do ramo:
0114 - Compreensivo Residencial



Compilação a partir de dados públicos do Sistema de Estatísticas da SUSEP - A I4PRO Informática Ltda não se responsabiliza por incorreções da fonte. I4PRO © 2005-2019 Insurance for Professionals

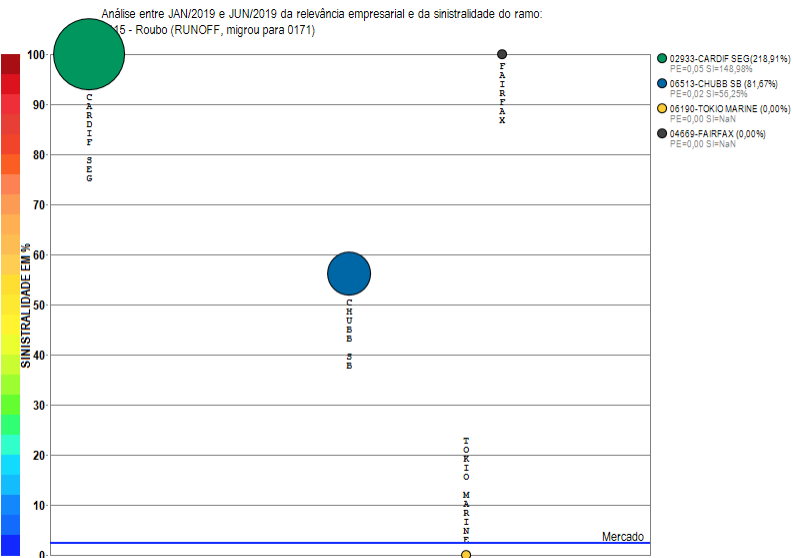


RESUMO DE TENDÊNCIAS

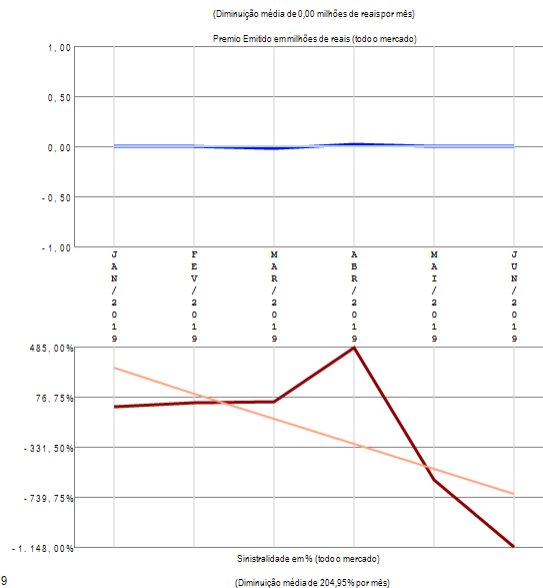


O ramo 0114 - Compreensivo Residencial apresenta vários competidores (36) no período de JAN/2019 a JUN/2019, quando a sinistralidade média de mercado foi de 29,37%. Em relação ao Prêmio Emitido pelo mercado neste período, observou-se diminuição média de 0,88 milhões de reais por mês, com correspondente diminuição média de 3,39% por mês na Sinistralidade. Além das 20 companhias apresentadas no gráfico existem outros participantes deste segmento (SAFRA / FAIRFAX / BANESTES / BRASILSEG / GENERALI / AXA / ZURICH BR CIA / UNIMED P / INVESTPREV / EXCELSIOR / ESSOR / ALSEG / AIG / BB AUTO / GENTE), perfazendo outros R\$ 1535,78 milhões em prêmio emitido.

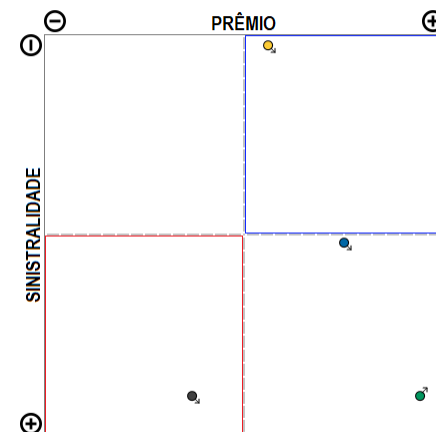
Ramo 0115 - Roubo (RUNOFF, migrou para 0171)



Compilação a partir de dados públicos do Sistema de Estatísticas da SUSEP - A I4PRO Informática Ltda não se responsabiliza por incorreções da fonte.



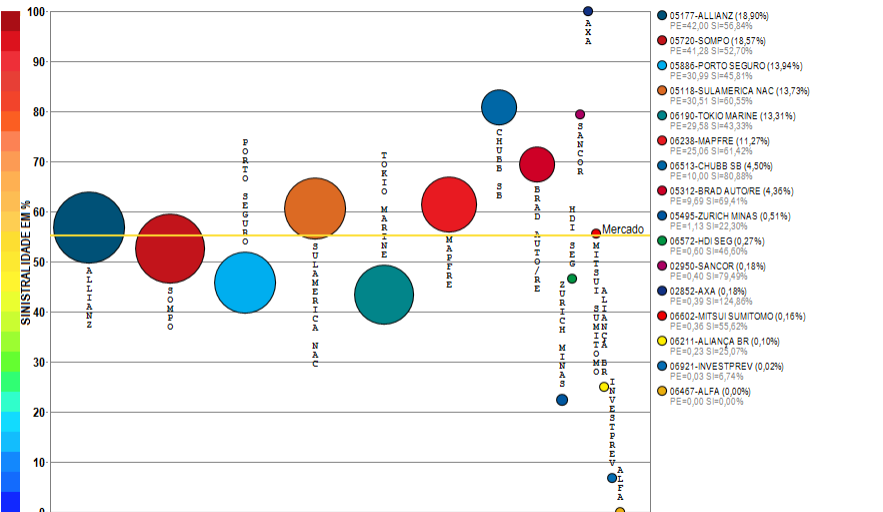
RESUMO DE TENDÊNCIAS



O ramo 0115 - Roubo (RUNOFF, migrou para 0171) apresenta poucos competidores (4) no período de JAN/2019 a JUN/2019, quando a sinistralidade média de mercado foi de 2,44%. Em relação ao Prêmio Emitido pelo mercado neste período, observou-se diminuição média de 0,00 milhões de reais por mês, com correspondente diminuição média de 204,95% por mês na Sinistralidade.

Ramo 0116 - Compreensivo Condomínio

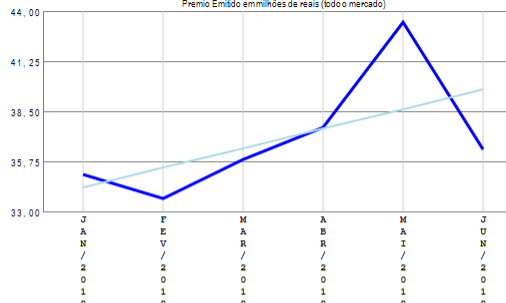
Análise entre JAN/2019 e JUN/2019 da relevância empresarial e da sinistralidade do ramo:
0116 - Compreensivo Condomínio



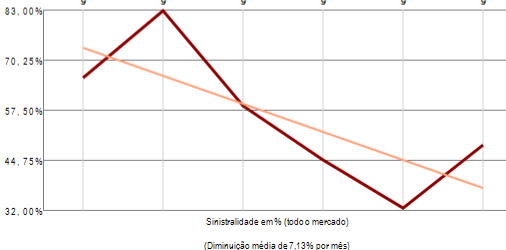
Compilação a partir de dados públicos do Sistema de Estatísticas da SUSEP - A I4PRO Informática Ltda não se responsabiliza por incorreções da fonte.



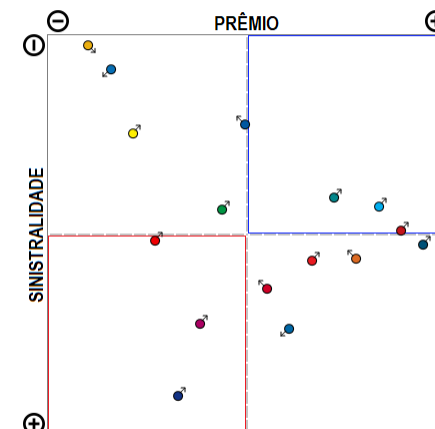
(Crescimento médio de 1,08 milhões de reais por mês)



(Diminuição média de 7,13% por mês)



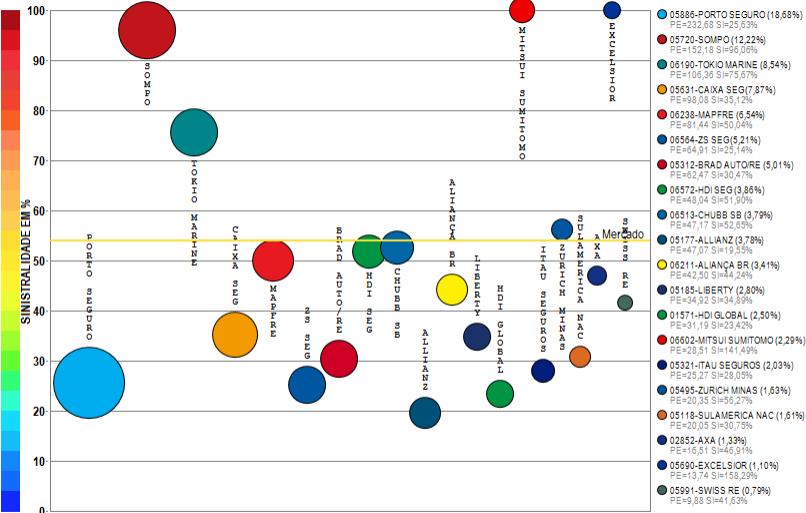
RESUMO DE TENDÊNCIAS



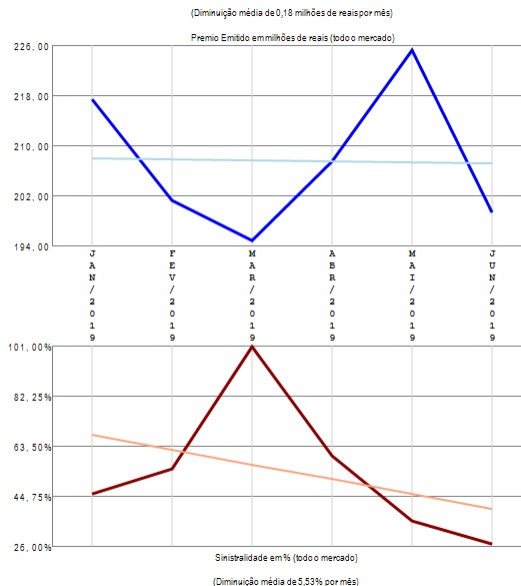
O ramo 0116 - Compreensivo Condomínio apresenta vários competidores (16) no período de JAN/2019 a JUN/2019, quando a sinistralidade média de mercado foi de 55,16%. Em relação ao Prêmio Emitido pelo mercado neste período, observou-se crescimento médio de 1,08 milhões de reais por mês, com correspondente diminuição média de 7,13% por mês na Sinistralidade.

Ramo 0118 - Compreensivo Empresarial

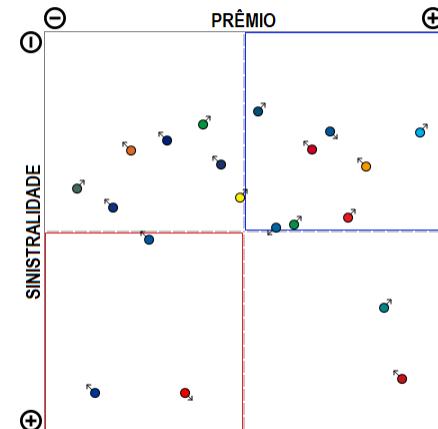
Análise entre JAN/2019 e JUN/2019 da relevância empresarial e da sinistralidade do ramo:
0118 - Compreensivo Empresarial



Compilação a partir de dados públicos do Sistema de Estatísticas da SUSEP - A I4PRO Informática Ltda não se responsabiliza por incorreções da fonte.



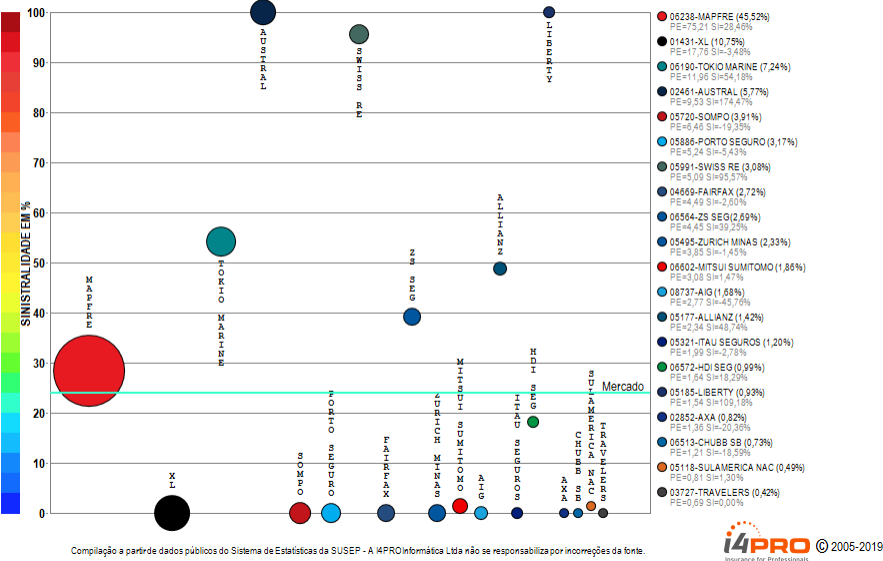
RESUMO DE TENDÊNCIAS



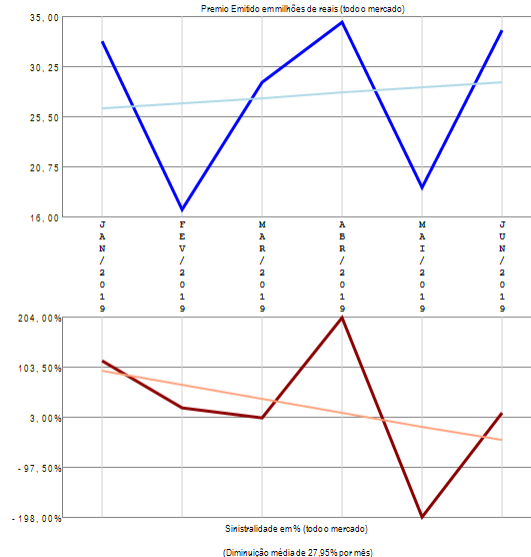
O ramo 0118 - Compreensivo Empresarial apresenta vários competidores (44) no período de JAN/2019 a JUN/2019, quando a sinistralidade média de mercado foi de 54,10%. Em relação ao Prêmio Emitido pelo mercado neste período, observou-se diminuição média de 0,18 milhões de reais por mês, com correspondente diminuição média de 5,53% por mês na Sinistralidade. Além das 20 companhias apresentadas no gráfico existem outros participantes deste segmento (AIG / ALFA / SANCOR / TRAVELERS / SURA / FAIRFAX / XL / SAFRA / FATOR / GENERALI / ARGO / ESSOR / AXA-CS / UNIMED P / ZURICH BR CIA / AUSTRAL / GENTE / BRASILSEG / STARR / INVESTPREV / BANESTES / CARDIF SEG / ALSEG / PREVISUL), perfazendo outros R\$ 1245,60 milhões em prêmio emitido.

Ramo 0141 - Lucros Cessantes

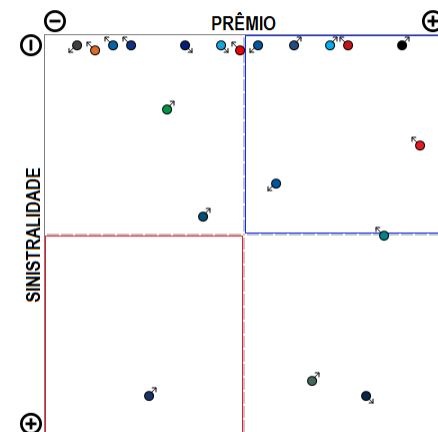
Análise entre JAN/2019 e JUN/2019 da relevância empresarial e da sinistralidade do ramo:
0141 - Lucros Cessantes



(Crescimento médio de 0,49 milhões de reais por mês)



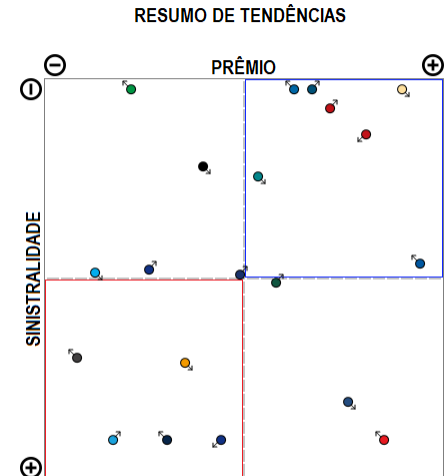
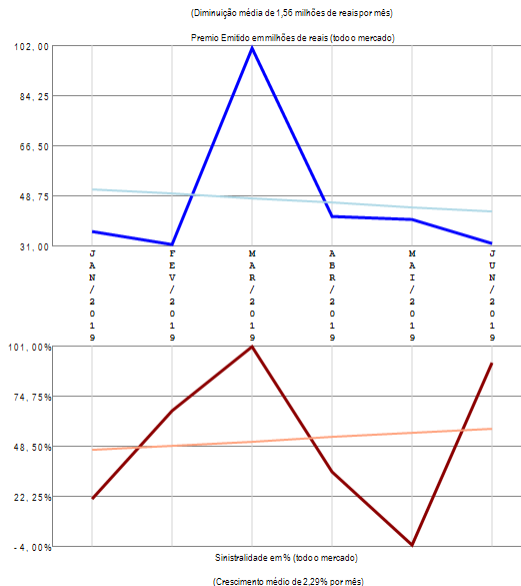
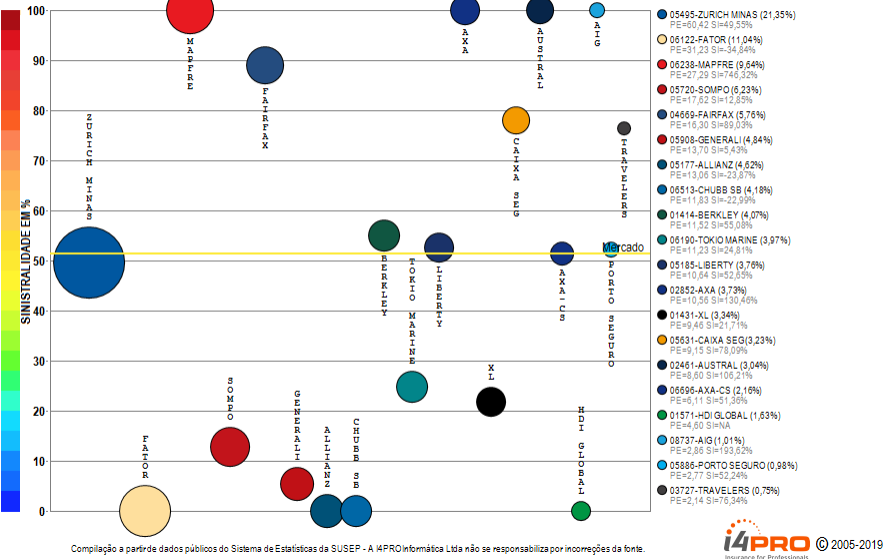
RESUMO DE TENDÊNCIAS



O ramo 0141 - Lucros Cessantes apresenta vários competidores (37) no período de JAN/2019 a JUN/2019, quando a sinistralidade média de mercado foi de 24,09%. Em relação ao Prêmio Emitido pelo mercado neste período, observou-se crescimento médio de 0,49 milhões de reais por mês, com correspondente diminuição média de 27,95% por mês na Sinistralidade. Além das 20 companhias apresentadas no gráfico existem outros participantes deste segmento (EXCELSIOR / AXA-CS / ALIANÇA BR / ALFA / CAIXA SEG / FATOR / SURA / ESSOR / SANCOR / HDI GLOBAL / UNIMED P / BRAD AUTO/RE / ARGO / GENTE / INVESTPREV / PREVISUL), perfazendo outros R\$ 165,23 milhões em prêmio emitido.

Ramo 0167 - Riscos de Engenharia

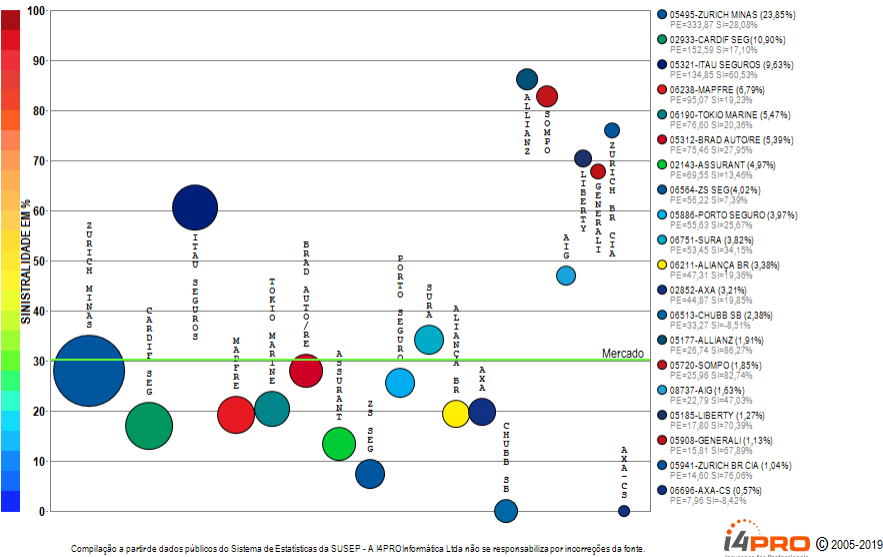
Análise entre JAN/2019 e JUN/2019 da relevância empresarial e da sinistralidade do ramo:
0167 - Riscos de Engenharia



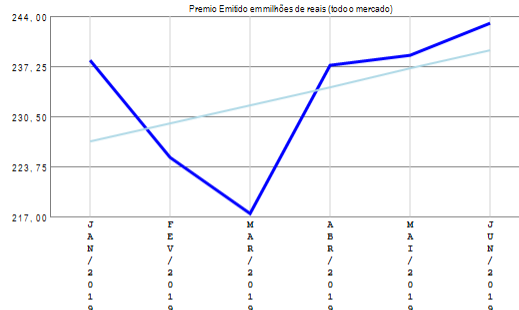
O ramo 0167 - Riscos de Engenharia apresenta vários competidores (31) no período de JAN/2019 a JUN/2019, quando a sinistralidade média de mercado foi de 51,37%. Em relação ao Prêmio Emitido pelo mercado neste período, observou-se diminuição média de 1,56 milhões de reais por mês, com correspondente crescimento médio de 2,29% por mês na Sinistralidade. Além das 20 companhias apresentadas no gráfico existem outros participantes deste segmento (POTENCIAL / STARR / SWISS RE / EXCELSIOR / SURA / ARGO / SULAMERICA NAC), perfazendo outros R\$ 282.96 milhões em prêmio emitido.

Ramo 0171 - Riscos Diversos

Análise entre JAN/2019 e JUN/2019 da relevância empresarial e da sinistralidade do ramo:
0171 - Riscos Diversos

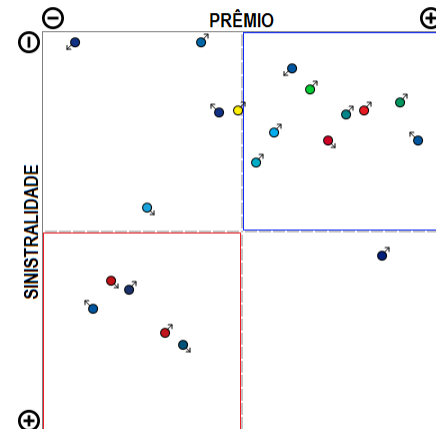


(Crescimento médio de 2,46 milhões de reais por mês)



(Diminuição média de 0,86% por mês)

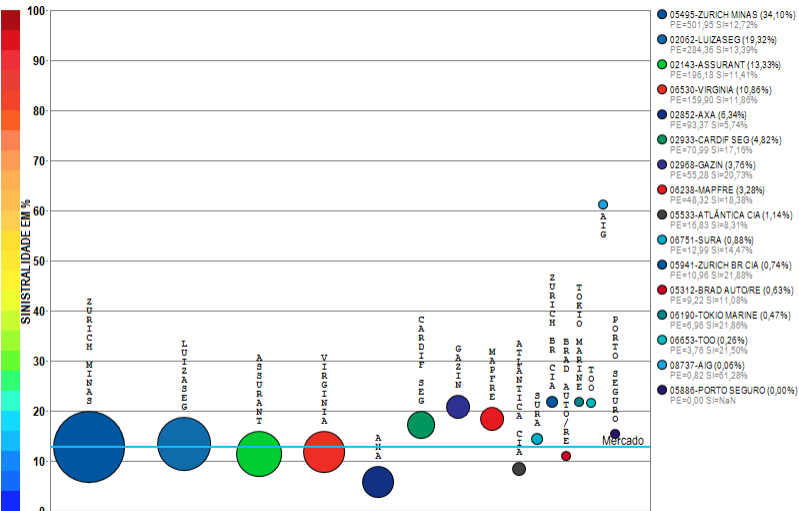
RESUMO DE TENDÊNCIAS



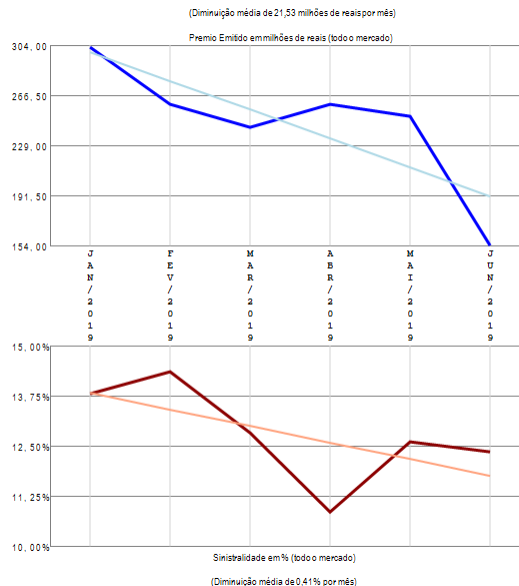
O ramo 0171 - Riscos Diversos apresenta vários competidores (43) no período de JAN/2019 a JUN/2019, quando a sinistralidade média de mercado foi de 30,24%. Em relação ao Prêmio Emitido pelo mercado neste período, observou-se crescimento médio de 2,46 milhões de reais por mês, com correspondente diminuição média de 0,86% por mês na Sinistralidade. Além das 20 companhias apresentadas no gráfico existem outros participantes deste segmento (SAFRA / ARGO / BERKLEY / POTENCIAL / FAIRFAX / HDI GLOBAL / HDI SEG / MITSUI SUMITOMO / TOO / FATOR / VIRGINIA / BRADESCO SEG / EXCELSIOR / CAIXA SEG / ARUANA / BANESTES / XL / ESSOR / TRAVELERS / SWISS RE / USEBENS / GENTE), perfazendo outros R\$ 1399,90 milhões em prêmio emitido.

Ramo 0195 - Extensão de Garantia - Bens em Geral

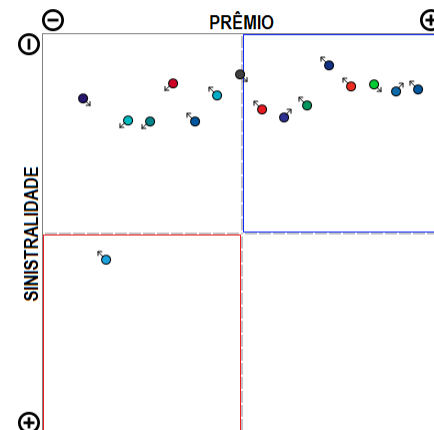
Análise entre JAN/2019 e JUN/2019 da relevância empresarial e da sinistralidade do ramo:
0195 - Extensão de Garantia - Bens em Geral



Compilação a partir de dados públicos do Sistema de Estatísticas da SUSEP - A I4PRO Informática Ltda não se responsabiliza por incorreções da fonte.



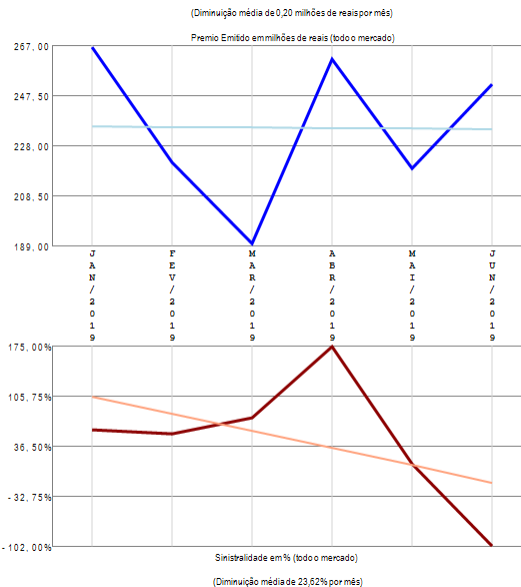
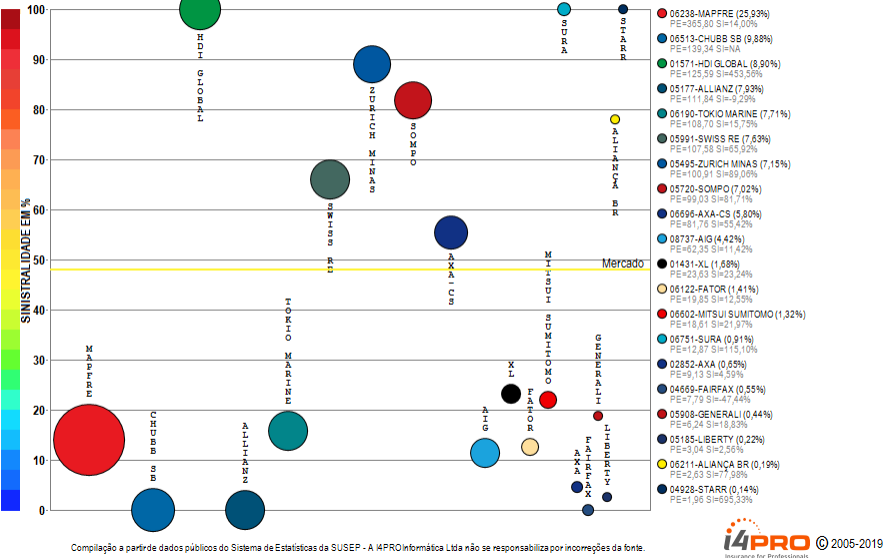
RESUMO DE TENDÊNCIAS



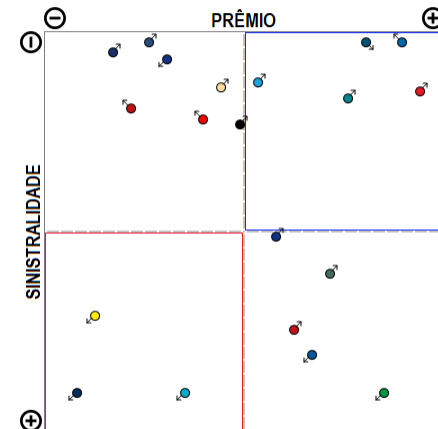
O ramo 0195 - Extensão de Garantia - Bens em Geral apresenta vários competidores (16) no período de JAN/2019 a JUN/2019, quando a sinistralidade média de mercado foi de 12,77%. Em relação ao Prêmio Emitido pelo mercado neste período, observou-se diminuição média de 21,53 milhões de reais por mês, com correspondente diminuição média de 0,41% por mês na Sinistralidade.

Ramo 0196 - Riscos Nomeados e Operacionais

Análise entre JAN/2019 e JUN/2019 da relevância empresarial e da sinistralidade do ramo:
0196 - Riscos Nomeados e Operacionais

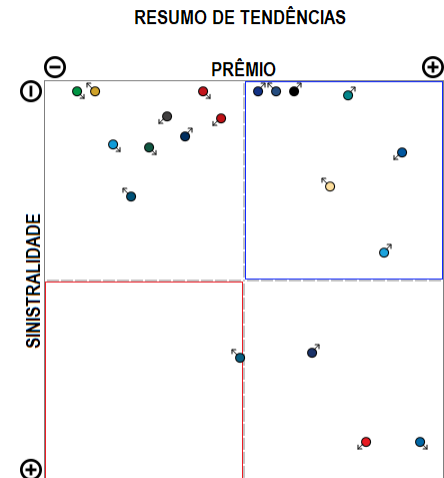
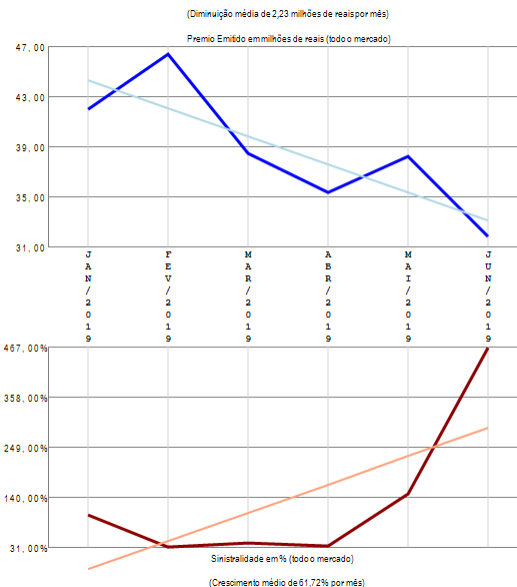
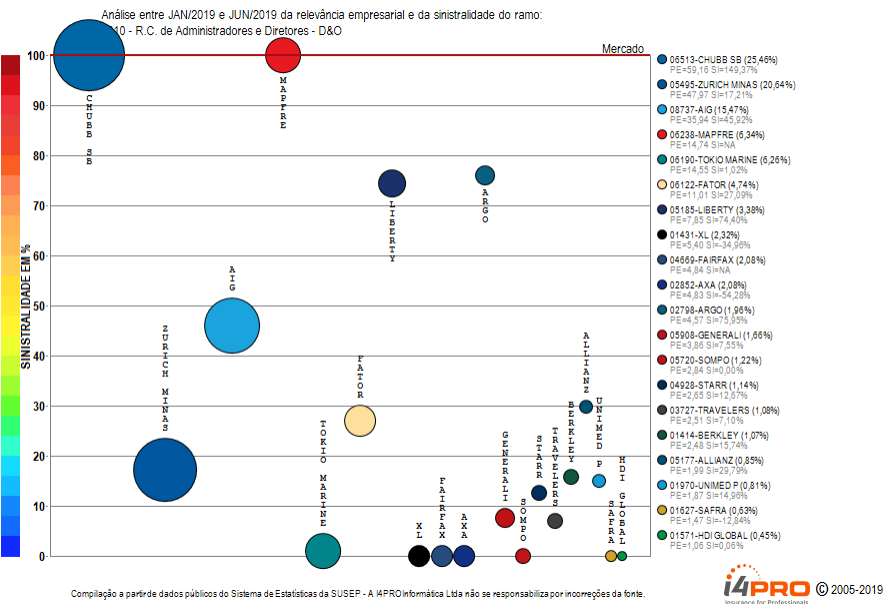


RESUMO DE TENDÊNCIAS



O ramo 0196 - Riscos Nomeados e Operacionais apresenta vários competidores (24) no período de JAN/2019 a JUN/2019, quando a sinistralidade média de mercado foi de 47,95%. Em relação ao Prêmio Emitido pelo mercado neste período, observou-se diminuição média de 0,20 milhões de reais por mês, com correspondente diminuição média de 23,62% por mês na Sinistralidade. Além das 20 companhias apresentadas no gráfico existem outros participantes deste segmento (TRAVELERS / ARGO / AUSTRAL), perfazendo outros R\$ 1410,45 milhões em prêmio emitido.

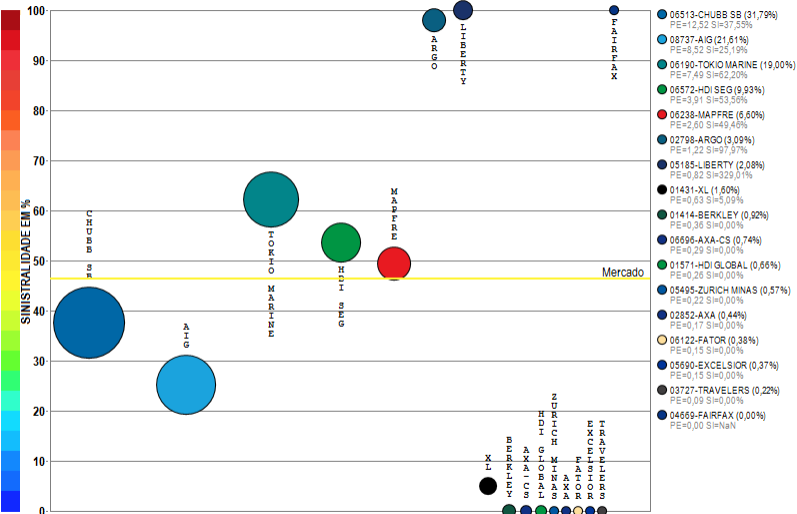
Ramo 0310 - R.C. de Administradores e Diretores - D&O



O ramo 0310 - R.C. de Administradores e Diretores - D&O apresenta vários competidores (22) no período de JAN/2019 a JUN/2019, quando a sinistralidade média de mercado foi superior a 100%. Em relação ao Prêmio Emitido pelo mercado neste período, observou-se diminuição média de 2,23 milhões de reais por mês, com correspondente crescimento médio de 61,72% por mês na Sinistralidade. Além das 20 companhias apresentadas no gráfico existem outros participantes deste segmento (SWISS RE / PORTO SEGURO), perfazendo outros R\$ 232,36 milhões em prêmio emitido.

Ramo 0313 - R.C. Riscos Ambientais

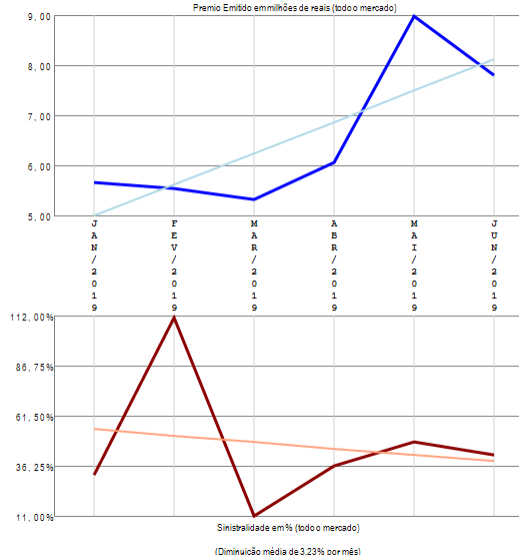
Análise entre JAN/2019 e JUN/2019 da relevância empresarial e da sinistralidade do ramo:
0313 - R.C. Riscos Ambientais



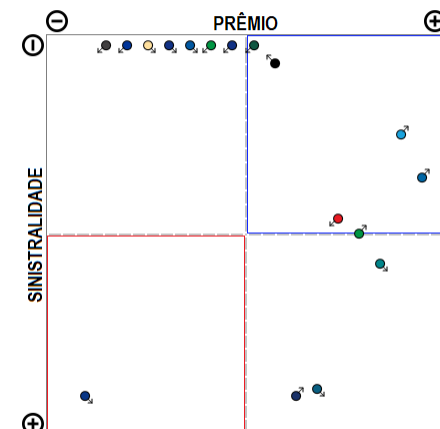
Compilação a partir de dados públicos do Sistema de Estatísticas da SUSEP - A I4PRO Informática Ltda não se responsabiliza por incorreções da fonte.



(Crescimento médio de 0,62 milhões de reais por mês)



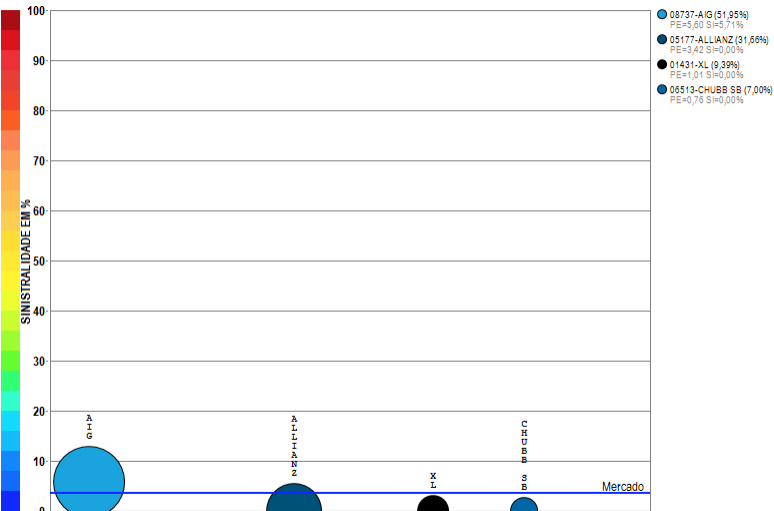
RESUMO DE TENDÊNCIAS



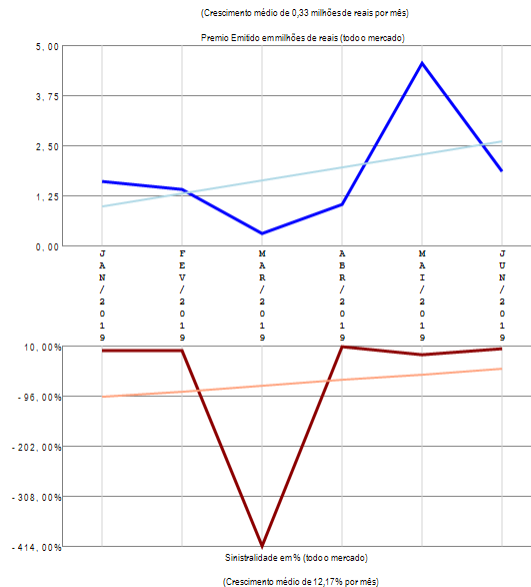
O ramo 0313 - R.C. Riscos Ambientais apresenta vários competidores (17) no período de JAN/2019 a JUN/2019, quando a sinistralidade de média de mercado foi de 46,40%. Em relação ao Prêmio Emitido pelo mercado neste período, observou-se crescimento médio de 0,62 milhões de reais por mês, com correspondente diminuição média de 3,23% por mês na Sinistralidade.

Ramo 0327 - Compreensivo Riscos Cibernéticos

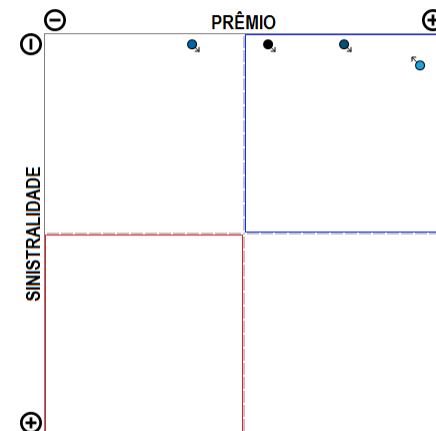
Análise entre JAN/2019 e JUN/2019 da relevância empresarial e da sinistralidade do ramo:
0327 - Compreensivo Riscos Cibernéticos



Compilação a partir de dados públicos do Sistema de Estatísticas da SUSEP - A I4PRO Informática Ltda não se responsabiliza por incorreções da fonte.

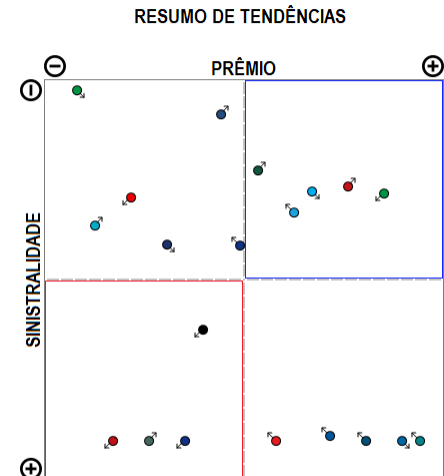
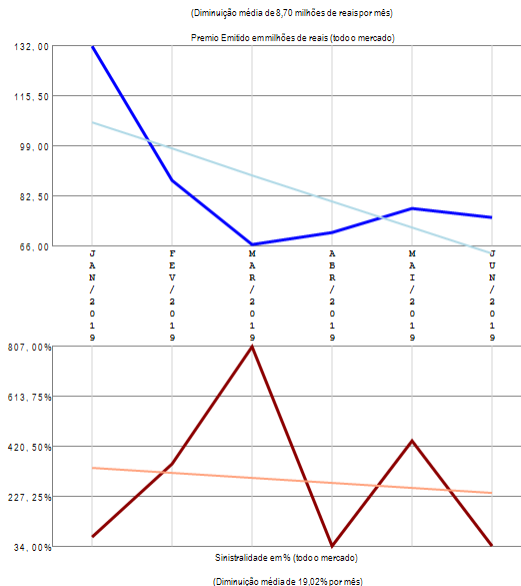
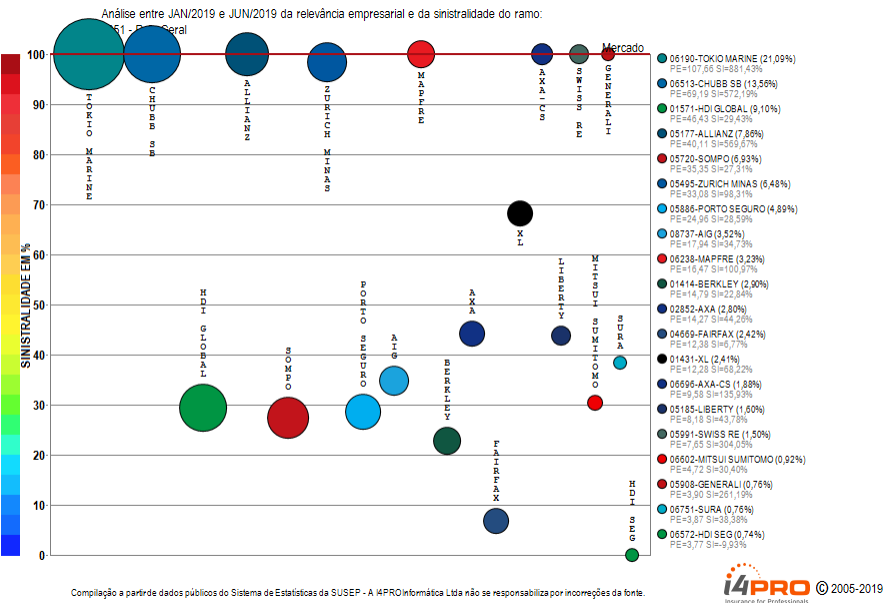


RESUMO DE TENDÊNCIAS



O ramo 0327 - Compreensivo Riscos Cibernéticos apresenta poucos competidores (4) no período de JAN/2019 a JUN/2019, quando a sinistralidade média de mercado foi de 3,57%. Em relação ao Prêmio Emitido pelo mercado neste período, observou-se crescimento médio de 0,33 milhões de reais por mês, com correspondente crescimento médio de 12,17% por mês na Sinistralidade.

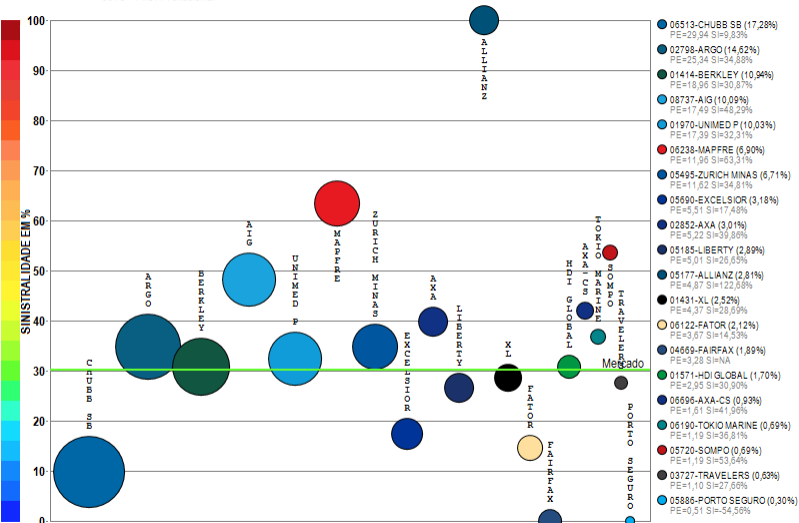
Ramo 0351 - R.C. Geral



O ramo 0351 - R.C. Geral apresenta vários competidores (41) no período de JAN/2019 a JUN/2019, quando a sinistralidade média de mercado foi superior a 100%. Em relação ao Prêmio Emitido pelo mercado neste período, observou-se diminuição média de 8,70 milhões de reais por mês, com correspondente diminuição média de 19,02% por mês na Sinistralidade. Além das 20 companhias apresentadas no gráfico existem outros participantes deste segmento (TRAVELERS / ZS SEG / BRAD AUTO/RE / ITAU SEGUROS / SULAMERICA NAC / CAIXA SEG / ARGO / FATOR / ALIANÇA BR / EXCELSIOR / ALFA / SAFRA / ESSOR / SANCOR / INDIANA / UNIMED P / INVESTPREV / GENTE / AUSTRAL / PREVISUL), perfazendo outros R\$ 510,45 milhões em prêmio emitido.

Ramo 0378 - R.C. Profissional

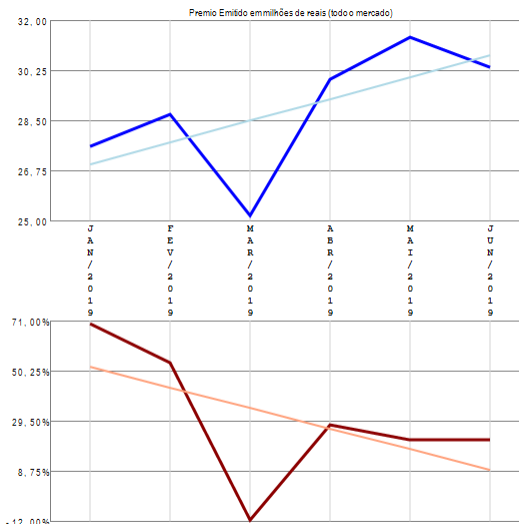
Análise entre JAN/2019 e JUN/2019 da relevância empresarial e da sinistralidade do ramo:
0378 - R.C. Profissional



Compilação a partir de dados públicos do Sistema de Estatísticas da SUSEP - A I4PRO Informática Ltda não se responsabiliza por incorreções da fonte.

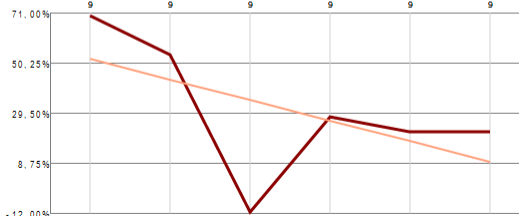


(Crescimento médio de 0,76 milhões de reais por mês)

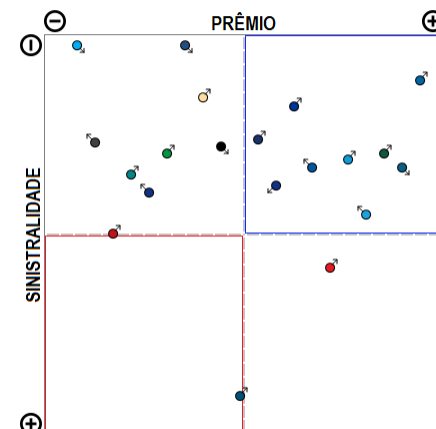


Sinistralidade em% (todo o mercado)

(Diminuição média de 8,52% por mês)



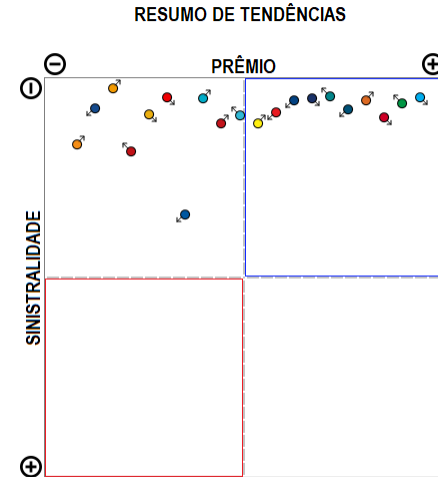
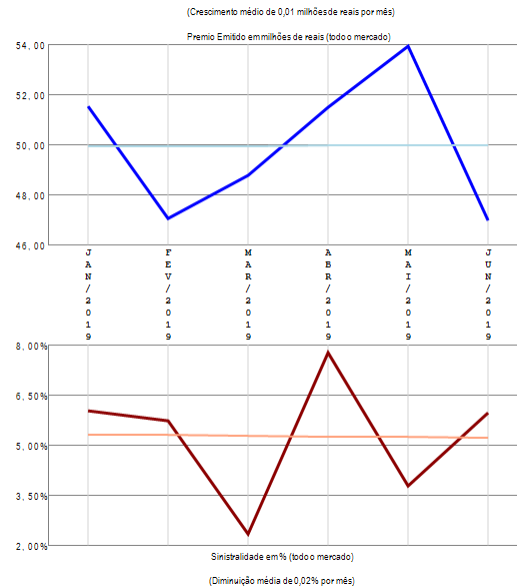
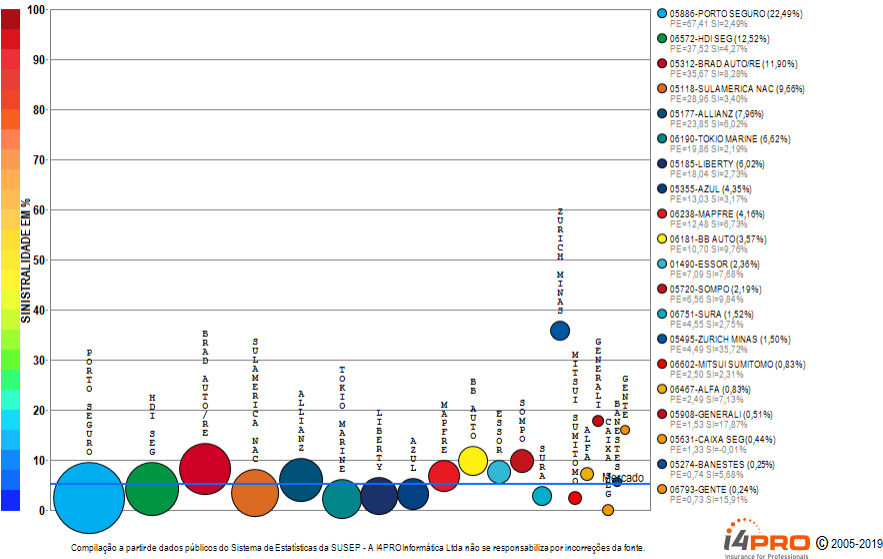
RESUMO DE TENDÊNCIAS



O ramo 0378 - R.C. Profissional apresenta vários competidores (26) no período de JAN/2019 a JUN/2019, quando a sinistralidade média de mercado foi de 30,22%. Em relação ao Prêmio Emitido pelo mercado neste período, observou-se crescimento médio de 0,76 milhões de reais por mês, com correspondente diminuição média de 8,52% por mês na Sinistralidade. Além das 20 companhias apresentadas no gráfico existem outros participantes deste segmento (STARR / ARUANA / SULAMERICA NAC / SUR), perfazendo outros R\$ 173,32 milhões em prêmio emitido.

Ramo 0520 - Acidentes Pessoais de Passageiros - APP

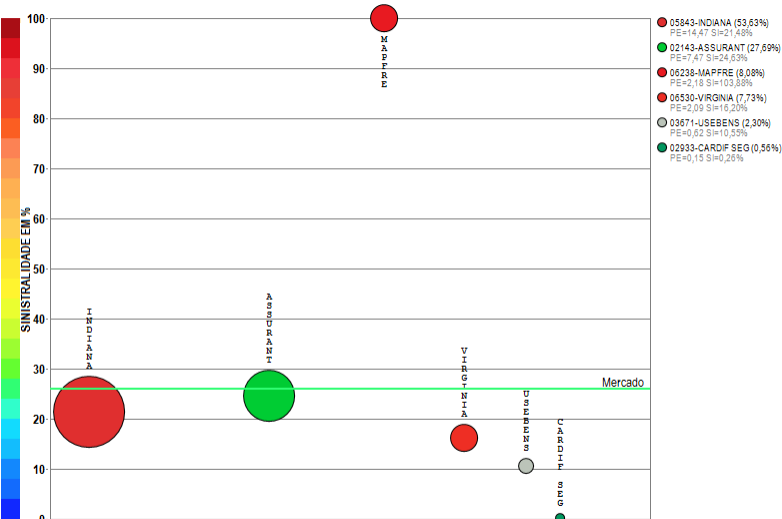
Análise entre JAN/2019 e JUN/2019 da relevância empresarial e da sinistralidade do ramo:
0520 - Acidentes Pessoais de Passageiros - APP



O ramo 0520 - Acidentes Pessoais de Passageiros - APP apresenta vários competidores (25) no período de JAN/2019 a JUN/2019, quando a sinistralidade média de mercado foi de 5,25%. Em relação ao Prêmio Emitido pelo mercado neste período, observou-se crescimento médio de 0,01 milhões de reais por mês, com correspondente diminuição média de 0,02% por mês na Sinistralidade. Além das 20 companhias apresentadas no gráfico existem outros participantes deste segmento (INDIANA/ SANCOR / USEBENS), perfazendo outros R\$ 299,78 milhões em prêmio emitido.

Ramo 0524 - Extensão de Garantia - Auto

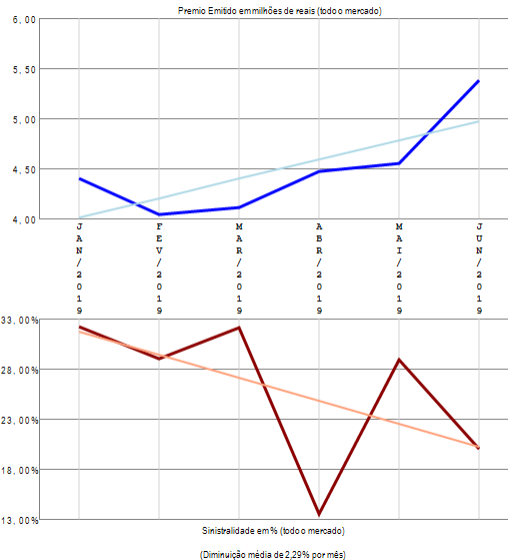
Análise entre JAN/2019 e JUN/2019 da relevância empresarial e da sinistralidade do ramo:
0524 - Extensão de Garantia - Auto



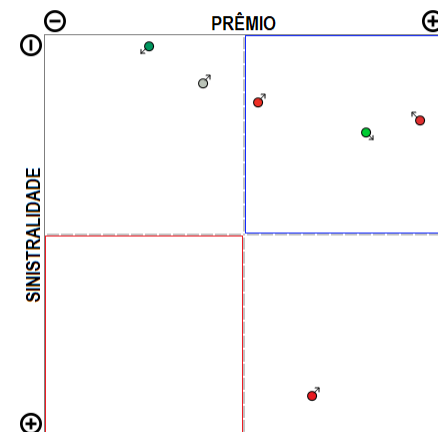
Compilação a partir de dados públicos do Sistema de Estatísticas da SUSEP - A I4PRO Informática Ltda não se responsabiliza por incorreções da fonte.



(Crescimento médio de 0,19 milhões de reais por mês)



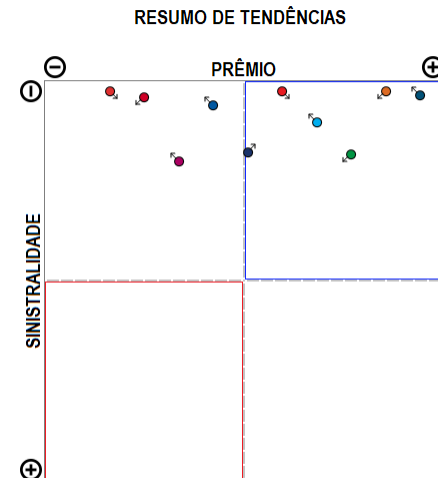
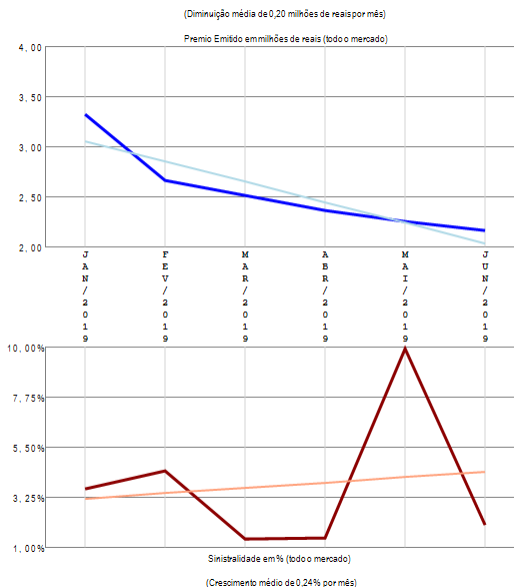
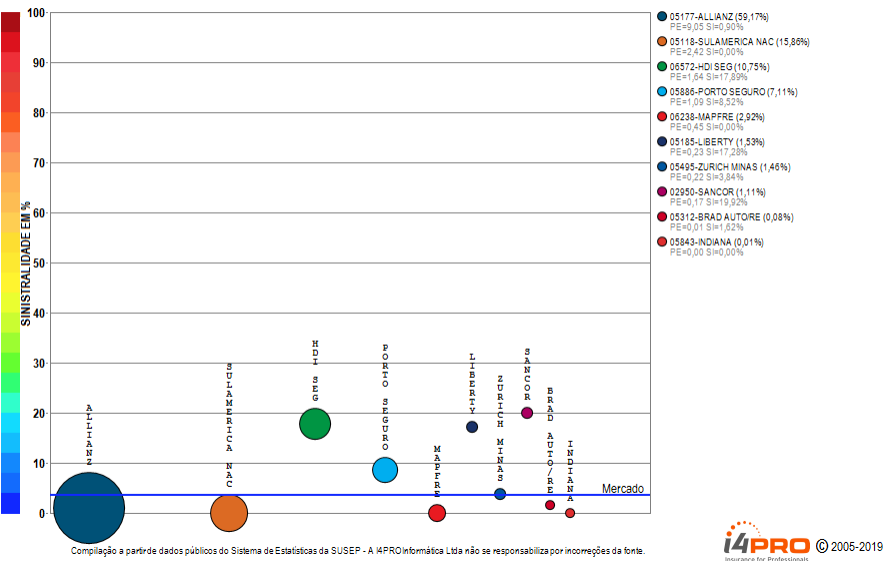
RESUMO DE TENDÊNCIAS



O ramo 0524 - Extensão de Garantia - Auto apresenta vários competidores (6) no período de JAN/2019 a JUN/2019, quando a sinistralidade média de mercado foi de 26,10%. Em relação ao Prêmio Emitido pelo mercado neste período, observou-se crescimento médio de 0,19 milhões de reais por mês, com correspondente diminuição média de 2,29% por mês na Sinistralidade.

Ramo 0525 - Carta Verde

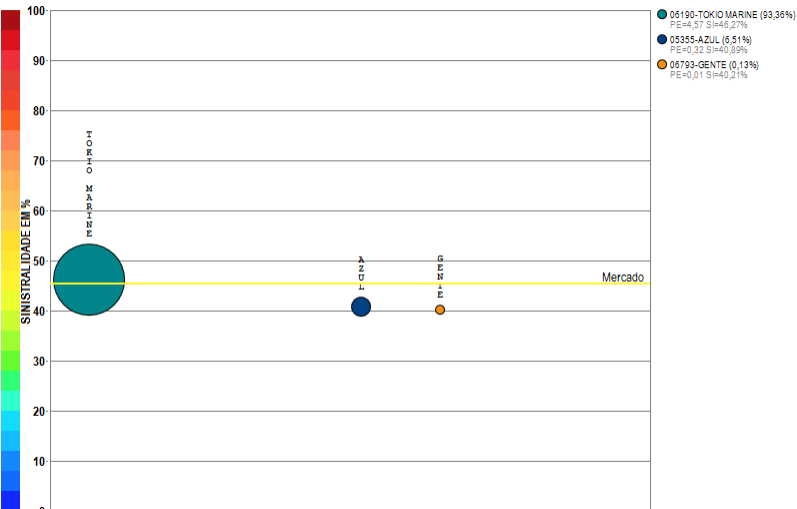
Análise entre JAN/2019 e JUN/2019 da relevância empresarial e da sinistralidade do ramo:
0525 - Carta Verde



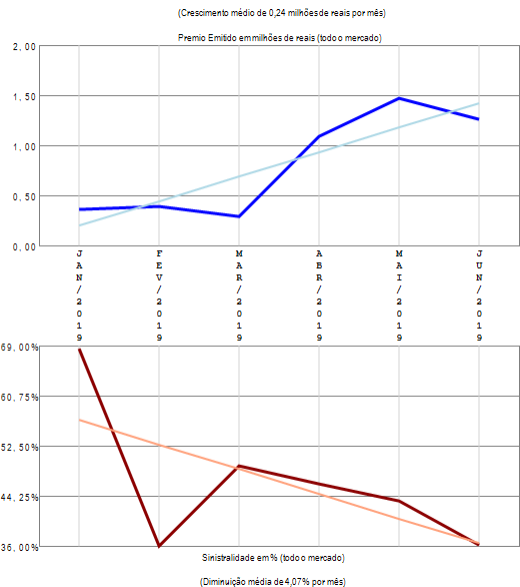
O ramo 0525 - Carta Verde apresenta vários competidores (10) no período de JAN/2019 a JUN/2019, quando a sinistralidade média de mercado foi de 3,69%. Em relação ao Prêmio Emitido pelo mercado neste período, observou-se diminuição média de 0,20 milhões de reais por mês, com correspondente crescimento médio de 0,24% por mês na Sinistralidade.

Ramo 0526 - Seguro Auto Popular

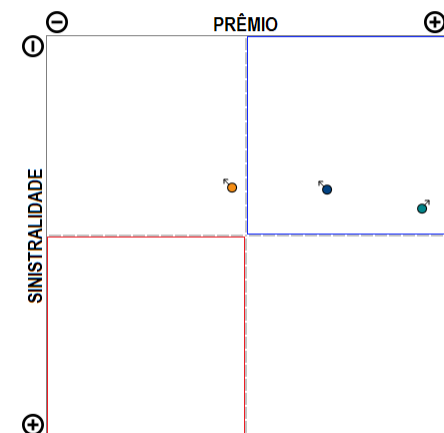
Análise entre JAN/2019 e JUN/2019 da relevância empresarial e da sinistralidade do ramo:
0526 - Seguro Auto Popular



Compilação a partir de dados públicos do Sistema de Estatísticas da SUSEP - A I4PRO Informática Ltda não se responsabiliza por incorreções da fonte.



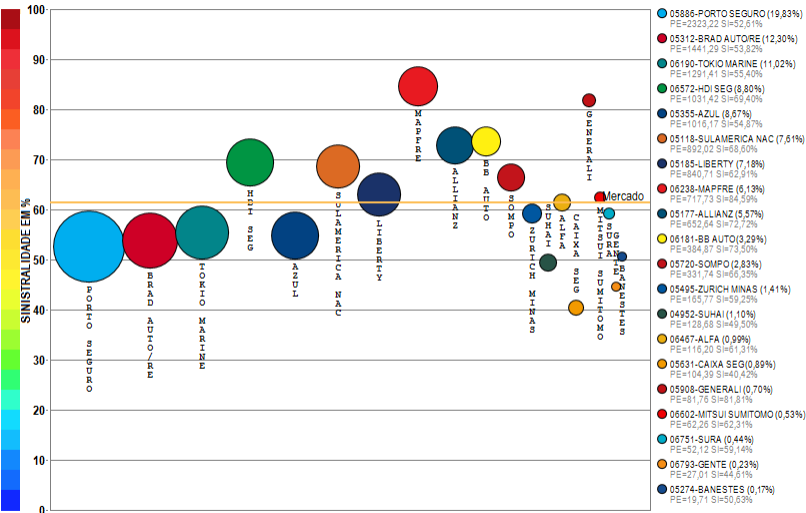
RESUMO DE TENDÊNCIAS



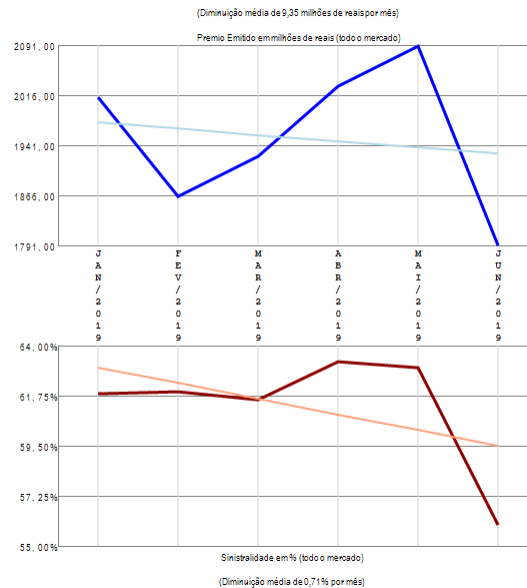
O ramo 0526 - Seguro Auto Popular apresenta poucos competidores (3) no período de JAN/2019 a JUN/2019, quando a sinistralidade média de mercado foi de 45,31%. Em relação ao Prêmio Emitido pelo mercado neste período, observou-se crescimento médio de 0,24 milhões de reais por mês, com correspondente diminuição média de 4,07% por mês na Sinistralidade.

Ramo 0531 - Automóvel - Casco

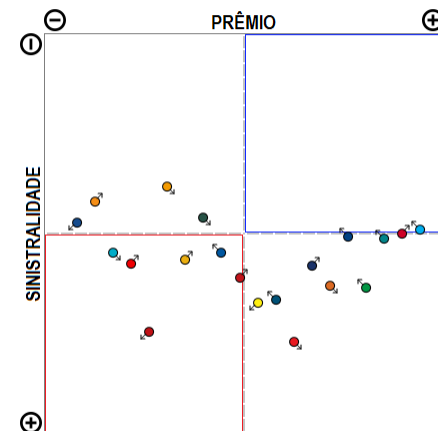
Análise entre JAN/2019 e JUN/2019 da relevância empresarial e da sinistralidade do ramo:
0531 - Automóvel - Casco



Compilação a partir de dados públicos do Sistema de Estatísticas da SUSEP - A I4PRO Informática Ltda não se responsabiliza por incorreções da fonte.



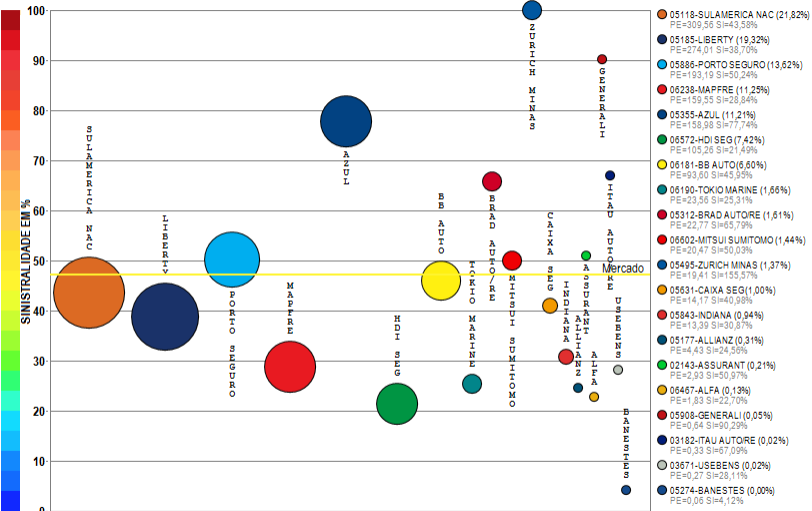
RESUMO DE TENDÊNCIAS



O ramo 0531 - Automóvel - Casco apresenta vários competidores (27) no período de JAN/2019 a JUN/2019, quando a sinistralidade média de mercado foi de 61,31%. Em relação ao Prêmio Emitido pelo mercado neste período, observou-se diminuição média de 9,35 milhões de reais por mês, com correspondente diminuição média de 0,71% por mês na Sinistralidade. Além das 20 companhias apresentadas no gráfico existem outros participantes deste segmento (SANCOR / INDIANA / CARDIF SEG / USEBENS / ESSOR / ITAU AUTO(RE), perfazendo outros R\$ 11715,76 milhões em prêmio emitido.

Ramo 0542 - Assistência e Outras Coberturas - Auto

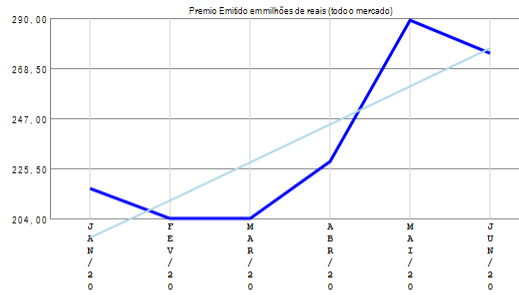
Análise entre JAN/2019 e JUN/2019 da relevância empresarial e da sinistralidade do ramo:
0542 - Assistência e Outras Coberturas - Auto



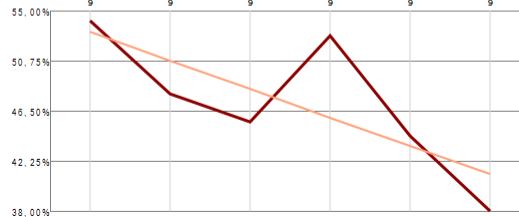
Compilação a partir de dados públicos do Sistema de Estatísticas da SUSEP - A I4PRO Informática Ltda não se responsabiliza por incorreções da fonte.



(Crescimento médio de 16,35 milhões de reais por mês)

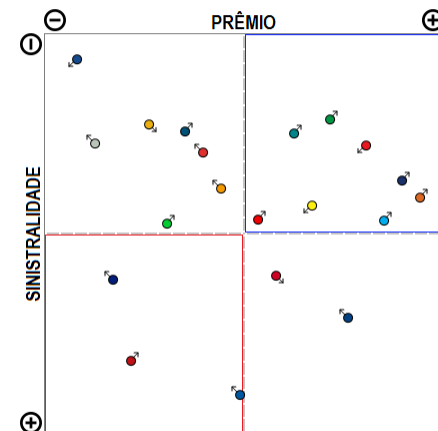


Sinistralidade em% (todo o mercado)



(Diminuição média de 2,41% por mês)

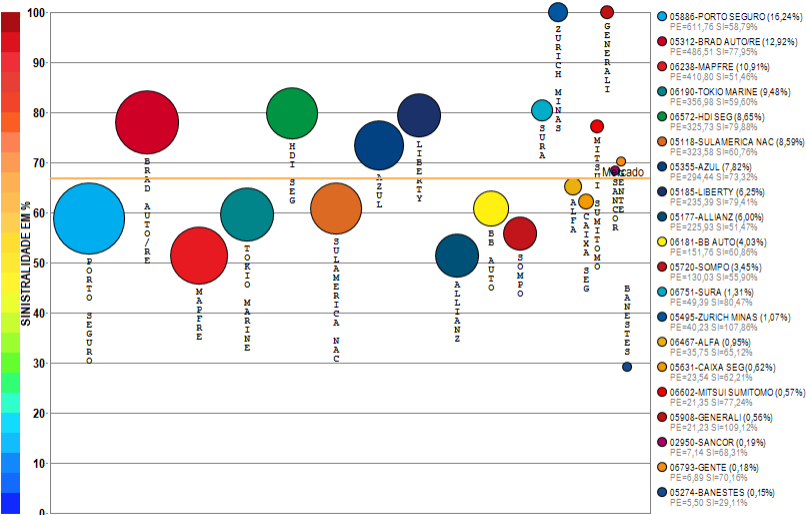
RESUMO DE TENDÊNCIAS



O ramo 0542 - Assistência e Outras Coberturas - Auto apresenta vários competidores (20) no período de JAN/2019 a JUN/2019, quando a sinistralidade média de mercado foi de 47,13%. Em relação ao Prêmio Emitido pelo mercado neste período, observou-se crescimento médio de 16,35 milhões de reais por mês, com correspondente diminuição média de 2,41% por mês na Sinistralidade.

Ramo 0553 - Resp Civil Facultativa Veículos - RCFV

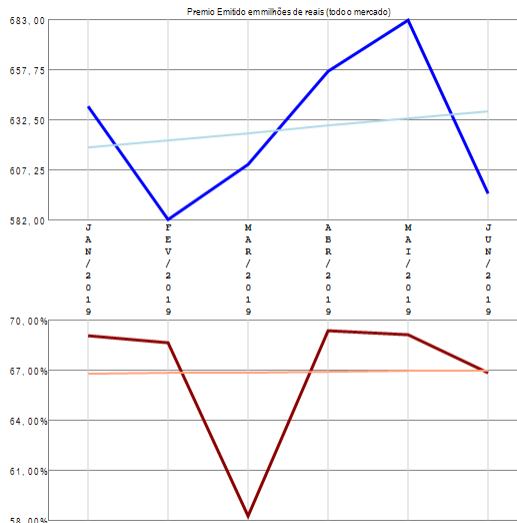
Análise entre JAN/2019 e JUN/2019 da relevância empresarial e da sinistralidade do ramo:
0553 - Resp Civil Facultativa Veículos - RCFV



Compilação a partir de dados públicos do Sistema de Estatísticas da SUSEP - A I4PRO Informática Ltda não se responsabiliza por incorreções da fonte.

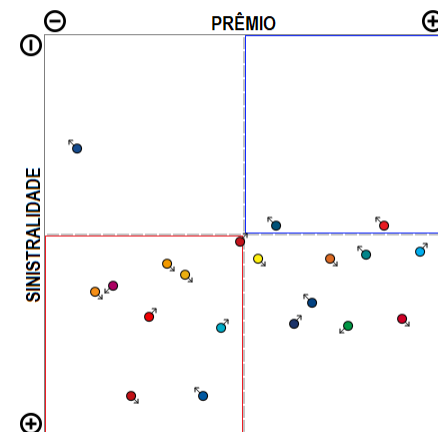


(Crescimento médio de 3,68 milhões de reais por mês)



(Crescimento médio de 0,04% por mês)

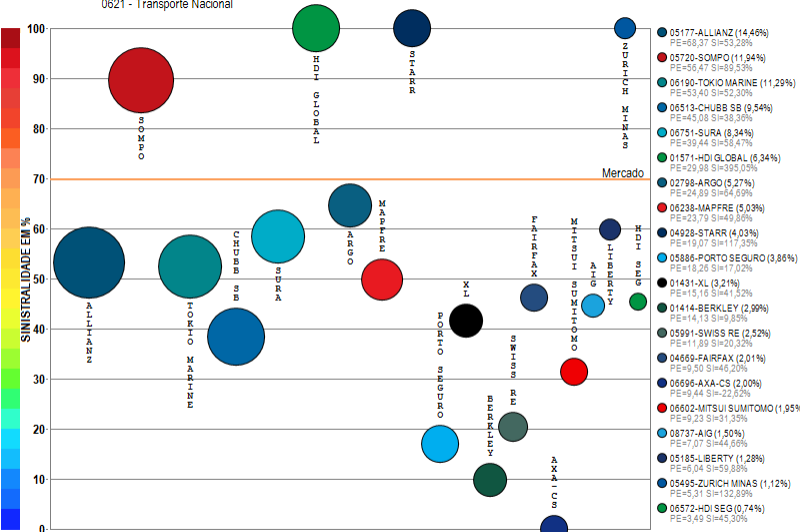
RESUMO DE TENDÊNCIAS



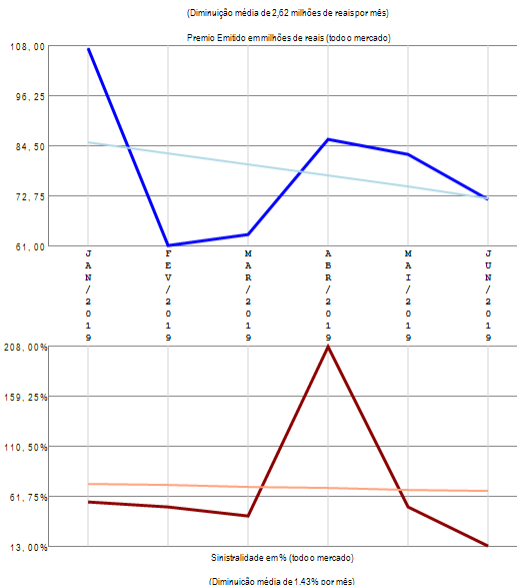
O ramo 0553 - Resp Civil Facultativa Veículos - RCFV apresenta vários competidores (23) no período de JAN/2019 a JUN/2019, quando a sinistralidade média de mercado foi de 66,85%. Em relação ao Prêmio Emitido pelo mercado neste período, observou-se crescimento médio de 3,68 milhões de reais por mês, com correspondente crescimento médio de 0,04% por mês na Sinistralidade. Além das 20 companhias apresentadas no gráfico existem outros participantes deste segmento (INDIANA / ITAU AUTO(RE) / USEBENS), perfazendo outros R\$ 3766,40 milhões em prêmio emitido.

Ramo 0621 - Transporte Nacional

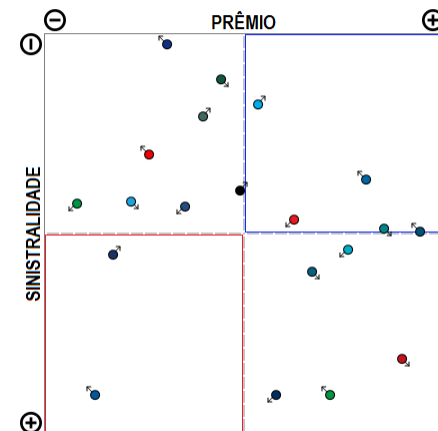
Análise entre JAN/2019 e JUN/2019 da relevância empresarial e da sinistralidade do ramo:
0621 - Transporte Nacional



Compilação a partir de dados públicos do Sistema de Estatísticas da SUSEP - A I4PRO Informática Ltda não se responsabiliza por incorreções da fonte.



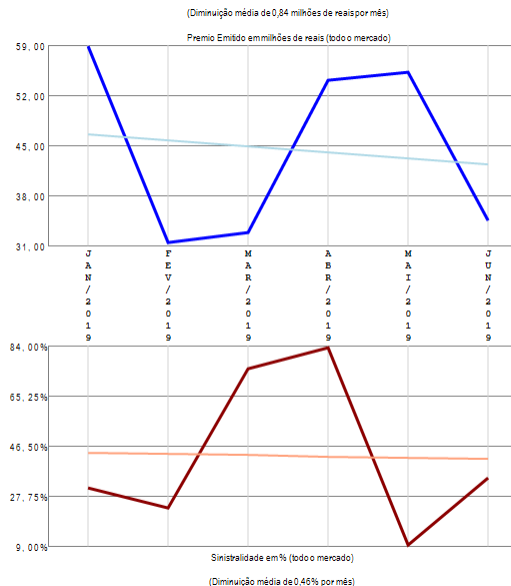
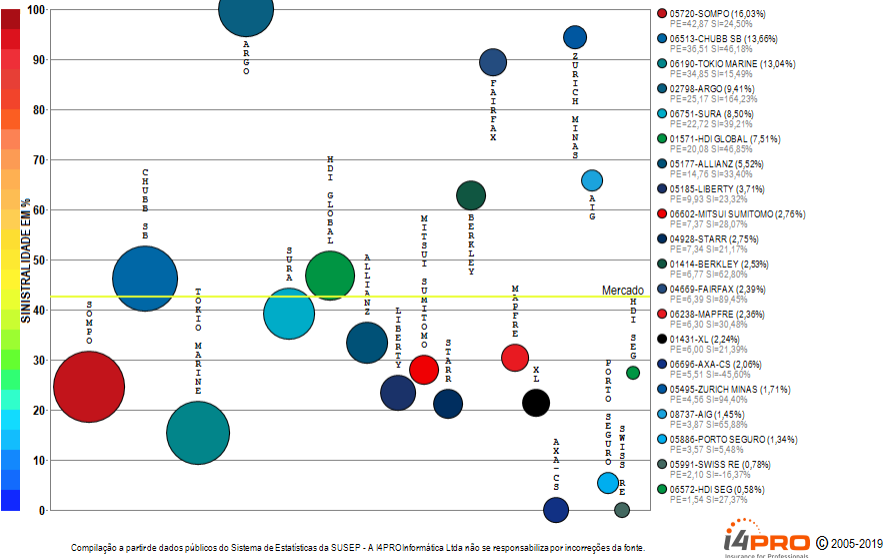
RESUMO DE TENDÊNCIAS



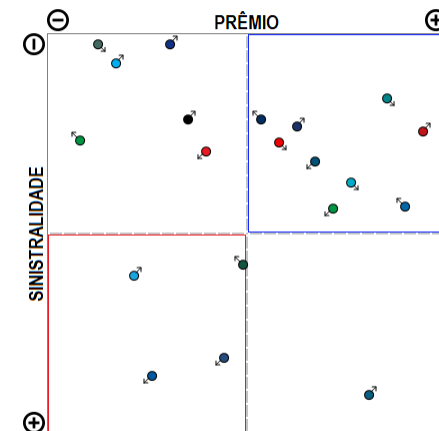
O ramo 0621 - Transporte Nacional apresenta vários competidores (24) no período de JAN/2019 a JUN/2019, quando a sinistralidade média de mercado foi de 69,81%. Em relação ao Prêmio Emitido pelo mercado neste período, observou-se diminuição média de 2,62 milhões de reais por mês, com correspondente diminuição média de 1,43% por mês na Sinistralidade. Além das 20 companhias apresentadas no gráfico existem outros participantes deste segmento (AXA / ALIANÇA BR / ZURICH BR CIA / GENERALI), perfazendo outros R\$ 472,77 milhões em prêmio emitido.

Ramo 0622 - Transporte Internacional

Análise entre JAN/2019 e JUN/2019 da relevância empresarial e da sinistralidade do ramo:
0622 - Transporte Internac



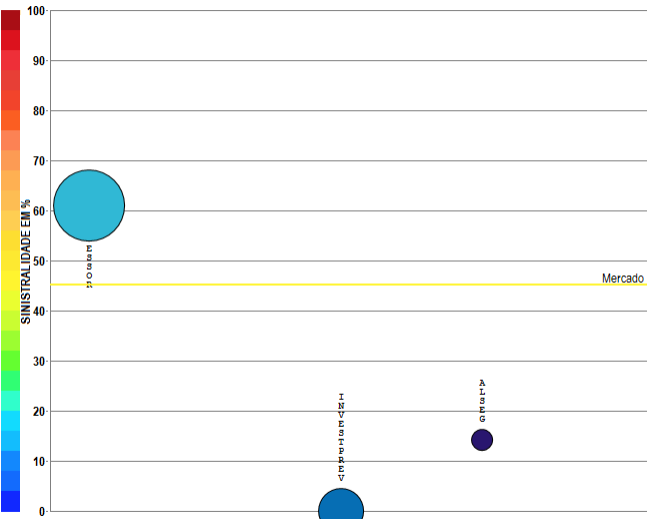
RESUMO DE TENDÊNCIAS



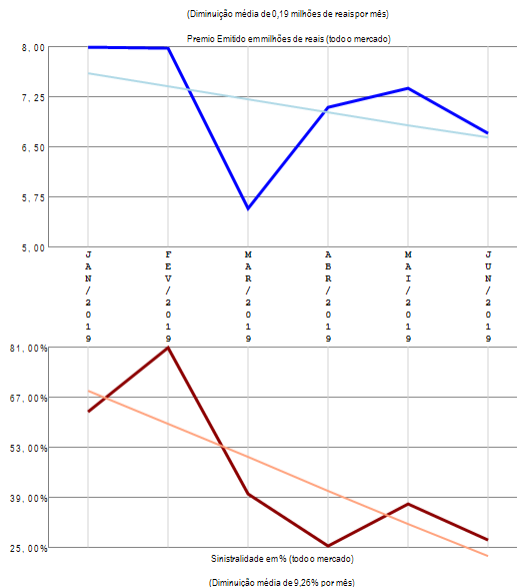
O ramo 0622 - Transporte Internacional apresenta vários competidores (25) no período de JAN/2019 a JUN/2019, quando a sinistralidade média de mercado foi de 42,57%. Em relação ao Prêmio Emitido pelo mercado neste período, observou-se diminuição média de 0,84 milhões de reais por mês, com correspondente diminuição média de 0,46% por mês na Sinistralidade. Além das 20 companhias apresentadas no gráfico existem outros participantes deste segmento (ALIANÇA BR / AXA / GENERALI), perfazendo outros R\$ 267,38 milhões em prêmio emitido.

Ramo 0623 - R.C.T. Rod Pass Viagem Interest ou Intern

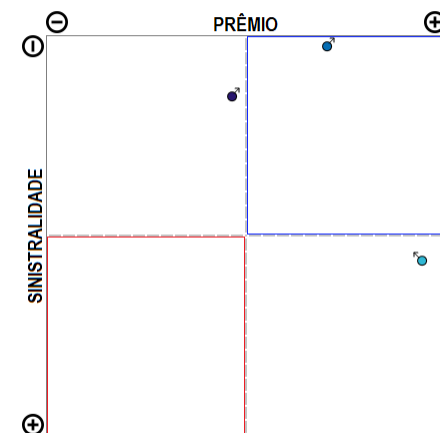
Análise entre JAN/2019 e JUN/2019 da relevância empresarial e da sinistralidade do ramo:
0623 - R.C.T. Rod Pass Viagem Interest ou Intern



Compilação a partir de dados públicos do Sistema de Estatísticas da SUSEP - A I4PRO Informática Ltda não se responsabiliza por incorreções da fonte.



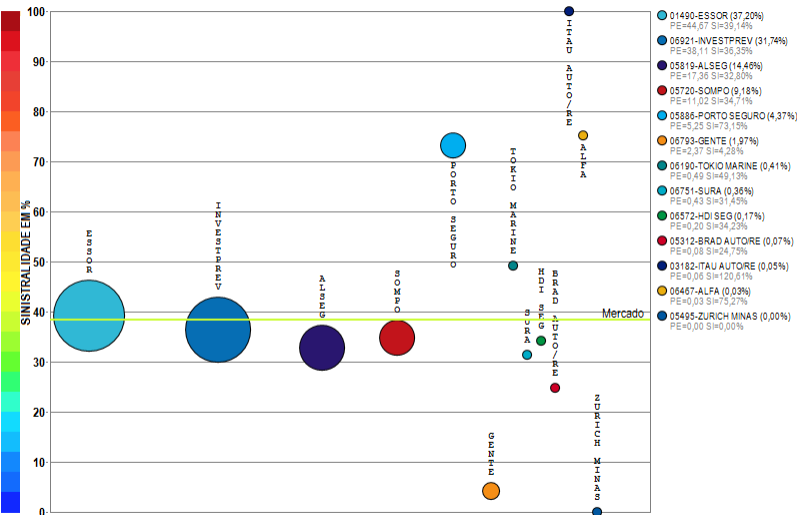
RESUMO DE TENDÊNCIAS



O ramo 0623 - R.C.T. Rod Pass Viagem Interest ou Intern apresenta poucos competidores (3) no período de JAN/2019 a JUN/2019, quando a sinistralidade média de mercado foi de 45,30%. Em relação ao Prêmio Emitido pelo mercado neste período, observou-se diminuição média de 0,19 milhões de reais por mês, com correspondente diminuição média de 9,26% por mês na Sinistralidade.

Ramo 0628 - R.C.T. Rod Pass Viagem Municipal ou Interm

Análise entre JAN/2019 e JUN/2019 da relevância empresarial e da sinistralidade do ramo:
0628 - R.C.T. Rod Pass Viagem Municipal ou Interm



Compilação a partir de dados públicos do Sistema de Estatísticas da SUSEP - A I4PRO Informática Ltda não se responsabiliza por incorreções da fonte.



(Diminuição média de 1,54 milhões de reais por mês)

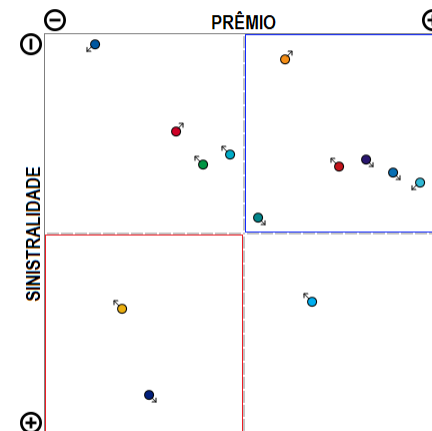


	J	F	M	A	M	J
λ	λ	ε	λ	λ	λ	μ
ν	ν	ν	ν	ν	ν	ν
z	z	z	z	z	z	z
o	o	o	o	o	o	o
i	i	i	i	i	i	i
9	9	9	9	9	9	9

Sinistralidade em% (todo o mercado)

(Crescimento médio de 0,11% por mês)

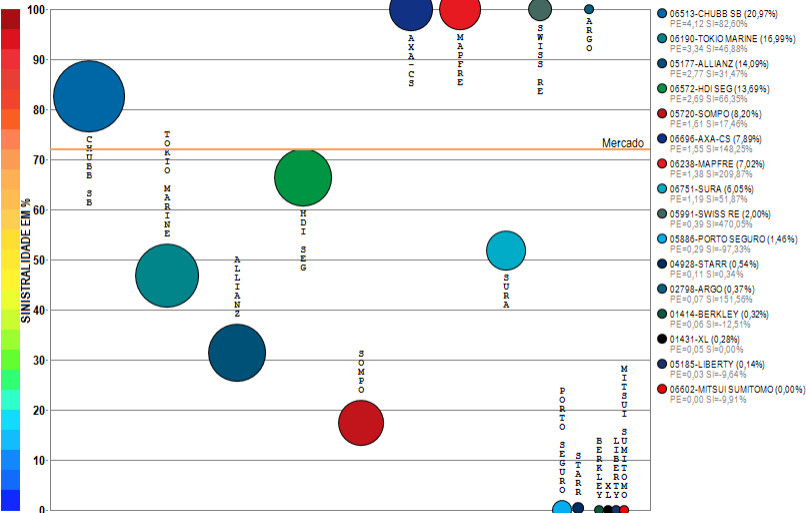
RESUMO DE TENDÊNCIAS



O ramo 0628 - R.C.T. Rod Pass Viagem Municipal ou Interm apresenta vários competidores (13) no período de JAN/2019 a JUN/2019, quando a sinistralidade média de mercado foi de 38,46%. Em relação ao Prêmio Emitido pelo mercado neste período, observou-se diminuição média de 1,54 milhões de reais por mês, com correspondente crescimento médio de 0,11% por mês na Sinistralidade.

Ramo 0632 - R.C. Transp Carga Viagem Int - RCTR-VI-C

Análise entre JAN/2019 e JUN/2019 da relevância empresarial e da sinistralidade do ramo:
0632 - R.C. Transp Carga Viagem Int - RCTR-VI-C

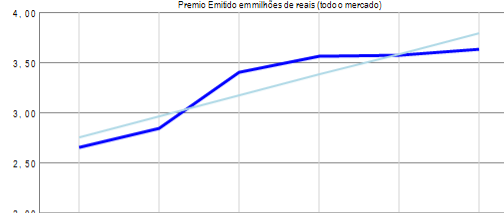


Compilação a partir de dados públicos do Sistema de Estatísticas da SUSEP - A I4PRO Informática Ltda não se responsabiliza por incorreções da fonte.

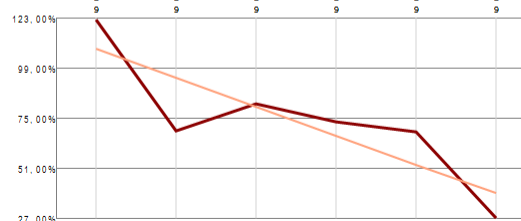


© 2005-2019
Insurance for Professionals

(Crescimento médio de 0,21 milhões de reais por mês)

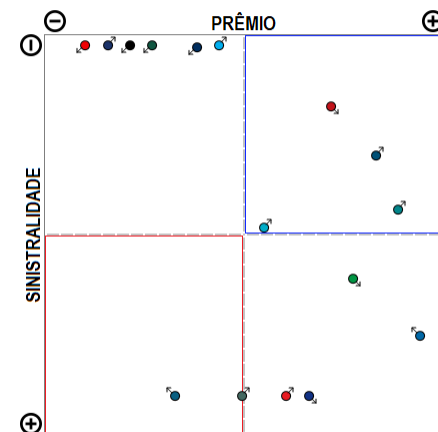


(Diminuição média de 13,88% por mês)



(Diminuição média de 13,88% por mês)

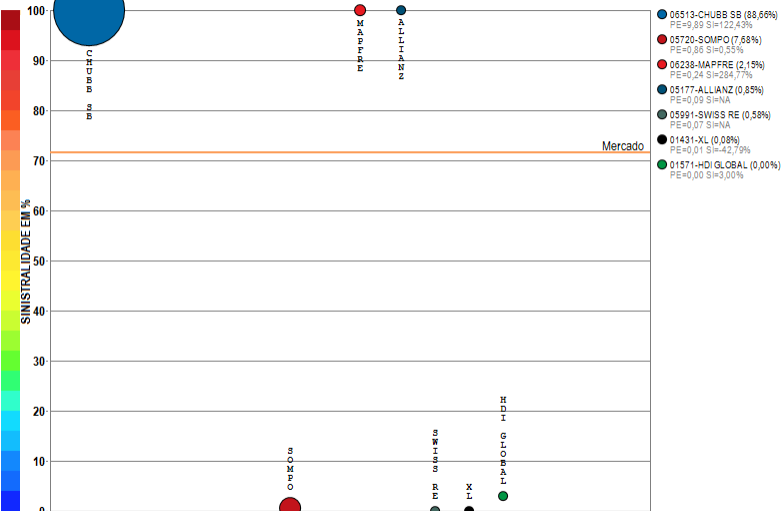
RESUMO DE TENDÊNCIAS



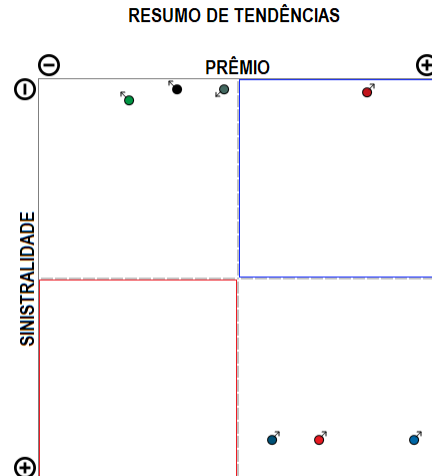
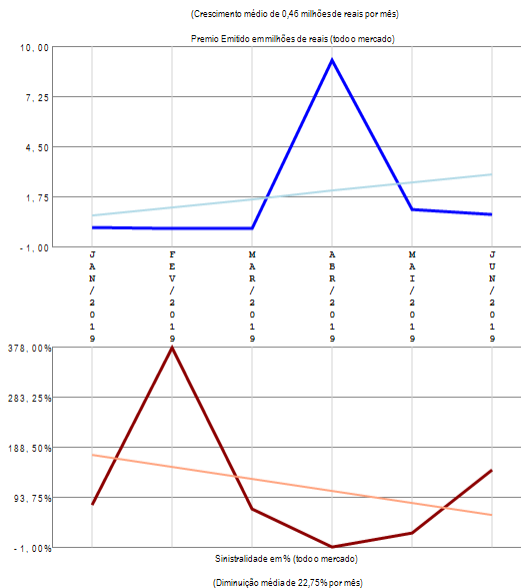
O ramo 0632 - R.C. Transp Carga Viagem Int - RCTR-VI-C apresenta vários competidores (16) no período de JAN/2019 a JUN/2019, quando a sinistralidade média de mercado foi de 71,98%. Em relação ao Prêmio Emitido pelo mercado neste período, observou-se crescimento médio de 0,21 milhões de reais por mês, com correspondente diminuição média de 13,88% por mês na Sinistralidade.

Ramo 0638 - R.C. Transp Ferroviário Carga -RCTF-C

Análise entre JAN/2019 e JUN/2019 da relevância empresarial e da sinistralidade do ramo:
0638 - R.C. Transp Ferroviário Carga -RCTF-C



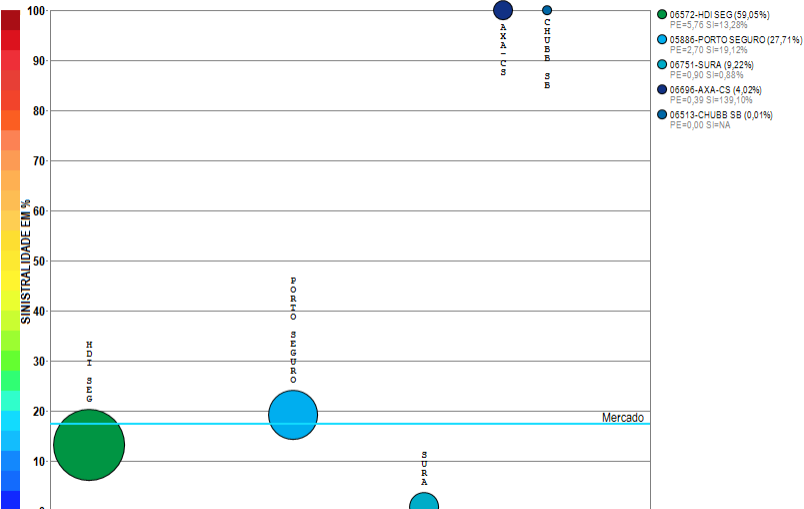
Compilação a partir de dados públicos do Sistema de Estatísticas da SUSEP - A I4PRO Informática Ltda não se responsabiliza por incorreções da fonte.



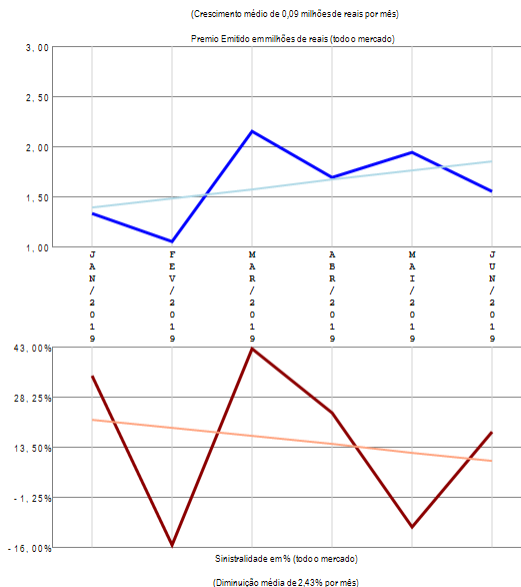
O ramo 0638 - R.C. Transp Ferroviário Carga -RCTF-C apresenta vários competidores (7) no período de JAN/2019 a JUN/2019, quando a sinistralidade média de mercado foi de 71,68%. Em relação ao Prêmio Emitido pelo mercado neste período, observou-se crescimento médio de 0,46 milhões de reais por mês, com correspondente diminuição média de 22,75% por mês na Sinistralidade.

Ramo 0644 - R.C. Tr Viagem Int pess ou não-Carta Azul

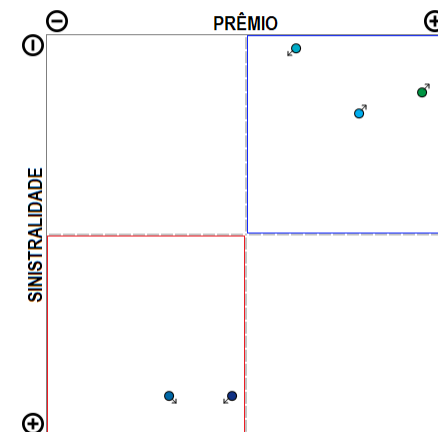
Análise entre JAN/2019 e JUN/2019 da relevância empresarial e da sinistralidade do ramo:
0644 - R.C. Tr Viagem Int pess ou não-Carta Azul



Compilação a partir de dados públicos do Sistema de Estatísticas da SUSEP - A I4PRO Informática Ltda não se responsabiliza por incorreções da fonte.



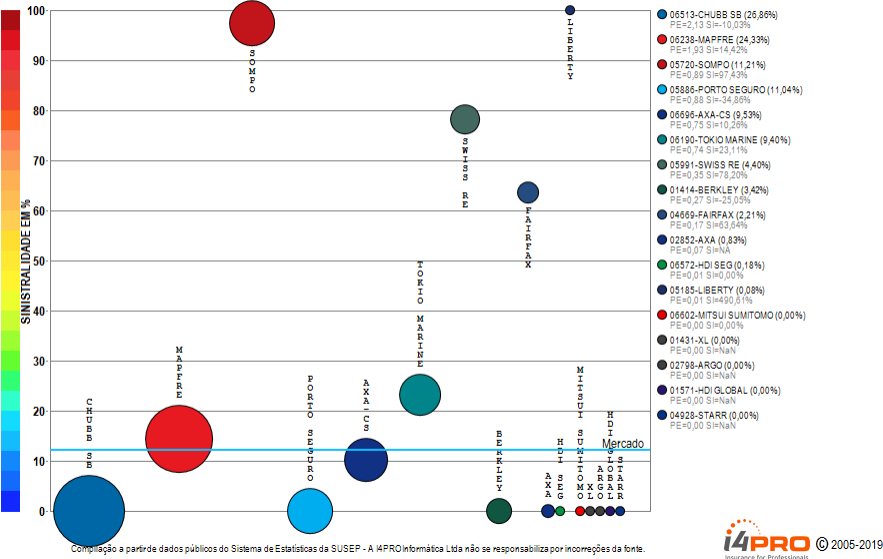
RESUMO DE TENDÊNCIAS



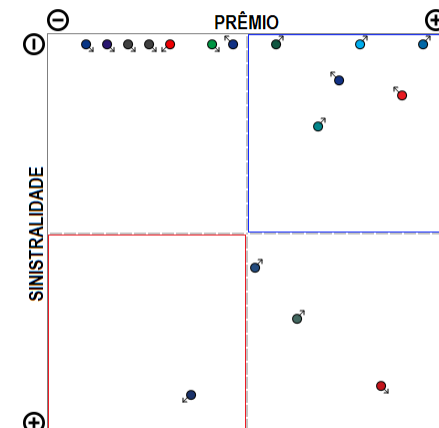
O ramo 0644 - R.C. Tr Viagem Int pess ou não-Carta Azul apresenta poucos competidores (5) no período de JAN/2019 a JUN/2019, quando a sinistralidade média de mercado foi de 17,30%. Em relação ao Prêmio Emitido pelo mercado neste período, observou-se crescimento médio de 0,09 milhões de reais por mês, com correspondente diminuição média de 2,43% por mês na Sinistralidade.

Ramo 0652 - R.C. Transp Aéreo Carga - RCTA-C

Análise entre JAN/2019 e JUN/2019 da relevância empresarial e da sinistralidade do ramo:
0652 - R.C. Transp Aéreo Carga - RCTA-C



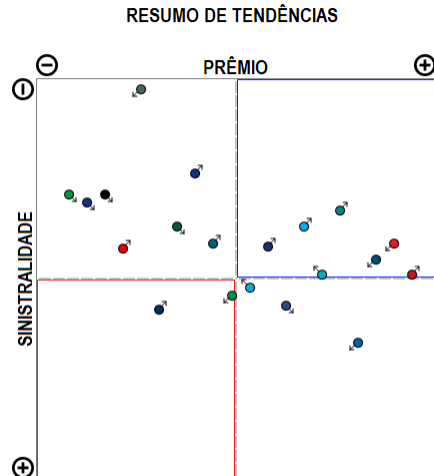
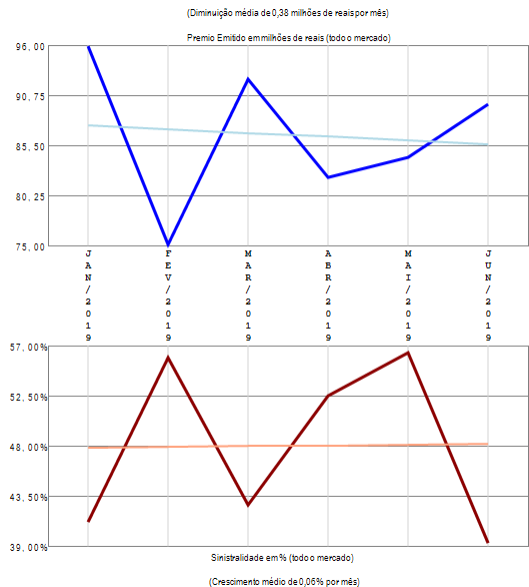
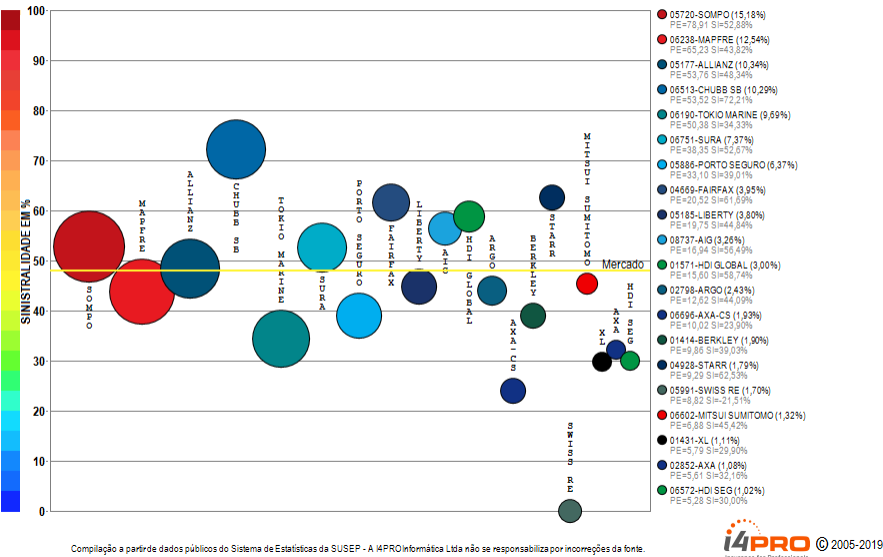
RESUMO DE TENDÊNCIAS



O ramo 0652 - R.C. Transp Aéreo Carga - RCTA-C apresenta vários competidores (17) no período de JAN/2019 a JUN/2019, quando a sinistralidade média de mercado foi de 12,26%. Em relação ao Prêmio Emitido pelo mercado neste período, observou-se diminuição média de 0,00 milhões de reais por mês, com correspondente diminuição média de 19,79% por mês na Sinistralidade.

Ramo 0654 - R.C. Transp Rodoviário Carga - RCTR-C

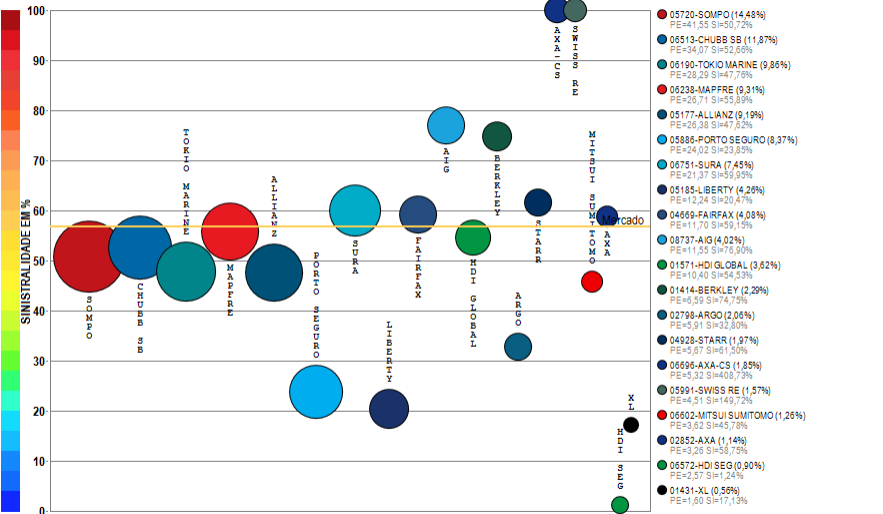
Análise entre JAN/2019 e JUN/2019 da relevância empresarial e da sinistralidade do ramo:
0654 - R.C. Transp Rodoviário Carga - RCTR-C



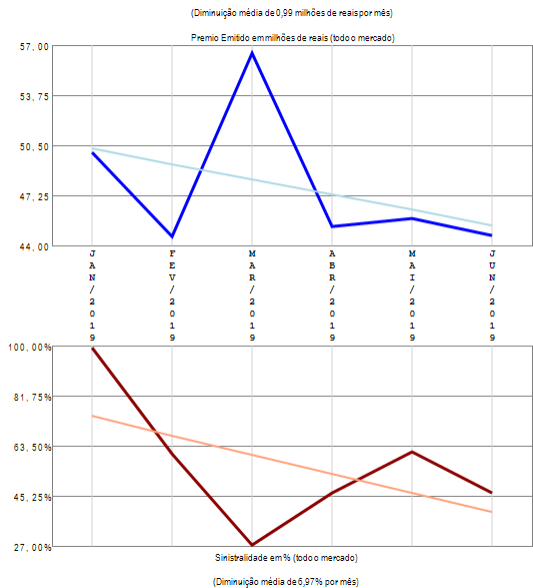
O ramo 0654 - R.C. Transp Rodoviário Carga - RCTR-C apresenta vários competidores (22) no período de JAN/2019 a JUN/2019, quando a sinistralidade média de mercado foi de 47,92%. Em relação ao Prêmio Emitido pelo mercado neste período, observou-se diminuição média de 0,38 milhões de reais por mês, com correspondente crescimento médio de 0,06% por mês na Sinistralidade. Além das 20 companhias apresentadas no gráfico existem outros participantes deste segmento (ZURICH MINAS), perfazendo outros R\$ 519,99 milhões em prêmio emitido.

Ramo 0655 - R.C. Transp Desvio de Carga - RCF-DC

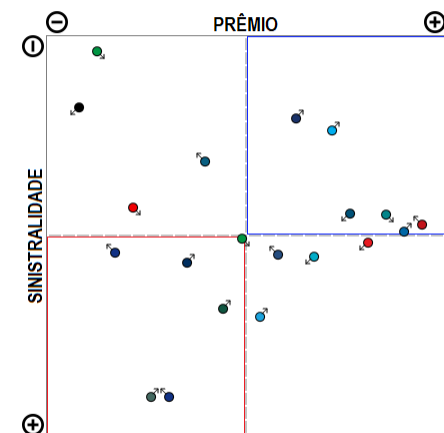
Análise entre JAN/2019 e JUN/2019 da relevância empresarial e da sinistralidade do ramo:
0655 - R.C. Transp Desvio de Carga - RCF-DC



Compilação a partir de dados públicos do Sistema de Estatísticas da SUSEP - A I4PRO Informática Ltda não se responsabiliza por incorreções da fonte.



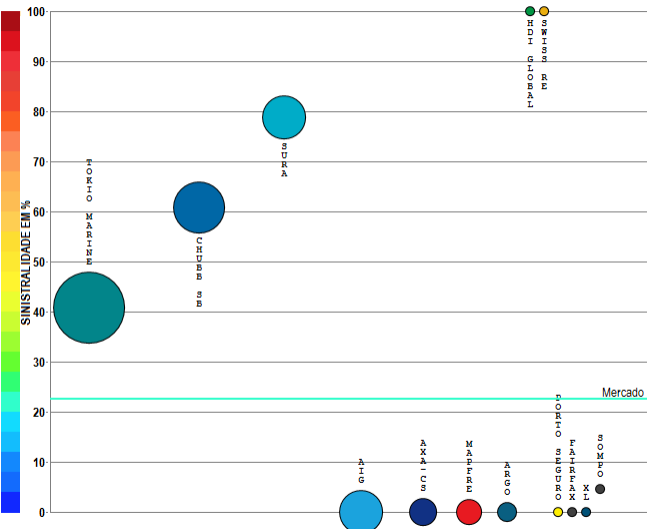
RESUMO DE TENDÊNCIAS



O ramo 0655 - R.C. Transp Desvio de Carga - RCF-DC apresenta vários competidores (21) no período de JAN/2019 a JUN/2019, quando a sinistralidade média de mercado foi de 56,81%. Em relação ao Prêmio Emitido pelo mercado neste período, observou-se diminuição média de 0,99 milhões de reais por mês, com correspondente diminuição média de 6,97% por mês na Sinistralidade.

Ramo 0656 - R.C. Transp Aquaviário Carga - RCA-C

Análise entre JAN/2019 e JUN/2019 da relevância empresarial e da sinistralidade do ramo:
0656 - R.C. Transp Aquaviário Carga - RCA-C

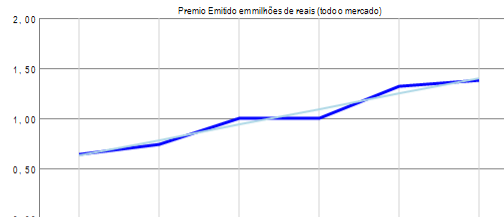


- 06190-TOKIO MARINE (38,70%)
PE=2,36 S=40,81%
- 06513-CHUBB SB (20,82%)
PE=1,27 S=60,77%
- 06751-SURA (14,31%)
PE=0,87 S=78,72%
- 08737-AIG (13,81%)
PE=0,84 S=2,54%
- 06698-AXA-CS (5,64%)
PE=0,34 S=100,00%
- 08238-MAFFRE (4,98%)
PE=0,30 S=44,42%
- 02798-ARGO (2,57%)
PE=0,10 S=100,00%
- 01571-HDI GLOBAL (0,38%)
PE=0,02 S=275,00%
- 05991-SWISS RE (0,00%)
PE=0,00 S=NaN
- 06586-PORTO SEGURO (0,00%)
PE=0,00 S=NaN
- 04669-FAIRFAX (0,00%)
PE=0,00 S=NaN
- 01421-XL (0,00%)
PE=0,00 S=NaN
- 05720-SOMPO (0,00%)
PE=0,00 S=NaN

Compilação a partir de dados públicos do Sistema de Estatísticas da SUSEP - A I4PRO Informática Ltda não se responsabiliza por incorreções da fonte.



(Crescimento médio de 0,15 milhões de reais por mês)

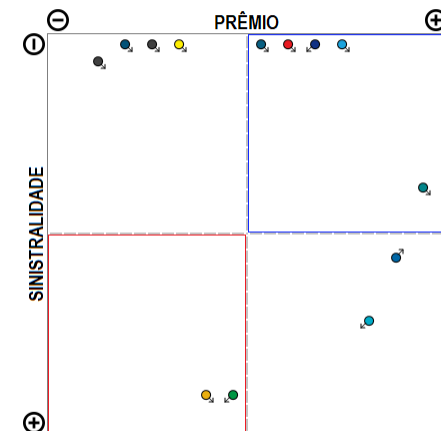


(Crescimento médio de 1,77% por mês)



(Crescimento médio de 1,77% por mês)

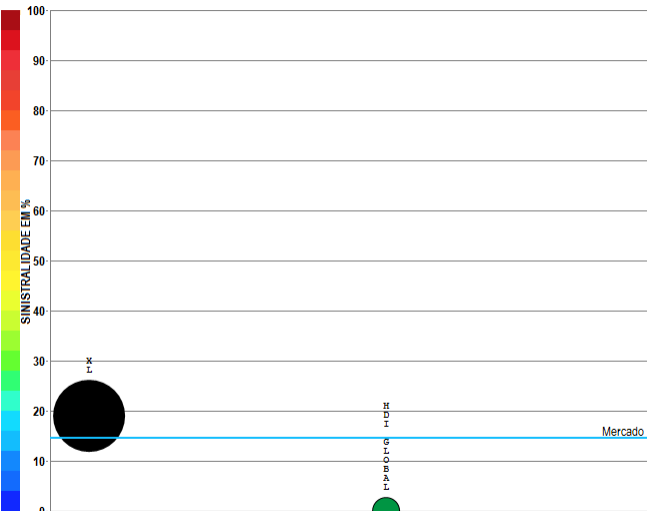
RESUMO DE TENDÊNCIAS



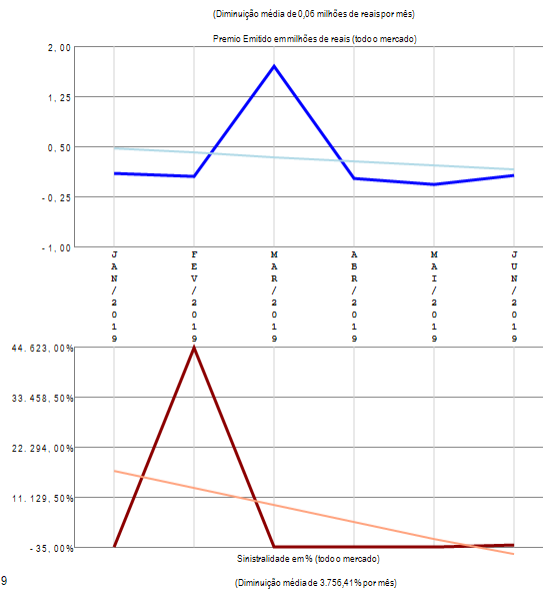
O ramo 0656 - R.C. Transp Aquaviário Carga - RCA-C apresenta vários competidores (13) no período de JAN/2019 a JUN/2019, quando a sinistralidade média de mercado foi de 22,51%. Em relação ao Prêmio Emitido pelo mercado neste período, observou-se crescimento médio de 0,15 milhões de reais por mês, com correspondente crescimento médio de 1,77% por mês na Sinistralidade.

Ramo 0658 - R.C. Op Transp Multimodal - RCOTM-C

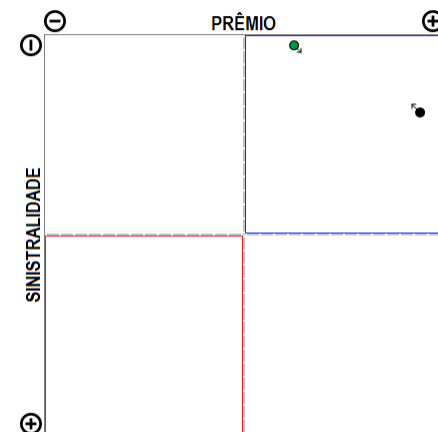
Análise entre JAN/2019 e JUN/2019 da relevância empresarial e da sinistralidade do ramo:
0658 - R.C. Op Transp Multimodal - RCOTM-C



Compilação a partir de dados públicos do Sistema de Estatísticas da SUSEP - A I4PRO Informática Ltda não se responsabiliza por incorreções da fonte.



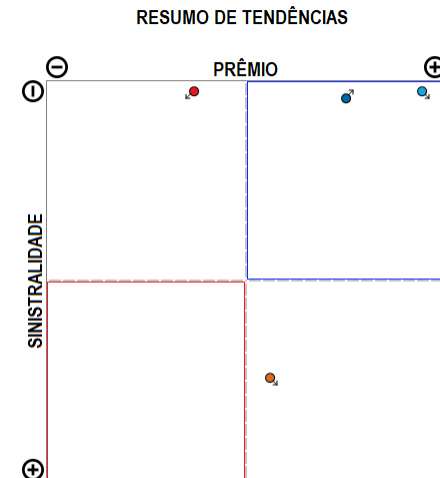
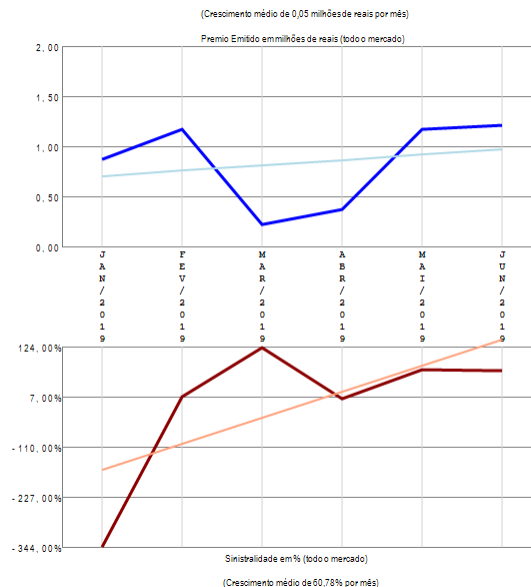
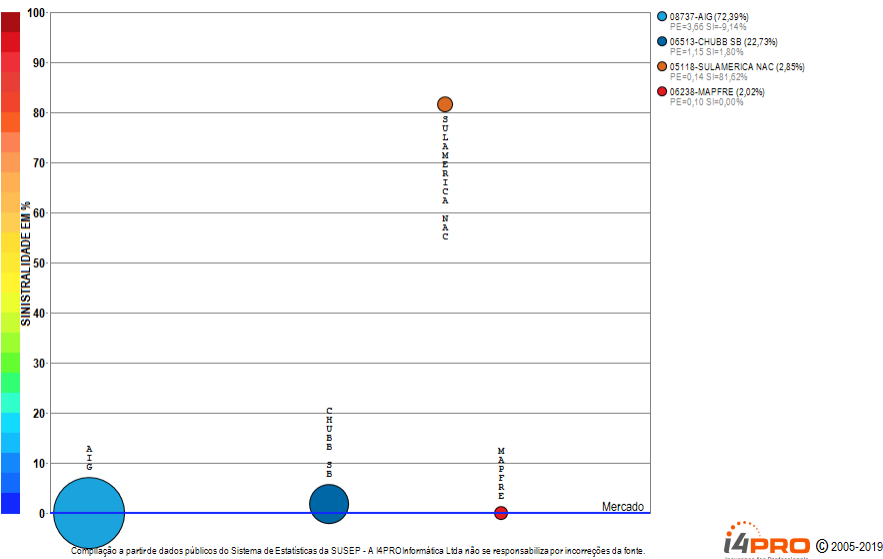
RESUMO DE TENDÊNCIAS



O ramo 0658 - R.C. Op Transp Multimodal - RCOTM-C apresenta poucos competidores (2) no período de JAN/2019 a JUN/2019, quando a sinistralidade média de mercado foi de 14,55%. Em relação ao Prêmio Emitido pelo mercado neste período, observou-se diminuição média de 0,06 milhões de reais por mês, com correspondente diminuição média de 3.756,41% por mês na Sinistralidade.

Ramo 0711 - Riscos Diversos-Financeiros

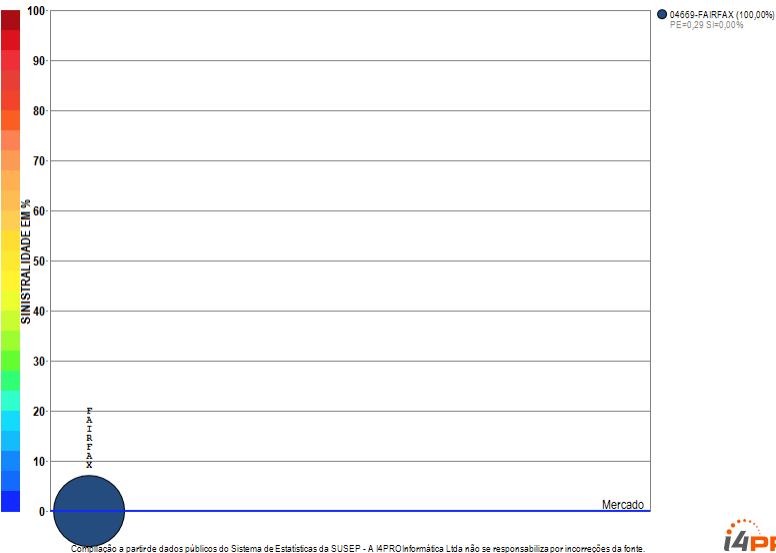
Análise entre JAN/2019 e JUN/2019 da relevância empresarial e da sinistralidade do ramo:
0711 - Riscos Diversos-Financeiros



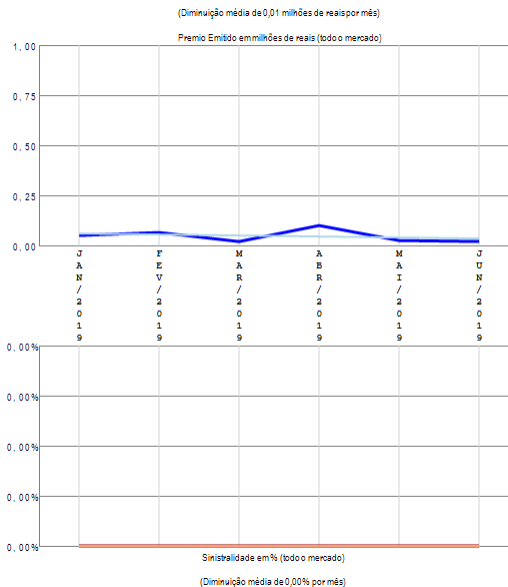
O ramo 0711 - Riscos Diversos-Financeiros apresenta poucos competidores (4) no período de JAN/2019 a JUN/2019, quando a sinistralidade média de mercado foi negativa. Em relação ao Prêmio Emitido pelo mercado neste período, observou-se crescimento médio de 0,05 milhões de reais por mês, com correspondente crescimento médio de 60,78% por mês na Sinistralidade.

Ramo 0743 - Stop Loss

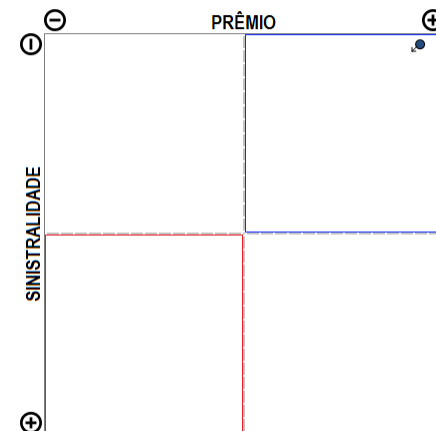
Análise entre JAN/2019 e JUN/2019 da relevância empresarial e da sinistralidade do ramo:
0743 - Stop Loss



i4PRO © 2005-2019
Insurance for Professionals



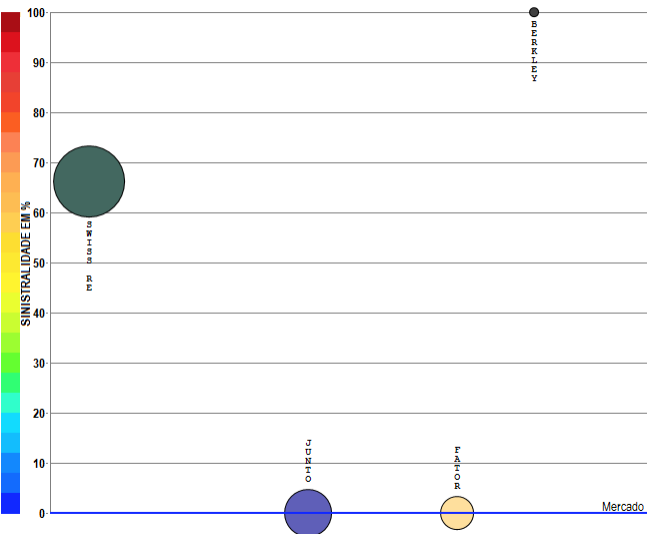
RESUMO DE TENDÊNCIAS



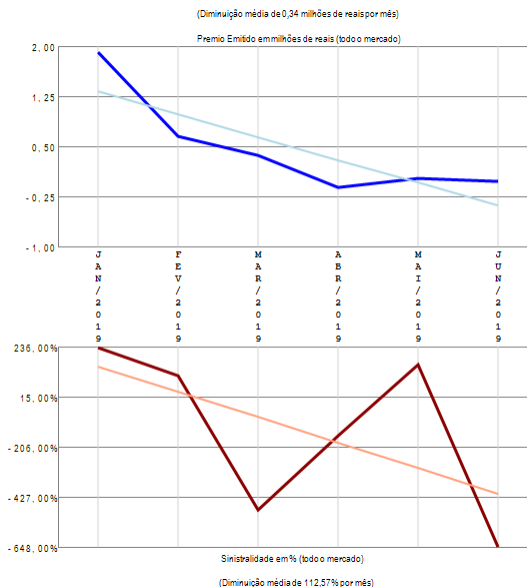
O ramo 0743 - Stop Loss apresenta apenas uma companhia com emissão de prêmio no período de JAN/2019 a JUN/2019, quando a sinistralidade média de mercado foi negativa. Em relação ao Prêmio Emitido pelo mercado neste período, observou-se diminuição média de 0,01 milhões de reais por mês, com correspondente diminuição média de 0,00% por mês na Sinistralidade.

Ramo 0745 - Garantia de Obrigações Públicas (RUNOFF, migrou para 0775)

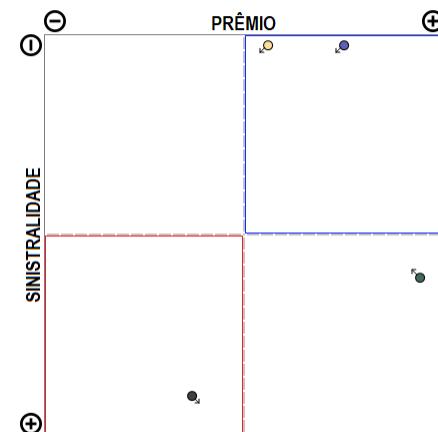
Análise entre JAN/2019 e JUN/2019 da relevância empresarial e da sinistralidade do ramo:
0745 - Garantia de Obrigações Públicas (RUNOFF, migrou para 0775)



Compilação a partir de dados públicos do Sistema de Estatísticas da SUSEP - A I4PRO Informática Ltda não se responsabiliza por incorreções da fonte.



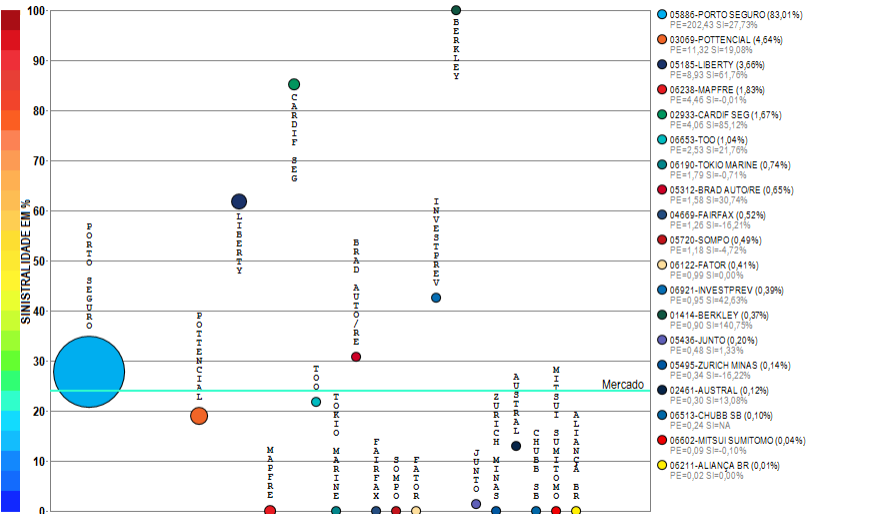
RESUMO DE TENDÊNCIAS



O ramo 0745 - Garantia de Obrigações Públicas (RUNOFF, migrou para 0775) apresenta poucos competidores (4) no período de JAN/2019 a JUN/2019, quando a sinistralidade média de mercado foi negativa. Em relação ao Prêmio Emitido pelo mercado neste período, observou-se diminuição média de 0,34 milhões de reais por mês, com correspondente diminuição média de 112,57% por mês na Sinistralidade.

Ramo 0746 - Fiança Locatícia

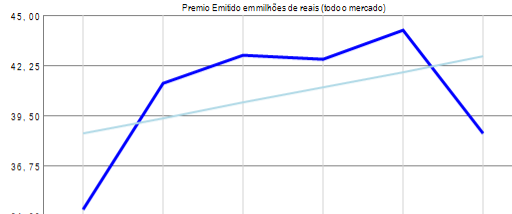
Análise entre JAN/2019 e JUN/2019 da relevância empresarial e da sinistralidade do ramo:
0746 - Fiança Locatícia



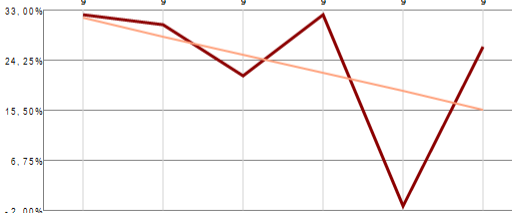
Compilação a partir de dados públicos do Sistema de Estatísticas da SUSEP - A I4PRO Informática Ltda não se responsabiliza por incorreções da fonte.



(Crescimento médio de 0,85 milhões de reais por mês)



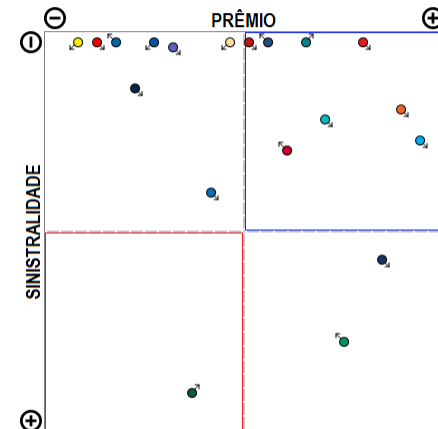
Premio Emitido em milhões de reais (todo mercado)



Sinistralidade em% (todo o mercado)

(Diminuição média de 3,20% por mês)

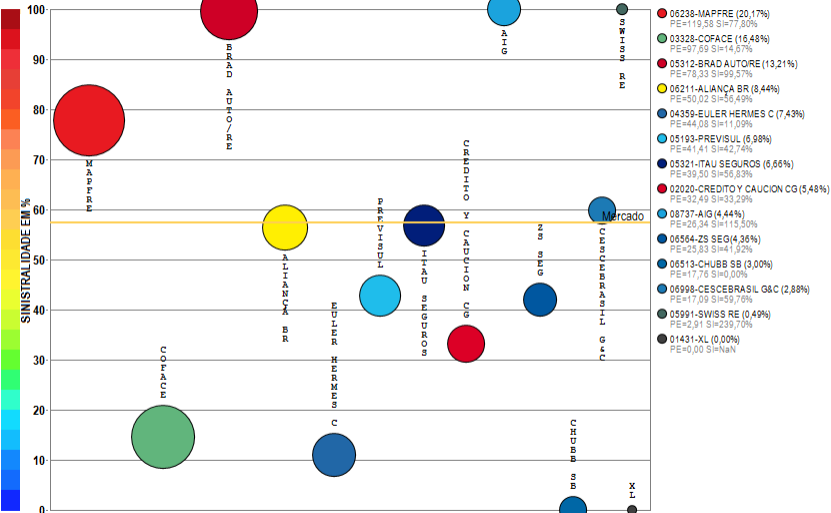
RESUMO DE TENDÊNCIAS



O ramo 0746 - Fiança Locatícia apresenta vários competidores (19) no período de JAN/2019 a JUN/2019, quando a sinistralidade média de mercado foi de 23,92%. Em relação ao Prêmio Emitido pelo mercado neste período, observou-se crescimento médio de 0,85 milhões de reais por mês, com correspondente diminuição média de 3,20% por mês na Sinistralidade.

Ramo 0748 - Crédito Interno

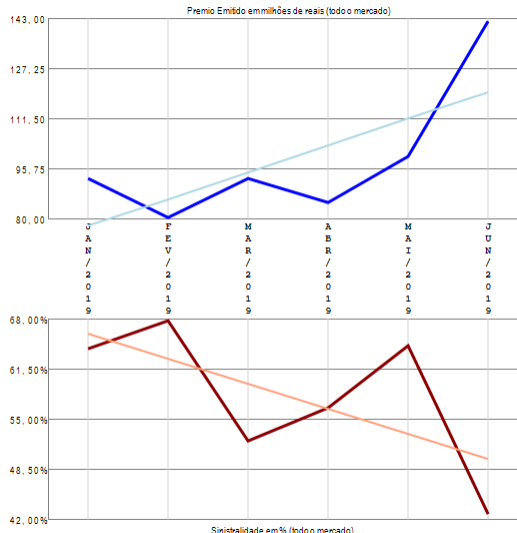
Análise entre JAN/2019 e JUN/2019 da relevância empresarial e da sinistralidade do ramo:
0748 - Crédito Interno



Compilação a partir de dados públicos do Sistema de Estatísticas da SUSEP - A I4PRO Informática Ltda não se responsabiliza por incorreções da fonte.

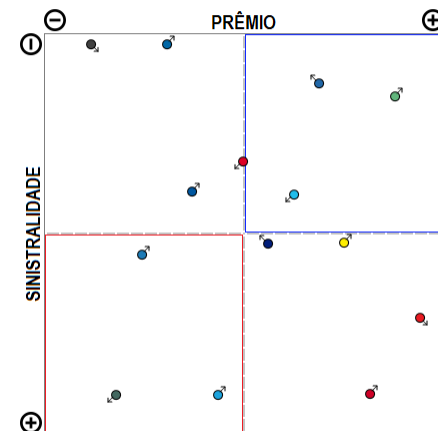


(Crescimento médio de 8,46 milhões de reais por mês)



(Diminuição média de 3,23% por mês)

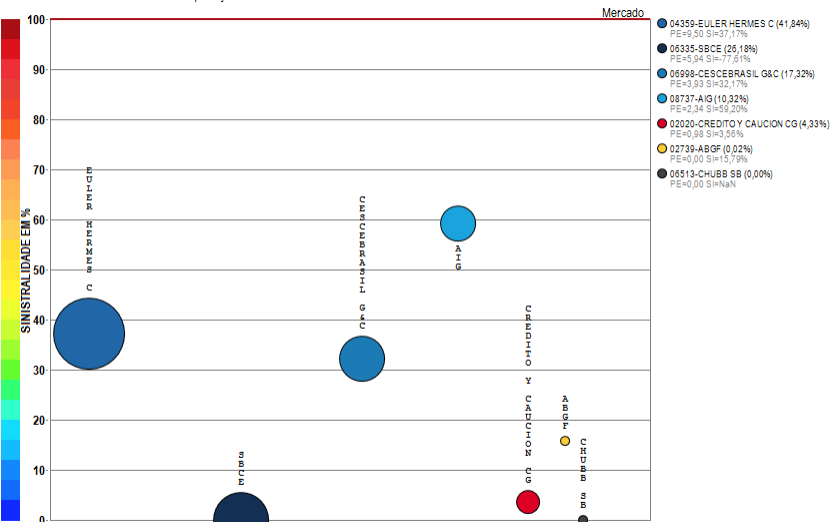
RESUMO DE TENDÊNCIAS



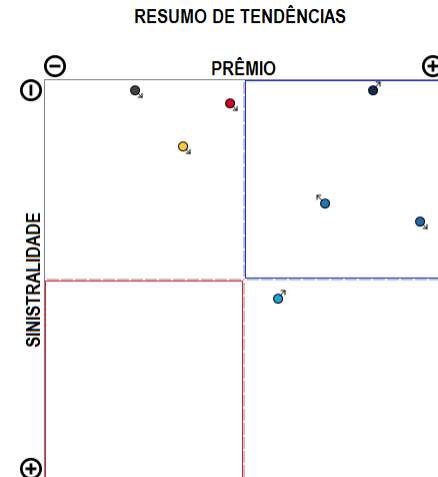
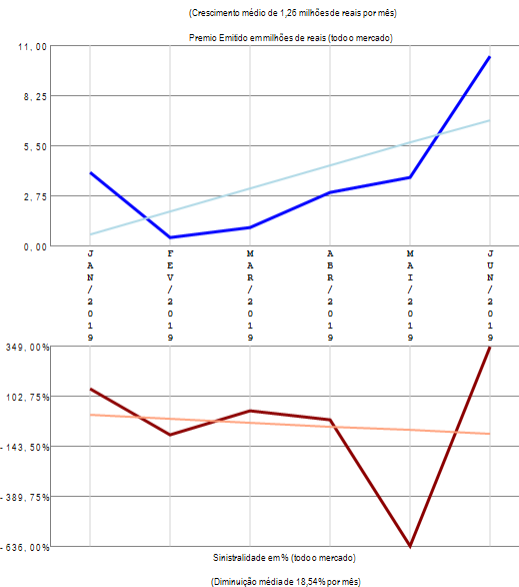
O ramo 0748 - Crédito Interno apresenta vários competidores (14) no período de JAN/2019 a JUN/2019, quando a sinistralidade média de mercado foi de 57,39%. Em relação ao Prêmio Emitido pelo mercado neste período, observou-se crescimento médio de 8,46 milhões de reais por mês, com correspondente diminuição média de 3,23% por mês na Sinistralidade.

Ramo 0749 - Crédito à Exportação

Análise entre JAN/2019 e JUN/2019 da relevância empresarial e da sinistralidade do ramo:
0749 - Crédito à Exportação



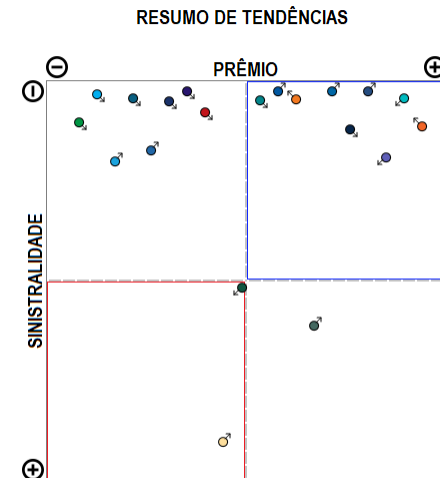
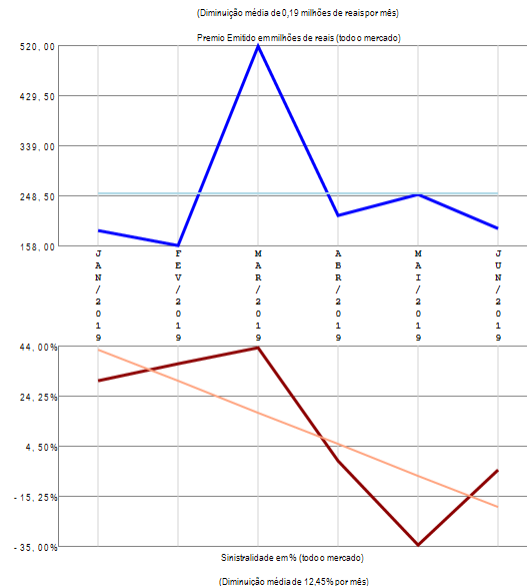
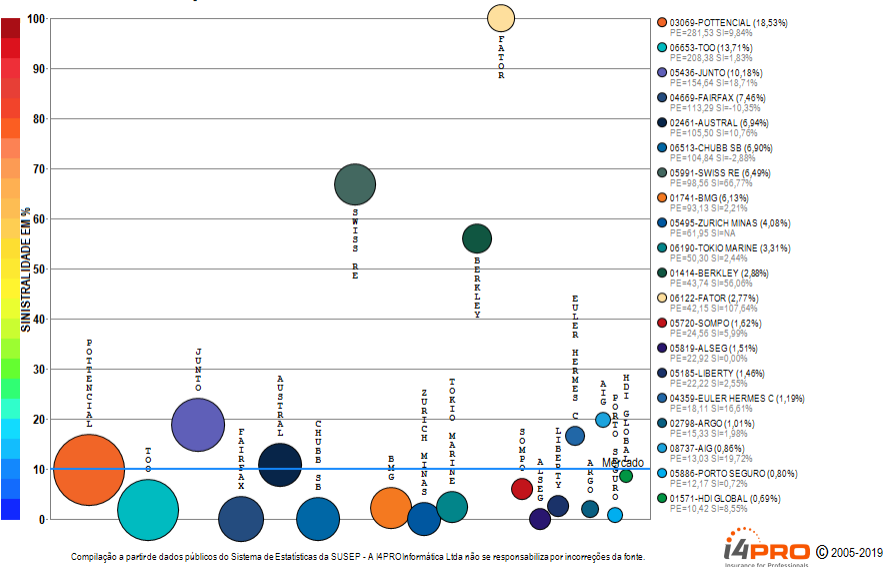
Compilação a partir de dados públicos do Sistema de Estatísticas da SUSEP - A I4PRO Informática Ltda não se responsabiliza por incorreções da fonte.



O ramo 0749 - Crédito à Exportação apresenta vários competidores (7) no período de JAN/2019 a JUN/2019, quando a sinistralidade média de mercado foi superior a 100%. Em relação ao Prêmio Emitido pelo mercado neste período, observou-se crescimento médio de 1,26 milhões de reais por mês, com correspondente diminuição média de 18,54% por mês na Sinistralidade.

Ramo 0775 - Garantia Segurado - Setor Público

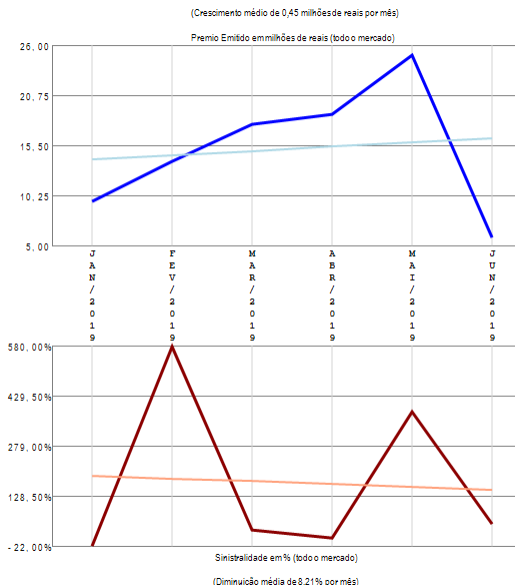
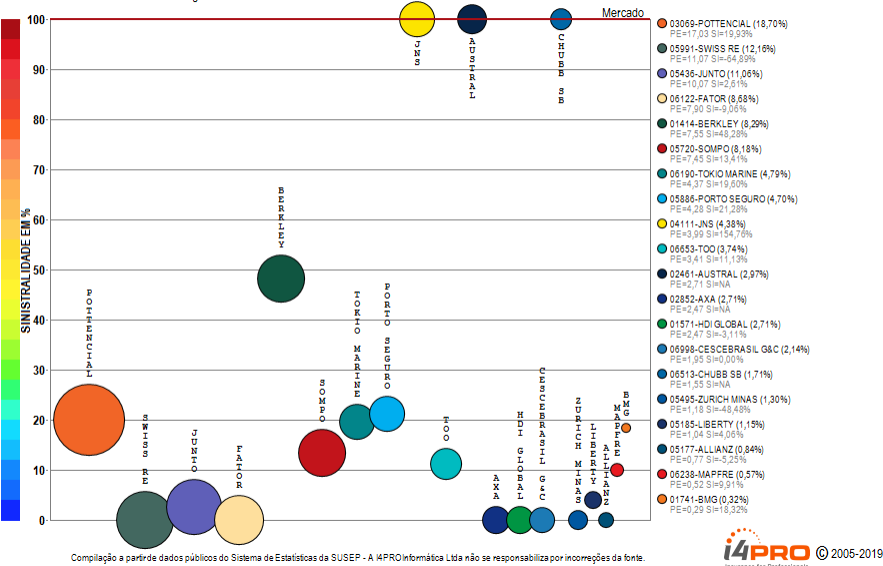
Análise entre JAN/2019 e JUN/2019 da relevância empresarial e da sinistralidade do ramo:
0775 - Garantia Segurado - Setor Público



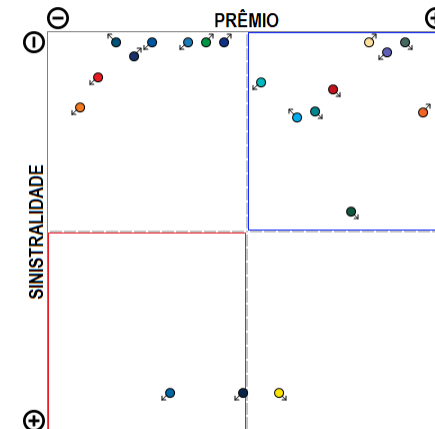
O ramo 0775 - Garantia Segurado - Setor Público apresenta vários competidores (31) no período de JAN/2019 a JUN/2019, quando a sinistralidade média de mercado foi de 9,93%. Em relação ao Prêmio Emitido pelo mercado neste período, observou-se diminuição média de 0,19 milhões de reais por mês, com correspondente diminuição média de 12,45% por mês na Sinistralidade. Além das 20 companhias apresentadas no gráfico existem outros participantes deste segmento (CESCEBRASIL G&C / CAIXA SEG / AXA / SAFRA / JNS / MAPFRE / ALLIANZ / INVESTPREV / EXCELSIOR), perfazendo outros R\$ 1519,41 milhões em prêmio emitido.

Ramo 0776 - Garantia Segurado - Setor Privado

Análise entre JAN/2019 e JUN/2019 da relevância empresarial e da sinistralidade do ramo:
0776 - Garantia Segurado - Setor Privado



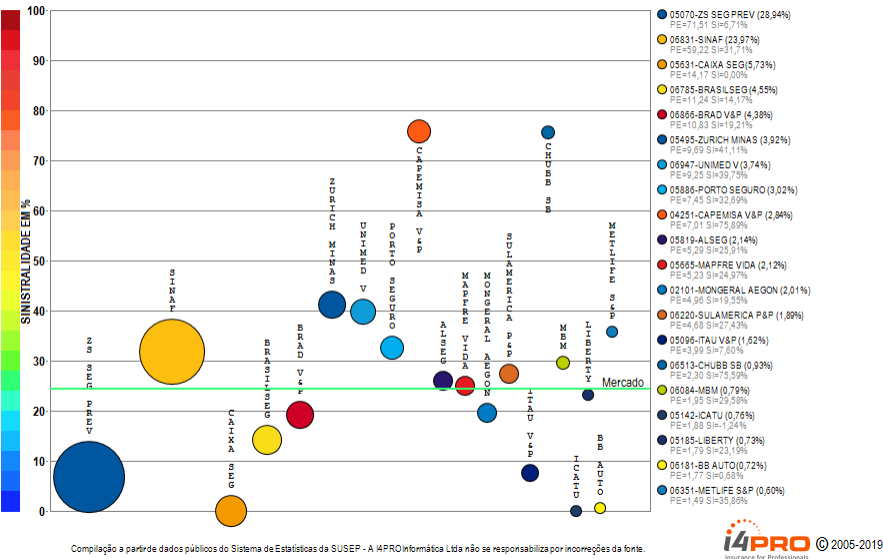
RESUMO DE TENDÊNCIAS



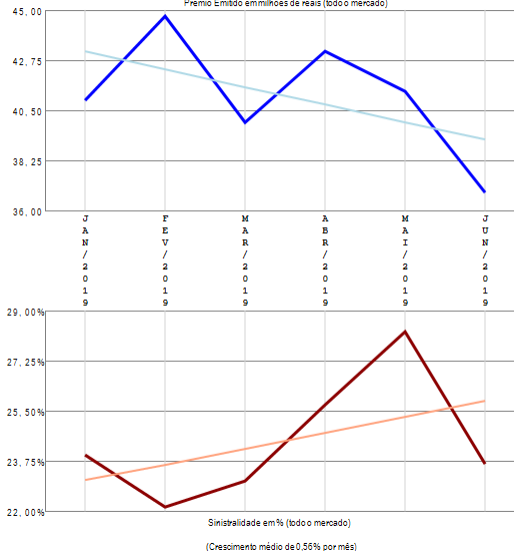
O ramo 0776 - Garantia Segurado - Setor Privado apresenta vários competidores (31) no período de JAN/2019 a JUN/2019, quando a sinistralidade média de mercado foi superior a 100%. Em relação ao Prêmio Emitido pelo mercado neste período, observou-se crescimento médio de 0,45 milhões de reais por mês, com correspondente diminuição média de 8,21% por mês na Sinistralidade. Além das 20 companhias apresentadas no gráfico existem outros participantes deste segmento (SAFRA / INVESTPREV / ALSEG / EULER HERMES C / CAIXA SEG / EXCELSIOR), perfazendo outros R\$ 91,08 milhões em prêmio emitido.

Ramo 0929 - Seguro Funeral

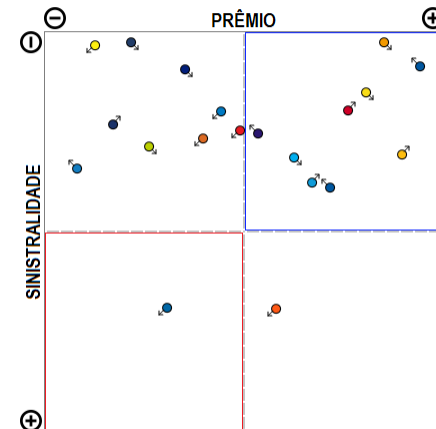
Análise entre JAN/2019 e JUN/2019 da relevância empresarial e da sinistralidade do ramo:
0929 - Seguro Funeral



(Diminuição média de 0,79 milhões de reais por mês)



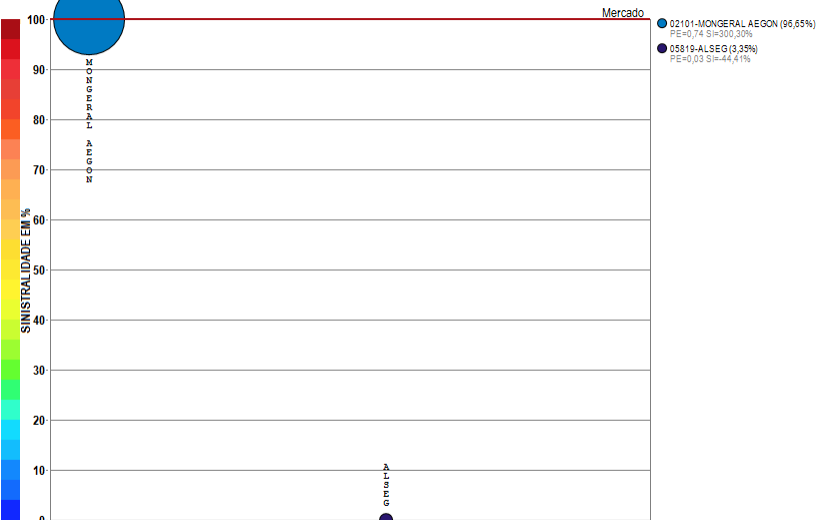
RESUMO DE TENDÊNCIAS



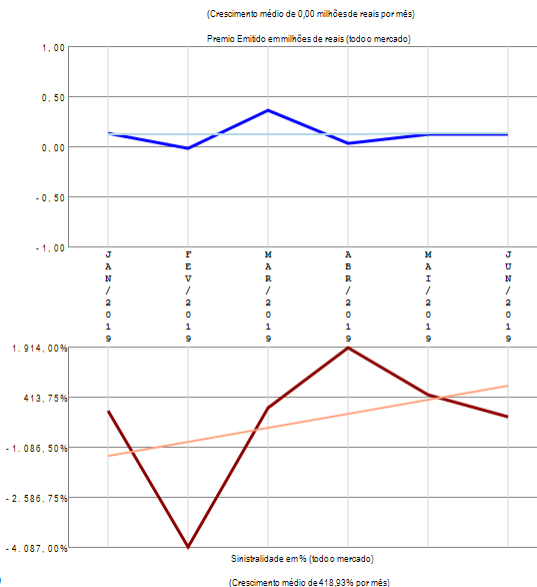
O ramo 0929 - Seguro Funeral apresenta vários competidores (45) no período de JAN/2019 a JUN/2019, quando a sinistralidade média de mercado foi de 24,50%. Em relação ao Prêmio Emitido pelo mercado neste período, observou-se diminuição média de 0,79 milhões de reais por mês, com correspondente crescimento médio de 0,56% por mês na Sinistralidade. Além das 20 companhias apresentadas no gráfico existem outros participantes deste segmento (HDI SEG / GENERALI / PREVISUL / TOKIO MARINE / ITAU SEGUROS / ALFA V&P / CENTAURO V&P / UNIAO / SICOOB / RIO GRANDE / MAPFRE / ALLIANZ / SOMPO / SANCOR / GENTE / MITSUI SUMITOMO / SABEMI / BANESTES / PRUDENTIAL-G / AXA / EXCELSIOR / USEBENS), perfazendo outros R\$ 247,07 milhões em prêmio emitido.

Ramo 0936 - Perda Cert de Hab de Vôo - PCHV

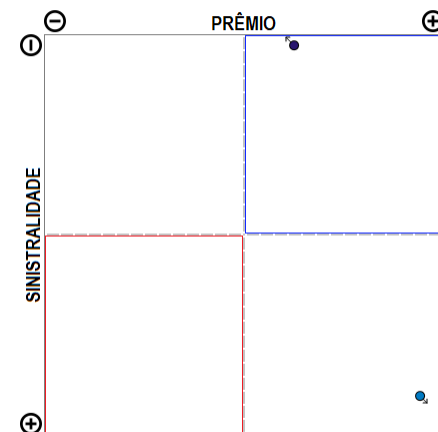
Análise entre JAN/2019 e JUN/2019 da relevância empresarial e da sinistralidade do ramo:
0936 - Perda Cert de Hab de Vôo - PCHV



Compilação a partir de dados públicos do Sistema de Estatísticas da SUSEP - A I4PRO Informática Ltda não se responsabiliza por incorreções da fonte.



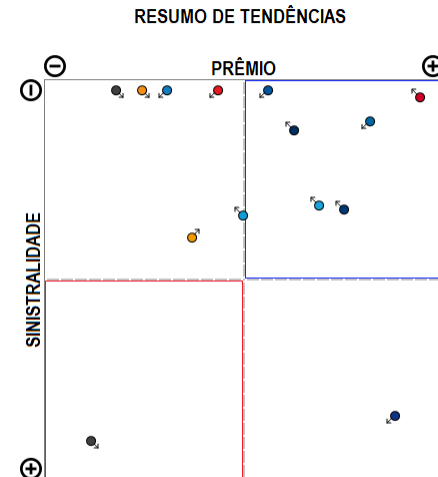
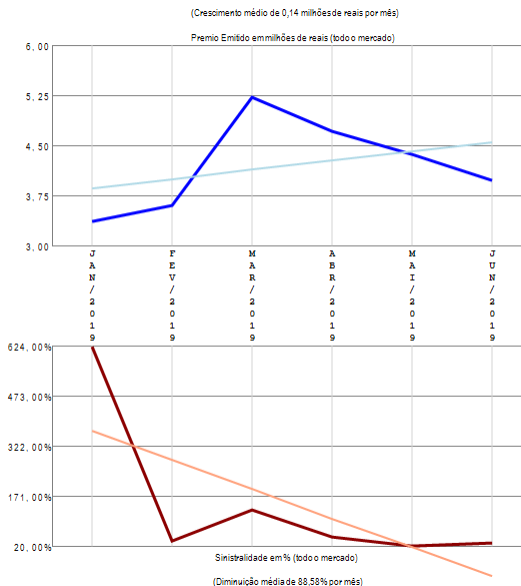
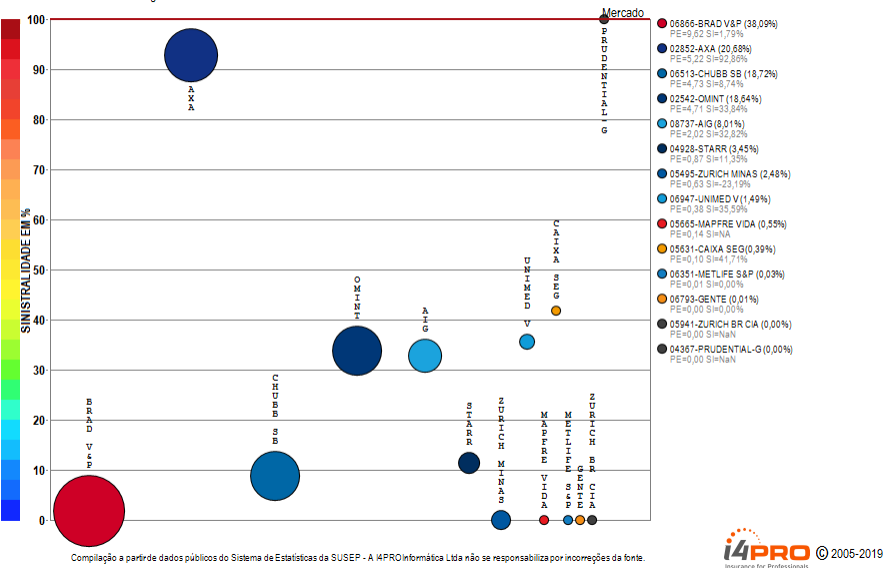
RESUMO DE TENDÊNCIAS



O ramo 0936 - Perda Cert de Hab de Vôo - PCHV apresenta poucos competidores (2) no período de JAN/2019 a JUN/2019, quando a sinistralidade média de mercado foi superior a 100%. Em relação ao Prêmio Emitido pelo mercado neste período, observou-se crescimento médio de 0,00 milhões de reais por mês, com correspondente crescimento médio de 4 18,93% por mês na Sinistralidade.

Ramo 0969 - Viagem

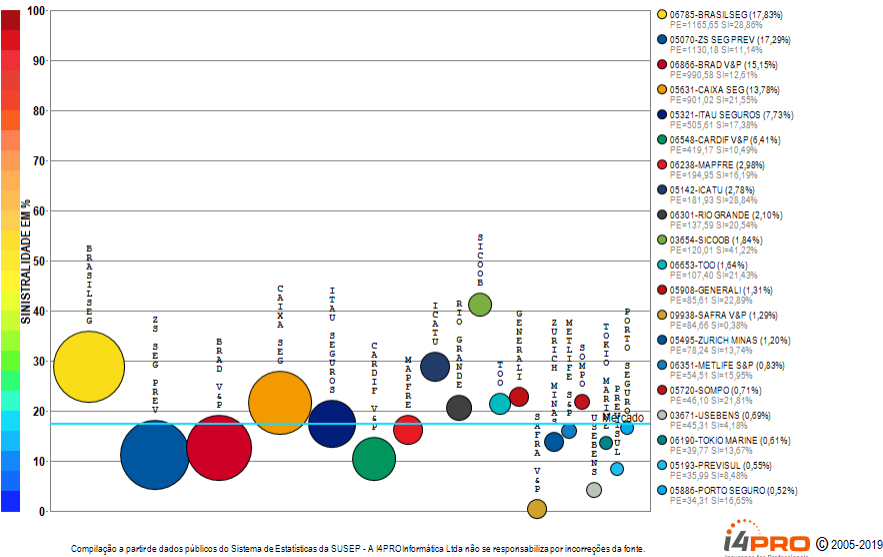
Análise entre JAN/2019 e JUN/2019 da relevância empresarial e da sinistralidade do ramo:
0969 - Viagem



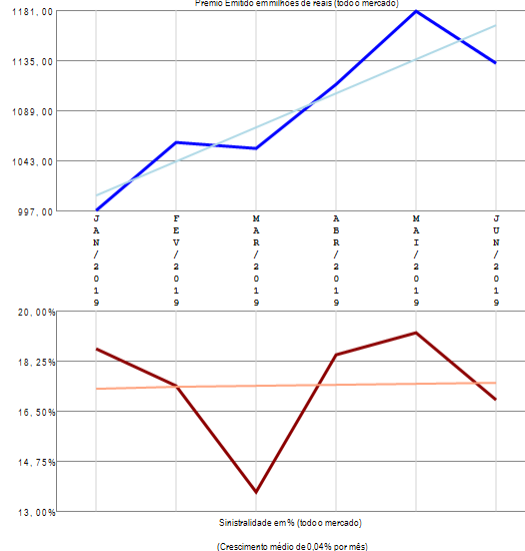
O ramo 0969 - Viagem apresenta vários competidores (14) no período de JAN/2019 a JUN/2019, quando a sinistralidade média de mercado foi superior a 100%. Em relação ao Prêmio Emitido pelo mercado neste período, observou-se crescimento médio de 0,14 milhões de reais por mês, com correspondente diminuição média de 88,58% por mês na Sinistralidade.

Ramo 0977 - Prestamista (exceto Habitacional e Rural)

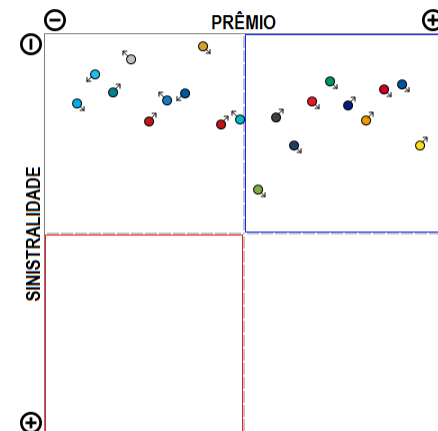
Análise entre JAN/2019 e JUN/2019 da relevância empresarial e da sinistralidade do ramo:
0977 - Prestamista (exceto Habitacional e Rural)



(Crescimento médio de 31,29 milhões de reais por mês)

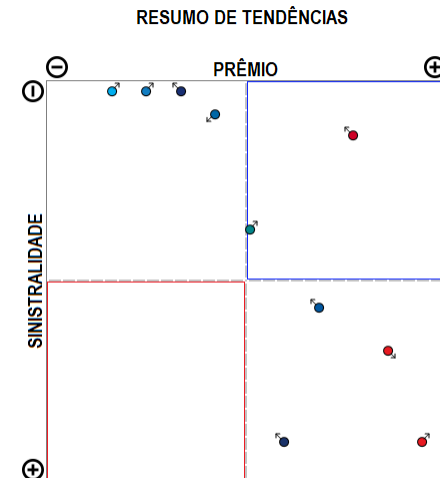
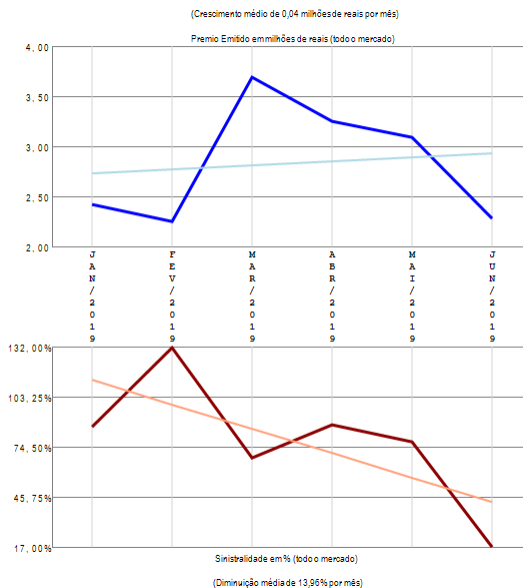
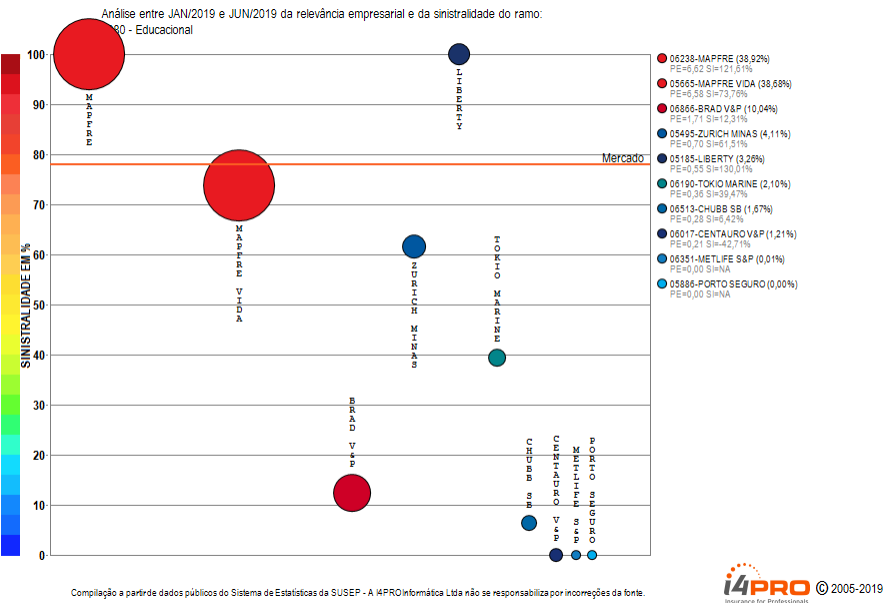


RESUMO DE TENDÊNCIAS



O ramo 0977 - Prestamista (exceto Habitacional e Rural) apresenta vários competidores (46) no período de JAN/2019 a JUN/2019, quando a sinistralidade média de mercado foi de 17,39%. Em relação ao Prêmio Emitido pelo mercado neste período, observou-se crescimento médio de 31,29 milhões de reais por mês, com correspondente crescimento médio de 0,04% por mês na Sinistralidade. Além das 20 companhias apresentadas no gráfico existem outros participantes deste segmento (ALSEG / SULAMERICA P&P / SURA / SANCOR / ALFA V&P / ZURICH BR CIA / LIBERTY / VIRGINIA / MONGERAL AEGON / UNIMED V / CAPEMISA V&P / ASSURANT / BRADESCO SEG / BANESTES / ALLIANZ / CHUBB SB / SABEMI / CENTAURO V&P / AXA / INVESTPREV V&P / MAPFRE VIDA / FAIRFAX / UNIAO / COMPREV V&P / MBM), perfazendo outros R\$ 6538,43 milhões em prêmio emitido.

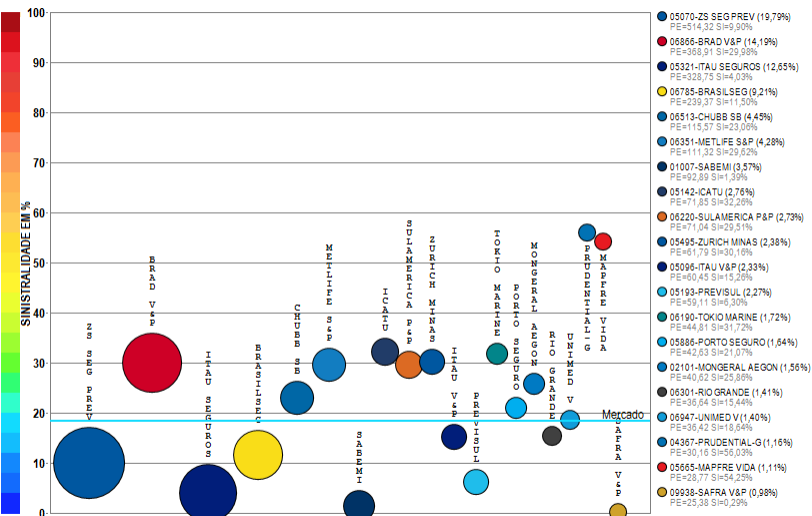
Ramo 0980 - Educacional



O ramo 0980 - Educacional apresenta vários competidores (10) no período de JAN/2019 a JUN/2019, quando a sinistralidade média de mercado foi de 77,97%. Em relação ao Prêmio Emitido pelo mercado neste período, observou-se crescimento médio de 0,04 milhões de reais por mês, com correspondente diminuição média de 13,96% por mês na Sinistralidade.

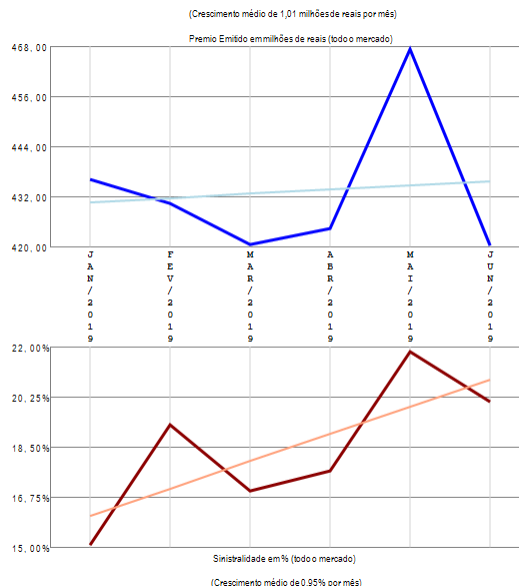
Ramo 0982 - Acidentes Pessoais

Análise entre JAN/2019 e JUN/2019 da relevância empresarial e da sinistralidade do ramo:
0982 - Acidentes Pessoais

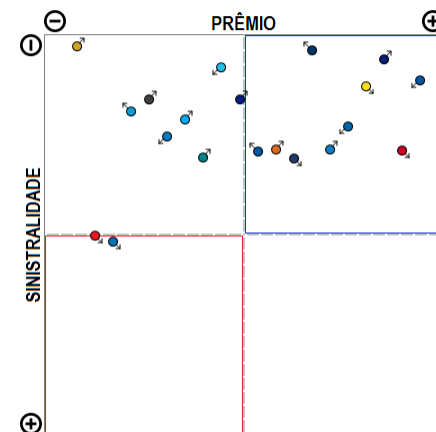


Compilação a partir de dados públicos do Sistema de Estatísticas da SUSEP - A I4PRO Informática Ltda não se responsabiliza por incorreções da fonte.

I4PRO © 2005-2019
Insurance for Professionals



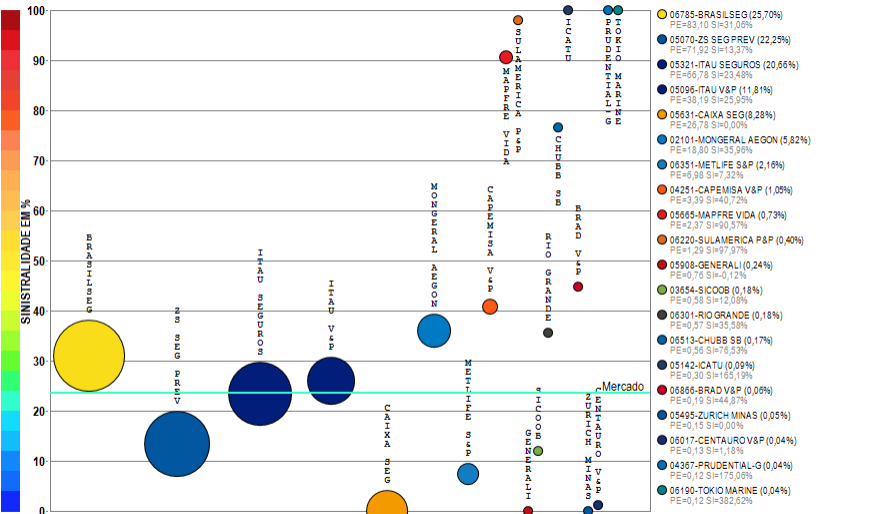
RESUMO DE TENDÊNCIAS



O ramo 0982 - Acidentes Pessoais apresenta vários competidores (60) no período de JAN/2019 a JUN/2019, quando a sinistralidade média de mercado foi de 18,48%. Em relação ao Prêmio Emitido pelo mercado neste período, observou-se crescimento médio de 1,01 milhões de reais por mês, com correspondente crescimento médio de 0,95% por mês na Sinistralidade. Além das 20 companhias apresentadas no gráfico existem outros participantes deste segmento (CAPEMISA V&P / CARDIF V&P / BRADESCO SEG / SOMPO / MAPFRE / SICOOB / SURA / TOO / MBM / ALSEG / GENERALI / UNIAO / CAIXA SEG / LIBERTY / SINAF / ZURICH BR CIA / INVESTPREV / ALLIANZ / CENTAURO V&P / ALFA V&P / MITSUI SUMITOMO / GENTE / AXA / BERKLEY / ANGELUS / BANESTES / OMINT / INVESTPREV V&P / ASSURANT / STARR / HDI SEG / FAIRFAX / SANCOR / HDI GLOBAL / ITAU BMG / USEBENS / PREVMIL / EXCELSIOR / ALIANÇA BA), perfazendo outros R\$ 2599,51 milhões em prêmio emitido.

Ramo 0984 - Doenças Graves ou Doença Terminal

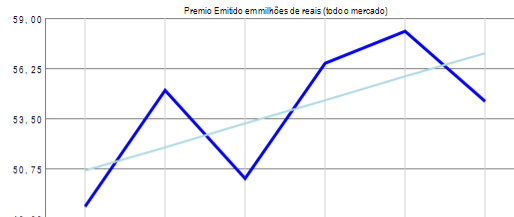
Análise entre JAN/2019 e JUN/2019 da relevância empresarial e da sinistralidade do ramo:
0984 - Doenças Graves ou Doença Terminal



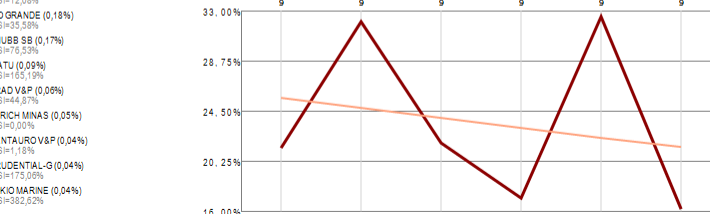
Compilação a partir de dados públicos do Sistema de Estatísticas da SUSEP - A I4PRO Informática Ltda não se responsabiliza por incorreções da fonte.



(Crescimento médio de 1,29 milhões de reais por mês)



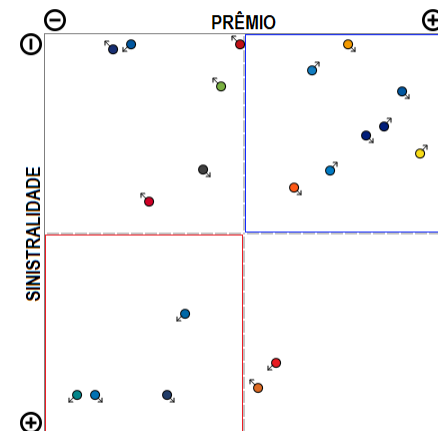
Premio Emitido em milhões de reais (todo mercado)



Sinistralidade em % (todo mercado)

(Diminuição média de 0,84% por mês)

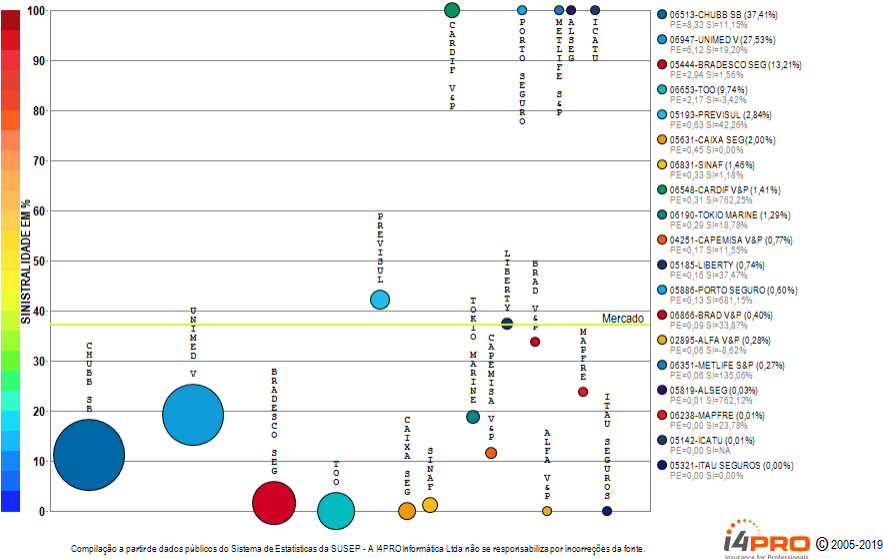
RESUMO DE TENDÊNCIAS



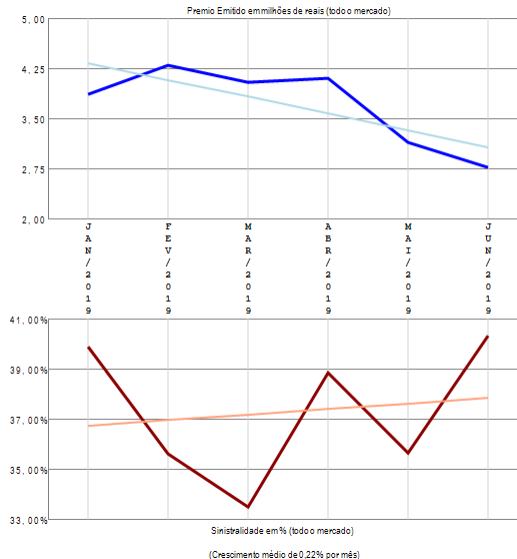
O ramo 0984 - Doenças Graves ou Doença Terminal apresenta vários competidores (27) no período de JAN/2019 a JUN/2019, quando a sinistralidade média de mercado foi de 23,50%. Em relação ao Prêmio Emitido pelo mercado neste período, observou-se crescimento médio de 1,29 milhões de reais por mês, com correspondente diminuição média de 0,84% por mês na Sinistralidade. Além das 20 companhias apresentadas no gráfico existem outros participantes deste segmento (SOMPO / UNIMED V / SAFRA V&P / ALSEG / BRADESCO SEG / PREVISUL), perfazendo outros R\$ 323,30 milhões em prêmio emitido.

Ramo 0987 - Desemprego/Perda de Renda

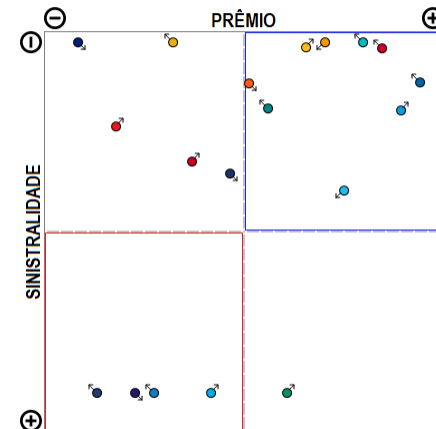
Análise entre JAN/2019 e JUN/2019 da relevância empresarial e da sinistralidade do ramo:
0987 - Desemprego/Perda de Renda



(Diminuição média de 0,25 milhões de reais por mês)



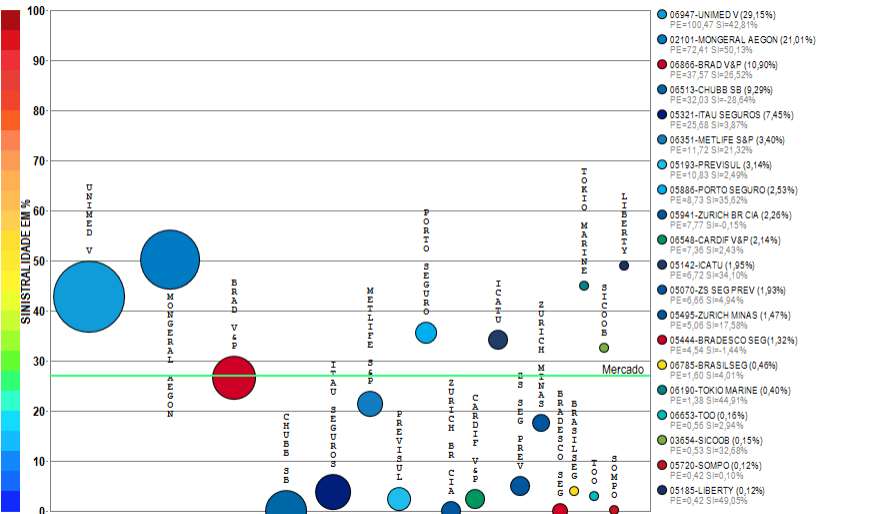
RESUMO DE TENDÊNCIAS



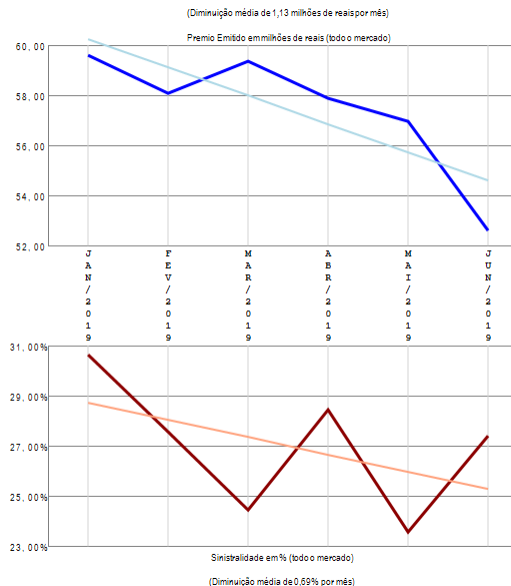
O ramo 0987 - Desemprego/Perda de Renda apresenta vários competidores (19) no período de JAN/2019 a JUN/2019, quando a sinistralidade média de mercado foi de 37,14%. Em relação ao Prêmio Emitido pelo mercado neste período, observou-se diminuição média de 0,25 milhões de reais por mês, com correspondente crescimento médio de 0,22% por mês na Sinistralidade.

Ramo 0990 - Eventos Aleatórios

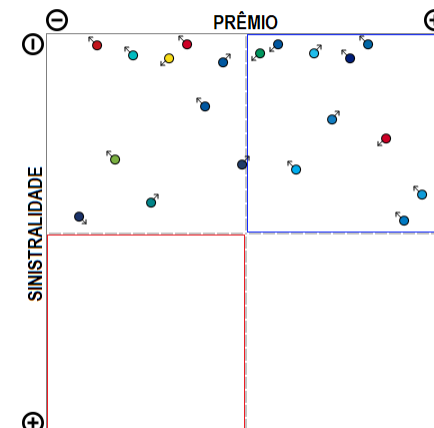
Análise entre JAN/2019 e JUN/2019 da relevância empresarial e da sinistralidade do ramo:
0990 - Eventos Aleatórios



Compilação a partir de dados públicos do Sistema de Estatísticas da SUSEP - A I4PRO Informática Ltda não se responsabiliza por incorreções da fonte.



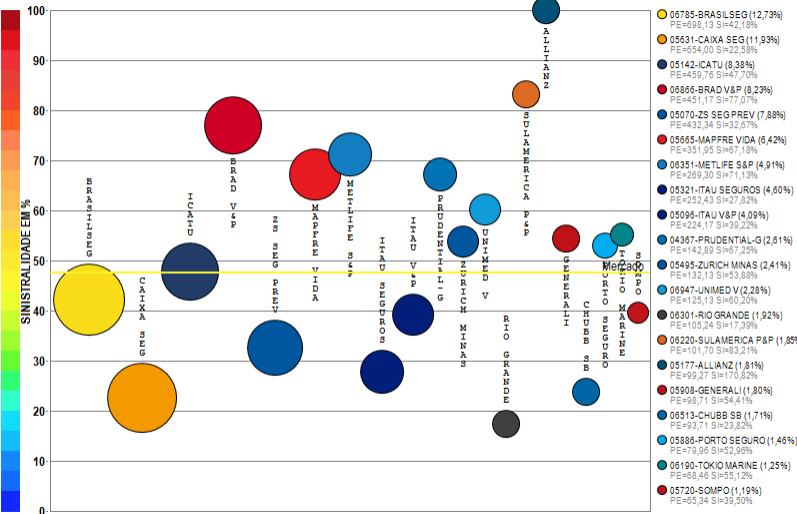
RESUMO DE TENDÊNCIAS



O ramo 0990 - Eventos Aleatórios apresenta vários competidores (36) no período de JAN/2019 a JUN/2019, quando a sinistralidade média de mercado foi de 27,01%. Em relação ao Prêmio Emitido pelo mercado neste período, observou-se diminuição média de 1,13 milhões de reais por mês, com correspondente diminuição média de 0,69% por mês na Sinistralidade. Além das 20 companhias apresentadas no gráfico existem outros participantes deste segmento (ITAU V&P / GENTE / CAPEMISA V&P / MAPFRE VIDA / MBM / ALLIANZ / CENTAURO V&P / PRUDENTIAL -G / SULAMERICA P&P / GENERALI / BANESTES / ALSEG / SURA / ASSURANT / OMINT), perfazendo outros R\$ 344,64 milhões em prêmio emitido.

Ramo 0993 - Vida

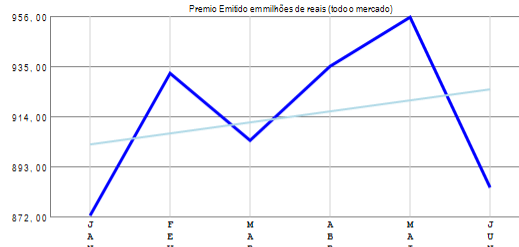
Análise entre JAN/2019 e JUN/2019 da relevância empresarial e da sinistralidade do ramo:
0993 - Vida



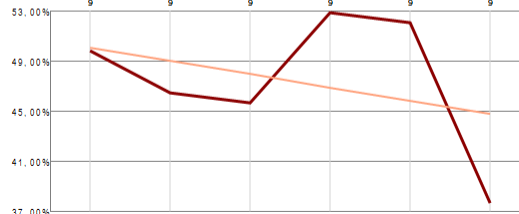
Compilação a partir de dados públicos do Sistema de Estatísticas da SUSEP - A I4PRO Informática Ltda não se responsabiliza por incorreções da fonte.



(Crescimento médio de 4,65 milhões de reais por mês)

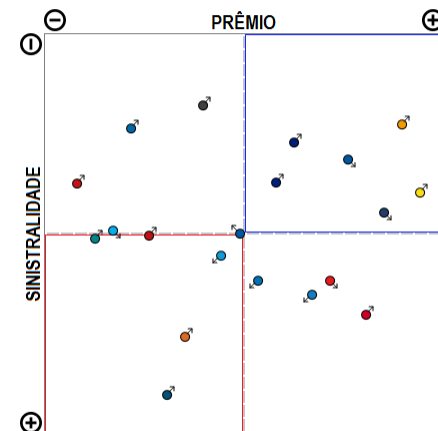


(Diminuição média de 1,05% por mês)



(Diminuição média de 1,05% por mês)

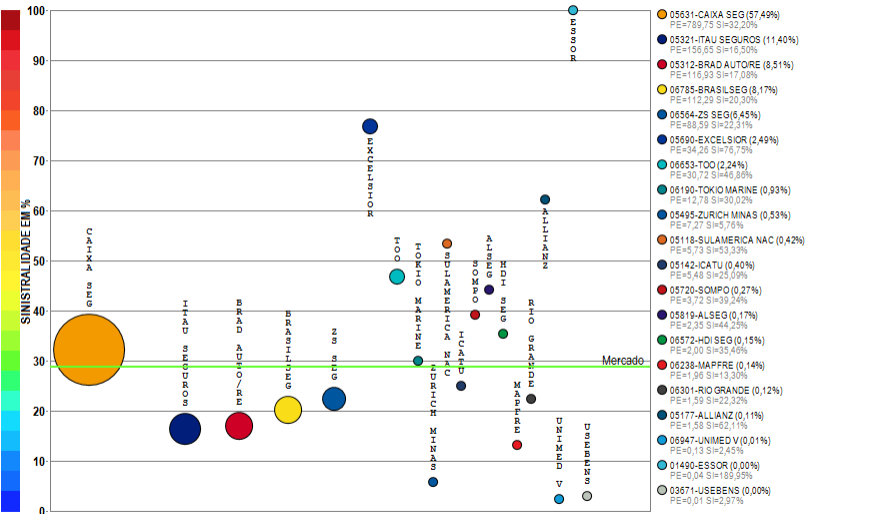
RESUMO DE TENDÊNCIAS



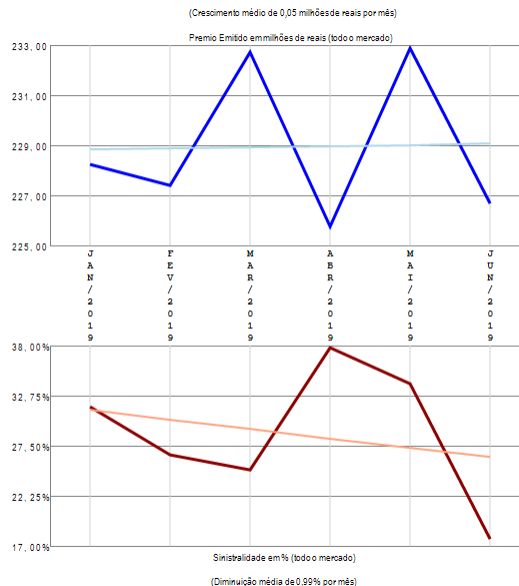
O ramo 0993 - Vida apresenta vários competidores (62) no período de JAN/2019 a JUN/2019, quando a sinistralidade média de mercado foi de 47,65%. Em relação ao Prêmio Emitido pelo mercado neste período, observou-se crescimento médio de 4,65 milhões de reais por mês, com correspondente diminuição média de 1,05% por mês na Sinistralidade. Além das 20 companhias apresentadas no gráfico existem outros participantes deste segmento (CARDIF V&P / PREVISUL / LIBERTY / MONGERAL AEGON / ALSEG / MAPFRE / BANESTES / SANCOR / BRADESCO SEG / AXA / SINAF / SAFRA V&P / SICOOB / TOO / SURA / CAPEMISA V&P / UNIAO / MBM / ZURICH BR CIA / ALFA V&P / CENTAURO V&P / STARR / MITSUI SUMITOMO / GENTE / OMINT / PREVIMIL / SULAMERICA NAC / ITAU BMG / HDI SEG / INVESTPREV V&P / COSESP / ALIANÇA BA / ASSURANT / HDI GLOBAL / INVESTPREV / EXCELSIOR / SABEMI / BERKLEY / USEBENS / ANGELUS / ARUANA / FAIRFAX), perfazendo outros R\$ 5484,12 milhões em prêmio emitido.

Ramo 1061 - Seg Hab Ap Mercado - Prestamista

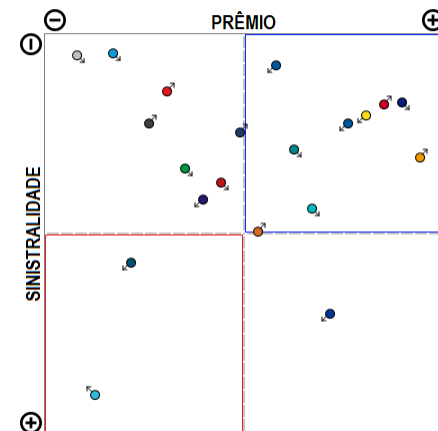
Análise entre JAN/2019 e JUN/2019 da relevância empresarial e da sinistralidade do ramo:
1061 - Seg Hab Ap Mercado - Prestamista



Compilação a partir de dados públicos do Sistema de Estatísticas da SUSEP - A I4PRO Informática Ltda não se responsabiliza por incorreções da fonte.



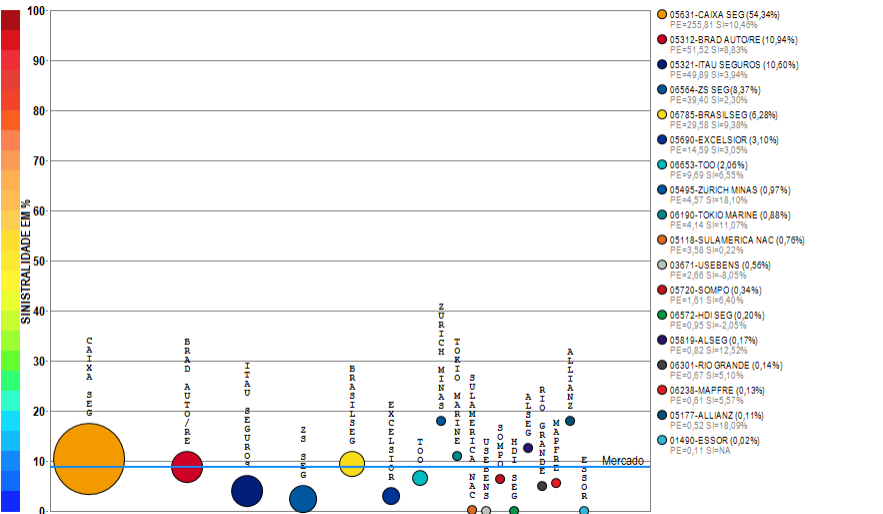
RESUMO DE TENDÊNCIAS



O ramo 1061 - Seg Hab Ap Mercado - Prestamista apresenta vários competidores (20) no período de JAN/2019 a JUN/2019, quando a sinistralidade média de mercado foi de 28,83%. Em relação ao Prêmio Emitido pelo mercado neste período, observou-se crescimento médio de 0,05 milhões de reais por mês, com correspondente diminuição média de 0,99% por mês na Sinistralidade.

Ramo 1065 - Seg Hab Ap Mercado - Demais Coberturas

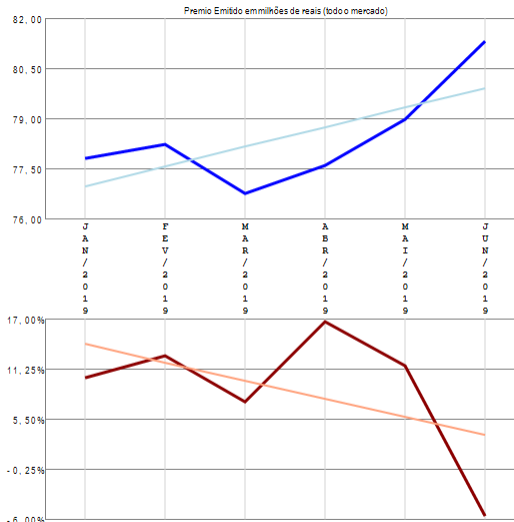
Análise entre JAN/2019 e JUN/2019 da relevância empresarial e da sinistralidade do ramo:
1065 - Seg Hab Ap Mercado - Demais Coberturas



Compilação a partir de dados públicos do Sistema de Estatísticas da SUSEP - A I4PRO Informática Ltda não se responsabiliza por incorreções da fonte.



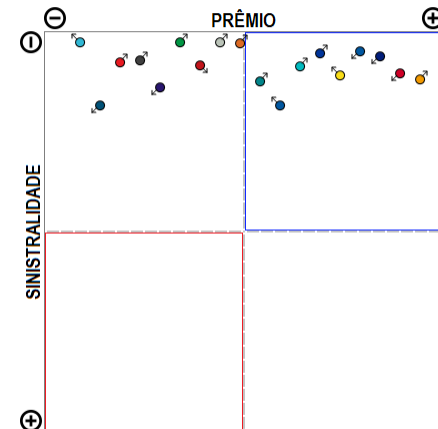
(Crescimento médio de 0,59 milhões de reais por mês)



Sinistralidade em% (todo o mercado)

(Diminuição média de 2,10% por mês)

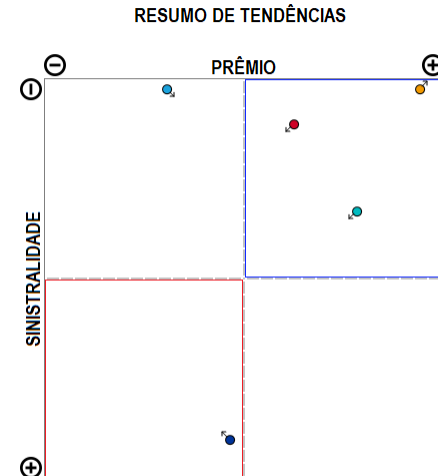
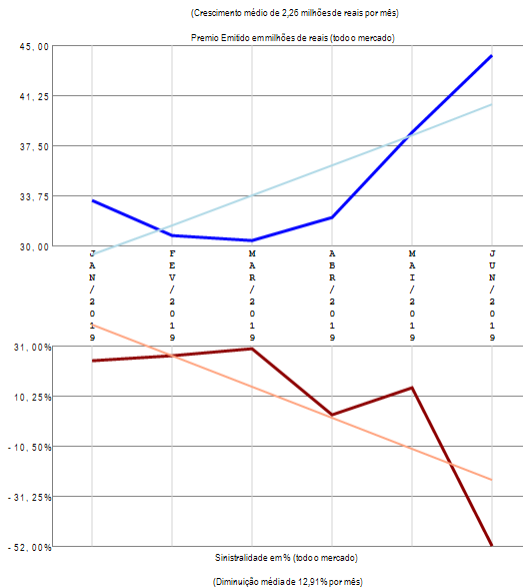
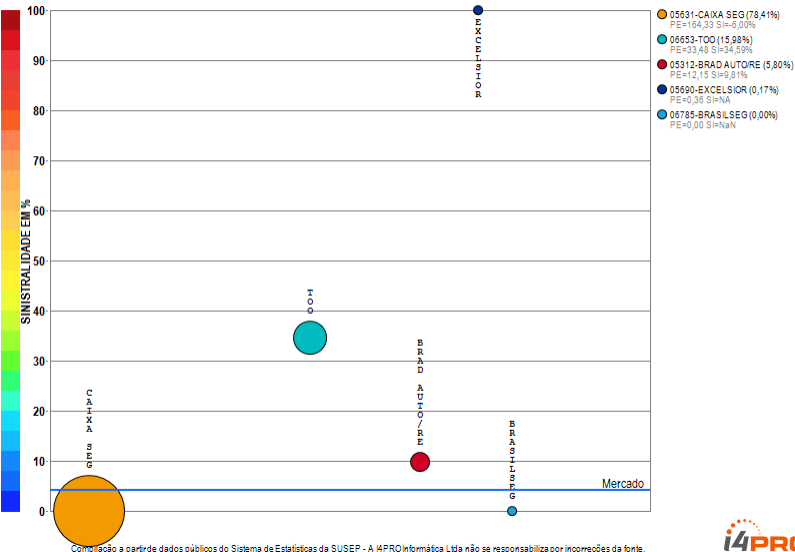
RESUMO DE TENDÊNCIAS



O ramo 1065 - Seg Hab Ap Mercado - Demais Coberturas apresenta vários competidores (18) no período de JAN/2019 a JUN/2019, quando a sinistralidade média de mercado foi de 8,81%. Em relação ao Prêmio Emitido pelo mercado neste período, observou-se crescimento médio de 0,59 milhões de reais por mês, com correspondente diminuição média de 2,10% por mês na Sinistralidade.

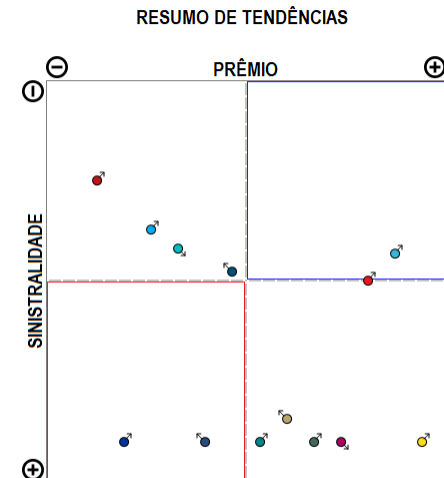
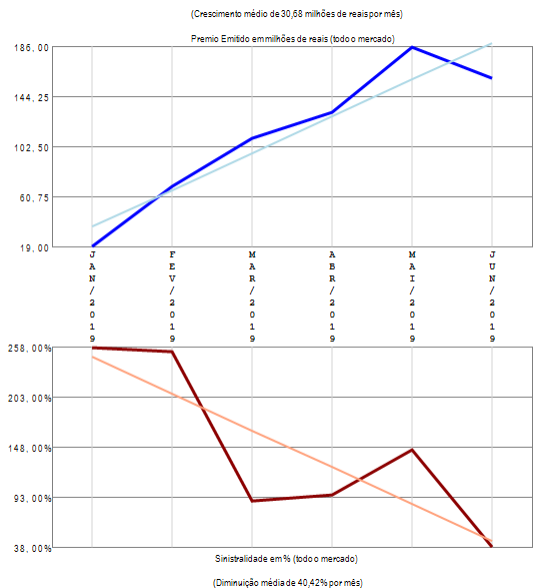
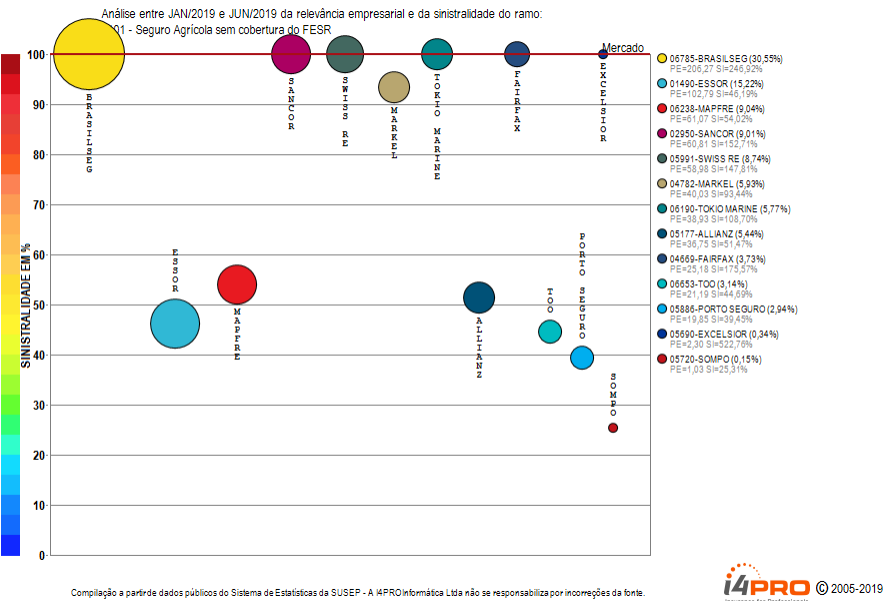
Ramo 1068 - Seg Hab fora do Sist Fin da Habitação (RUNOFF, migrou para 1061, 1065)

Análise entre JAN/2019 e JUN/2019 da relevância empresarial e da sinistralidade do ramo:
1068 - Seg Hab fora do Sist Fin da Habitação (RUNOFF, migrou para 1061, 1065)



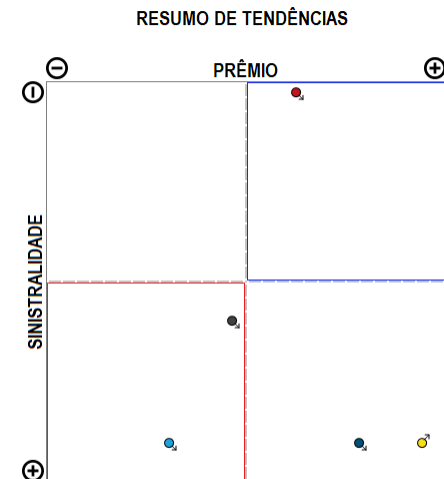
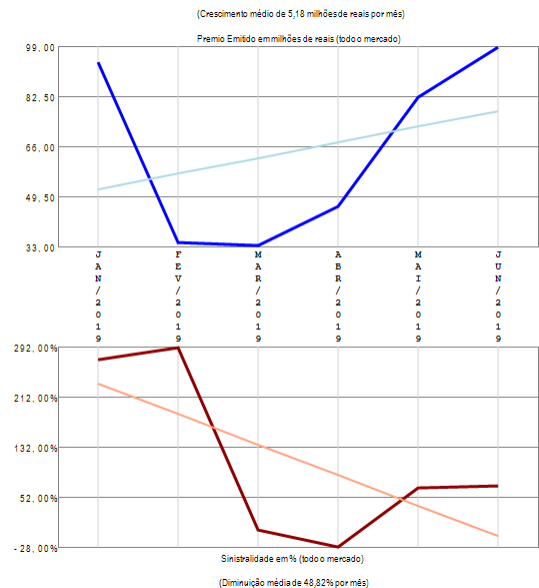
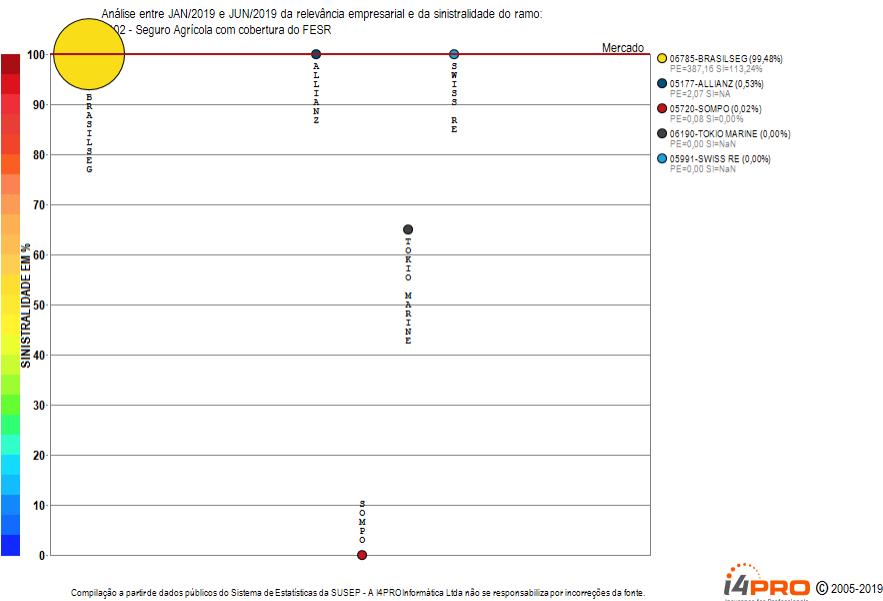
O ramo 1068 - Seg Hab fora do Sist Fin da Habitação (RUNOFF, migrou para 1061, 1065) apresenta poucos competidores (5) no período de JAN/2019 a JUN/2019, quando a sinistralidade média de mercado foi de 4,23%. Em relação ao Prêmio Emitido pelo mercado neste período, observou-se crescimento médio de 2,26 milhões de reais por mês, com correspondente diminuição média de 12,91% por mês na Sinistralidade.

Ramo 1101 - Seguro Agrícola sem cobertura do FESR



O ramo 1101 - Seguro Agrícola sem cobertura do FESR apresenta vários competidores (13) no período de JAN/2019 a JUN/2019, quando a sinistralidade média de mercado foi superior a 100%. Em relação ao Prêmio Emitido pelo mercado neste período, observou-se crescimento médio de 30,68 milhões de reais por mês, com correspondente diminuição média de 40,42% por mês na Sinistralidade.

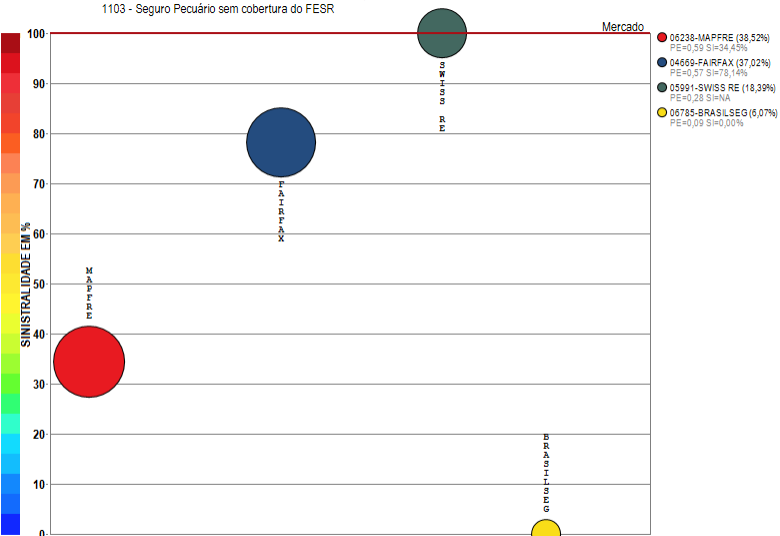
Ramo 1102 - Seguro Agrícola com cobertura do FESR



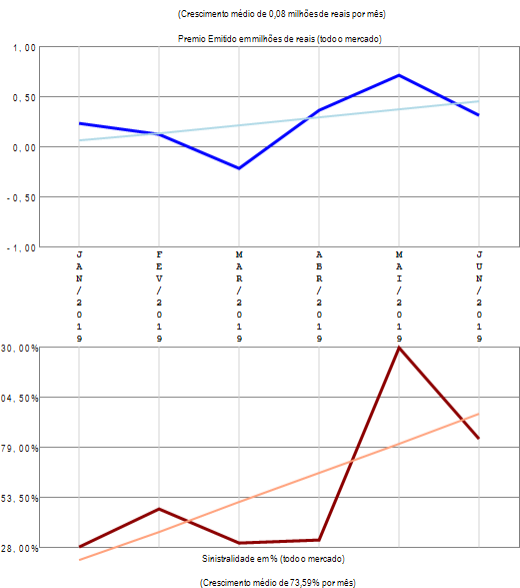
O ramo 1102 - Seguro Agrícola com cobertura do FESR apresenta poucos competidores (5) no período de JAN/2019 a JUN/2019, quando a sinistralidade média de mercado foi superior a 100%. Em relação ao Prêmio Emitido pelo mercado neste período, observou-se crescimento médio de 5,18 milhões de reais por mês, com correspondente diminuição média de 48,82% por mês na Sinistralidade.

Ramo 1103 - Seguro Pecuário sem cobertura do FESR

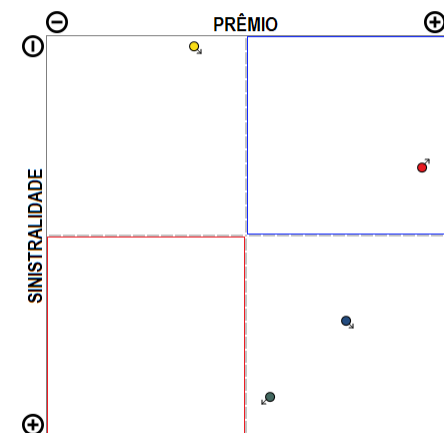
Análise entre JAN/2019 e JUN/2019 da relevância empresarial e da sinistralidade do ramo:
1103 - Seguro Pecuário sem cobertura do FESR



Compilação a partir de dados públicos do Sistema de Estatísticas da SUSEP - A I4PRO Informática Ltda não se responsabiliza por incorreções da fonte.



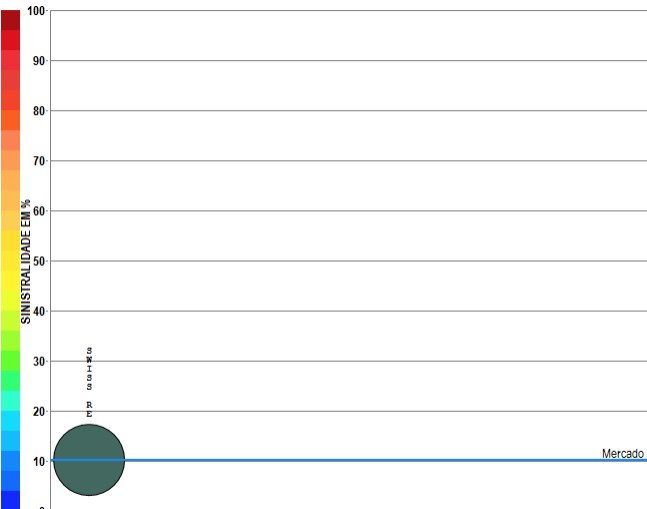
RESUMO DE TENDÊNCIAS



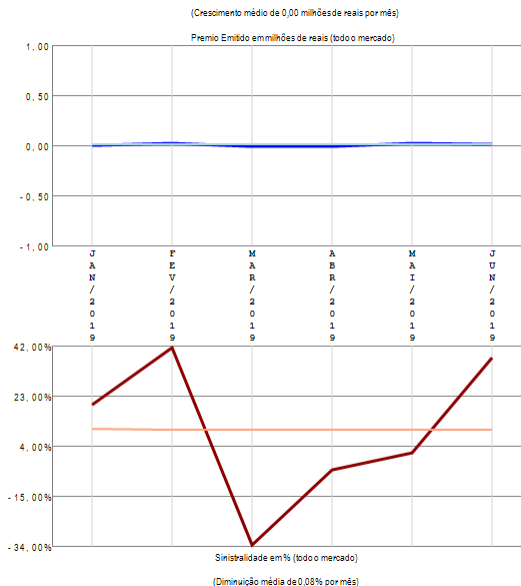
O ramo 1103 - Seguro Pecuário sem cobertura do FESR apresenta poucos competidores (4) no período de JAN/2019 a JUN/2019, quando a sinistralidade média de mercado foi superior a 100%. Em relação ao Prêmio Emitido pelo mercado neste período, observou-se crescimento médio de 0,08 milhões de reais por mês, com correspondente crescimento médio de 73,59% por mês na Sinistralidade.

Ramo 1104 - Seguro Pecuário com cobertura do FESR

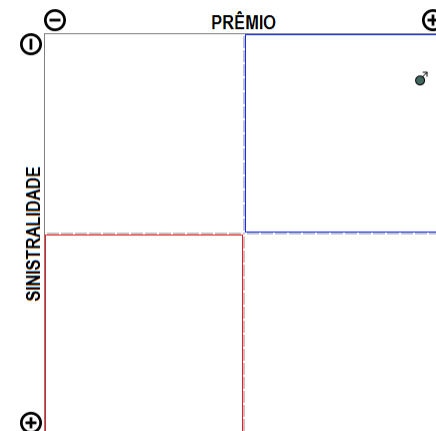
Análise entre JAN/2019 e JUN/2019 da relevância empresarial e da sinistralidade do ramo:
1104 - Seguro Pecuário com cobertura do FESR



Compilação a partir de dados públicos do Sistema de Estatísticas da SUSEP - A I4PRO Informática Ltda não se responsabiliza por incorreções da fonte.



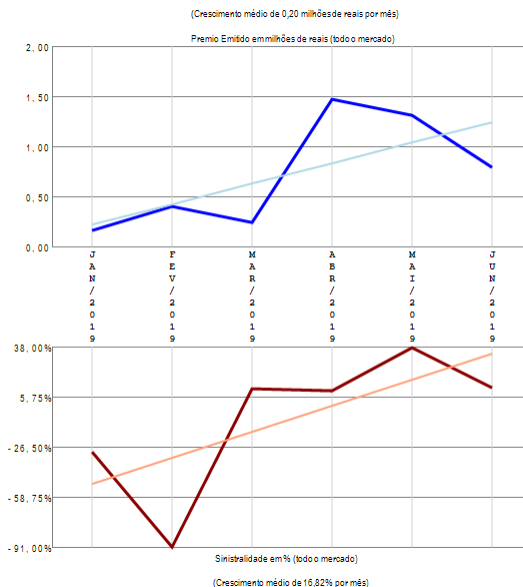
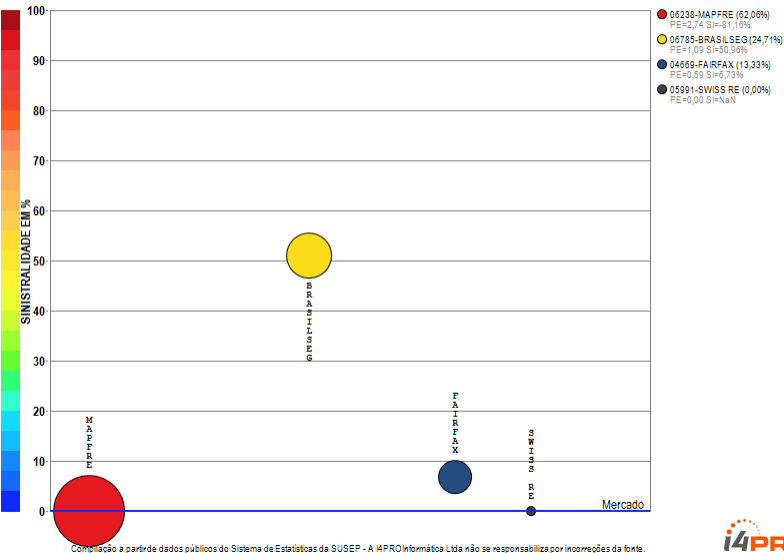
RESUMO DE TENDÊNCIAS



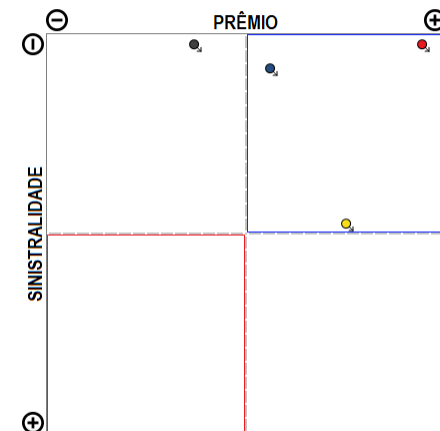
O ramo 1104 - Seguro Pecuário com cobertura do FESR apresenta apenas uma companhia com emissão de prêmio no período de JAN/2019 a JUN/2019, quando a sinistralidade média de mercado foi de 10,18%. Em relação ao Prêmio Emitido pelo mercado neste período, observou-se crescimento médio de 0,00 milhões de reais por mês, com correspondente diminuição média de 0,08% por mês na Sinistralidade.

Ramo 1107 - Seguro Florestas sem cobertura do FESR

Análise entre JAN/2019 e JUN/2019 da relevância empresarial e da sinistralidade do ramo:
1107 - Seguro Florestas sem cobertura do FESR



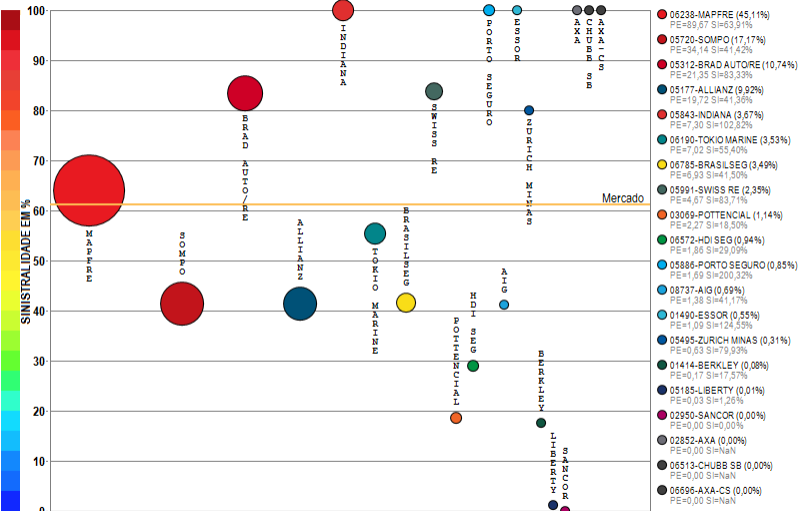
RESUMO DE TENDÊNCIAS



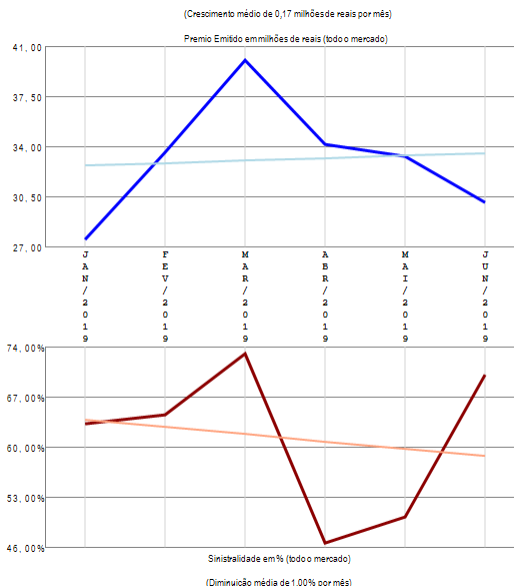
O ramo 1107 - Seguro Florestas sem cobertura do FESR apresenta poucos competidores (4) no período de JAN/2019 a JUN/2019, quando a sinistralidade média de mercado foi negativa. Em relação ao Prêmio Emitido pelo mercado neste período, observou-se crescimento médio de 0,20 milhões de reais por mês, com correspondente crescimento médio de 16,82% por mês na Sinistralidade.

Ramo 1130 - Seguro Benf e Produtos Agropecuários

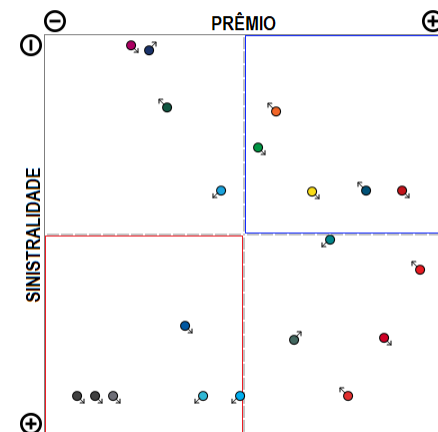
Análise entre JAN/2019 e JUN/2019 da relevância empresarial e da sinistralidade do ramo:
1130 - Seguro Benf e Produtos Agropecuários



Compilação a partir de dados públicos do Sistema de Estatísticas da SUSEP - A I4PRO Informática Ltda não se responsabiliza por incorreções da fonte.



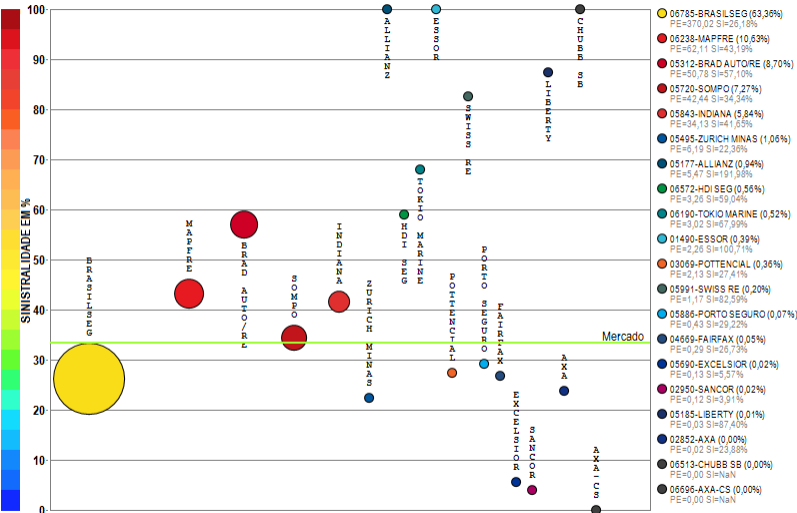
RESUMO DE TENDÊNCIAS



O ramo 1130 - Seguro Benf e Produtos Agropecuários apresenta vários competidores (20) no período de JAN/2019 a JUN/2019, quando a sinistralidade média de mercado foi de 61,24%. Em relação ao Prêmio Emitido pelo mercado neste período, observou-se crescimento médio de 0,17 milhões de reais por mês, com correspondente diminuição média de 1,00% por mês na Sinistralidade.

Ramo 1162 - Penhor Rural

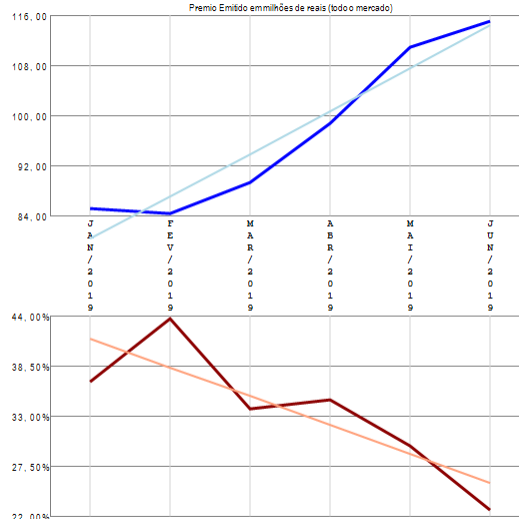
Análise entre JAN/2019 e JUN/2019 da relevância empresarial e da sinistralidade do ramo:
1162 - Penhor Rural



Compilação a partir de dados públicos do Sistema de Estatísticas da SUSEP - A I4PRO Informática Ltda não se responsabiliza por incorreções da fonte.

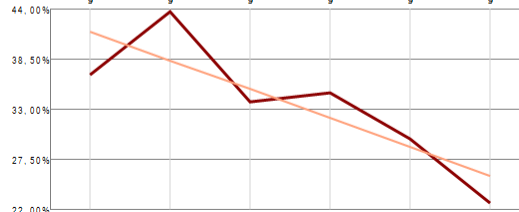


(Crescimento médio de 6,83 milhões de reais por mês)

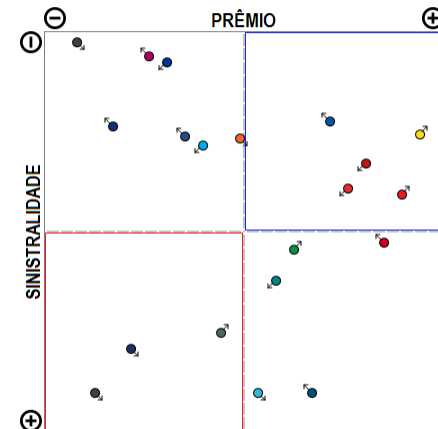


Sinistralidade em % (todo o mercado)

(Diminuição média de 3,19% por mês)



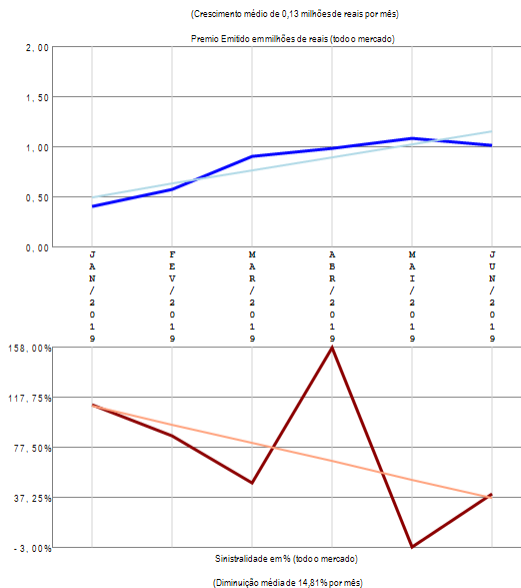
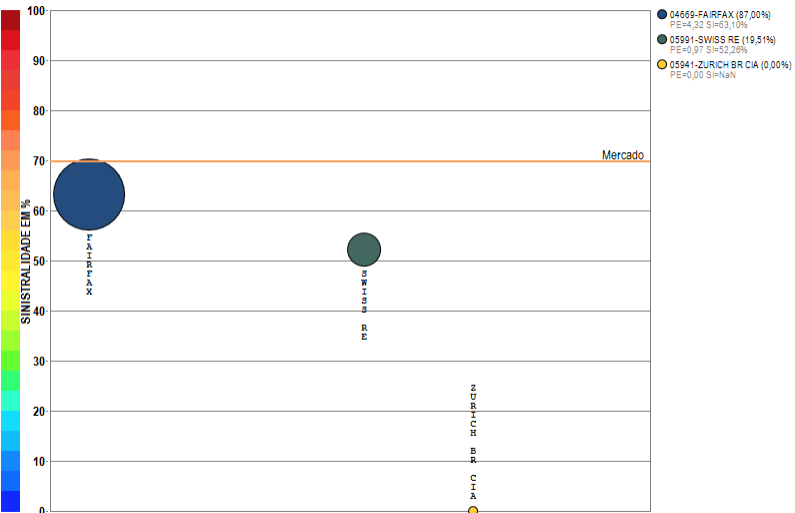
RESUMO DE TENDÊNCIAS



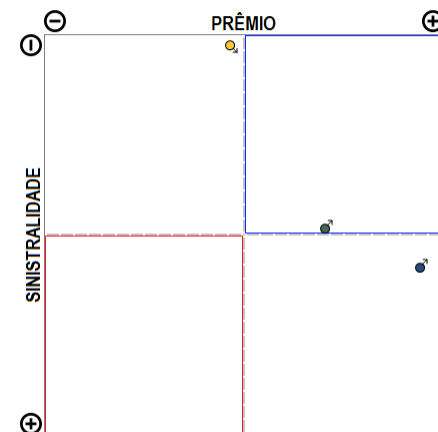
O ramo 1162 - Penhor Rural apresenta vários competidores (20) no período de JAN/2019 a JUN/2019, quando a sinistralidade média de mercado foi de 33,41%. Em relação ao Prêmio Emitido pelo mercado neste período, observou-se crescimento médio de 6,83 milhões de reais por mês, com correspondente diminuição média de 3,19% por mês na Sinistralidade.

Ramo 1164 - Seguros Animais

Análise entre JAN/2019 e JUN/2019 da relevância empresarial e da sinistralidade do ramo:
1164 - Seguros Animais



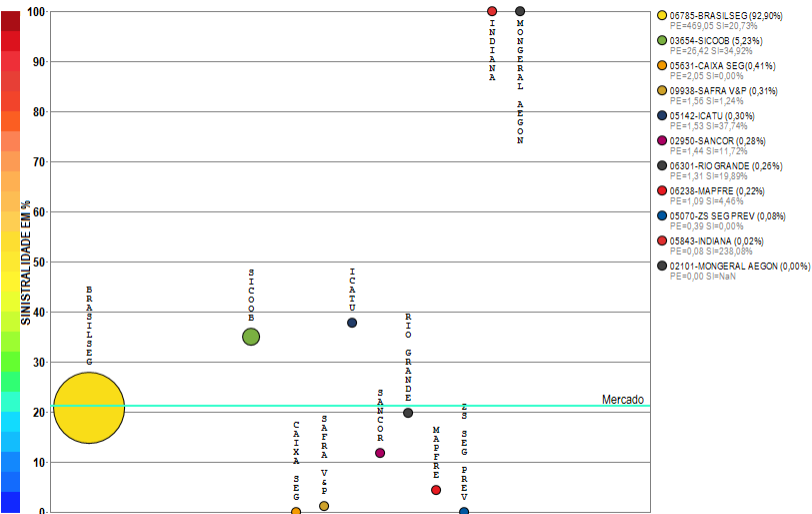
RESUMO DE TENDÊNCIAS



O ramo 1164 - Seguros Animais apresenta poucos competidores (3) no período de JAN/2019 a JUN/2019, quando a sinistralidade média de mercado foi de 69,75%. Em relação ao Prêmio Emitido pelo mercado neste período, observou-se crescimento médio de 0,13 milhões de reais por mês, com correspondente diminuição média de 14,81% por mês na Sinistralidade.

Ramo 1198 - Seguro de Vida do Produtor Rural

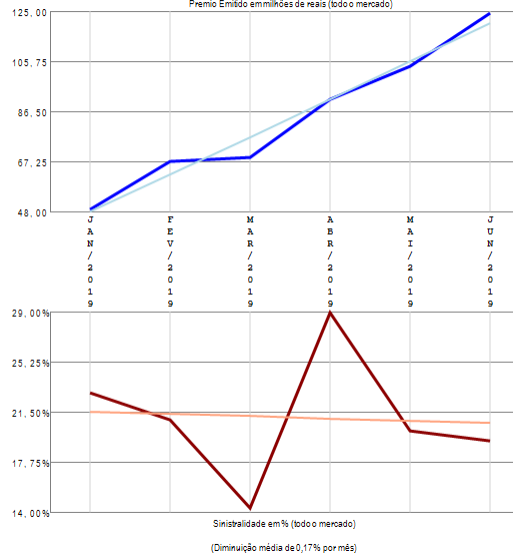
Análise entre JAN/2019 e JUN/2019 da relevância empresarial e da sinistralidade do ramo:
1198 - Seguro de Vida do Produtor Rural



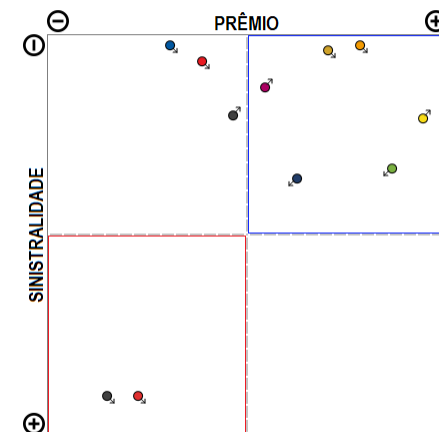
Compilação a partir de dados públicos do Sistema de Estatísticas da SUSEP - A I4PRO Informática Ltda não se responsabiliza por incorreções da fonte.



(Crescimento médio de 14,55 milhões de reais por mês)



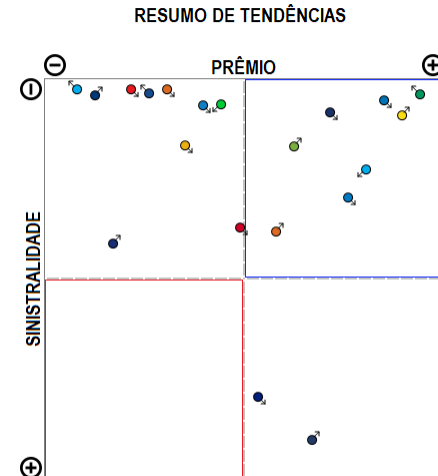
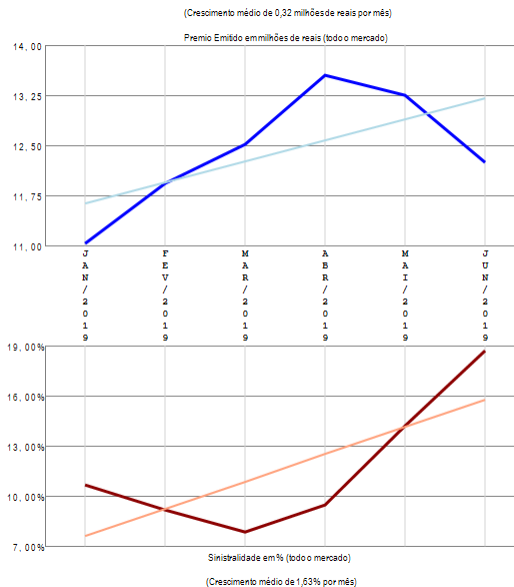
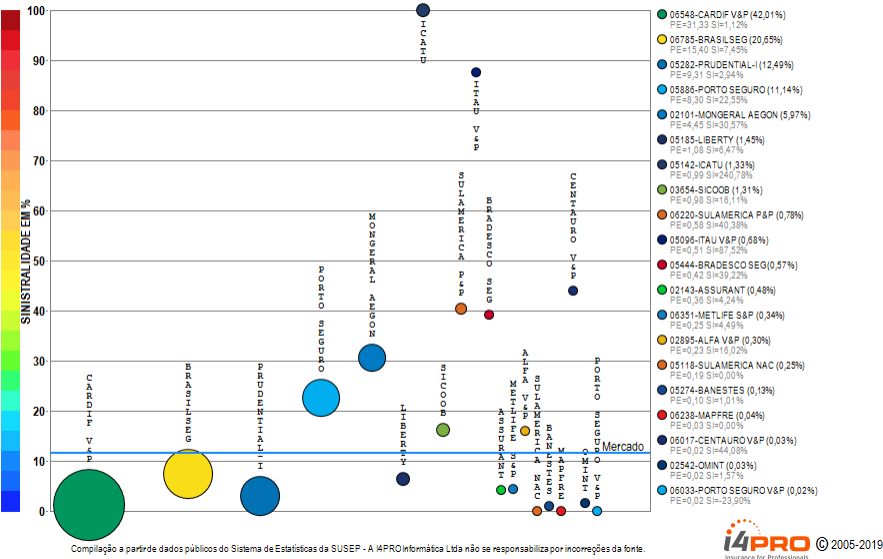
RESUMO DE TENDÊNCIAS



O ramo 1198 - Seguro de Vida do Produtor Rural apresenta vários competidores (11) no período de JAN/2019 a JUN/2019, quando a sinistralidade média de mercado foi de 21,10%. Em relação ao Prêmio Emitido pelo mercado neste período, observou-se crescimento médio de 14,55 milhões de reais por mês, com correspondente diminuição média de 0,17% por mês na Sinistralidade.


Ramo 1329 - Seguro Funeral

Análise entre JAN/2019 e JUN/2019 da relevância empresarial e da sinistralidade do ramo:
1329 - Seguro Funeral

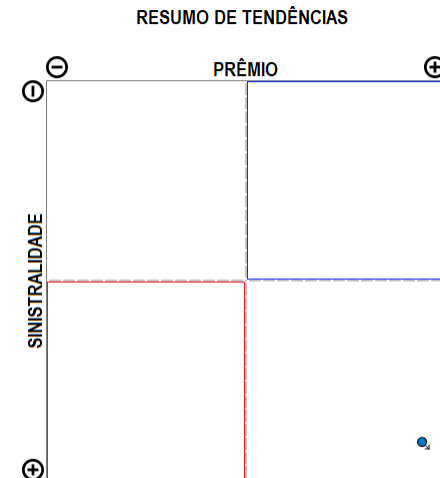
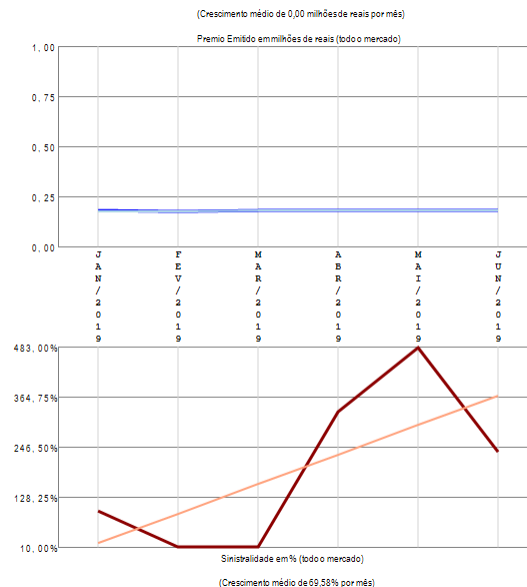


O ramo 1329 - Seguro Funeral apresenta vários competidores (23) no período de JAN/2019 a JUN/2019, quando a sinistralidade média de mercado foi de 11,70%. Em relação ao Prêmio Emitido pelo mercado neste período, observou-se crescimento médio de 0,32 milhões de reais por mês, com correspondente crescimento médio de 1,63% por mês na Sinistralidade. Além das 20 companhias apresentadas no gráfico existem outros participantes deste segmento (PREVIMIL / ALSEG / BRAD V&P), perfazendo outros R\$ 74,57 milhões em prêmio emitido.

Ramo 1336 - Perda Cert de Hab de Vôo - PCHV

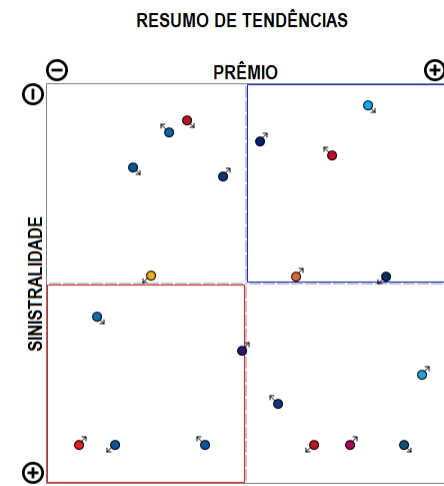
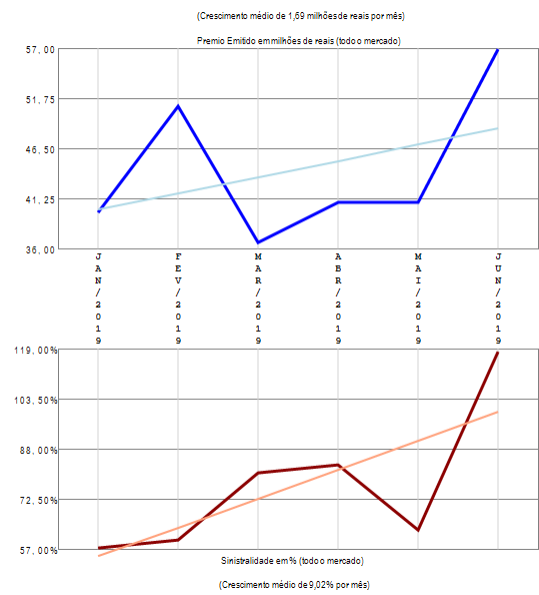
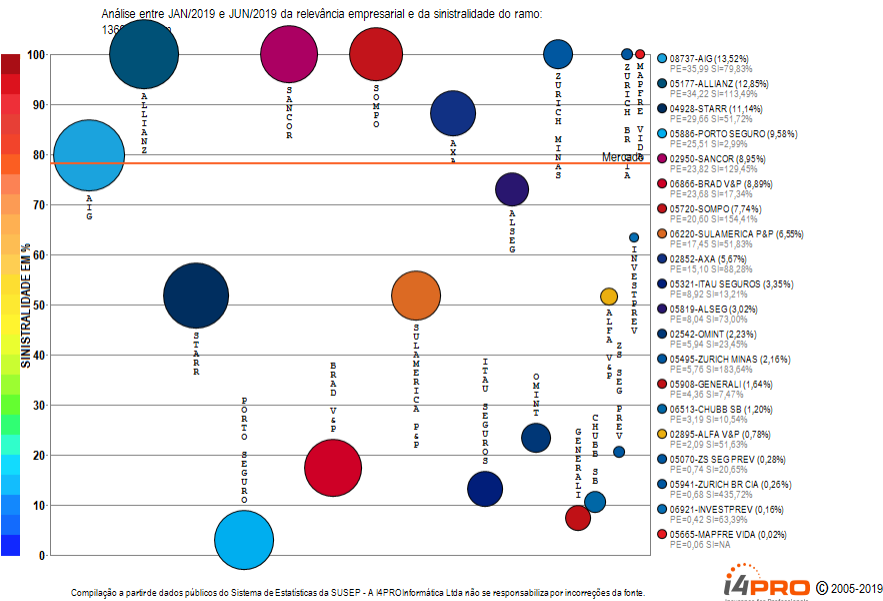


Compilação a partir de dados públicos do Sistema de Estatísticas da SUSEP - A I4PRO Informática Ltda não se responsabiliza por incorreções da fonte.



O ramo 1336 - Perda Cert de Hab de Vôo - PCHV apresenta apenas uma companhia com emissão de prêmio no período de JAN/2019 a JUN/2019, quando a sinistralidade média de mercado foi superior a 100%. Em relação ao Prêmio Emitido pelo mercado neste período, observou-se crescimento médio de 0,00 milhões de reais por mês, com correspondente crescimento médio de 69,58% por mês na Sinistralidade.

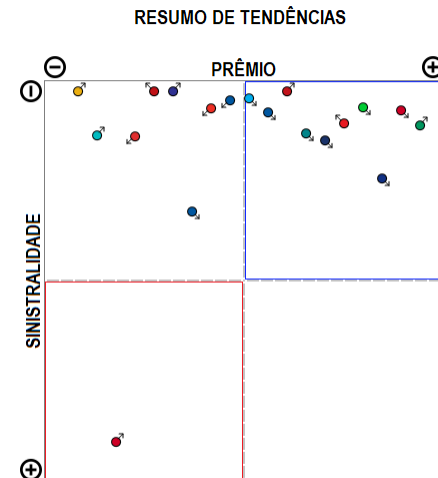
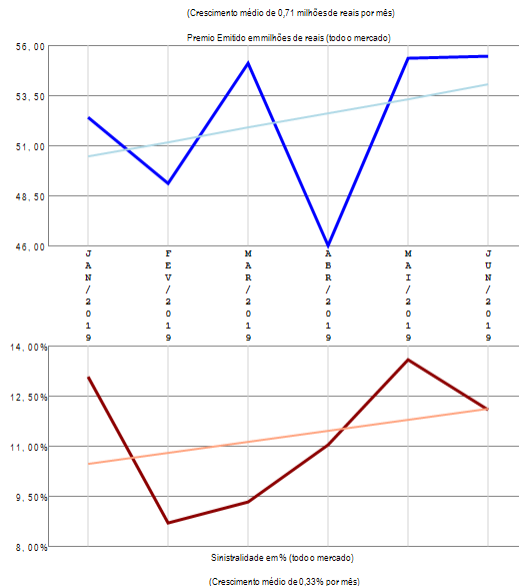
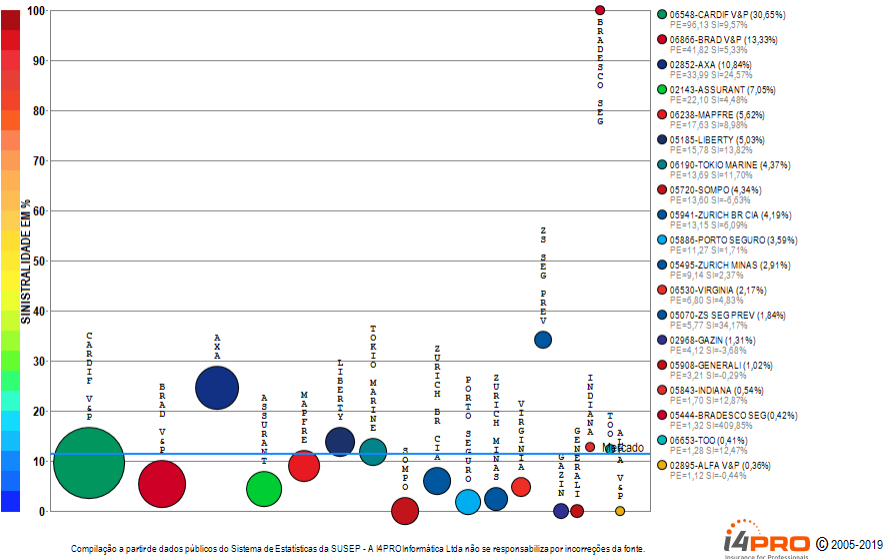
Ramo 1369 - Viagem



O ramo 1369 - Viagem apresenta vários competidores (21) no período de JAN/2019 a JUN/2019, quando a sinistralidade média de mercado foi de 78,12%. Em relação ao Prêmio Emitido pelo mercado neste período, observou-se crescimento médio de 1,69 milhões de reais por mês, com correspondente crescimento médio de 9,02% por mês na Sinistralidade. Além das 20 companhias apresentadas no gráfico existem outros participantes deste segmento (MAPFRE), perfazendo outros R\$ 266,27 milhões em prêmio emitido.

Ramo 1377 - Prestamista (exceto Hab e Rural)

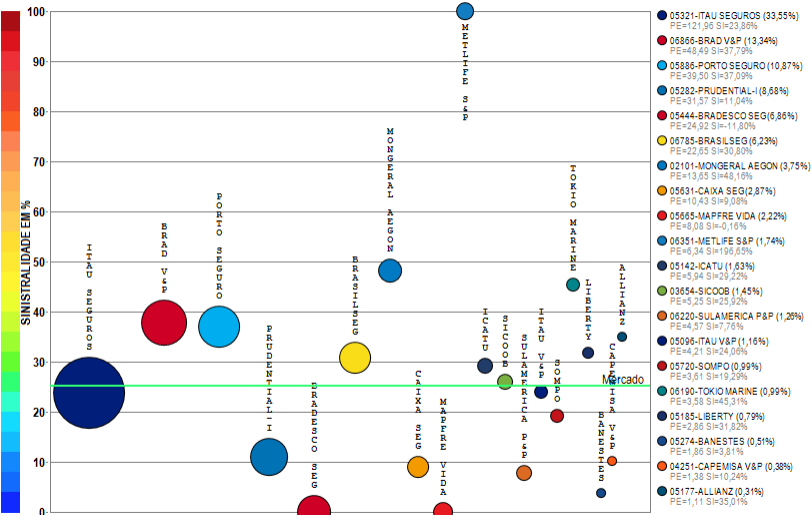
Análise entre JAN/2019 e JUN/2019 da relevância empresarial e da sinistralidade do ramo:
1377 - Prestamista (exceto Hab e Rural)



O ramo 1377 - Prestamista (exceto Hab e Rural) apresenta vários competidores (19) no período de JAN/2019 a JUN/2019, quando a sinistralidade média de mercado foi de 11,34%. Em relação ao Prêmio Emitido pelo mercado neste período, observou-se crescimento médio de 0,71 milhões de reais por mês, com correspondente crescimento médio de 0,33% por mês na Sinistralidade.

Ramo 1381 - Acidentes Pessoais - Grupo

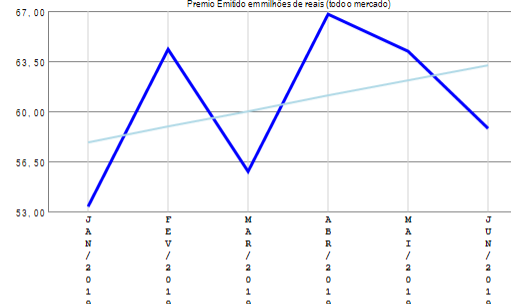
Análise entre JAN/2019 e JUN/2019 da relevância empresarial e da sinistralidade do ramo:
1381 - Acidentes Pessoais - Grupo



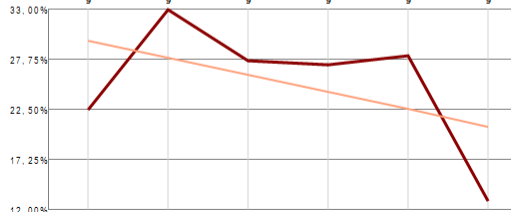
Compilação a partir de dados públicos do Sistema de Estatísticas da SUSEP - A I4PRO Informática Ltda não se responsabiliza por incorreções da fonte.



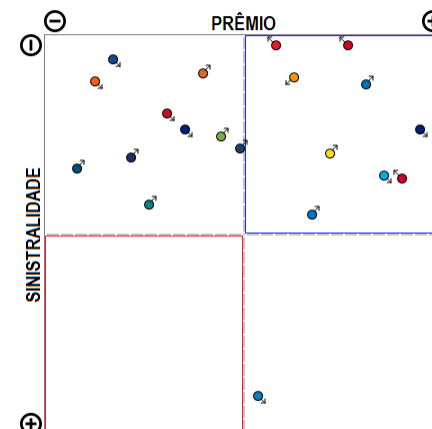
(Crescimento médio de 1,08 milhões de reais por mês)



(Diminuição média de 1,79% por mês)



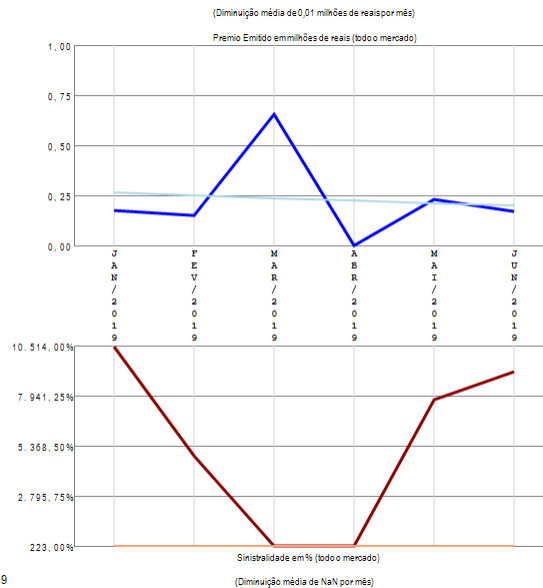
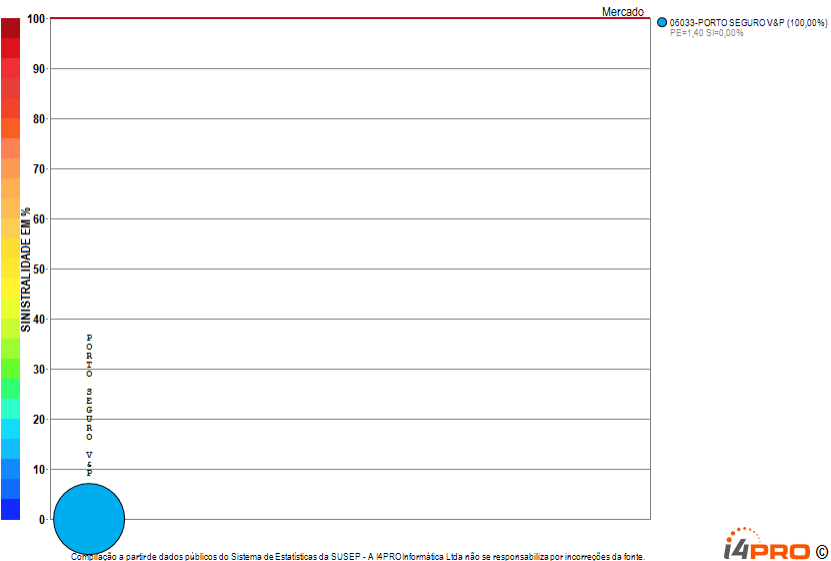
RESUMO DE TENDÊNCIAS



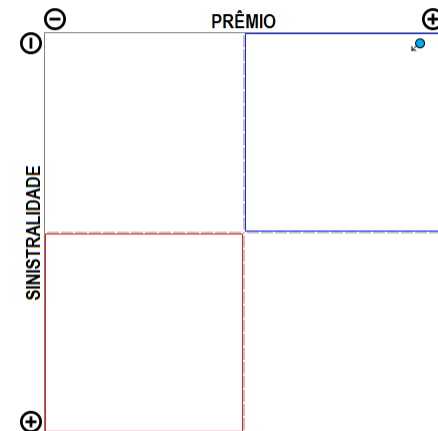
O ramo 1381 - Acidentes Pessoais - Grupo apresenta vários competidores (36) no período de JAN/2019 a JUN/2019, quando a sinistralidade média de mercado foi de 25,13%. Em relação ao Prêmio Emitido pelo mercado neste período, observou-se crescimento médio de 1,08 milhões de reais por mês, com correspondente diminuição média de 1,79% por mês na Sinistralidade. Além das 20 companhias apresentadas no gráfico existem outros participantes deste segmento (SANCOR / TOO / PORTO SEGURO V&P / OMINT / ALFA V&P / CENTAURO V&P / ALSEG / INVESTPREV V&P / PREVISUL / PREVMIL / SAFRA V&P / AZUL / CHUBB SB / SURA / ZURICH MINAS), perfazendo outros R\$ 363,54 milhões em prêmio emitido.

Ramo 1383 - Dotal Misto

Análise entre JAN/2019 e JUN/2019 da relevância empresarial e da sinistralidade do ramo:
1383 - Dotal Misto



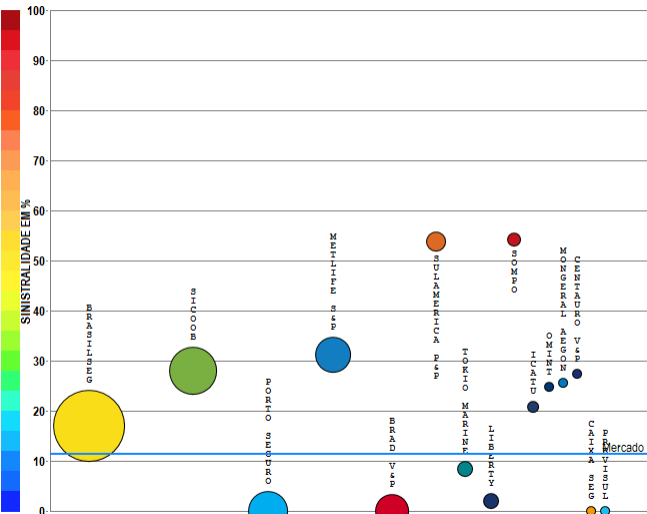
RESUMO DE TENDÊNCIAS



O ramo 1383 - Dotal Misto apresenta apenas uma companhia com emissão de prêmio no período de JAN/2019 a JUN/2019, quando a sinistralidade média de mercado foi superior a 100%. Em relação ao Prêmio Emitido pelo mercado neste período, observou-se diminuição média de 0,01 milhões de reais por mês, com correspondente diminuição média de NaN por mês na Sinistralidade.

Ramo 1384 - Doenças Graves ou Doença Terminal

Análise entre JAN/2019 e JUN/2019 da relevância empresarial e da sinistralidade do ramo:
1384 - Doenças Graves ou Doença Terminal

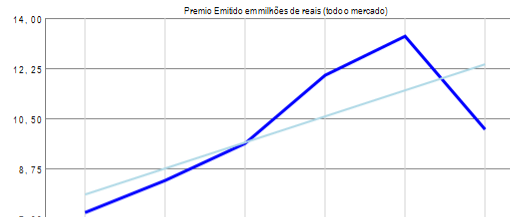


- 06785-BRASILSEG (41,20%)
PE=23,09 S=17,08%
- 03654-SICOOB (17,99%)
PE=10,92 S=28,02%
- 06886-PORTO SEGURO (11,91%)
PE=47,24 S=0,00%
- 06351-METLIFE S&P (10,59%)
PE=40,43 S=31,28%
- 06866-BRAD V&P (8,68%)
PE=42,37 S=45,99%
- 02220-SULAMERICA P&P (2,63%)
PE=1,60 S=53,81%
- 06190-TOKIO MARINE (1,95%)
PE=1,19 S=6,44%
- 05185-LIBERTY (1,81%)
PE=1,10 S=1,99%
- 05720-SOMPO (1,23%)
PE=40,75 S=24,19%
- 05142-CATU (0,80%)
PE=40,48 S=20,64%
- 02542-OMINT (0,55%)
PE=0,33 S=24,74%
- 02101-MONERAL AEGON (0,29%)
PE=0,18 S=33,60%
- 06017-CENTAURO V&P (0,20%)
PE=0,12 S=27,48%
- 05651-CAIXA SEGURO (0,09%)
PE=0,03 S=0,28%
- 05193-PREVISUL (0,01%)
PE=0,00 S=0,00%

Compilação a partir de dados públicos do Sistema de Estatísticas da SUSEP - A I4PRO Informática Ltda não se responsabiliza por incorreções da fonte.



(Crescimento médio de 0,91 milhões de reais por mês)



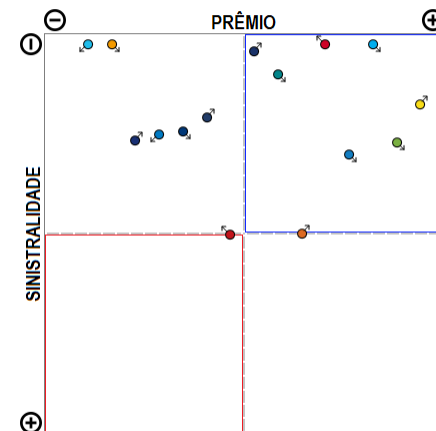
Prêmio Emitido em milhões de reais (todo mercado)



Sinistralidade em % (todo o mercado)

(Diminuição média de 3,12% por mês)

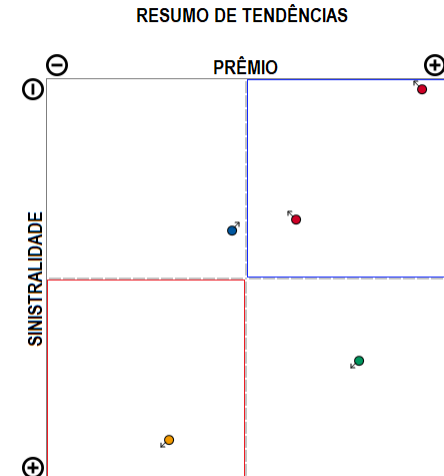
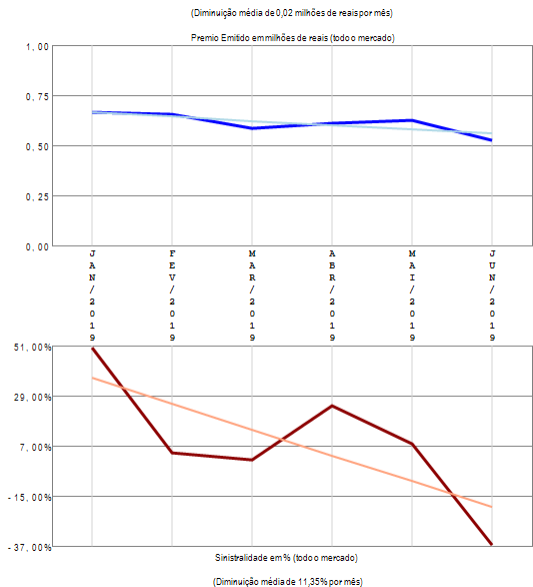
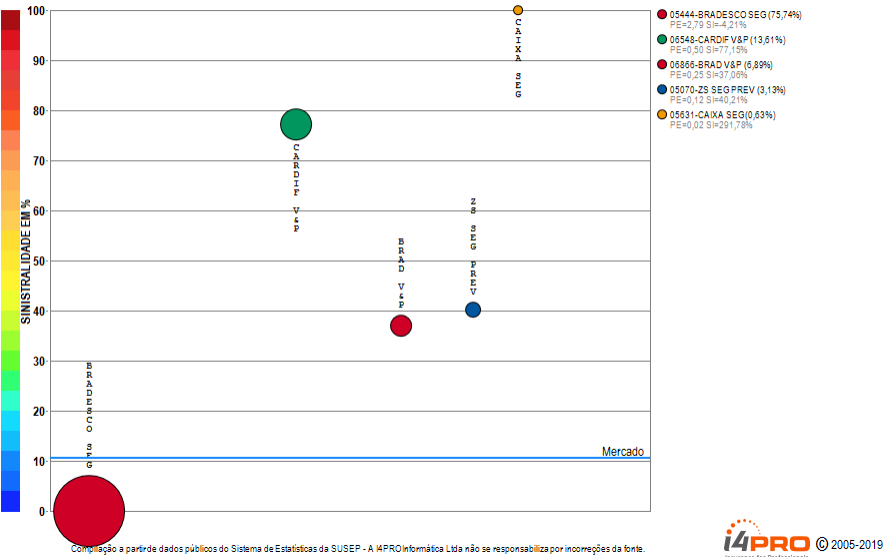
RESUMO DE TENDÊNCIAS



O ramo 1384 - Doenças Graves ou Doença Terminal apresenta vários competidores (15) no período de JAN/2019 a JUN/2019, quando a sinistralidade média de mercado foi de 11,49%. Em relação ao Prêmio Emitido pelo mercado neste período, observou-se crescimento médio de 0,91 milhões de reais por mês, com correspondente diminuição média de 3,12% por mês na Sinistralidade.

Ramo 1387 - Desemprego/Perda de Renda

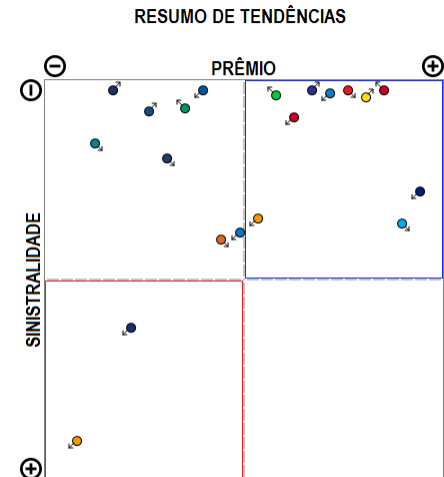
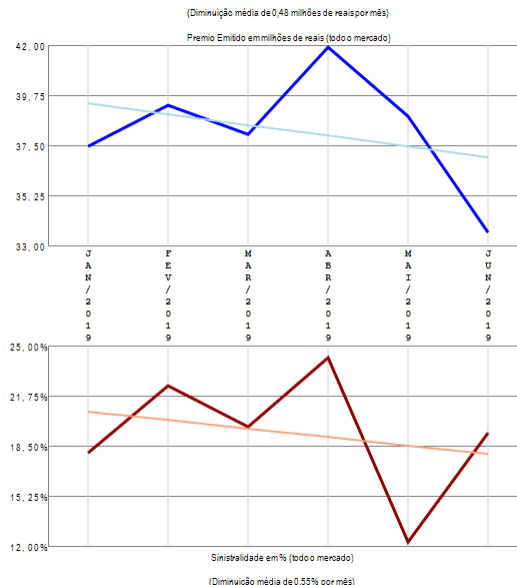
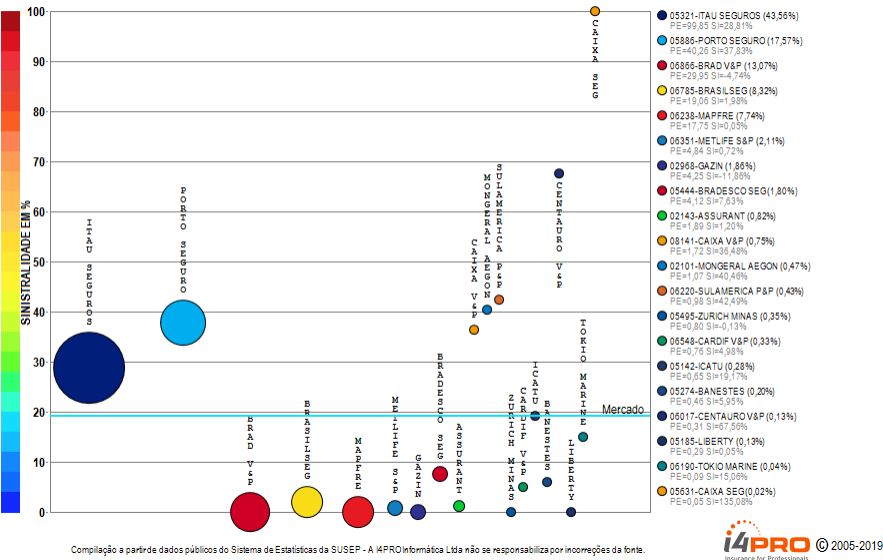
Análise entre JAN/2019 e JUN/2019 da relevância empresarial e da sinistralidade do ramo:
1387 - Desemprego/Perda de Renda



O ramo 1387 - Desemprego/Perda de Renda apresenta poucos competidores (5) no período de JAN/2019 a JUN/2019, quando a sinistralidade média de mercado foi de 10,63%. Em relação ao Prêmio Emitido pelo mercado neste período, observou-se diminuição média de 0,02 milhões de reais por mês, com correspondente diminuição média de 11,35% por mês na Sinistralidade.

Ramo 1390 - Eventos Aleatórios

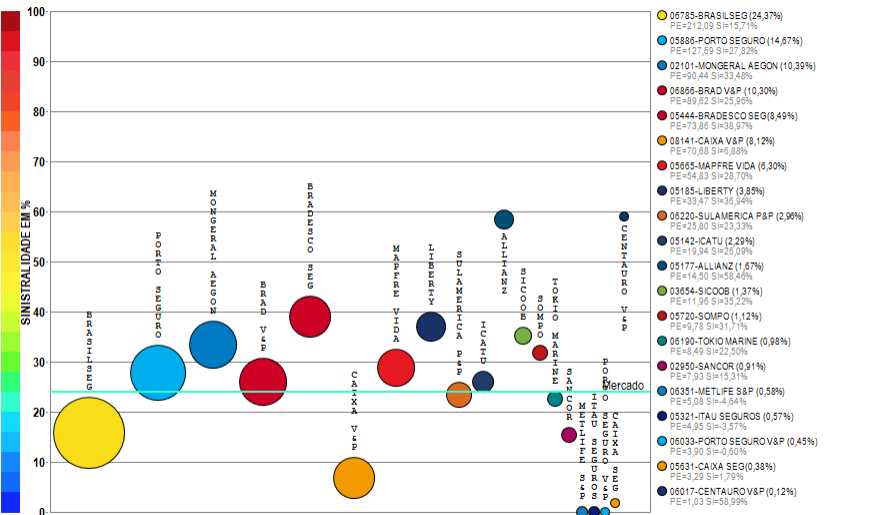
Análise entre JAN/2019 e JUN/2019 da relevância empresarial e da sinistralidade do ramo:
1390 - Eventos Aleatórios



O ramo 1390 - Eventos Aleatórios apresenta vários competidores (25) no período de JAN/2019 a JUN/2019, quando a sinistralidade média de mercado foi de 19,27%. Em relação ao Prêmio Emitido pelo mercado neste período, observou-se diminuição média de 0,48 milhões de reais por mês, com correspondente diminuição média de 0,55% por mês na Sinistralidade. Além das 20 companhias apresentadas no gráfico existem outros participantes deste segmento (ZURICH BR CIA / OMINT / ZS SEG PREV / CHUBB SB), perfazendo outros R\$ 229,22 milhões em prêmio emitido.

Ramo 1391 - Vida

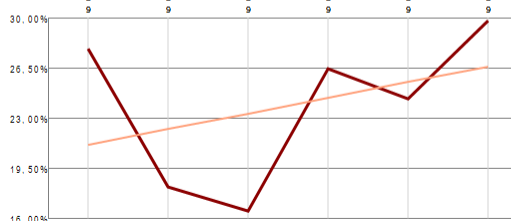
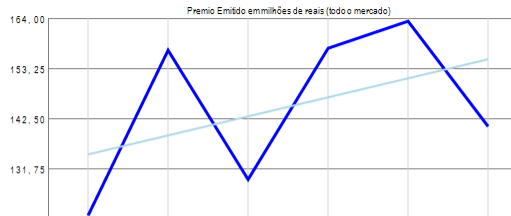
Análise entre JAN/2019 e JUN/2019 da relevância empresarial e da sinistralidade do ramo:
1391 - Vida



Compilação a partir de dados públicos do Sistema de Estatísticas da SUSEP - A I4PRO Informática Ltda não se responsabiliza por incorreções da fonte.

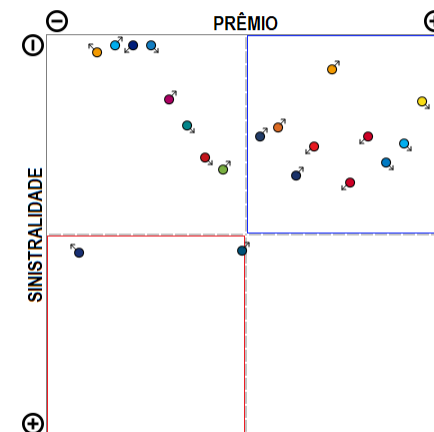


(Crescimento médio de 4,07 milhões de reais por mês)



(Crescimento médio de 1,09% por mês)

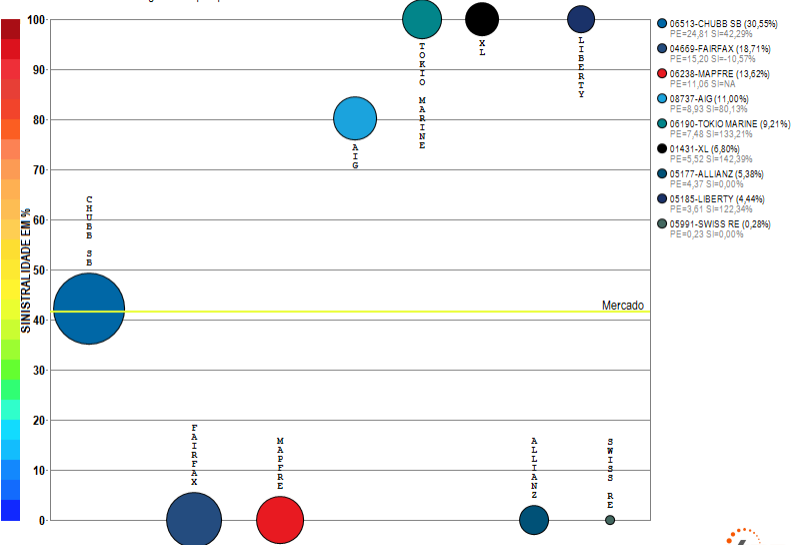
RESUMO DE TENDÊNCIAS



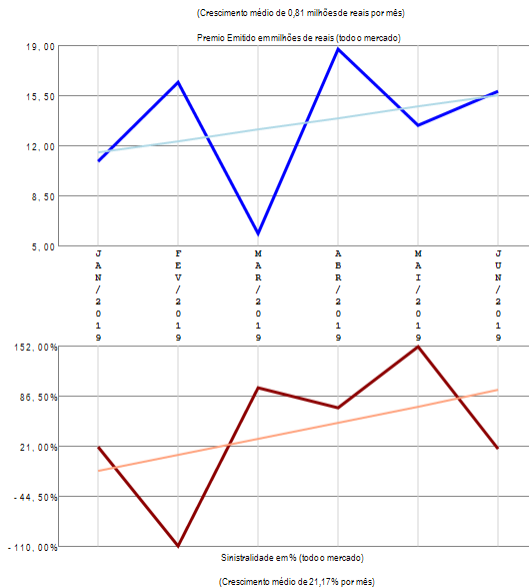
O ramo 1391 - Vida apresenta vários competidores (26) no período de JAN/2019 a JUN/2019, quando a sinistralidade média de mercado foi de 23,93%. Em relação ao Prêmio Emitido pelo mercado neste período, observou-se crescimento médio de 4,07 milhões de reais por mês, com correspondente crescimento médio de 1,09% por mês na Sinistralidade. Além das 20 companhias apresentadas no gráfico existem outros participantes deste segmento (ITAU V&P / OMINT / PREVISUL / INVESTPREV V&P / PREVMIL / COMPREV V&P), perfazendo outros R\$ 870,40 milhões em prêmio emitido.

Ramo 1417 - Seguro Compr Operadores Portuários

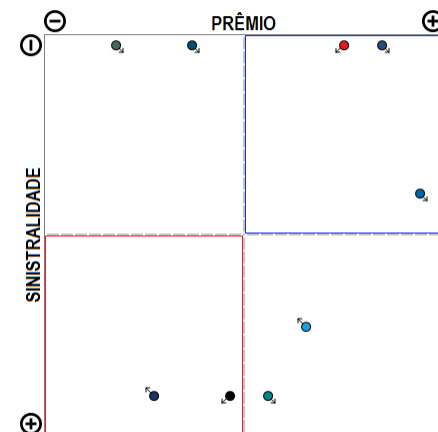
Análise entre JAN/2019 e JUN/2019 da relevância empresarial e da sinistralidade do ramo:
1417 - Seguro Compr Operadores Portuários



Compilação a partir de dados públicos do Sistema de Estatísticas da SUSEP - A I4PRO Informática Ltda não se responsabiliza por incorreções da fonte.



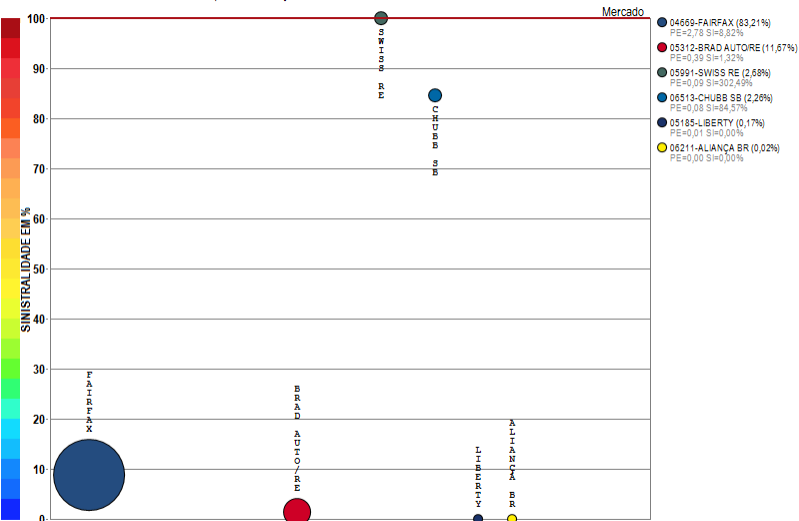
RESUMO DE TENDÊNCIAS



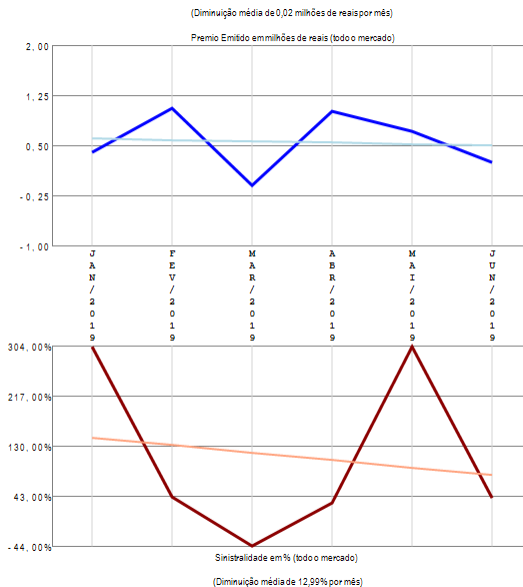
O ramo 1417 - Seguro Compr Operadores Portuários apresenta vários competidores (9) no período de JAN/2019 a JUN/2019, quando a sinistralidade média de mercado foi de 41,60%. Em relação ao Prêmio Emitido pelo mercado neste período, observou-se crescimento médio de 0,81 milhões de reais por mês, com correspondente crescimento médio de 21,17% por mês na Sinistralidade.

Ramo 1428 - R.C. Facultativa para Embarcações - RCF

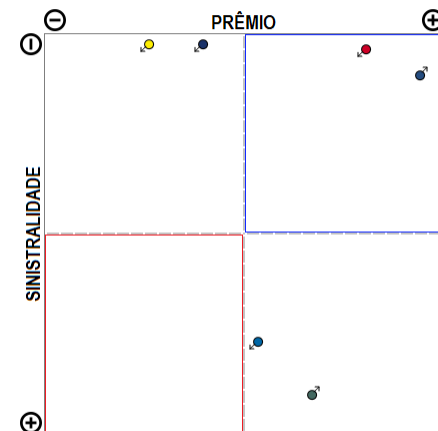
Análise entre JAN/2019 e JUN/2019 da relevância empresarial e da sinistralidade do ramo:
1428 - R.C. Facultativa para Embarcações - RCF



Compilação a partir de dados públicos do Sistema de Estatísticas da SUSEP - A I4PRO Informática Ltda não se responsabiliza por incorreções da fonte.



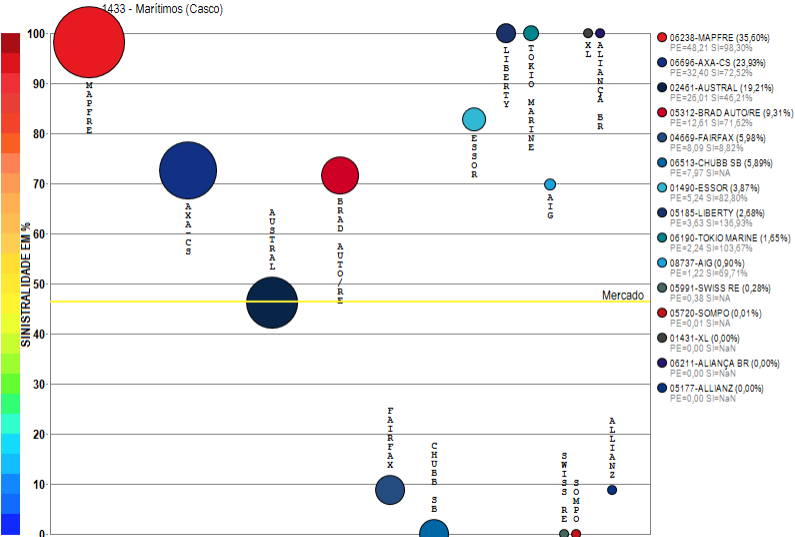
RESUMO DE TENDÊNCIAS



O ramo 1428 - R.C. Facultativa para Embarcações - RCF apresenta vários competidores (6) no período de JAN/2019 a JUN/2019, quando a sinistralidade média de mercado foi superior a 100%. Em relação ao Prêmio Emitido pelo mercado neste período, observou-se diminuição média de 0,02 milhões de reais por mês, com correspondente diminuição média de 12,99% por mês na Sinistralidade.

Ramo 1433 - Marítimos (Casco)

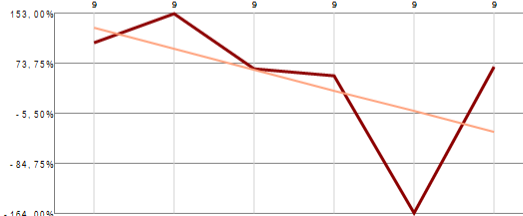
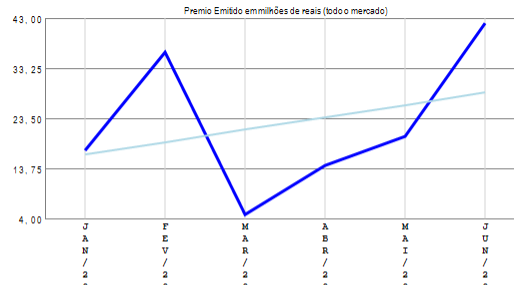
Análise entre JAN/2019 e JUN/2019 da relevância empresarial e da sinistralidade do ramo:
1433 - Marítimos (Casco)



Compilação a partir de dados públicos do Sistema de Estatísticas da SUSEP - A I4PRO Informática Ltda não se responsabiliza por incorreções da fonte.

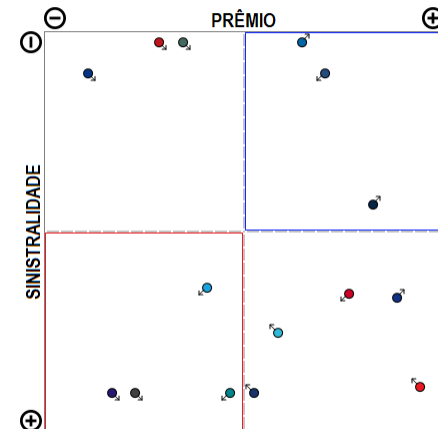


(Crescimento médio de 2,43 milhões de reais por mês)



(Diminuição média de 32,92% por mês)

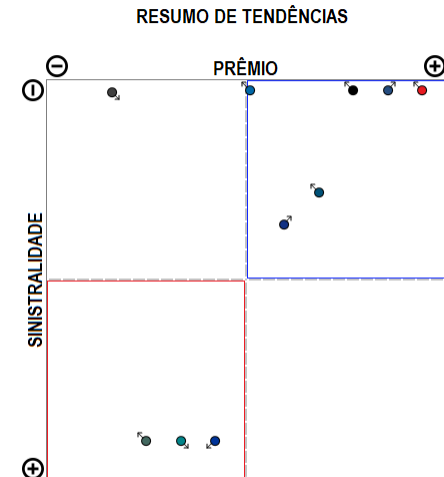
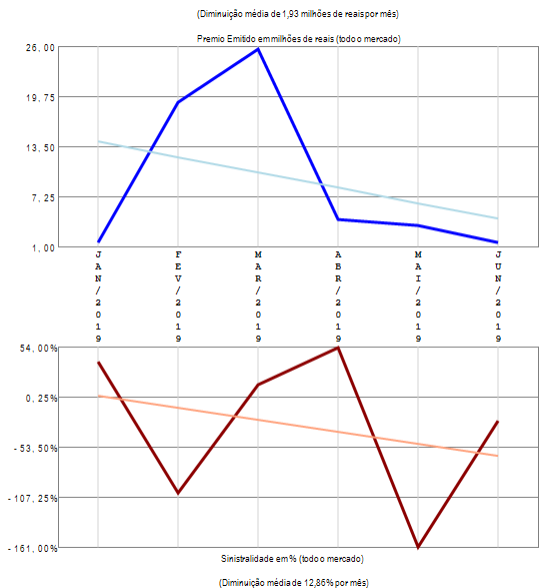
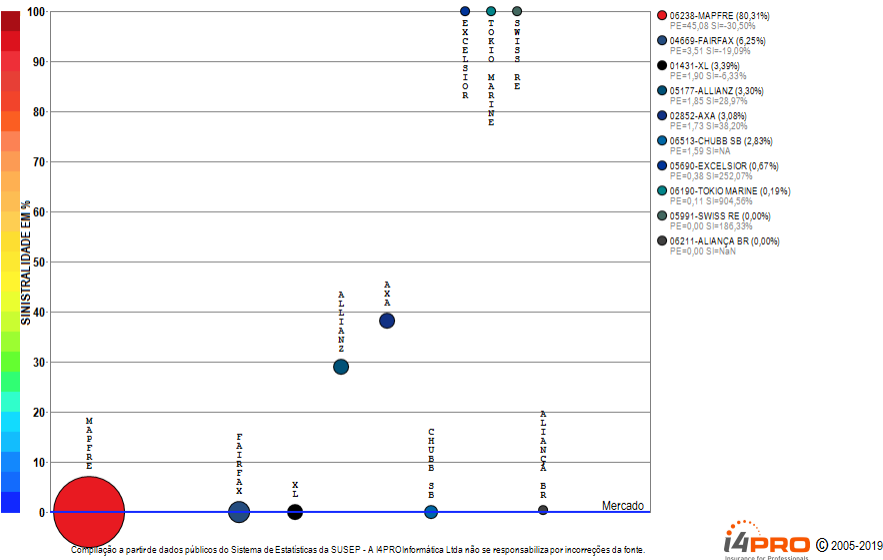
RESUMO DE TENDÊNCIAS



O ramo 1433 - Marítimos (Casco) apresenta vários competidores (15) no período de JAN/2019 a JUN/2019, quando a sinistralidade média de mercado foi de 46,40%. Em relação ao Prêmio Emitido pelo mercado neste período, observou-se crescimento médio de 2,43 milhões de reais por mês, com correspondente diminuição média de 32,92% por mês na Sinistralidade.

Ramo 1528 - R.C. Facultativa para Aeronaves - RCF

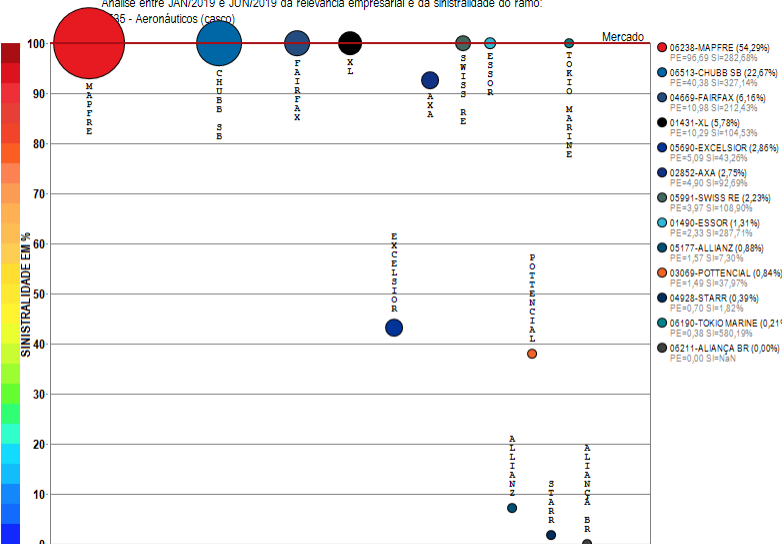
Análise entre JAN/2019 e JUN/2019 da relevância empresarial e da sinistralidade do ramo:
1528 - R.C. Facultativa para Aeronaves - RCF



O ramo 1528 - R.C. Facultativa para Aeronaves - RCF apresenta vários competidores (10) no período de JAN/2019 a JUN/2019, quando a sinistralidade média de mercado foi negativa. Em relação ao Prêmio Emitido pelo mercado neste período, observou-se diminuição média de 1,93 milhões de reais por mês, com correspondente diminuição média de 12,86% por mês na Sinistralidade.

Ramo 1535 - Aeronáuticos (casco)

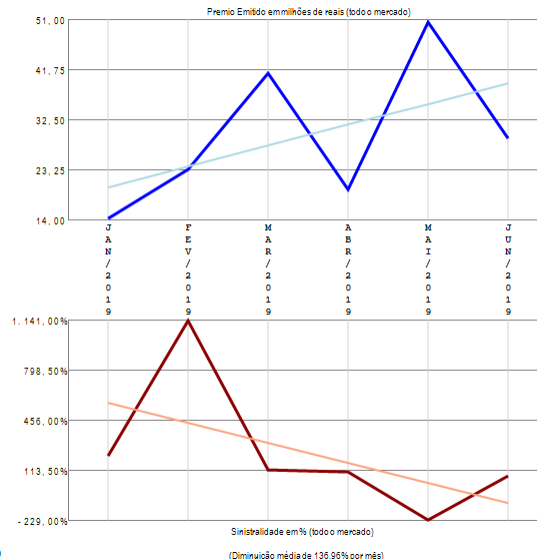
Análise entre JAN/2019 e JUN/2019 da relevância empresarial e da sinistralidade do ramo:



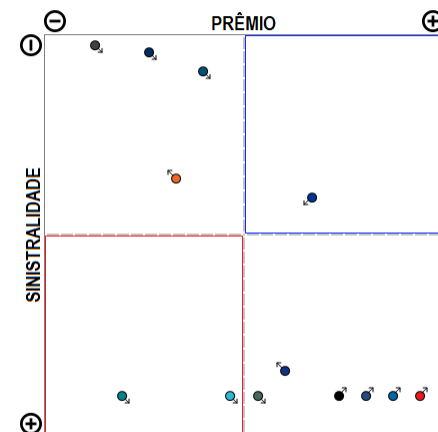
Compilação a partir de dados públicos do Sistema de Estatísticas da SUSEP - A I4PRO Informática Ltda não se responsabiliza por incorreções da fonte.



(Crescimento médio de 3,84 milhões de reais por mês)

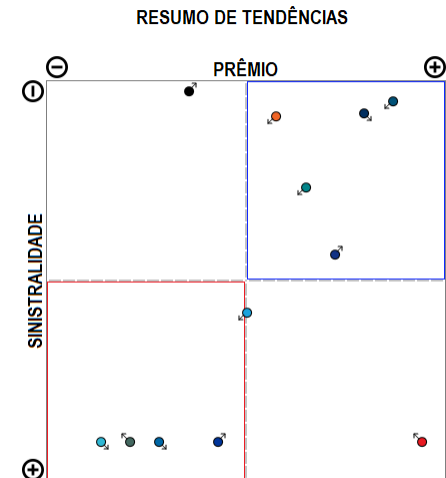
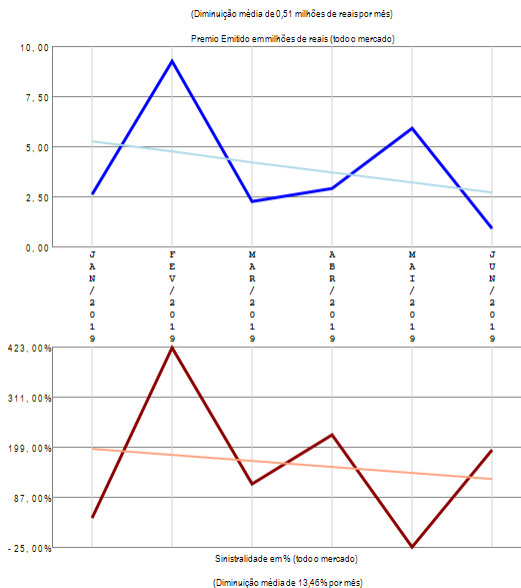
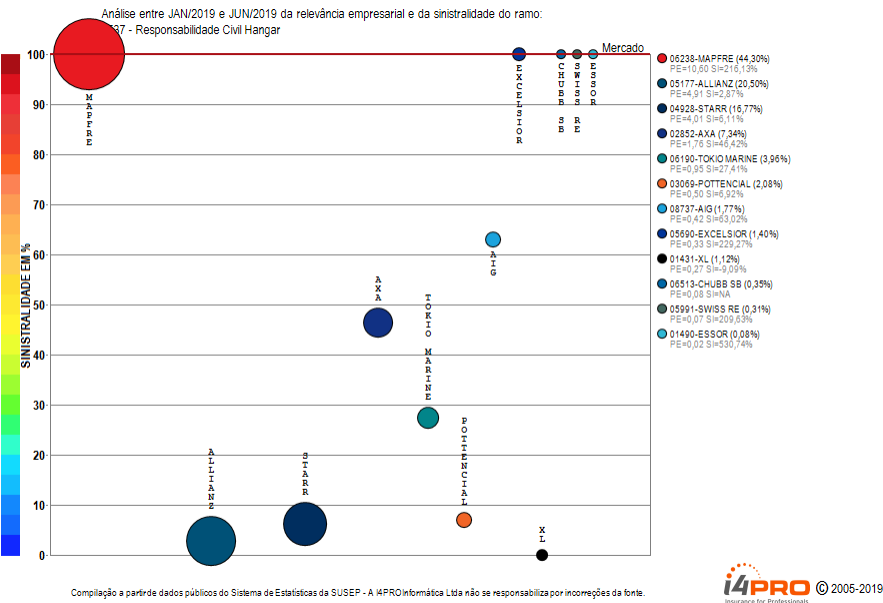


RESUMO DE TENDÊNCIAS



O ramo 1535 - Aeronáuticos (casco) apresenta vários competidores (13) no período de JAN/2019 a JUN/2019, quando a sinistralidade média de mercado foi superior a 100%. Em relação ao Prêmio Emitido pelo mercado neste período, observou-se crescimento médio de 3,84 milhões de reais por mês, com correspondente diminuição média de 136,96% por mês na Sinistralidade.

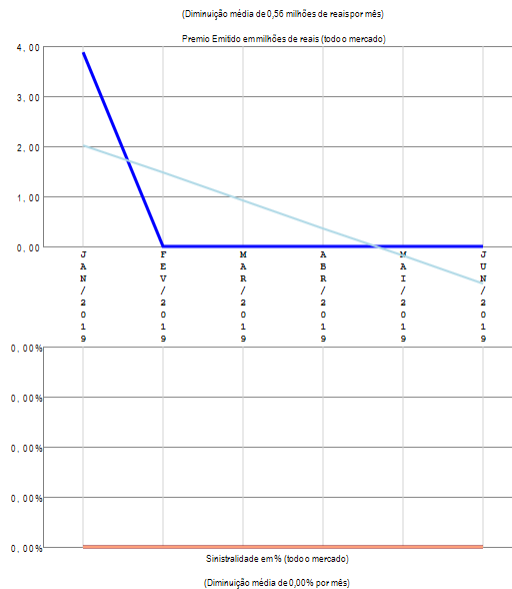

Ramo 1537 - Responsabilidade Civil Hangar



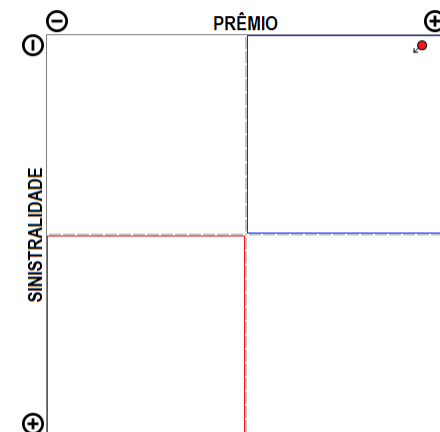
O ramo 1537 - Responsabilidade Civil Hangar apresenta vários competidores (12) no período de JAN/2019 a JUN/2019, quando a sinistralidade média de mercado foi superior a 100%. Em relação ao Prêmio Emitido pelo mercado neste período, observou-se diminuição média de 0,51 milhões de reais por mês, com correspondente diminuição média de 13,46% por mês na Sinistralidade.

Ramo 1574 - Satélites

Análise entre JAN/2019 e JUN/2019 da relevância empresarial e da sinistralidade do ramo:
1574 - Satélites



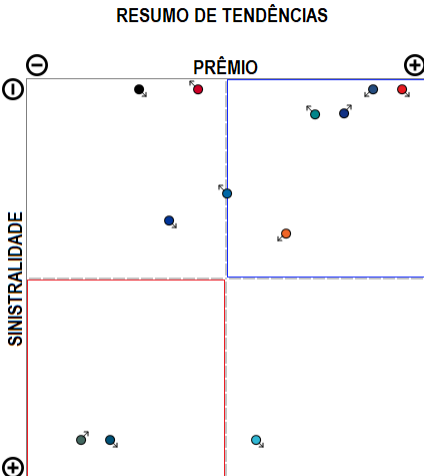
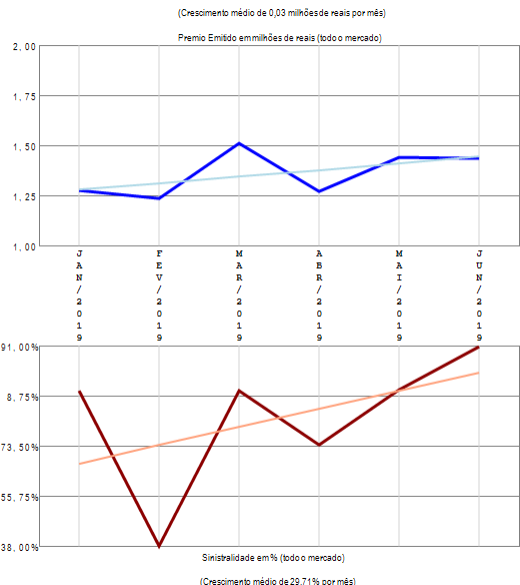
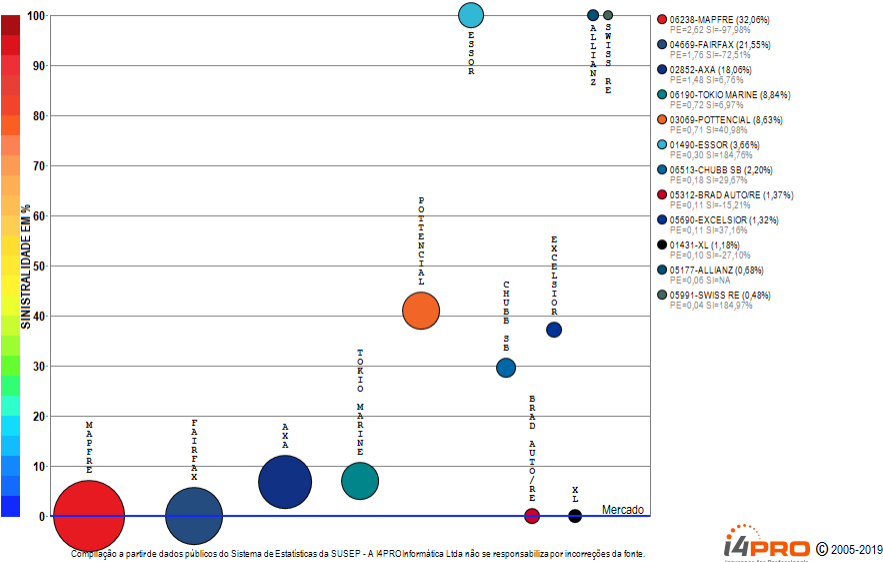
RESUMO DE TENDÊNCIAS



O ramo 1574 - Satélites apresenta apenas uma companhia com emissão de prêmio no período de JAN/2019 a JUN/2019, quando a sinistralidade média de mercado foi negativa. Em relação ao Prêmio Emitido pelo mercado neste período, observou-se diminuição média de 0,56 milhões de reais por mês, com correspondente diminuição média de 0,00% por mês na Sinistralidade.

Ramo 1597 - Resp Expl ou Transp Aéreo - RETA

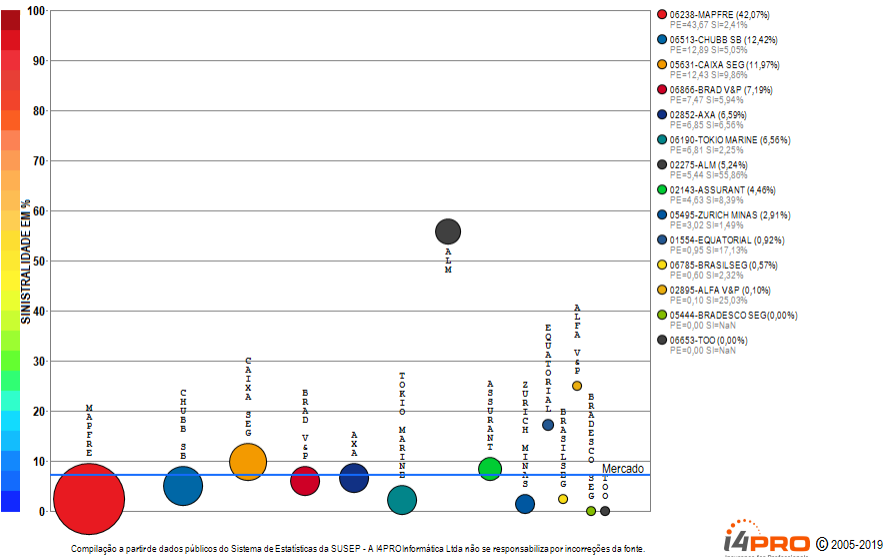
Análise entre JAN/2019 e JUN/2019 da relevância empresarial e da sinistralidade do ramo:
1597 - Resp Expl ou Transp Aéreo - RETA



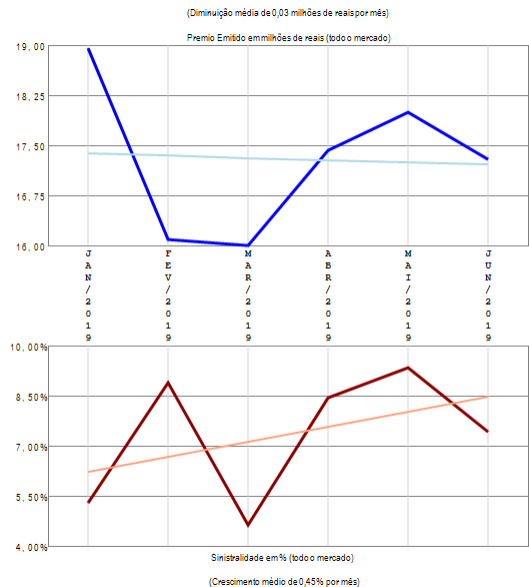
O ramo 1597 - Resp Expl ou Transp Aéreo - RETA apresenta vários competidores (12) no período de JAN/2019 a JUN/2019, quando a sinistralidade média de mercado foi negativa. Em relação ao Prêmio Emitido pelo mercado neste período, observou-se crescimento médio de 0,03 milhões de reais por mês, com correspondente crescimento médio de 29,71% por mês na Sinistralidade.

Ramo 1601 - Pessoas

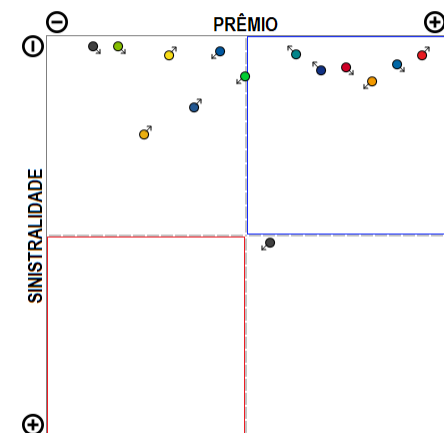
Análise entre JAN/2019 e JUN/2019 da relevância empresarial e da sinistralidade do ramo:
1601 - Pessoas



Compilação a partir de dados públicos do Sistema de Estatísticas da SUSEP - A I4PRO Informática Ltda não se responsabiliza por incorreções da fonte.



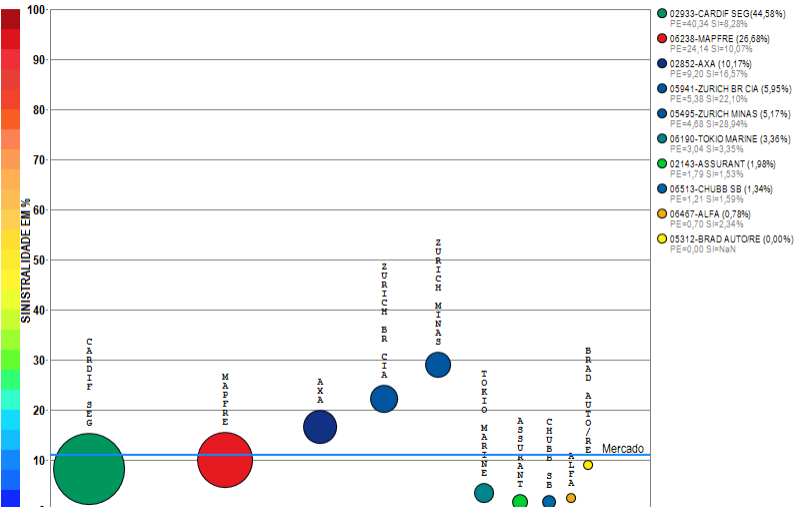
RESUMO DE TENDÊNCIAS



O ramo 1601 - Pessoas apresenta vários competidores (14) no período de JAN/2019 a JUN/2019, quando a sinistralidade média de mercado foi de 7,30%. Em relação ao Prêmio Emitido pelo mercado neste período, observou-se diminuição média de 0,03 milhões de reais por mês, com correspondente crescimento médio de 0,45% por mês na Sinistralidade.

Ramo 1602 - Danos

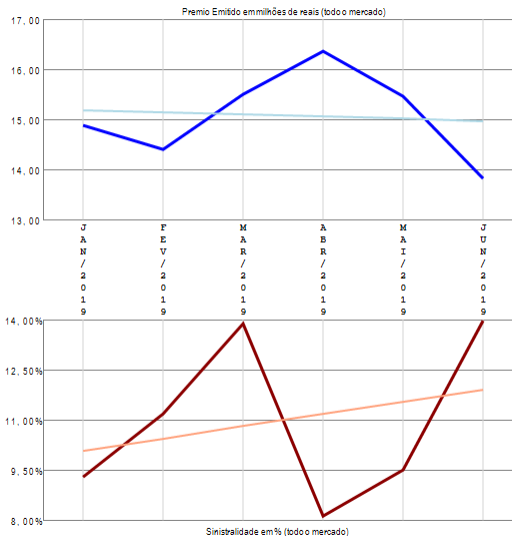
Análise entre JAN/2019 e JUN/2019 da relevância empresarial e da sinistralidade do ramo:
1602 - Danos



Compilação a partir de dados públicos do Sistema de Estatísticas da SUSEP - A I4PRO Informática Ltda não se responsabiliza por incorreções da fonte.

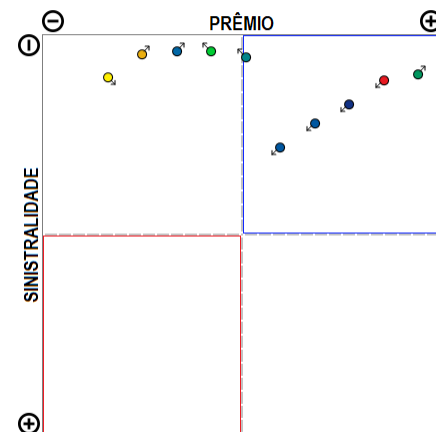


(Diminuição média de 0,04 milhões de reais por mês)



(Crescimento médio de 0,36% por mês)

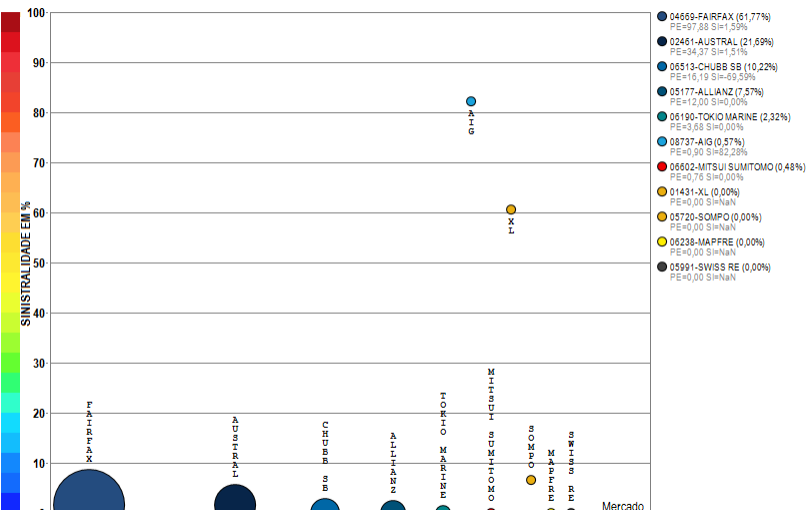
RESUMO DE TENDÊNCIAS



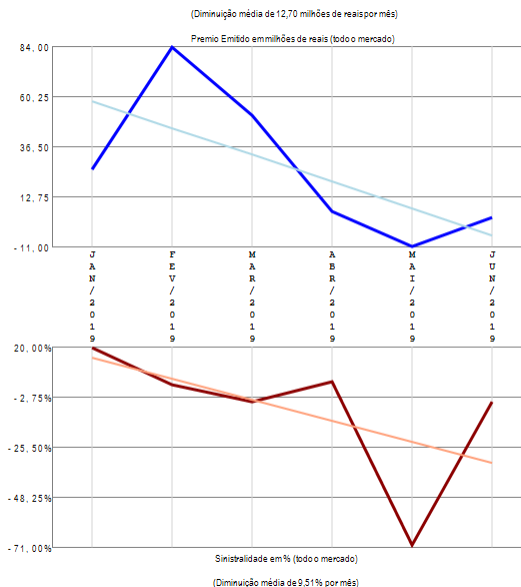
O ramo 1602 - Danos apresenta vários competidores (10) no período de JAN/2019 a JUN/2019, quando a sinistralidade média de mercado foi de 10,96%. Em relação ao Prêmio Emitido pelo mercado neste período, observou-se diminuição média de 0,04 milhões de reais por mês, com correspondente crescimento médio de 0,36% por mês na Sinistralidade.

Ramo 1734 - Riscos de Petróleo

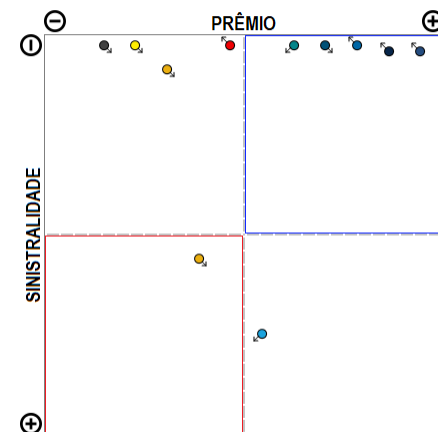
Análise entre JAN/2019 e JUN/2019 da relevância empresarial e da sinistralidade do ramo:
1734 - Riscos de Petróleo



Compilação a partir de dados públicos do Sistema de Estatísticas da SUSEP - A I4PRO Informática Ltda não se responsabiliza por incorreções da fonte.



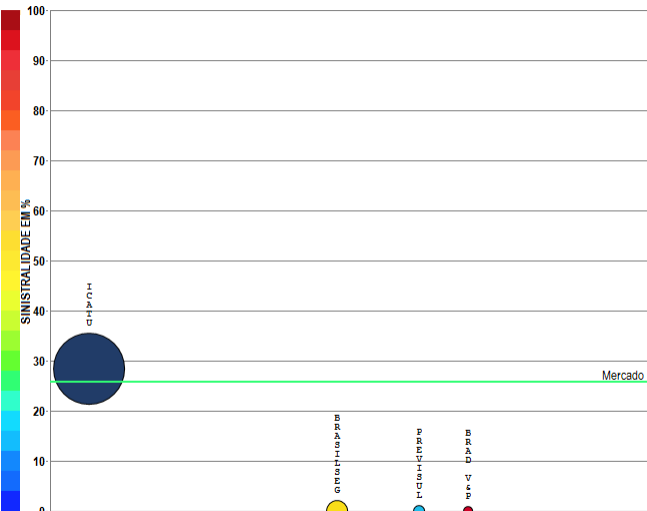
RESUMO DE TENDÊNCIAS



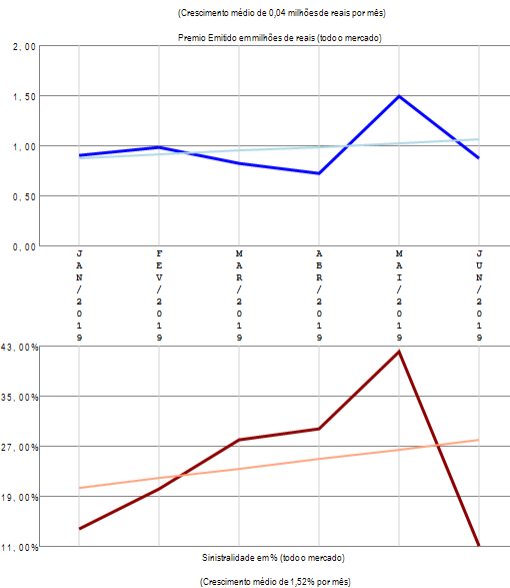
O ramo 1734 - Riscos de Petróleo apresenta vários competidores (11) no período de JAN/2019 a JUN/2019, quando a sinistralidade média de mercado foi negativa. Em relação ao Prêmio Emitido pelo mercado neste período, observou-se diminuição média de 12,70 milhões de reais por mês, com correspondente diminuição média de 9,51% por mês na Sinistralidade.

Ramo 2293 - Vida

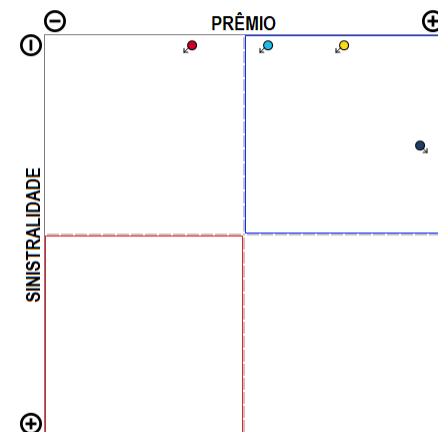
Análise entre JAN/2019 e JUN/2019 da relevância empresarial e da sinistralidade do ramo:
2293 - Vida



Compilação a partir de dados públicos do Sistema de Estatísticas da SUSEP - A I4PRO Informática Ltda não se responsabiliza por incorreções da fonte.



RESUMO DE TENDÊNCIAS

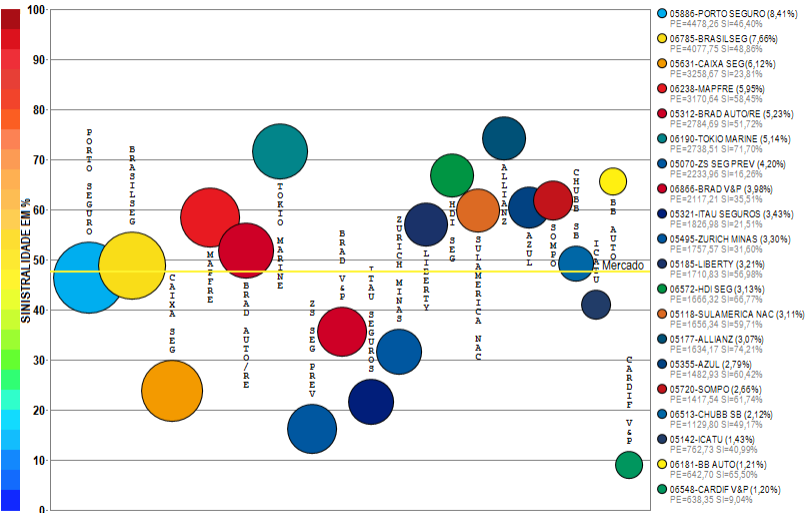


O ramo 2293 - Vida apresenta poucos competidores (4) no período de JAN/2019 a JUN/2019, quando a sinistralidade média de mercado foi de 25,79%. Em relação ao Prêmio Emitido pelo mercado neste período, observou-se crescimento médio de 0,04 milhões de reais por mês, com correspondente crescimento médio de 1,52% por mês na Sinistralidade.

Análise por Companhias

Resumo das Empresas que compõe o mercado segurador

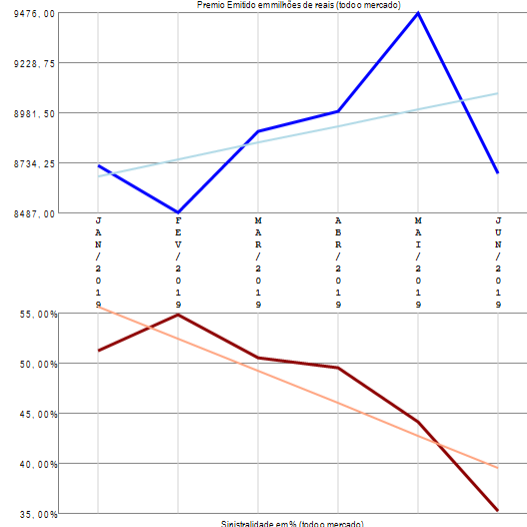
Análise entre JAN/2019 e JUN/2019 da relevância empresarial e da sinistralidade do Mercado Segurador como um todo.



Compilação a partir de dados públicos do Sistema de Estatísticas da SUSEP - A I4PRO Informática Ltda não se responsabiliza por incorreções da fonte.

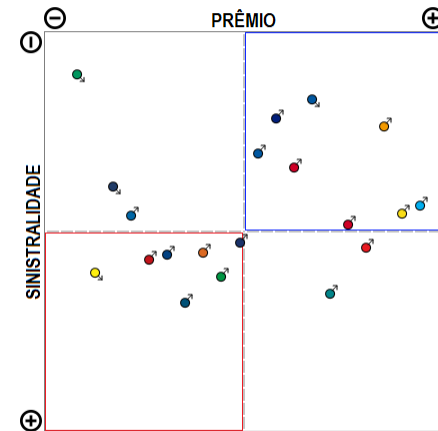


(Crescimento médio de 81,97 milhões de reais por mês)



(Diminuição média de 3,23% por mês)


RESUMO DE TENDÊNCIAS



O mercado segurador apresenta vários competidores (104) no período de JAN/2019 a JUN/2019, quando a sinistralidade média de mercado foi de 47,63%. Em relação ao Prêmio Emitido pelo mercado neste período, observou-se crescimento médio de 81,97 milhões de reais por mês, com correspondente diminuição média de 3,23% por mês na Sinistralidade. Além das 20 companhias apresentadas no gráfico existem outros participantes deste segmento (METLIFE S&P / MAPFRE VIDA / TOO / ZS SEG / FAIRFAX / SURA / GENERALI / SWISS RE / ITAU V&P / AXA / POTENCIAL / AIG / ASSURANT / HDI GLOBAL / MONGERAL AEGON / LUIZASEG / RIO GRANDE / UNIMED V / CARDIF SEG / ALIANÇA BR / SULAMERICA P&P / ITAU AUTO/RE / SICOOB / MITSUI SUMITOMO / ESSOR / PREVISUL / AUSTRAL / SANCOR / VIRGINIA / AXA-CS / PRUDENTIAL-G / ALFA / BRADESCO SEG / JUNTO / BERKLEY / ALSEG / SAFRA V&P / SUHAI / XL / ARGO / FATOR / COFACE / SABEMI / BMG / SINAF / STARR / INDIANA / EXCELSIOR / CAIXA V&P / EULER HERMES C / ZURICH BR CIA / BANESTES / GAZIN / INVESTPREV / CAPEMISA V&P / USEBENS / GENTE / PRUDENTIAL-I / MARKEL / CREDITO Y CAUCION CG / ALFA V&P / CESCEBRASIL G&C / UNIMED P / UNIAO / MBM / TRAVELERS / SAFRA / ATLÂNTICA CIA / OMINT / CENTAURO V&P / JNS / SBCE / PORTO SEGURO V&P / ALM / INVESTPREV V&P / ITAU BMG / PREVIMIL / ANGELUS / EQUATORIAL / COESP / ARUANA / ALIANÇA BA / COMPREV V&P / ABGF), perfazendo outros R\$ 12060,08 milhões em prêmio emitido.

Empresa 02739-AGÊNCIA BRASILEIRA GESTORA DE FUNDOS GARANTIDORES E GARANTIAS S.A.

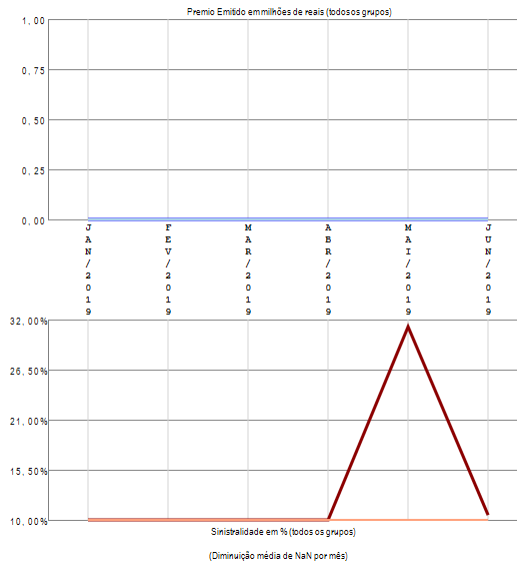
Análise entre JAN/2019 e JUN/2019 da relevância de grupos de ramos e sinistralidades na empresa:
02739-AGÊNCIA BRASILEIRA GESTORA DE FUNDOS GARANTIDORES E GARANTIAS S.A.



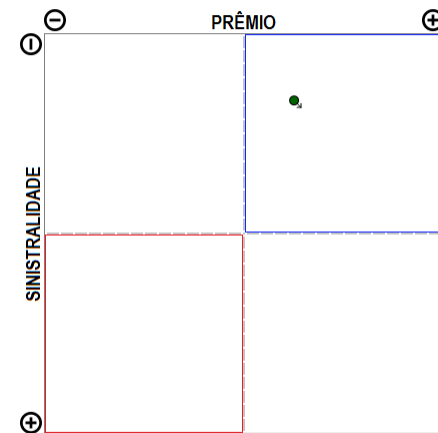
Compilação a partir de dados públicos do Sistema de Estatísticas da SUSEP - A I4PRO Informática Ltda não se responsabiliza por incorreções da fonte.



(Crescimento médio de 0,00 milhões de reais por mês)



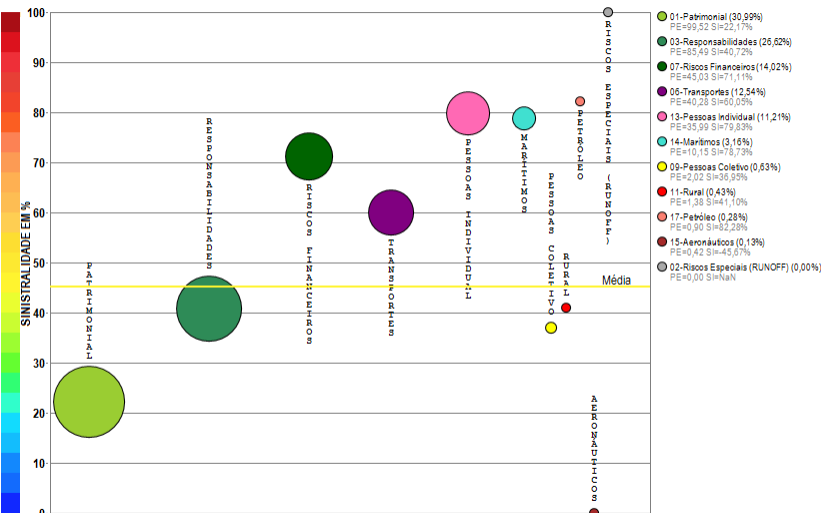
RESUMO DE TENDÊNCIAS



A empresa 02739-AGÊNCIA BRASILEIRA GESTORA DE FUNDOS GARANTIDORES E GARANTIAS S.A. apresenta apenas um grupo de ramos com emissã o de prêmio no período de JAN/2019 a JUN/2019, quando a sinistralidade média da empresa foi de 15,79%. Em relação ao Prêmio Emitido, observou-se crescimento médio de 0,00 milhões de reais por mês, com correspondente diminuição média de nan por mês na Sinistralidade.

Empresa 08737-AIG SEGUROS BRASIL S.A.

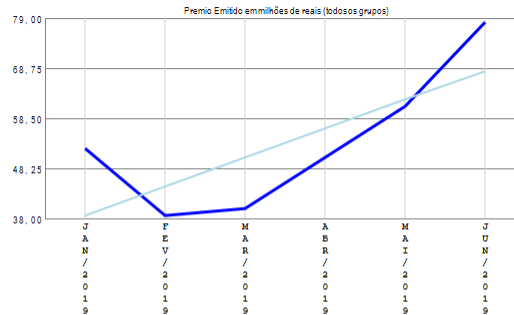
Análise entre JAN/2019 e JUN/2019 da relevância de grupos de ramos e sinistralidades na empresa:
08737-AIG SEGUROS BRASIL S.A.



Compilação a partir de dados públicos do Sistema de Estatísticas da SUSEP - A I4PRO Informática Ltda não se responsabiliza por incorreções da fonte.



(Crescimento médio de 5,92 milhões de reais por mês)

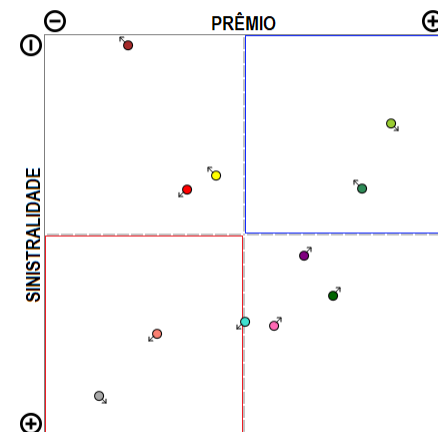


Sinistralidade em % (todos os grupos)



(Diminuição média de 4,14% por mês)

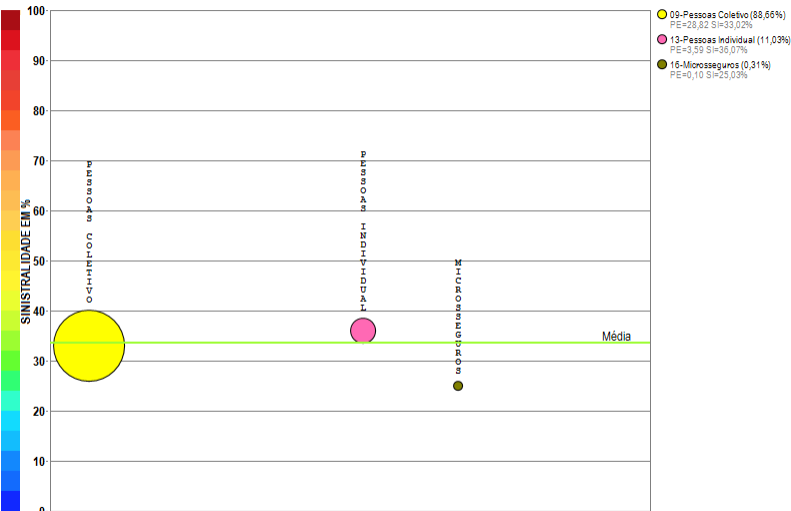
RESUMO DE TENDÊNCIAS



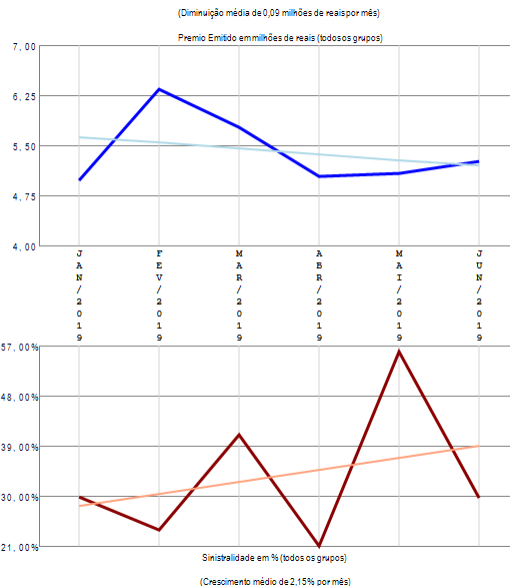
A empresa 08737-AIG SEGUROS BRASIL S.A. apresenta vários grupos de ramos com emissão de prêmio (11) no período de JAN/2019 a JUN/2019, quando a sinistralidade média da empresa foi de 45,17%. Em relação ao Prêmio Emitido, observou-se crescimento médio de 5,92 milhões de reais por mês, com correspondente diminuição média de 4,14% por mês na Sinistralidade.

Empresa 02895-ALFA PREVIDÊNCIA E VIDA S.A.

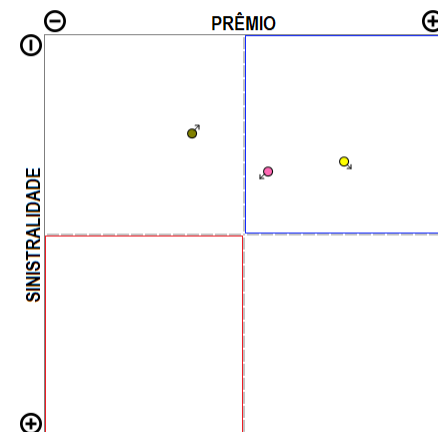
Análise entre JAN/2019 e JUN/2019 da relevância de grupos de ramos e sinistralidades na empresa:
02895-ALFA PREVIDÊNCIA E VIDA S.A.



Compilação a partir de dados públicos do Sistema de Estatísticas da SUSEP - A I4PRO Informática Ltda não se responsabiliza por incorreções da fonte.



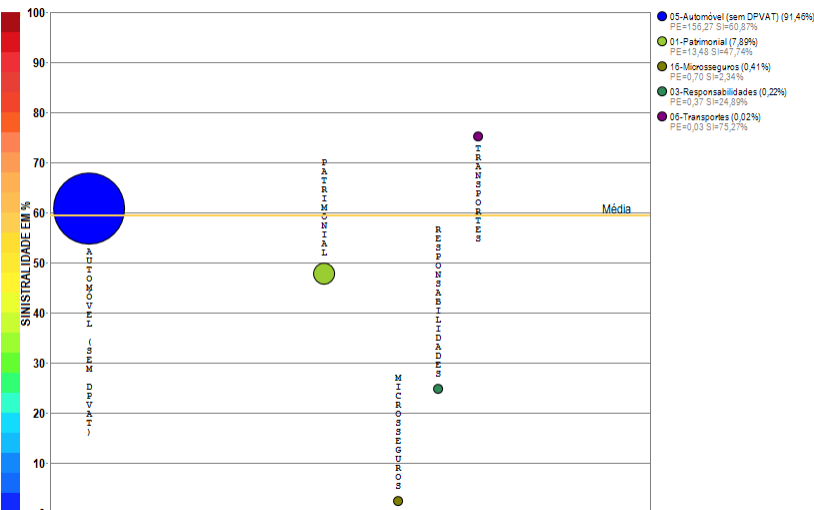
RESUMO DE TENDÊNCIAS



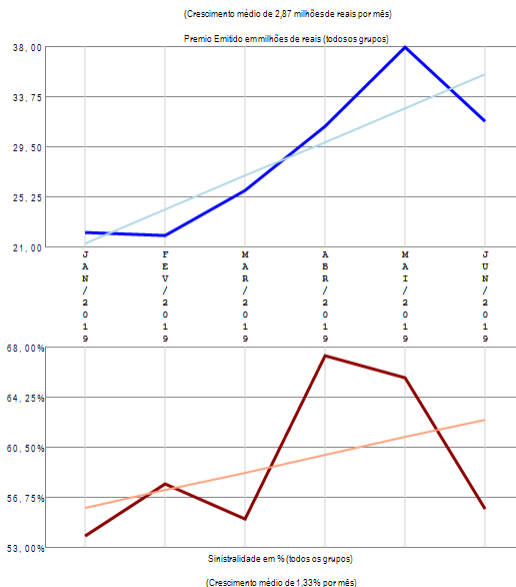
A empresa 02895-ALFA PREVIDÊNCIA E VIDA S.A. apresenta poucos grupos de ramos com emissão de prêmio (3) no período de JAN/2019 a JUN/2019, quando a sinistralidade média da empresa foi de 33,51%. Em relação ao Prêmio Emitido, observou-se diminuição média de 0,09 milhões de reais por mês, com correspondente crescimento médio de 2,15% por mês na Sinistralidade.

Empresa 06467-ALFA SEGURADORA S.A.

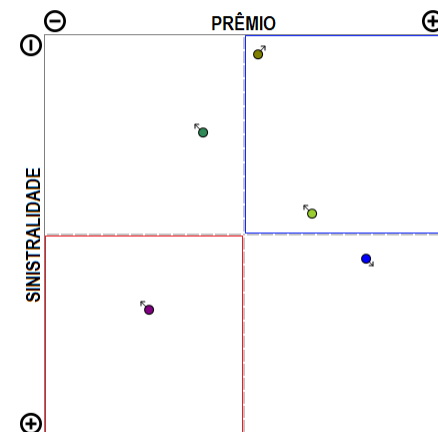
Análise entre JAN/2019 e JUN/2019 da relevância de grupos de ramos e sinistralidades na empresa:
06467-ALFA SEGURADORA S.A.



Compilação a partir de dados públicos do Sistema de Estatísticas da SUSEP - A I4PRO Informática Ltda não se responsabiliza por incorreções da fonte.



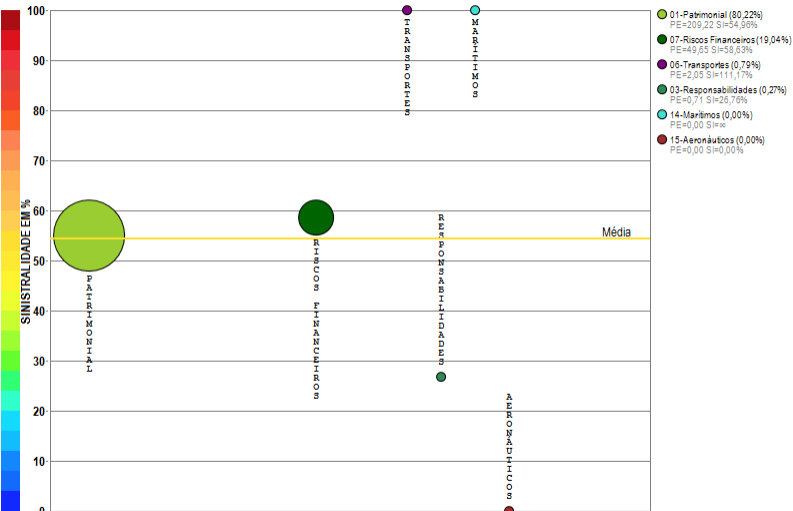
RESUMO DE TENDÊNCIAS



A empresa 06467-ALFA SEGURADORA S.A. apresenta poucos grupos de ramos com emissão de prêmio (5) no período de JAN/2019 a JUN/2019, quando a sinistralidade média da empresa foi de 59,36%. Em relação ao Prêmio Emitido, observou-se crescimento médio de 2,87 milhões de reais por mês, com correspondente crescimento médio de 1,33% por mês na Sinistralidade.

Empresa 06211-ALIANÇA DO BRASIL SEGUROS S.A.

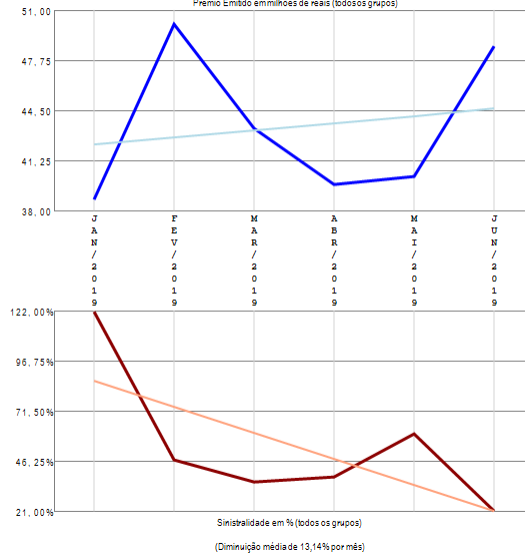
Análise entre JAN/2019 e JUN/2019 da relevância de grupos de ramos e sinistralidades na empresa:
06211-ALIANÇA DO BRASIL SEGUROS S.A.



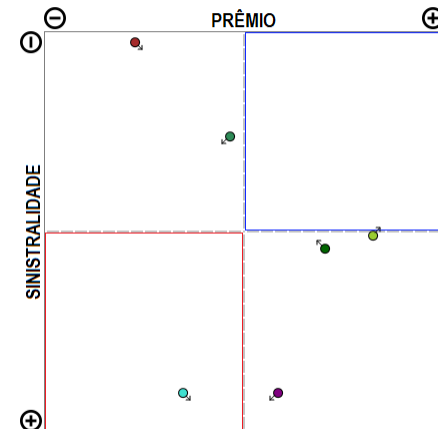
Compilação a partir de dados públicos do Sistema de Estatísticas da SUSEP - A I4PRO Informática Ltda não se responsabiliza por incorreções da fonte.



(Crescimento médio de 0,47 milhões de reais por mês)



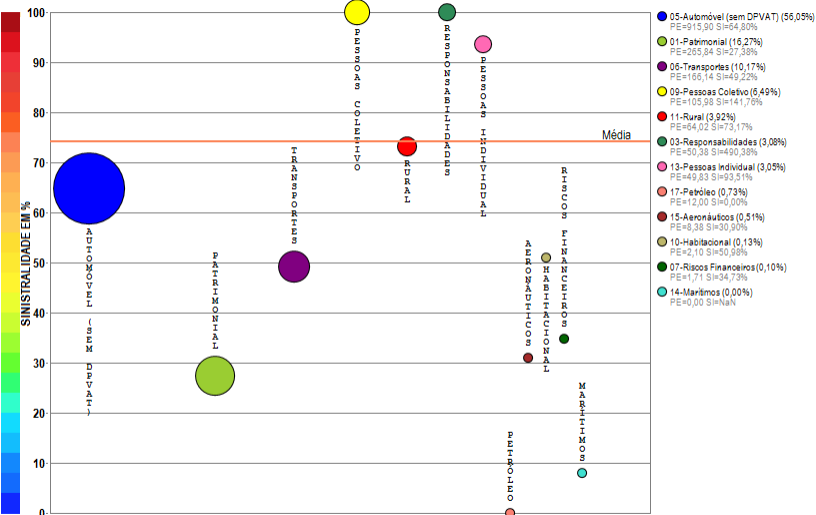
RESUMO DE TENDÊNCIAS



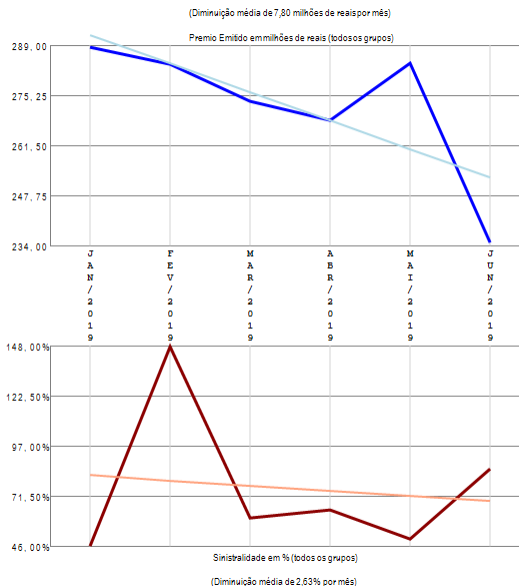
A empresa 06211-ALIANÇA DO BRASIL SEGUROS S.A. apresenta vários grupos de ramos com emissão de prêmio (6) no período de JAN/2019 a JUN/2019, quando a sinistralidade média da empresa foi de 54,38%. Em relação ao Prêmio Emitido, observou-se crescimento médio de 0,47 milhões de reais por mês, com correspondente diminuição média de 13,14% por mês na Sinistralidade.

Empresa 05177-ALLIANZ SEGUROS S.A.

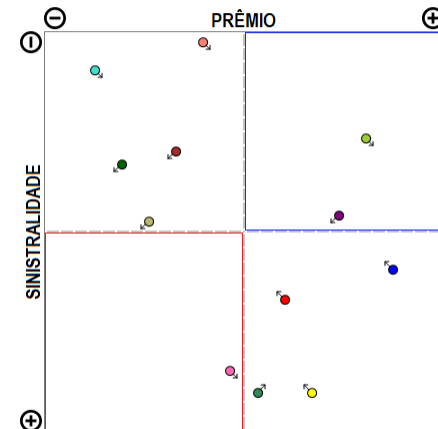
Análise entre JAN/2019 e JUN/2019 da relevância de grupos de ramos e sinistralidades na empresa:
05177-ALLIANZ SEGUROS S.A.



Compilação a partir de dados públicos do Sistema de Estatísticas da SUSEP - A I4PRO Informática Ltda não se responsabiliza por incorreções da fonte.



RESUMO DE TENDÊNCIAS



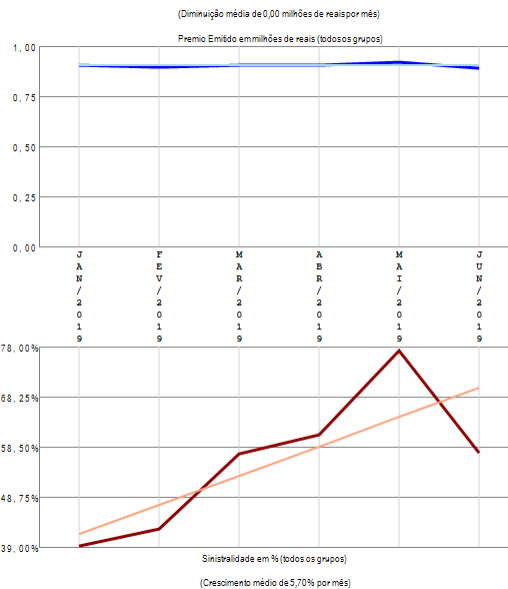
A empresa 05177-ALLIANZ SEGUROS S.A. apresenta vários grupos de ramos com emissão de prêmio (12) no período de JAN/2019 a JUN/2019, quando a sinistralidade média da empresa foi de 74,21%. Em relação ao Prêmio Emitido, observou-se diminuição média de 7,80 milhões de reais por mês, com correspondente diminuição média de 2,63% por mês na Sinistralidade.

Empresa 02275-ALM SEGURADORA S.A.

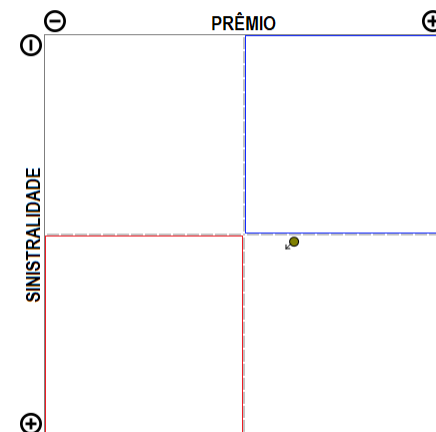
Análise entre JAN/2019 e JUN/2019 da relevância de grupos de ramos e sinistralidades na empresa:
02275-ALM SEGURADORA S.A.



Compilação a partir de dados públicos do Sistema de Estatísticas da SUSEP - A I4PRO Informática Ltda não se responsabiliza por incorreções da fonte.



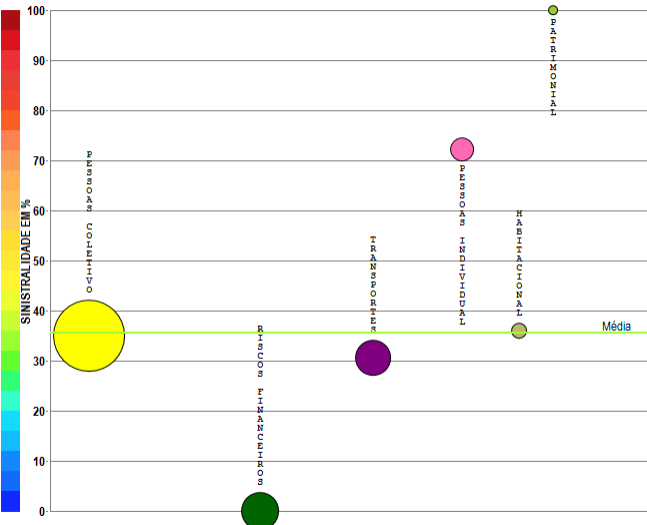
RESUMO DE TENDÊNCIAS



A empresa 02275-ALM SEGURADORA S.A. apresenta apenas um grupo de ramos com emissão de prêmio no período de JAN/2019 a JUN/2019, quando a sinistralidade média da empresa foi de 55,86%. Em relação ao Prêmio Emitido, observou-se diminuição média de 0,00 milhões de reais por mês, com correspondente crescimento médio de 5,70% por mês na Sinistralidade.

Empresa 05819-AMERICAN LIFE COMPANHIA DE SEGUROS

Análise entre JAN/2019 e JUN/2019 da relevância de grupos de ramos e sinistralidades na empresa:
05819-AMERICAN LIFE COMPANHIA DE SEGUROS

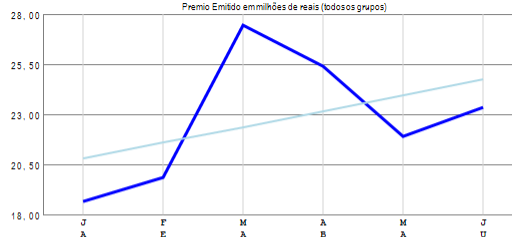


- 00-Pessoas Coletivo (60,43%)
PE=82,82 SI=35,04%
- 07-Riscos Financeiros (16,80%)
PE=22,97 SI=0,00%
- 06-Transportes (14,49%)
PE=19,81 SI=30,61%
- 13-Pessoas Individual (5,93%)
PE=6,10 SI=72,23%
- 10-Habitacional (2,32%)
PE=3,17 SI=38,04%
- 01-Famobionial (0,03%)
PE=0,04 SI=110,61%

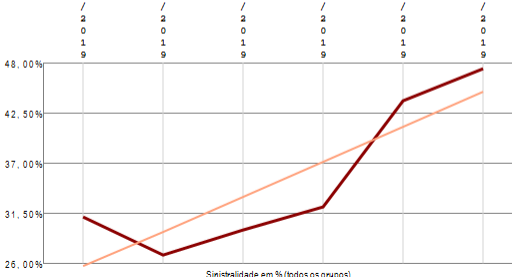
Compilação a partir de dados públicos do Sistema de Estatísticas da SUSEP - A I4PRO Informática Ltda não se responsabiliza por incorreções da fonte.



(Crescimento médio de 0,79 milhões de reais por mês)

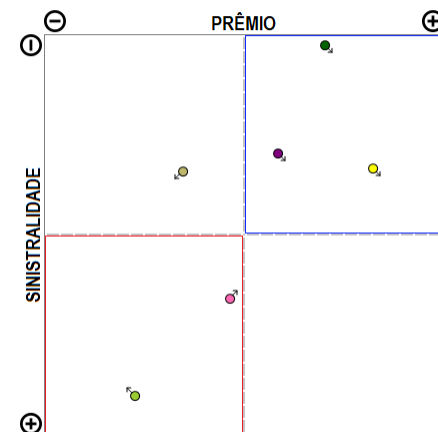


(Crescimento médio de 0,79 milhões de reais por mês)



(Crescimento médio de 3,85% por mês)

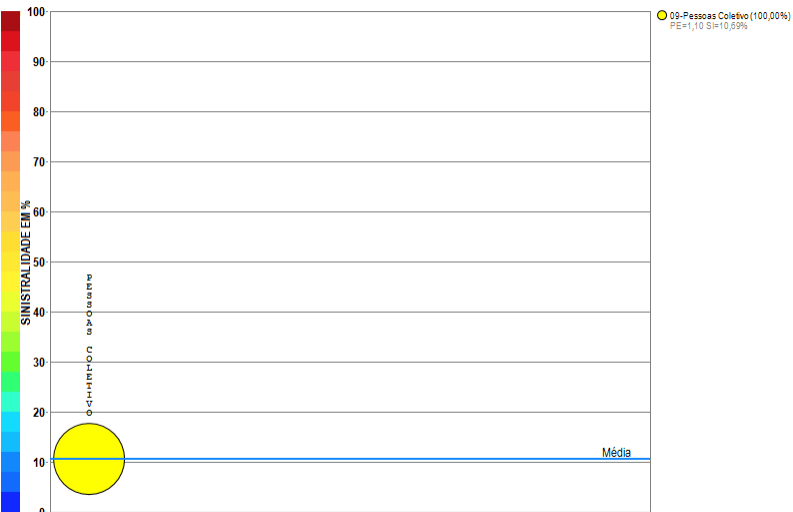
RESUMO DE TENDÊNCIAS



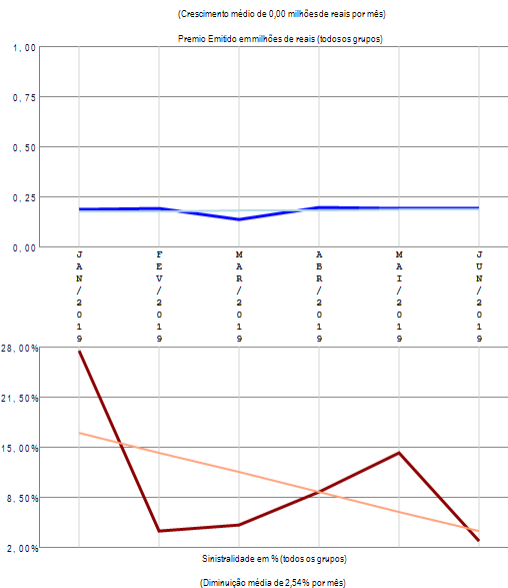
A empresa 05819-AMERICAN LIFE COMPANHIA DE SEGUROS apresenta vários grupos de ramos com emissão de prêmio (6) no período de JAN/2019 a JUN/2019, quando a sinistralidade média da empresa foi de 35,64%. Em relação ao Prêmio Emitido, observou-se crescimento médio de 0,79 milhões de reais por mês, com correspondente crescimento médio de 3,85% por mês na Sinistralidade.

Empresa 03387-ANGELUS SEGUROS S.A.

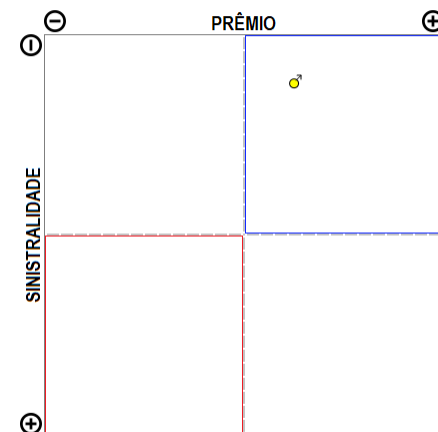
Análise entre JAN/2019 e JUN/2019 da relevância de grupos de ramos e sinistralidades na empresa:
03387-ANGELUS SEGUROS S.A.



Compilação a partir de dados públicos do Sistema de Estatísticas da SUSEP - A I4PRO Informática Ltda não se responsabiliza por incorreções da fonte.



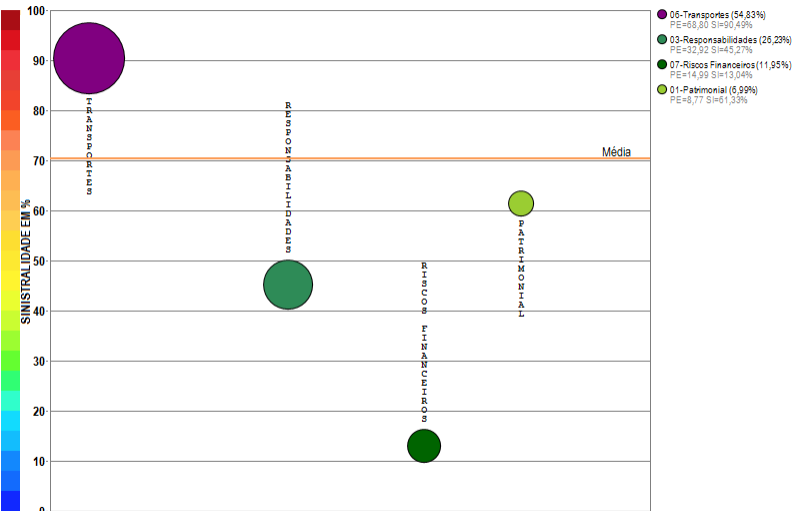
RESUMO DE TENDÊNCIAS



A empresa 03387-ANGELUS SEGUROS S.A. apresenta apenas um grupo de ramos com emissão de prêmio no período de JAN/2019 a JUN/2019, quando a sinistralidade média da empresa foi de 10,69%. Em relação ao Prêmio Emitido, observou-se crescimento médio de 0,00 milhões de reais por mês, com correspondente diminuição média de 2,54% por mês na Sinistralidade.

Empresa 02798-ARGO SEGUROS BRASIL S.A.

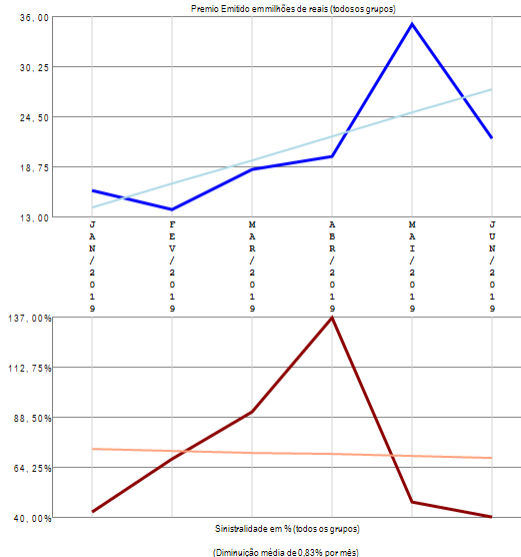
Análise entre JAN/2019 e JUN/2019 da relevância de grupos de ramos e sinistralidades na empresa:
02798-ARGO SEGUROS BRASIL S.A.



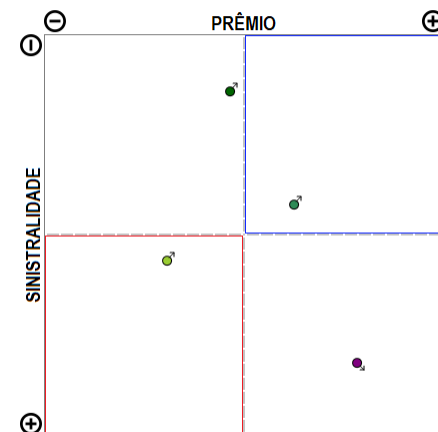
Compilação a partir de dados públicos do Sistema de Estatísticas da SUSEP - A I4PRO Informática Ltda não se responsabiliza por incorreções da fonte.



(Crescimento médio de 2,72 milhões de reais por mês)



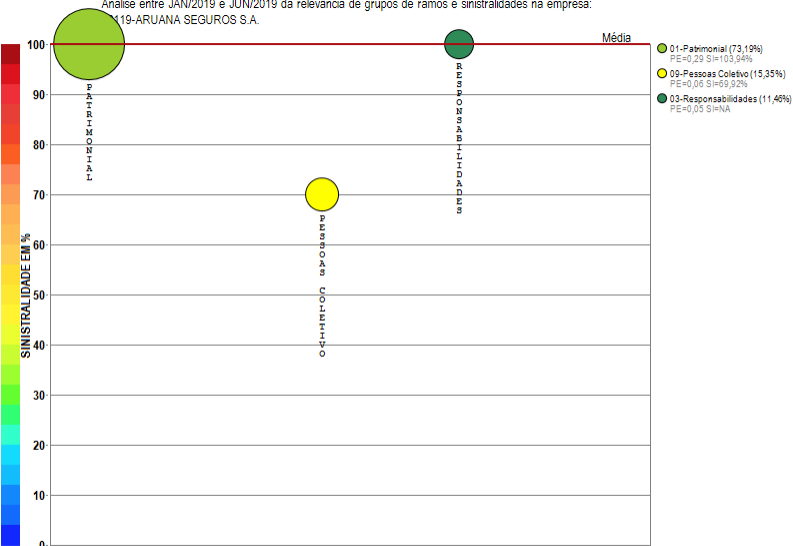
RESUMO DE TENDÊNCIAS



A empresa 02798-ARGO SEGUROS BRASIL S.A. apresenta poucos grupos de ramos com emissão de prêmio (4) no período de JAN/2019 a JUN/2019, quando a sinistralidade média da empresa foi de 70,32%. Em relação ao Prêmio Emitido, observou-se crescimento médio de 2,72 milhões de reais por mês, com correspondente diminuição média de 0,83% por mês na Sinistralidade.

Empresa 02119-ARUANA SEGUROS S.A.

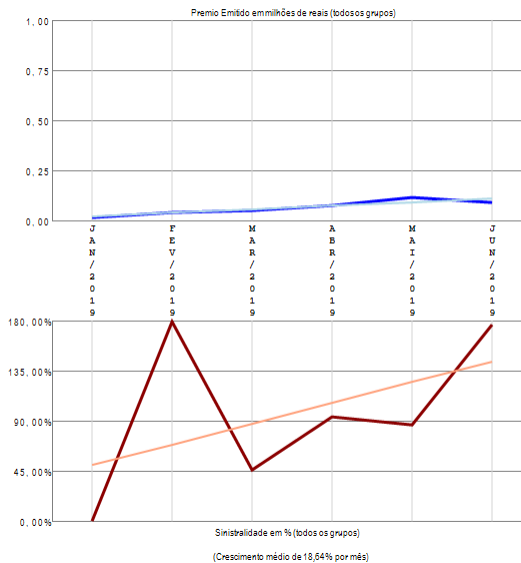
Análise entre JAN/2019 e JUN/2019 da relevância de grupos de ramos e sinistralidades na empresa:
02119-ARUANA SEGUROS S.A.



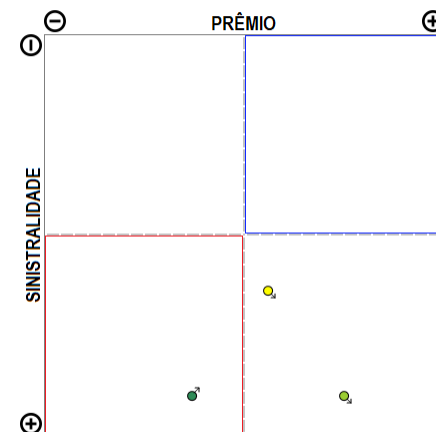
Compilação a partir de dados públicos do Sistema de Estatísticas da SUSEP - A I4PRO Informática Ltda não se responsabiliza por incorreções da fonte.



(Crescimento médio de 0,02 milhões de reais por mês)



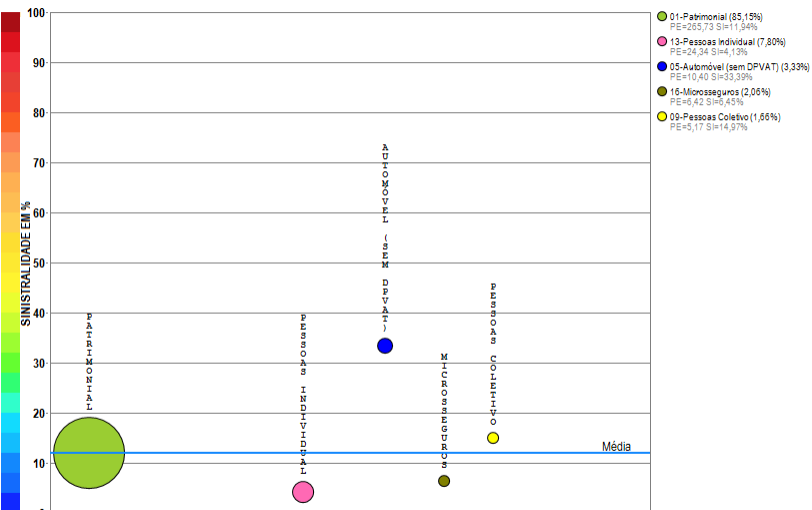
RESUMO DE TENDÊNCIAS



A empresa 02119-ARUANA SEGUROS S.A. apresenta poucos grupos de ramos com emissão de prêmio (3) no período de JAN/2019 a JUN/2019, quando a sinistralidade média da empresa foi superior a 100%. Em relação ao Prêmio Emitido, observou-se crescimento médio de 0,02 milhões de reais por mês, com correspondente crescimento médio de 18,64% por mês na Sinistralidade.

Empresa 02143-ASSURANT SEGURADORA S.A.

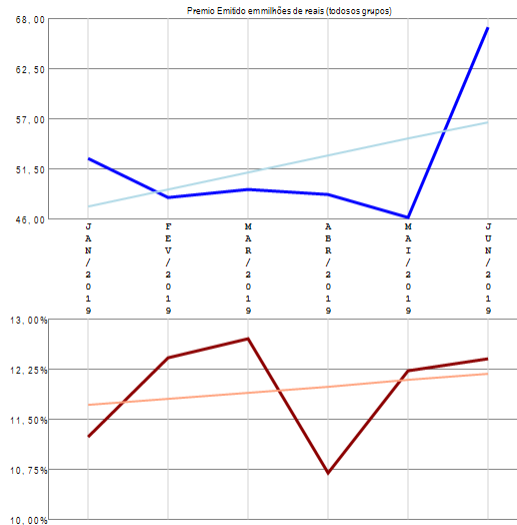
Análise entre JAN/2019 e JUN/2019 da relevância de grupos de ramos e sinistralidades na empresa:
02143-ASSURANT SEGURADORA S.A.



Compilação a partir de dados públicos do Sistema de Estatísticas da SUSEP - A I4PRO Informática Ltda não se responsabiliza por incorreções da fonte.

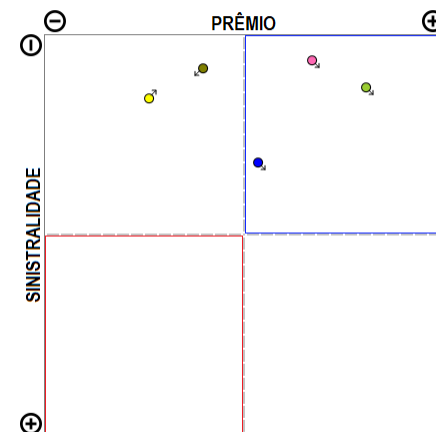


(Crescimento médio de 1,86 milhões de reais por mês)



(Crescimento médio de 0,09% por mês)

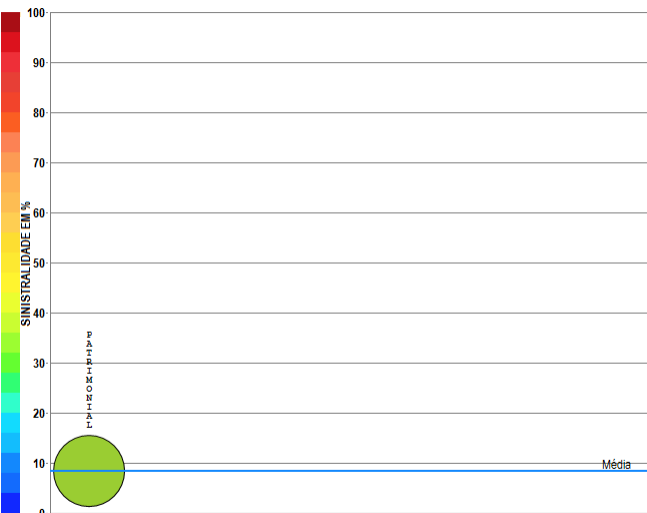
RESUMO DE TENDÊNCIAS



A empresa 02143-ASSURANT SEGURADORA S.A. apresenta poucos grupos de ramos com emissão de prêmio (5) no período de JAN/2019 a JUN/2019, quando a sinistralidade média da empresa foi de 11,95%. Em relação ao Prêmio Emitido, observou-se crescimento médio de 1,86 milhões de reais por mês, com correspondente crescimento médio de 0,09% por mês na Sinistralidade.

Empresa 05533-ATLÂNTICA COMPANHIA DE SEGUROS

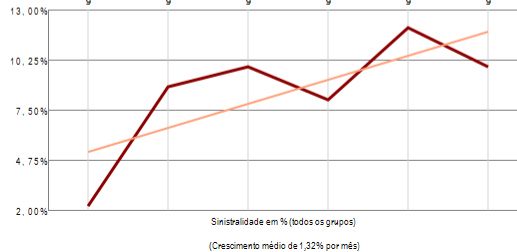
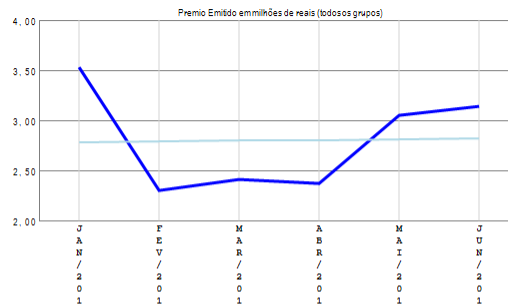
Análise entre JAN/2019 e JUN/2019 da relevância de grupos de ramos e sinistralidades na empresa:
05533-ATLÂNTICA COMPANHIA DE SEGUROS



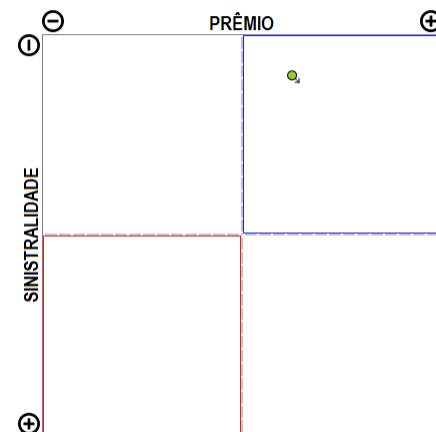
Compilação a partir de dados públicos do Sistema de Estatísticas da SUSEP - A I4PRO Informática Ltda não se responsabiliza por incorreções da fonte.



(Crescimento médio de 0,01 milhões de reais por mês)



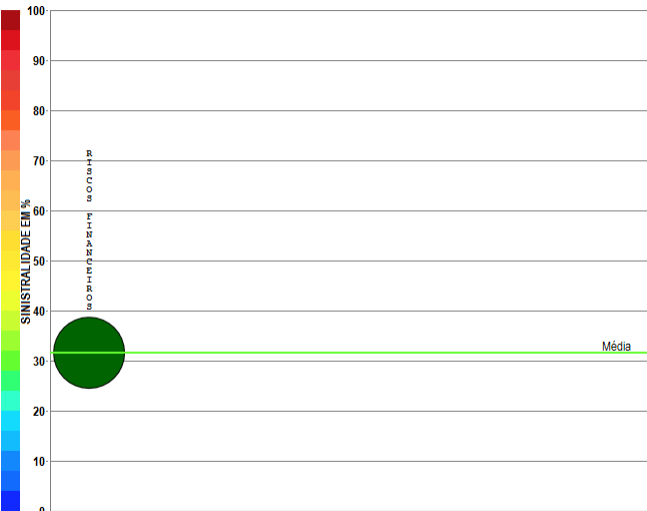
RESUMO DE TENDÊNCIAS



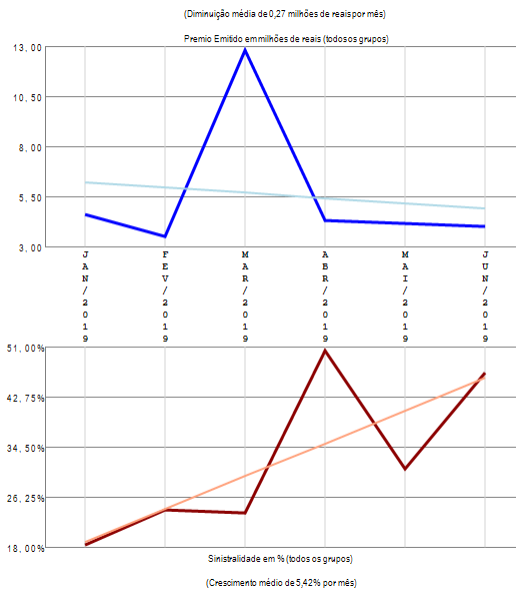
A empresa 05533-ATLÂNTICA COMPANHIA DE SEGUROS apresenta apenas um grupo de ramos com emissão de prêmio no período de JAN/2019 a JUN/2019, quando a sinistralidade média da empresa foi de 8,31%. Em relação ao Prêmio Emitido, observou-se crescimento médio de 0,01 milhões de reais por mês, com correspondente crescimento médio de 1,32% por mês na Sinistralidade.

Empresa 02020-ATRADIUS CRÉDITO Y CAUCIÓN SEGURADORA S.A.

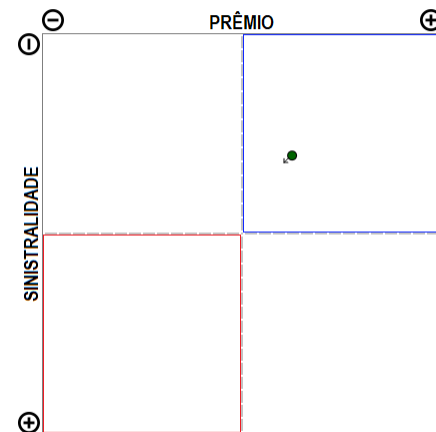
Análise entre JAN/2019 e JUN/2019 da relevância de grupos de ramos e sinistralidades na empresa:
02020-ATRADIUS CRÉDITO Y CAUCIÓN SEGURADORA S.A.



Compilação a partir de dados públicos do Sistema de Estatísticas da SUSEP - A I4PRO Informática Ltda não se responsabiliza por incorreções da fonte.



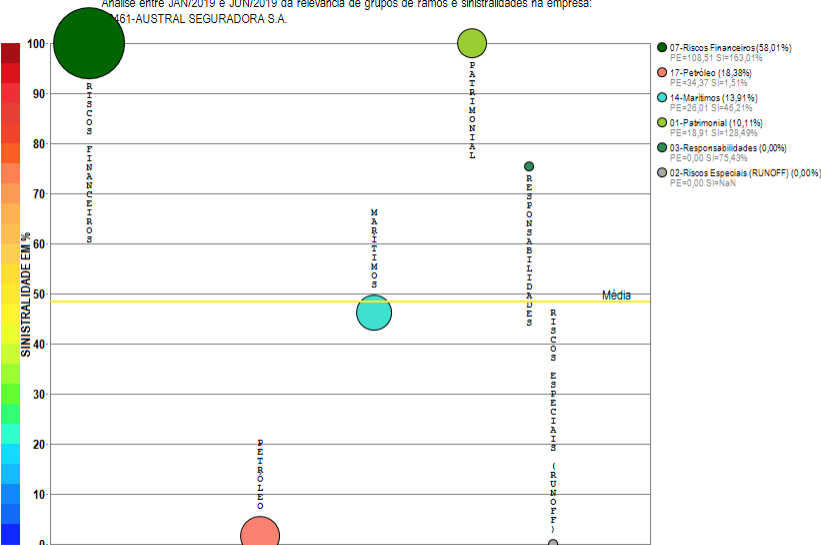
RESUMO DE TENDÊNCIAS



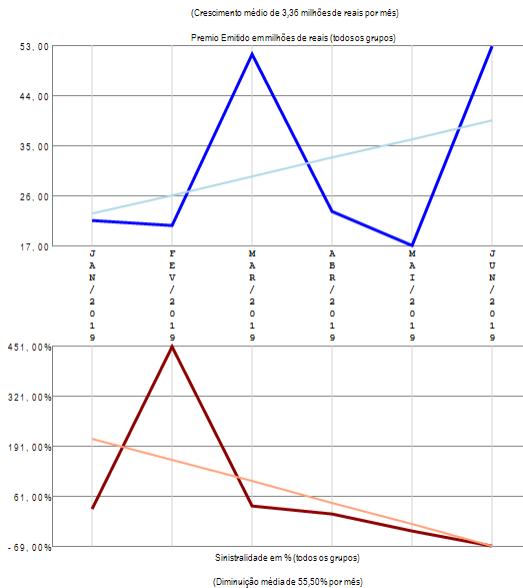
A empresa 02020-ATRADIUS CRÉDITO Y CAUCIÓN SEGURADORA S.A. apresenta apenas um grupo de ramos com emissão de prêmio no período de JAN/2019 a JUN/2019, quando a sinistralidade média da empresa foi de 31,55%. Em relação ao Prêmio Emitido, observou-se diminuição média de 0,27 milhões de reais por mês, com correspondente crescimento médio de 5,42% por mês na Sinistralidade.

Empresa 02461-AUSTRAL SEGURADORA S.A.

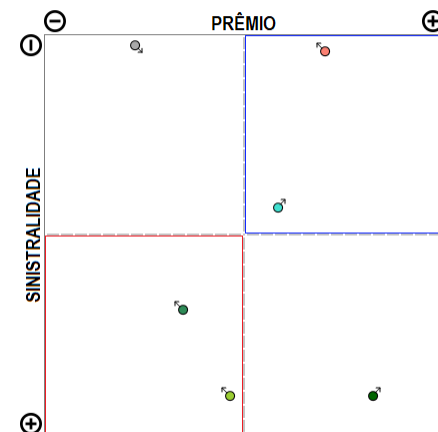
Análise entre JAN/2019 e JUN/2019 da relevância de grupos de ramos e sinistralidades na empresa:
02461-AUSTRAL SEGURADORA S.A.



Compilação a partir de dados públicos do Sistema de Estatísticas da SUSEP - A I4PRO Informática Ltda não se responsabiliza por incorreções da fonte.



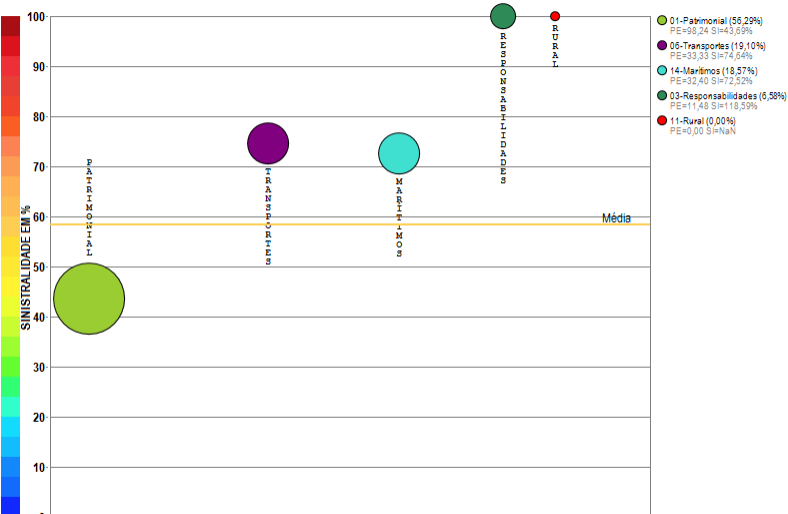
RESUMO DE TENDÊNCIAS



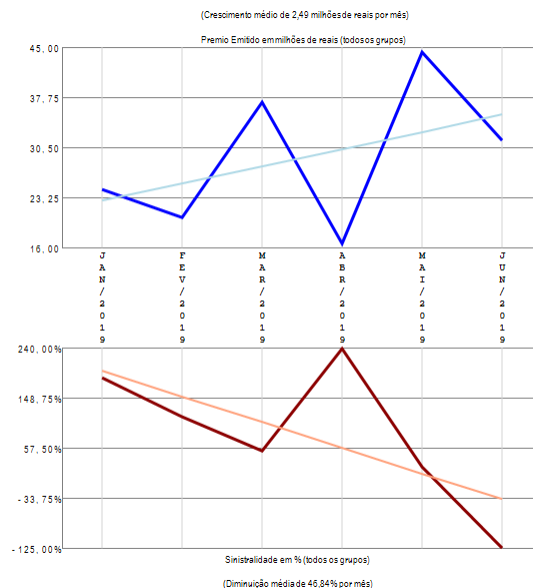
A empresa 02461-AUSTRAL SEGURADORA S.A. apresenta vários grupos de ramos com emissão de prêmio (6) no período de JAN/2019 a JUN/2019, quando a sinistralidade média da empresa foi de 48,39%. Em relação ao Prêmio Emitido, observou-se crescimento médio de 3,36 milhões de reais por mês, com correspondente diminuição média de 55,50% por mês na Sinistralidade.

Empresa 06696-AXA CORPORATE SOLUTIONS SEGUROS S.A.

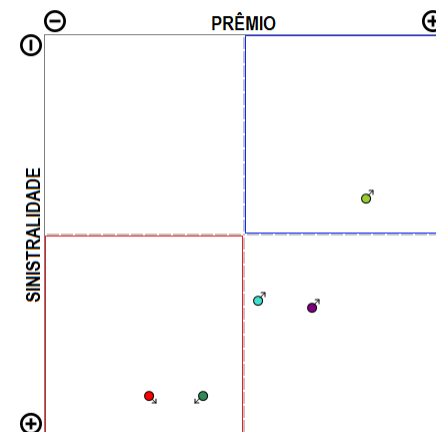
Análise entre JAN/2019 e JUN/2019 da relevância de grupos de ramos e sinistralidades na empresa:
06696-AXA CORPORATE SOLUTIONS SEGUROS S.A.



Compilação a partir de dados públicos do Sistema de Estatísticas da SUSEP - A I4PRO Informática Ltda não se responsabiliza por incorreções da fonte.



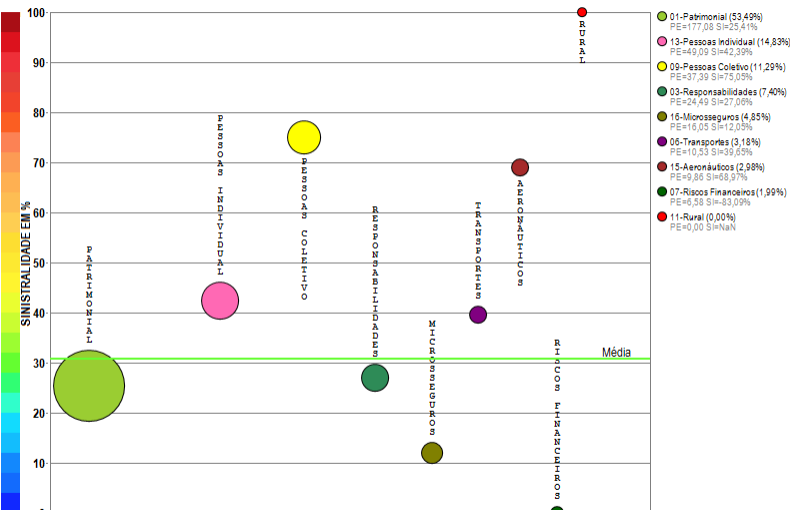
RESUMO DE TENDÊNCIAS



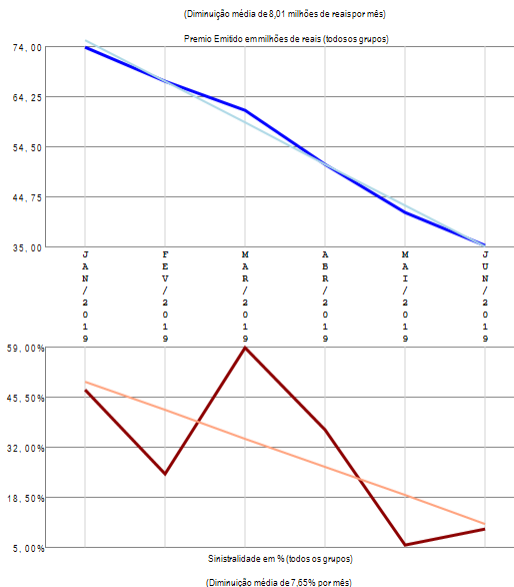
A empresa 06696-AXA CORPORATE SOLUTIONS SEGUROS S.A. apresenta poucos grupos de ramos com emissão de prêmio (5) no período de JAN/2019 a JUN/2019, quando a sinistralidade média da empresa foi de 58,48%. Em relação ao Prêmio Emitido, observou-se crescimento médio de 2,49 milhões de reais por mês, com correspondente diminuição média de 46,84% por mês na Sinistralidade.

Empresa 02852-AXA SEGUROS S.A.

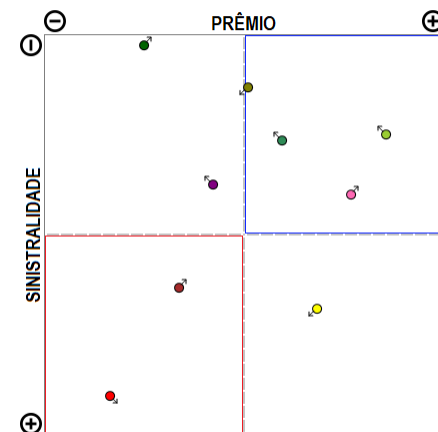
Análise entre JAN/2019 e JUN/2019 da relevância de grupos de ramos e sinistralidades na empresa:
02852-AXA SEGUROS S.A.



Compilação a partir de dados públicos do Sistema de Estatísticas da SUSEP - A I4PRO Informática Ltda não se responsabiliza por incorreções da fonte.



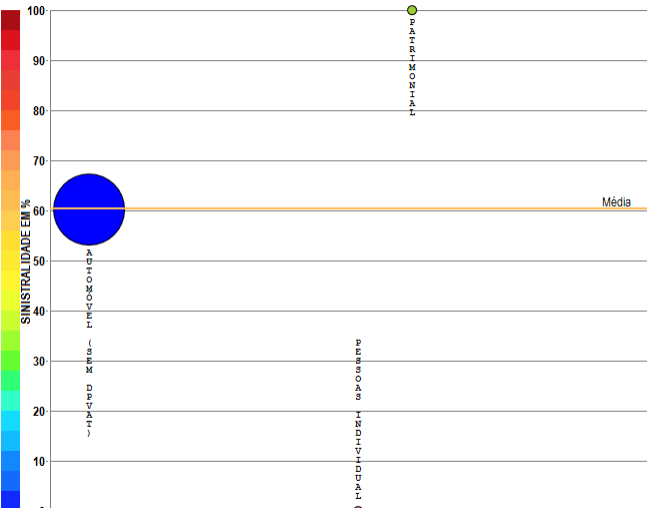
RESUMO DE TENDÊNCIAS



A empresa 02852-AXA SEGUROS S.A. apresenta vários grupos de ramos com emissão de prêmio (9) no período de JAN/2019 a JUN/2019, quando a sinistralidade média da empresa foi de 30,86%. Em relação ao Prêmio Emitido, observou-se diminuição média de 8,01 milhões de reais por mês, com correspondente diminuição média de 7,65% por mês na Sinistralidade.

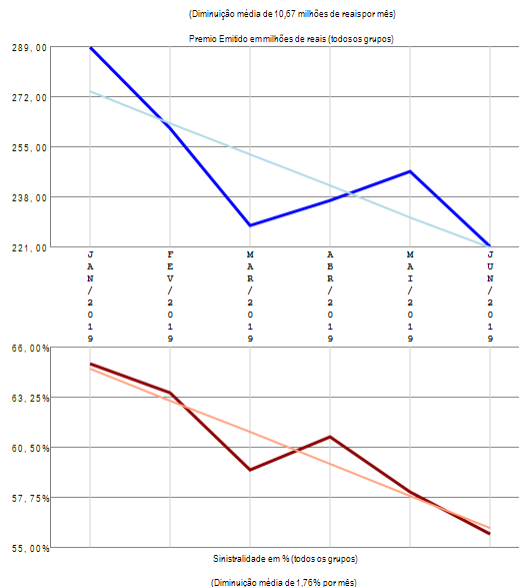
Empresa 05355-AZUL COMPANHIA DE SEGUROS GERAIS

Análise entre JAN/2019 e JUN/2019 da relevância de grupos de ramos e sinistralidades na empresa:
05355-AZUL COMPANHIA DE SEGUROS GERAIS

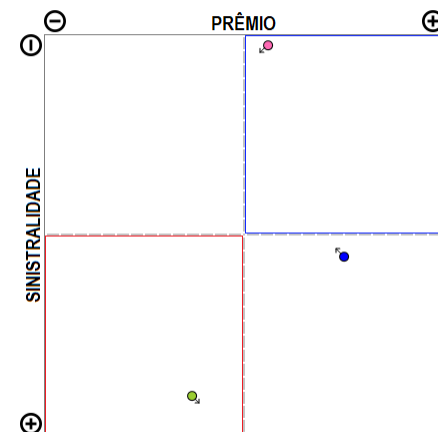


- 05-Automóvel (sem DPVAT) (100,00%)
PE=1432,93 S=60,24%
- 13-Pessoas Individual (0,00%)
PE=0,00 S=0,00%
- 01-Palacetorial (0,00%)
PE=0,00 S=NaN

Compilação a partir de dados públicos do Sistema de Estatísticas da SUSEP - A I4PRO Informática Ltda não se responsabiliza por incorreções da fonte.



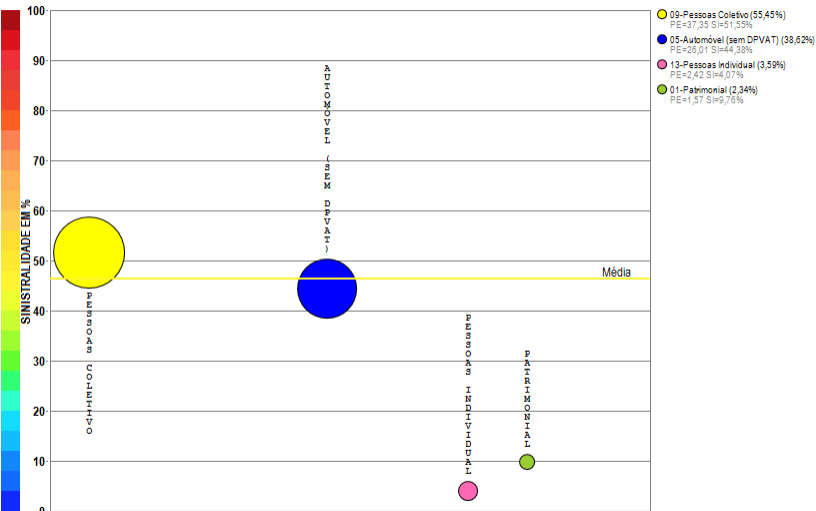
RESUMO DE TENDÊNCIAS



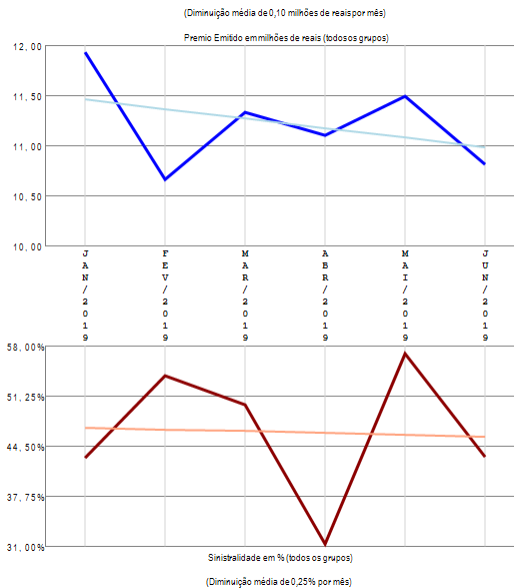
A empresa 05355-AZUL COMPANHIA DE SEGUROS GERAIS apresenta poucos grupos de ramos com emissão de prêmio (3) no período de JAN/2019 a JUN/2019, quando a sinistralidade média da empresa foi de 60,42%. Em relação ao Prêmio Emitido, observou-se diminuição média de 10,67 milhões de reais por mês, com correspondente diminuição média de 1,76% por mês na Sinistralidade.

Empresa 05274-BANESTES SEGUROS S.A.

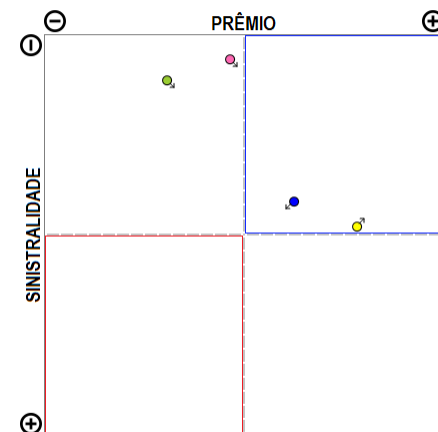
Análise entre JAN/2019 e JUN/2019 da relevância de grupos de ramos e sinistralidades na empresa:
05274-BANESTES SEGUROS S.A.



Compilação a partir de dados públicos do Sistema de Estatísticas da SUSEP - A I4PRO Informática Ltda não se responsabiliza por incorreções da fonte.



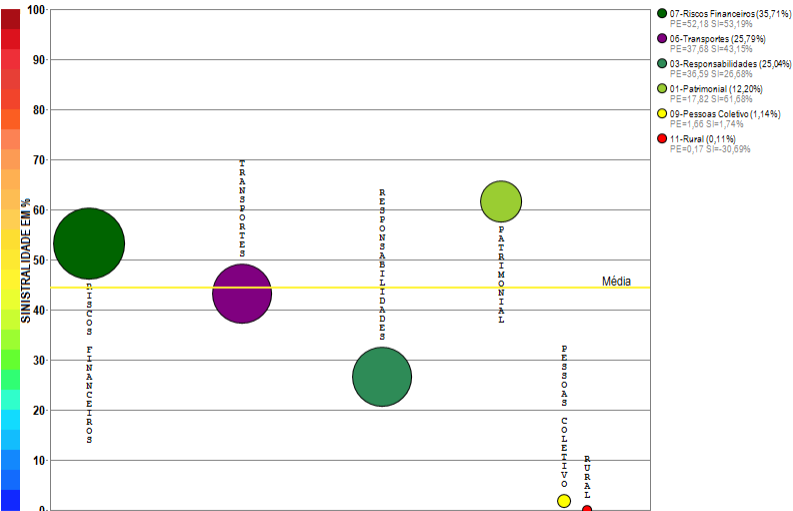
RESUMO DE TENDÊNCIAS



A empresa 05274-BANESTES SEGUROS S.A. apresenta poucos grupos de ramos com emissão de prêmio (4) no período de JAN/2019 a JUN/2019, quando a sinistralidade média da empresa foi de 46,35%. Em relação ao Prêmio Emitido, observou-se diminuição média de 0,10 milhões de reais por mês, com correspondente diminuição média de 0,25% por mês na Sinistralidade.

Empresa 01414-BERKLEY INTERNATIONAL DO BRASIL SEGUROS S/A

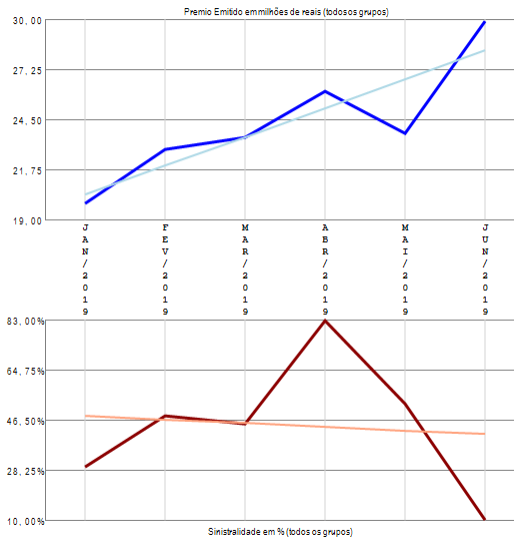
Análise entre JAN/2019 e JUN/2019 da relevância de grupos de ramos e sinistralidades na empresa:
01414-BERKLEY INTERNATIONAL DO BRASIL SEGUROS S/A



Compilação a partir de dados públicos do Sistema de Estatísticas da SUSEP - A I4PRO Informática Ltda não se responsabiliza por incorreções da fonte.

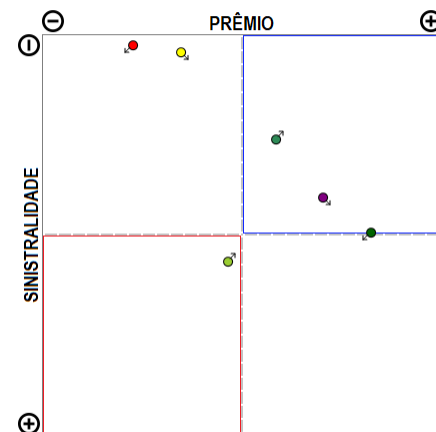
I4PRO © 2005-2019
Insurance for Professionals

(Crescimento médio de 1,58 milhões de reais por mês)



(Diminuição média de 1,33% por mês)

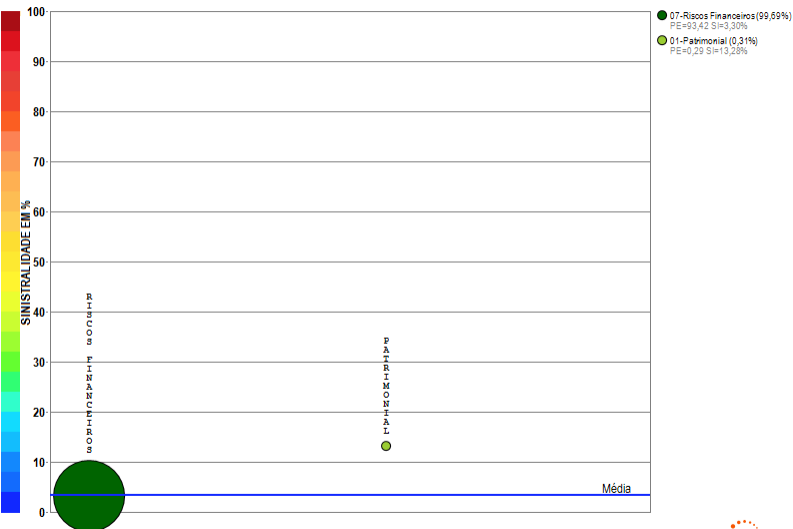
RESUMO DE TENDÊNCIAS



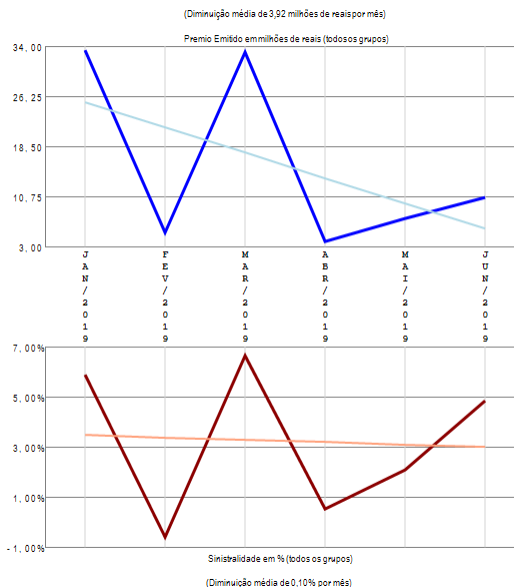
A empresa 01414-BERKLEY INTERNATIONAL DO BRASIL SEGUROS S/A apresenta vários grupos de ramos com emissão de prêmio (6) no período de JAN/2019 a JUN/2019, quando a sinistralidade média da empresa foi de 44,30%. Em relação ao Prêmio Emitido, observou-se crescimento médio de 1,58 milhões de reais por mês, com correspondente diminuição média de 1,33% por mês na Sinistralidade.

Empresa 01741-BMG SEGUROS S.A.

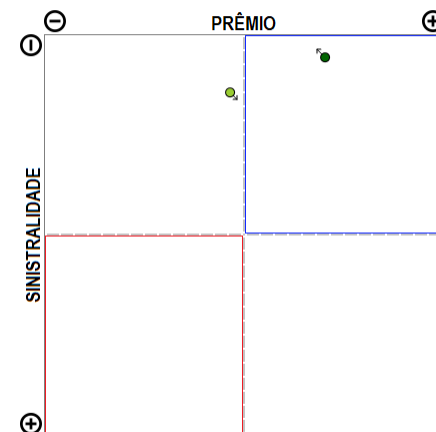
Análise entre JAN/2019 e JUN/2019 da relevância de grupos de ramos e sinistralidades na empresa:
01741-BMG SEGUROS S.A.



Compilação a partir de dados públicos do Sistema de Estatísticas da SUSEP - A I4PRO Informática Ltda não se responsabiliza por incorreções da fonte.



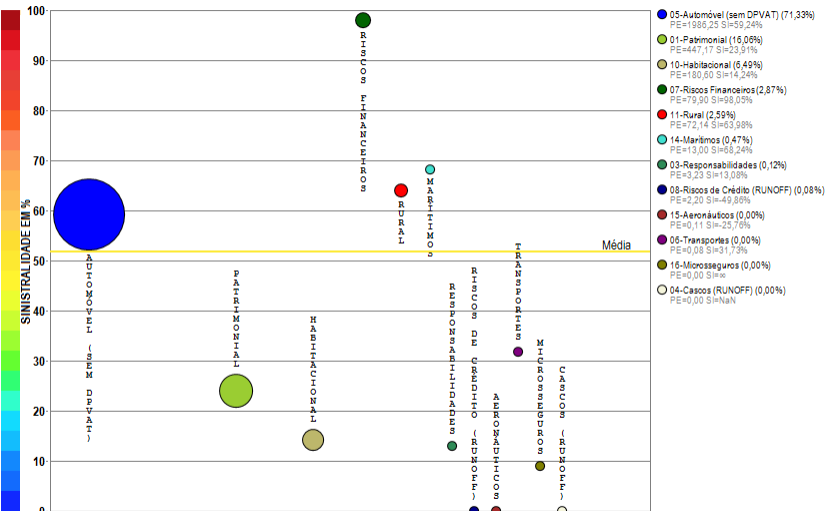
RESUMO DE TENDÊNCIAS



A empresa 01741-BMG SEGUROS S.A. apresenta poucos grupos de ramos com emissão de prêmio (2) no período de JAN/2019 a JUN/2019, quando a sinistralidade média da empresa foi de 3,31%. Em relação ao Prêmio Emitido, observou-se diminuição média de 3,92 milhões de reais por mês, com correspondente diminuição média de 0,10% por mês na Sinistralidade.

Empresa 05312-BRADESCO AUTO/RE COMPANHIA DE SEGUROS

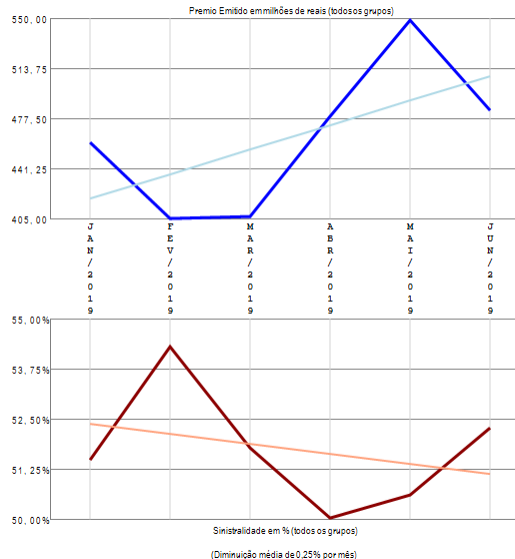
Análise entre JAN/2019 e JUN/2019 da relevância de grupos de ramos e sinistralidades na empresa:
05312-BRADESCO AUTO/RE COMPANHIA DE SEGUROS



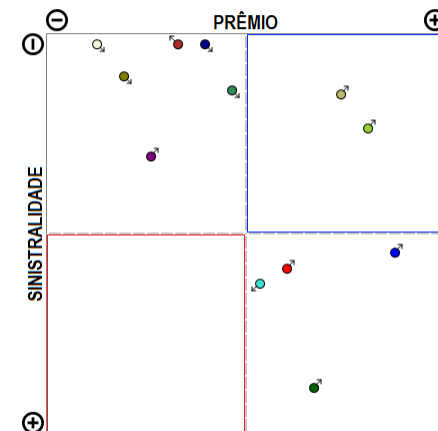
Compilação a partir de dados públicos do Sistema de Estatísticas da SUSEP - A I4PRO Informática Ltda não se responsabiliza por incorreções da fonte.



(Crescimento médio de 17,68 milhões de reais por mês)



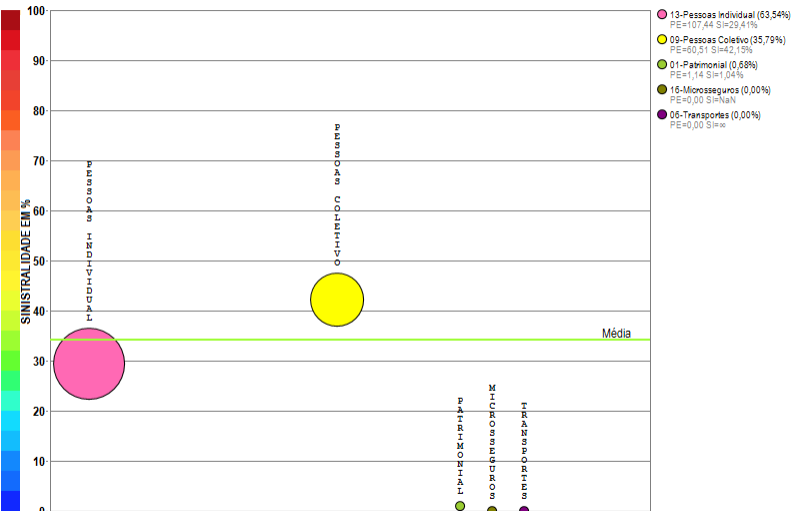
RESUMO DE TENDÊNCIAS



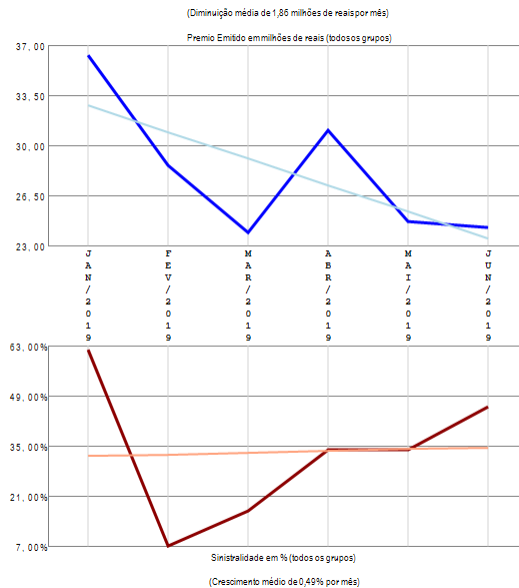
A empresa 05312-BRADESCO AUTO/RE COMPANHIA DE SEGUROS apresenta vários grupos de ramos com emissão de prêmio (12) no período de JAN/2019 a JUN/2019, quando a sinistralidade média da empresa foi de 51,72%. Em relação ao Prêmio Emitido, observou-se crescimento médio de 17,68 milhões de reais por mês, com correspondente diminuição média de 0,25% por mês na Sinistralidade.

Empresa 05444-BRADESCO SEGUROS S.A

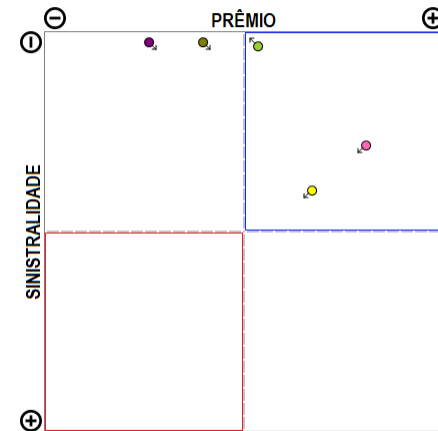
Análise entre JAN/2019 e JUN/2019 da relevância de grupos de ramos e sinistralidades na empresa:
05444-BRADESCO SEGUROS S.A



Compilação a partir de dados públicos do Sistema de Estatísticas da SUSEP - A I4PRO Informática Ltda não se responsabiliza por incorreções da fonte.



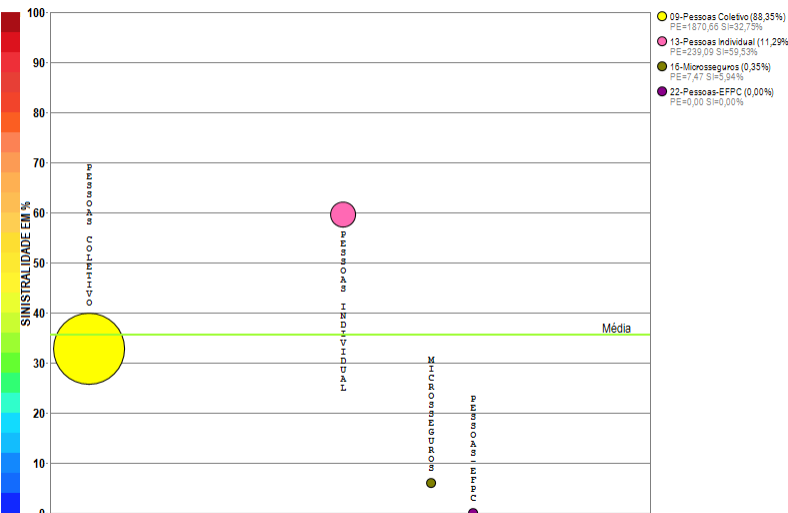
RESUMO DE TENDÊNCIAS



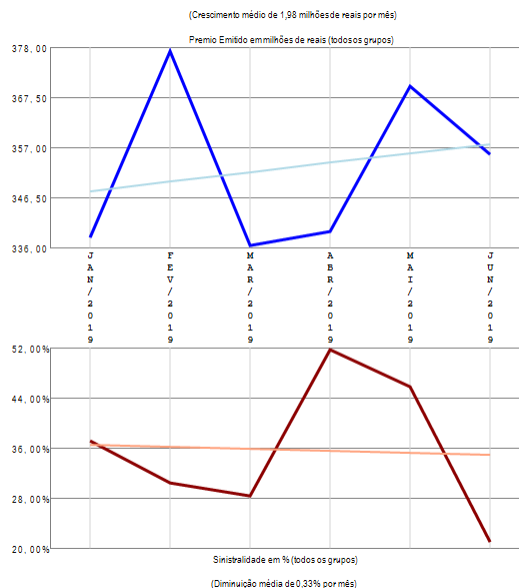
A empresa 05444-BRADESCO SEGUROS S.A apresenta poucos grupos de ramos com emissão de prêmio (5) no período de JAN/2019 a JUN/2019, quando a sinistralidade média da empresa foi de 34,10%. Em relação ao Prêmio Emitido, observou-se diminuição média de 1,86 milhões de reais por mês, com correspondente crescimento médio de 0,49% por mês na Sinistralidade.

Empresa 06866-BRADESCO VIDA E PREVIDENCIA S.A.

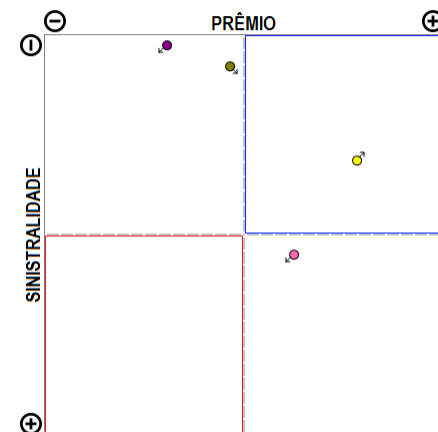
Análise entre JAN/2019 e JUN/2019 da relevância de grupos de ramos e sinistralidades na empresa:
06866-BRADESCO VIDA E PREVIDENCIA S.A.



Compilação a partir de dados públicos do Sistema de Estatísticas da SUSEP - A I4PRO Informática Ltda não se responsabiliza por incorreções da fonte.



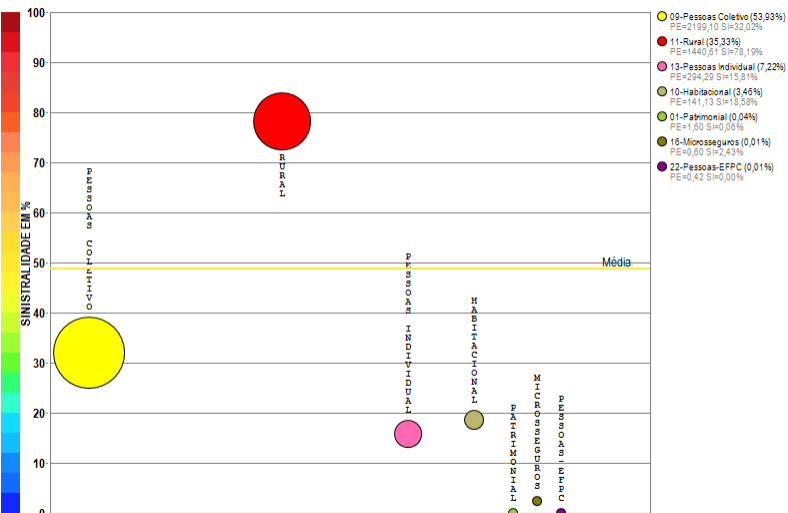
RESUMO DE TENDÊNCIAS



A empresa 06866-BRADESCO VIDA E PREVIDENCIA S.A. apresenta poucos grupos de ramos com emissão de prêmio (4) no período de JAN/20 19 a JUN/2019, quando a sinistralidade média da empresa foi de 35,51%. Em relação ao Prêmio Emitido, observou-se crescimento médio de 1,98 milhões de reais por mês, com correspondente diminuição média de 0,33% por mês na Sinistralidade.

Empresa 06785-BRASILSEG COMPANHIA DE SEGUROS

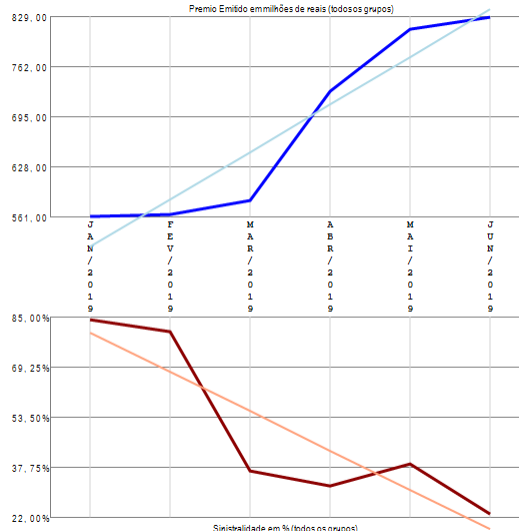
Análise entre JAN/2019 e JUN/2019 da relevância de grupos de ramos e sinistralidades na empresa:
06785-BRASILSEG COMPANHIA DE SEGUROS



Compilação a partir de dados públicos do Sistema de Estatísticas da SUSEP - A I4PRO Informática Ltda não se responsabiliza por incorreções da fonte.

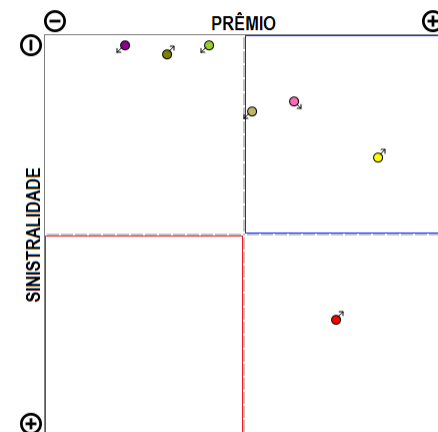


(Crescimento médio de 63,54 milhões de reais por mês)



(Diminuição média de 12,43% por mês)

RESUMO DE TENDÊNCIAS



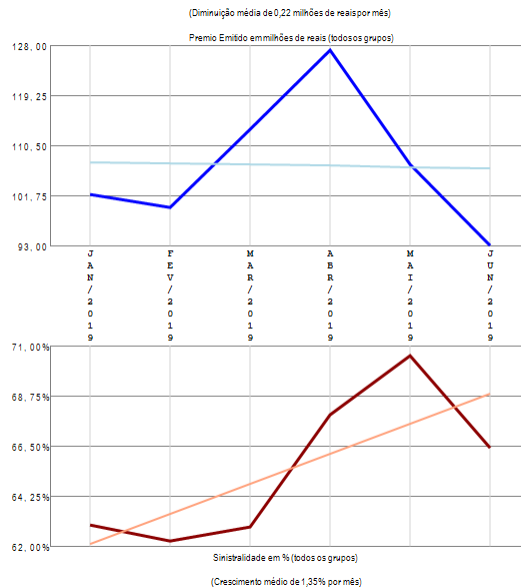
A empresa 06785-BRASILSEG COMPANHIA DE SEGUROS apresenta vários grupos de ramos com emissão de prêmio (7) no período de JAN/2019 a JUN/2019, quando a sinistralidade média da empresa foi de 48,86%. Em relação ao Prêmio Emitido, observou-se crescimento médio de 63,54 milhões de reais por mês, com correspondente diminuição média de 12,43% por mês na Sinistralidade.

Empresa 06181-BRASILVEICULOS COMPANHIA DE SEGUROS

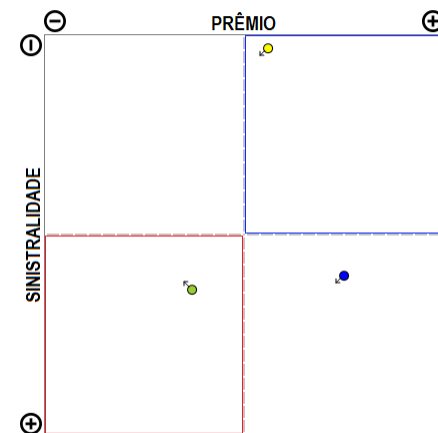
Análise entre JAN/2019 e JUN/2019 da relevância de grupos de ramos e sinistralidades na empresa:
06181-BRASILVEICULOS COMPANHIA DE SEGUROS



Compilação a partir de dados públicos do Sistema de Estatísticas da SUSEP - A I4PRO Informática Ltda não se responsabiliza por incorreções da fonte.



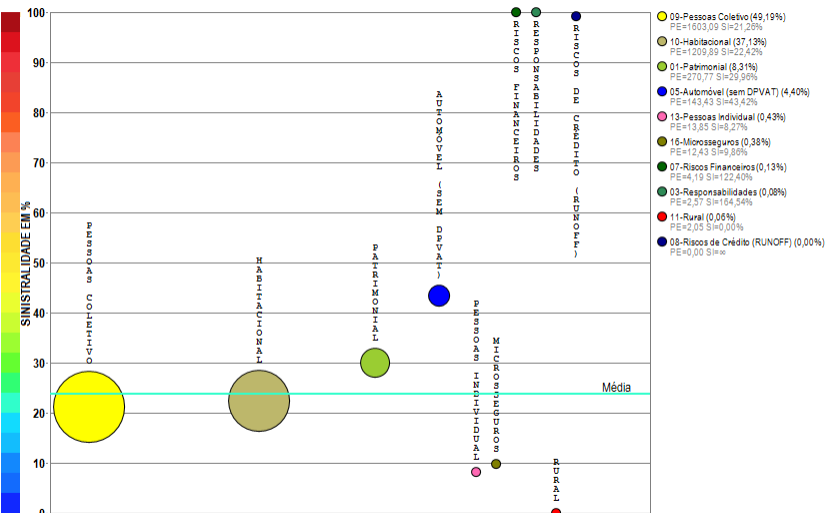
RESUMO DE TENDÊNCIAS



A empresa 06181-BRASILVEICULOS COMPANHIA DE SEGUROS apresenta poucos grupos de ramos com emissão de prêmio (3) no período de JAN/2019 a JUN/2019, quando a sinistralidade média da empresa foi de 65,50%. Em relação ao Prêmio Emitido, observou-se diminuição média de 0,22 milhões de reais por mês, com correspondente crescimento médio de 1,35% por mês na Sinistralidade.

Empresa 05631-CAIXA SEGURADORA S.A.

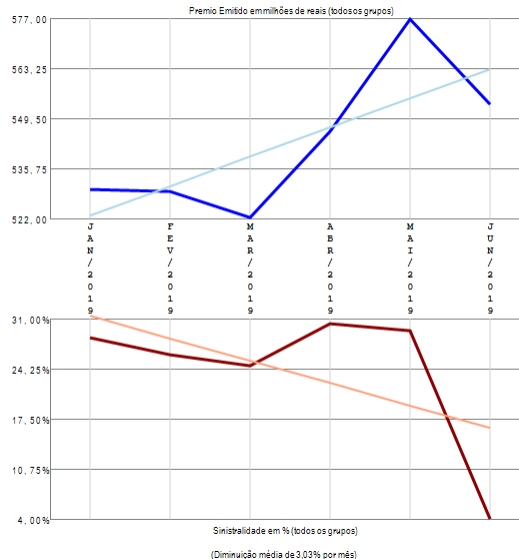
Análise entre JAN/2019 e JUN/2019 da relevância de grupos de ramos e sinistralidades na empresa:
05631-CAIXA SEGURADORA S.A.



Compilação a partir de dados públicos do Sistema de Estatísticas da SUSEP - A I4PRO Informática Ltda não se responsabiliza por incorreções da fonte.



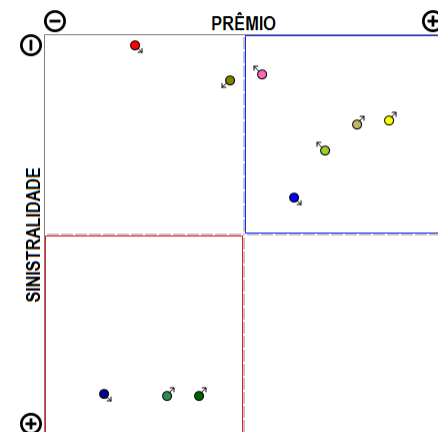
(Crescimento médio de 8,05 milhões de reais por mês)



Sinistralidade em % (todos os grupos)

(Diminuição média de 3,03% por mês)

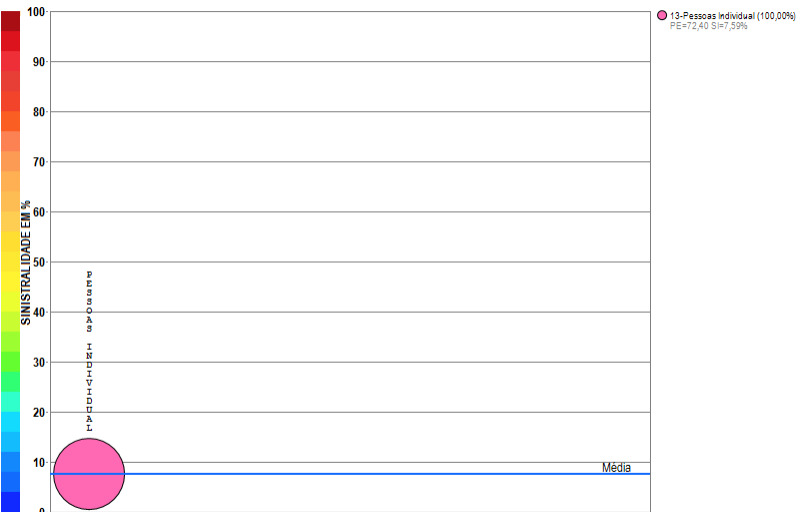
RESUMO DE TENDÊNCIAS



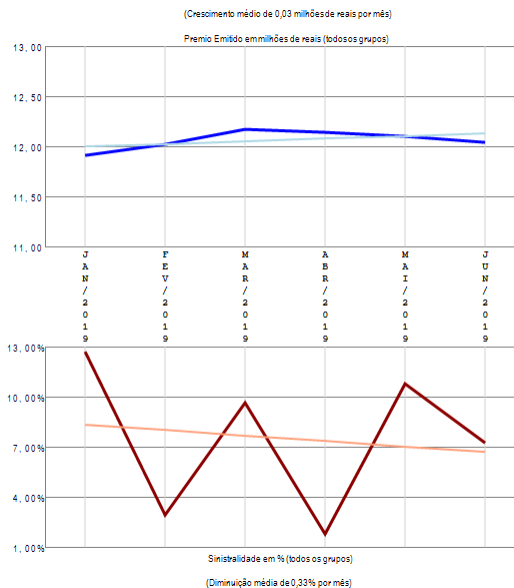
A empresa 05631-CAIXA SEGURADORA S.A. apresenta vários grupos de ramos com emissão de prêmio (10) no período de JAN/2019 a JUN/2019, quando a sinistralidade média da empresa foi de 23,81%. Em relação ao Prêmio Emitido, observou-se crescimento médio de 8,05 milhões de reais por mês, com correspondente diminuição média de 3,03% por mês na Sinistralidade.

Empresa 08141-CAIXA VIDA E PREVIDENCIA S.A.

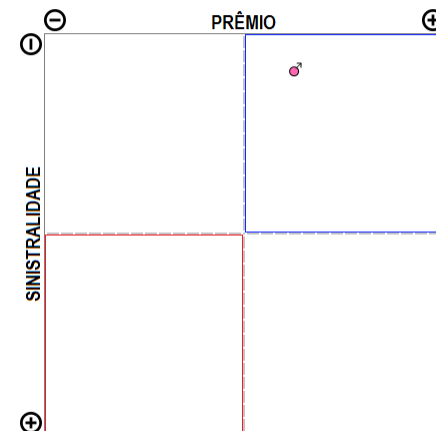
Análise entre JAN/2019 e JUN/2019 da relevância de grupos de ramos e sinistralidades na empresa:
08141-CAIXA VIDA E PREVIDENCIA S.A.



Compilação a partir de dados públicos do Sistema de Estatísticas da SUSEP - A I4PRO Informática Ltda não se responsabiliza por incorreções da fonte.



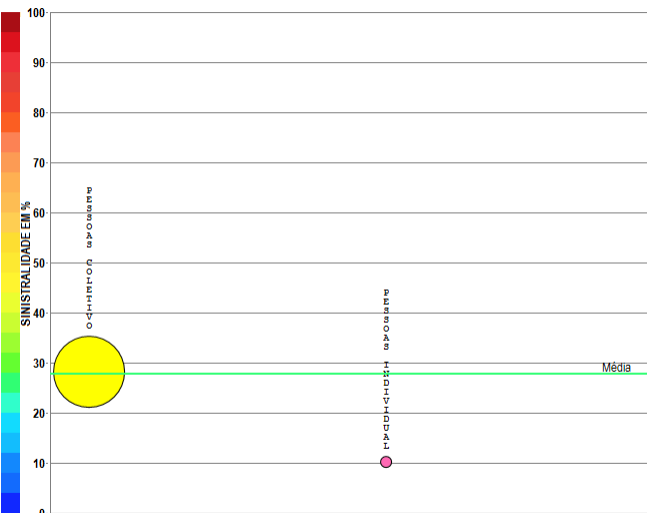
RESUMO DE TENDÊNCIAS



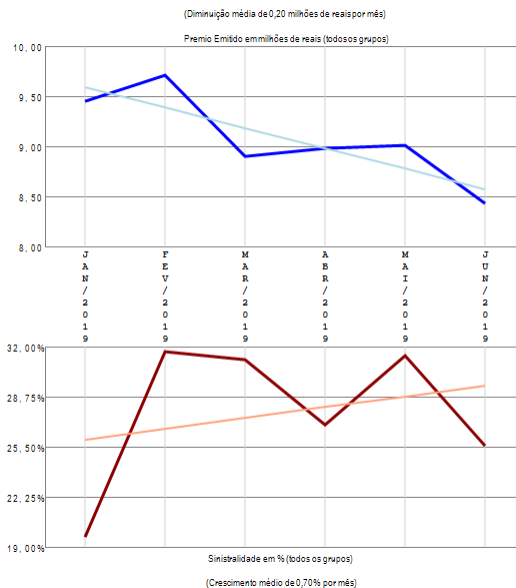
A empresa 08141-CAIXA VIDA E PREVIDENCIA S.A. apresenta apenas um grupo de ramos com emissão de prêmio no período de JAN/2019 a JUN/2019, quando a sinistralidade média da empresa foi de 7,59%. Em relação ao Prêmio Emitido, observou-se crescimento médio de 0,03 milhões de reais por mês, com correspondente diminuição média de 0,33% por mês na Sinistralidade.

Empresa 04251-CAPEMISA SEGURADORA DE VIDA E PREVIDENCIA S/A

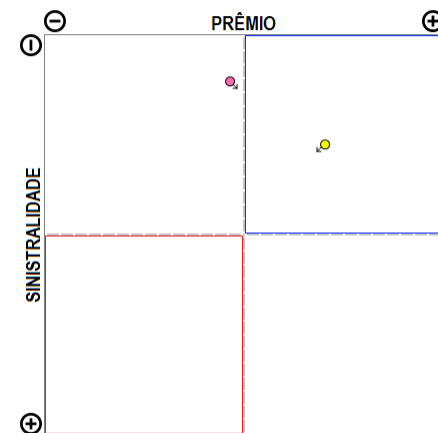
Análise entre JAN/2019 e JUN/2019 da relevância de grupos de ramos e sinistralidades na empresa:
04251-CAPEMISA SEGURADORA DE VIDA E PREVIDENCIA S/A



Compilação a partir de dados públicos do Sistema de Estatísticas da SUSEP - A I4PRO Informática Ltda não se responsabiliza por incorreções da fonte.



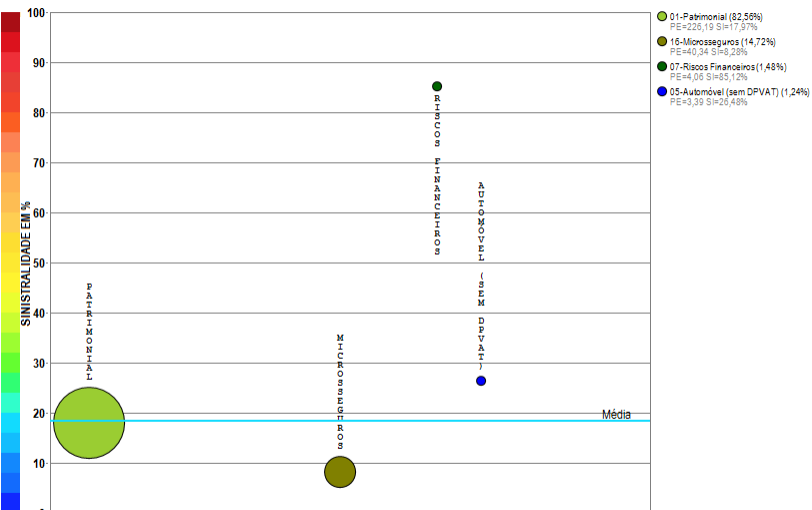
RESUMO DE TENDÊNCIAS



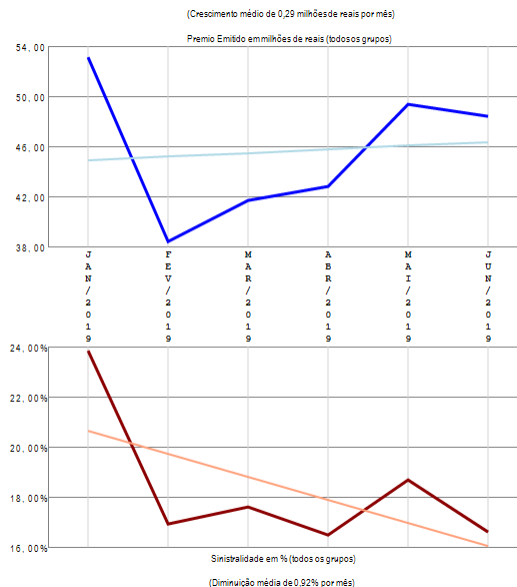
A empresa 04251-CAPEMISA SEGURADORA DE VIDA E PREVIDENCIA S/A apresenta poucos grupos de ramos com emissão de prêmio (2) no período de JAN/2019 a JUN/2019, quando a sinistralidade média da empresa foi de 27,75%. Em relação ao Prêmio Emitido, observou-se diminuição média de 0,20 milhões de reais por mês, com correspondente crescimento médio de 0,70% por mês na Sinistralidade.

Empresa 02933-CARDIF DO BRASIL SEGUROS E GARANTIAS S.A.

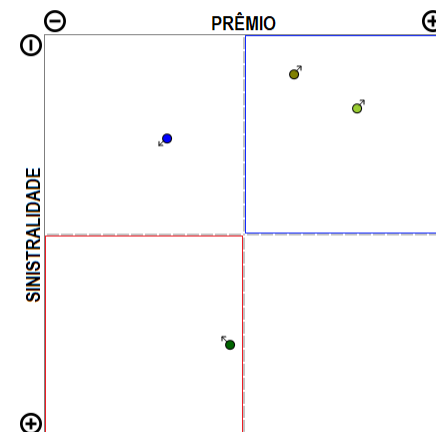
Análise entre JAN/2019 e JUN/2019 da relevância de grupos de ramos e sinistralidades na empresa:
02933-CARDIF DO BRASIL SEGUROS E GARANTIAS S.A.



Compilação a partir de dados públicos do Sistema de Estatísticas da SUSEP - A I4PRO Informática Ltda não se responsabiliza por incorreções da fonte.



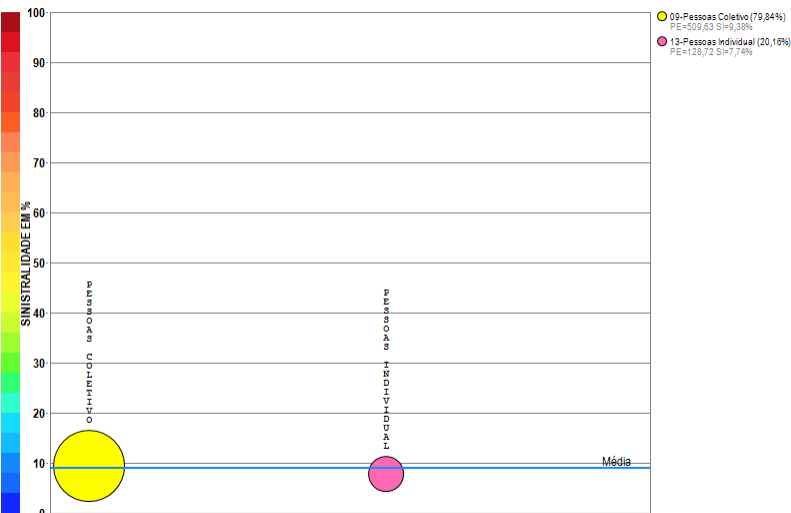
RESUMO DE TENDÊNCIAS



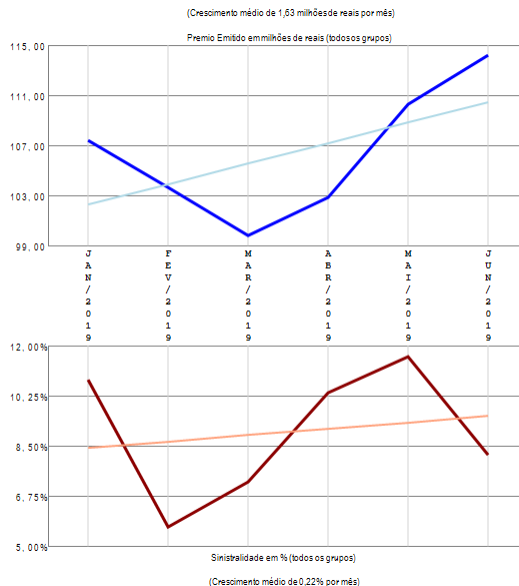
A empresa 02933-CARDIF DO BRASIL SEGUROS E GARANTIAS S.A. apresenta poucos grupos de ramos com emissão de prêmio (4) no período de JAN/2019 a JUN/2019, quando a sinistralidade média da empresa foi de 18,40%. Em relação ao Prêmio Emitido, observou-se crescimento médio de 0,29 milhões de reais por mês, com correspondente diminuição média de 0,92% por mês na Sinistralidade.

Empresa 06548-CARDIF DO BRASIL VIDA E PREVIDENCIA S/A

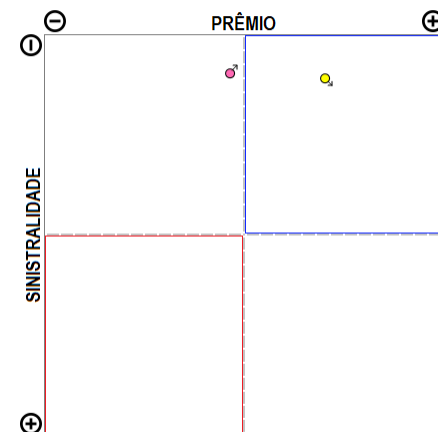
Análise entre JAN/2019 e JUN/2019 da relevância de grupos de ramos e sinistralidades na empresa:
06548-CARDIF DO BRASIL VIDA E PREVIDENCIA S/A



Compilação a partir de dados públicos do Sistema de Estatísticas da SUSEP - A I4PRO Informática Ltda não se responsabiliza por incorreções da fonte.



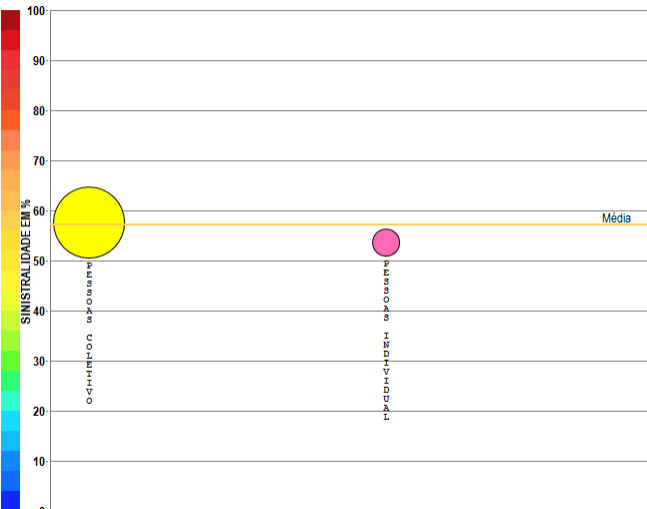
RESUMO DE TENDÊNCIAS



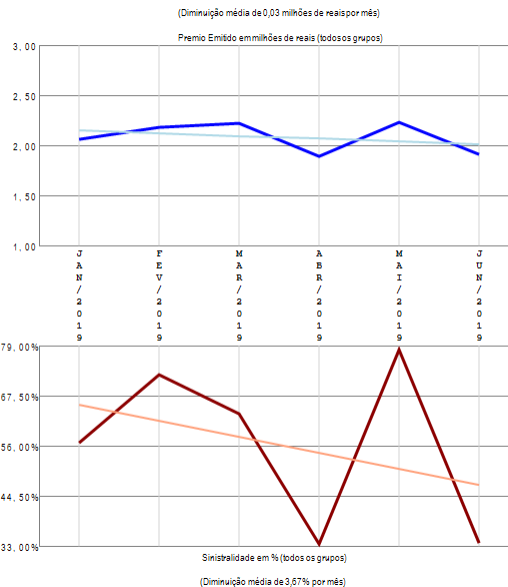
A empresa 06548-CARDIF DO BRASIL VIDA E PREVIDENCIA S/A apresenta poucos grupos de ramos com emissão de prêmio (2) no período de JAN/2019 a JUN/2019, quando a sinistralidade média da empresa foi de 9,04%. Em relação ao Prêmio Emitido, observou-se crescimento médio de 1,63 milhões de reais por mês, com correspondente crescimento médio de 0,22% por mês na Sinistralidade.

Empresa 06017-CENTAURO VIDA E PREVIDENCIA S.A.

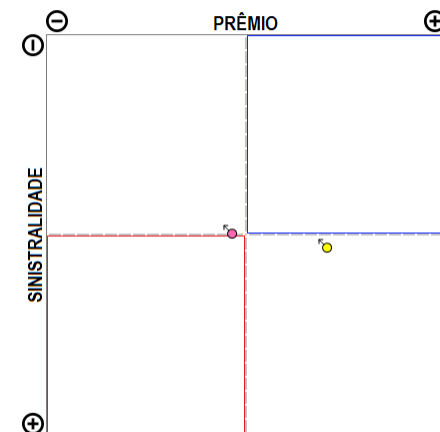
Análise entre JAN/2019 e JUN/2019 da relevância de grupos de ramos e sinistralidades na empresa:
06017-CENTAURO VIDA E PREVIDENCIA S.A.



Compilação a partir de dados públicos do Sistema de Estatísticas da SUSEP - A I4PRO Informática Ltda não se responsabiliza por incorreções da fonte.



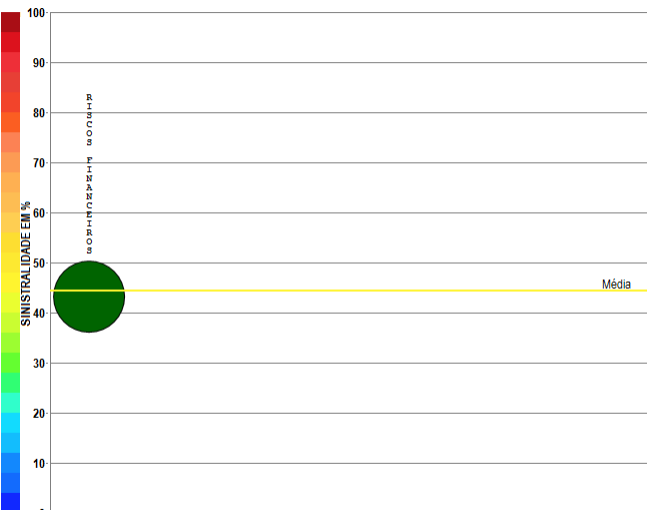
RESUMO DE TENDÊNCIAS



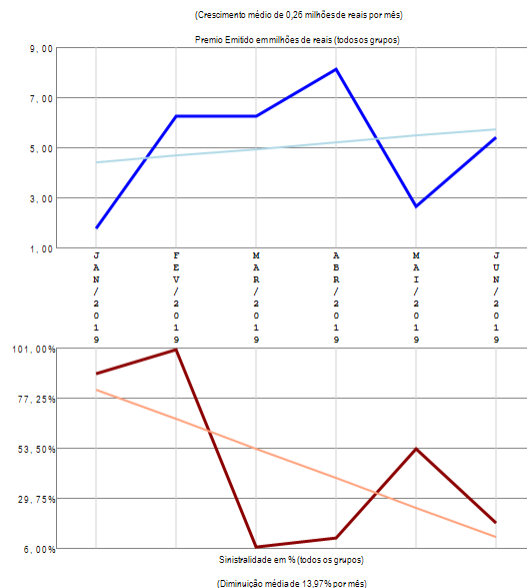
A empresa 06017-CENTAURO VIDA E PREVIDENCIA S.A. apresenta poucos grupos de ramos com emissão de prêmio (2) no período de JAN/2019 a JUN/2019, quando a sinistralidade média da empresa foi de 57,12%. Em relação ao Prêmio Emitido, observou-se diminuição média de 0,03 milhões de reais por mês, com correspondente diminuição média de 3,67% por mês na Sinistralidade.

Empresa 06998-CESCEBRASIL SEGUROS DE GARANTIAS E CREDITO S.A.

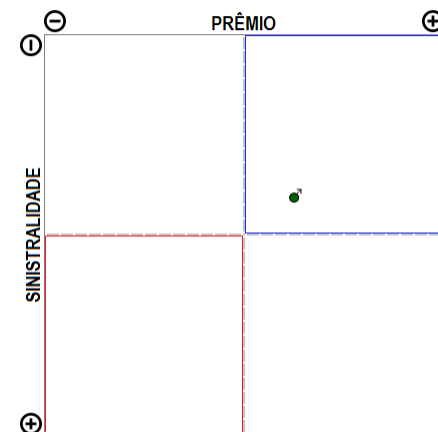
Análise entre JAN/2019 e JUN/2019 da relevância de grupos de ramos e sinistralidades na empresa:
06998-CESCEBRASIL SEGUROS DE GARANTIAS E CREDITO S.A.



Compilação a partir de dados públicos do Sistema de Estatísticas da SUSEP - A I4PRO Informática Ltda não se responsabiliza por incorreções da fonte.



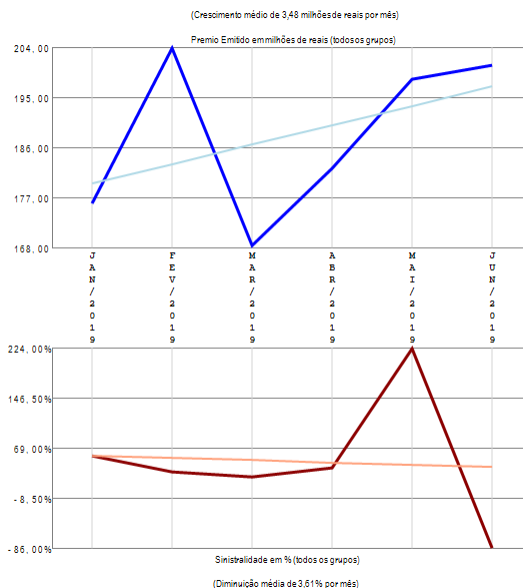
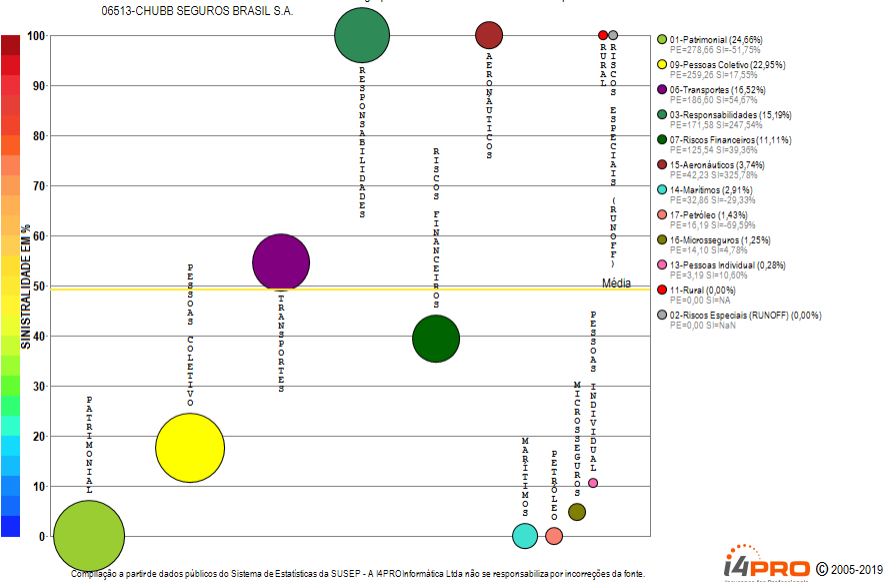
RESUMO DE TENDÊNCIAS



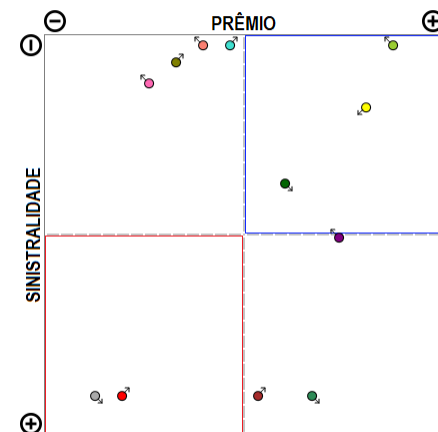
A empresa 06998-CESCEBRASIL SEGUROS DE GARANTIAS E CREDITO S.A. apresenta apenas um grupo de ramos com emissão de prêmio no período de JAN/2019 a JUN/2019, quando a sinistralidade média da empresa foi de 44,34%. Em relação ao Prêmio Emitido, observou-se crescimento médio de 0,26 milhões de reais por mês, com correspondente diminuição média de 13,97% por mês na Sinistralidade.

Empresa 06513-CHUBB SEGUROS BRASIL S.A.

Análise entre JAN/2019 e JUN/2019 da relevância de grupos de ramos e sinistralidades na empresa:
06513-CHUBB SEGUROS BRASIL S.A.



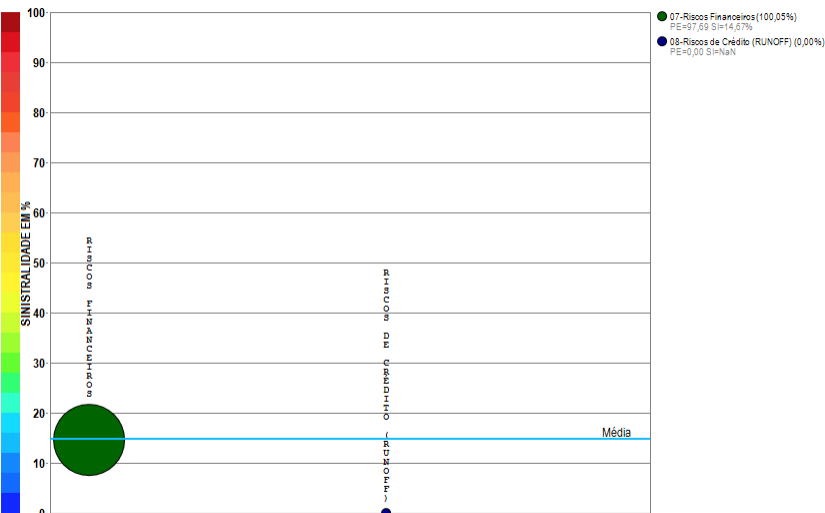
RESUMO DE TENDÊNCIAS



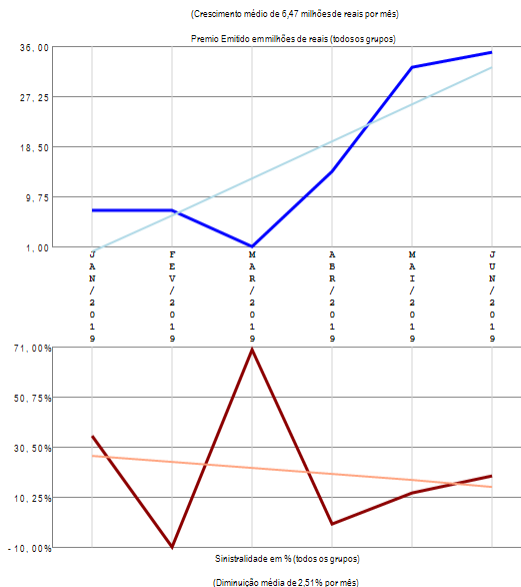
A empresa 06513-CHUBB SEGUROS BRASIL S.A. apresenta vários grupos de ramos com emissão de prêmio (12) no período de JAN/2019 a JUN/2019, quando a sinistralidade média da empresa foi de 49,17%. Em relação ao Prêmio Emitido, observou-se crescimento médio de 3,48 milhões de reais por mês, com correspondente diminuição média de 3,61% por mês na Sinistralidade.

Empresa 03328-COFACE DO BRASIL SEGUROS DE CREDITO S.A.

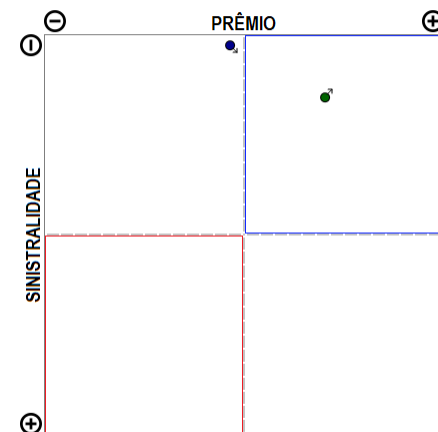
Análise entre JAN/2019 e JUN/2019 da relevância de grupos de ramos e sinistralidades na empresa:
03328-COFACE DO BRASIL SEGUROS DE CREDITO S.A.



Compilação a partir de dados públicos do Sistema de Estatísticas da SUSEP - A I4PRO Informática Ltda não se responsabiliza por incorreções da fonte.



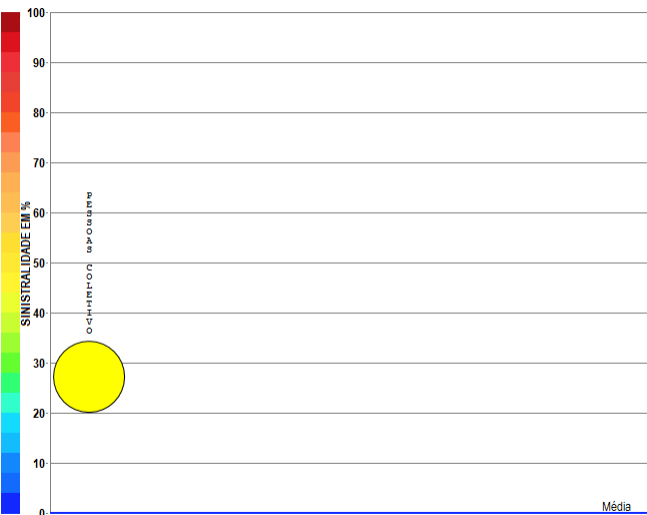
RESUMO DE TENDÊNCIAS



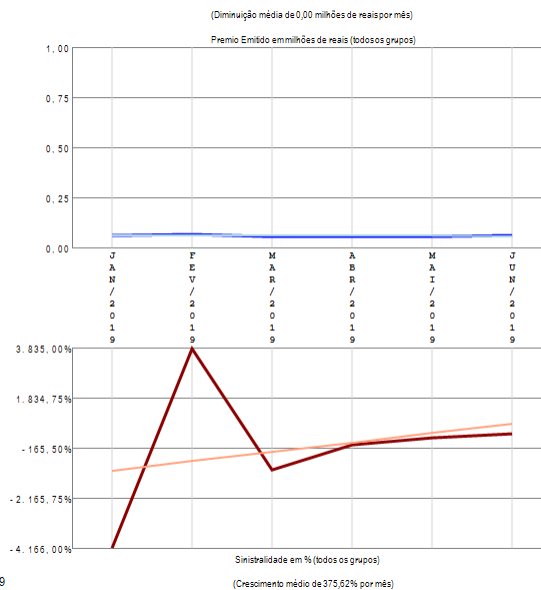
A empresa 03328-COFACE DO BRASIL SEGUROS DE CREDITO S.A. apresenta poucos grupos de ramos com emissão de prêmio (2) no período de JAN/2019 a JUN/2019, quando a sinistralidade média da empresa foi de 14,75%. Em relação ao Prêmio Emitido, observou-se crescimento médio de 6,47 milhões de reais por mês, com correspondente diminuição média de 2,51% por mês na Sinistralidade.

Empresa 05045-COMPANHIA DE SEGUROS ALIANÇA DA BAHIA

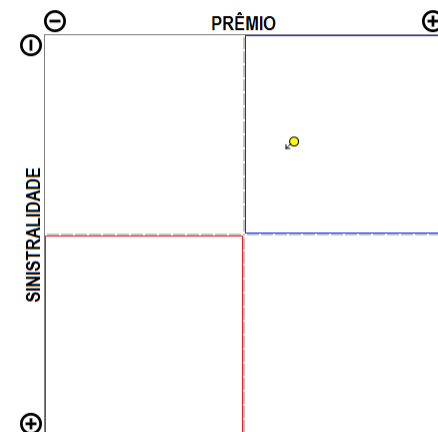
Análise entre JAN/2019 e JUN/2019 da relevância de grupos de ramos e sinistralidades na empresa:
05045-COMPANHIA DE SEGUROS ALIANÇA DA BAHIA



Compilação a partir de dados públicos do Sistema de Estatísticas da SUSEP - A I4PRO Informática Ltda não se responsabiliza por incorreções da fonte.



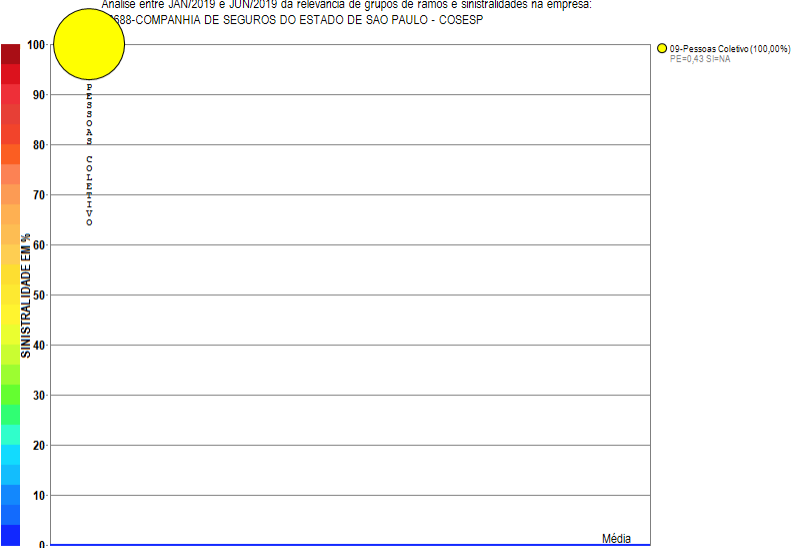
RESUMO DE TENDÊNCIAS



A empresa 05045-COMPANHIA DE SEGUROS ALIANÇA DA BAHIA apresenta apenas um grupo de ramos com emissão de prêmio no período de JAN/2019 a JUN/2019, quando a sinistralidade média da empresa foi negativa. Em relação ao Prêmio Emitido, observou-se diminuição média de 0,00 milhões de reais por mês, com correspondente crescimento médio de 375,62% por mês na Sinistralidade.

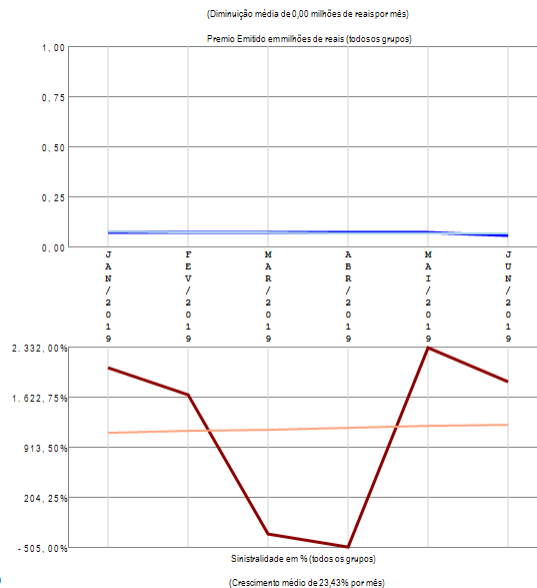
Empresa 06688-COMPANHIA DE SEGUROS DO ESTADO DE SAO PAULO - COSESP

Análise entre JAN/2019 e JUN/2019 da relevância de grupos de ramos e sinistralidades na empresa:
06688-COMPANHIA DE SEGUROS DO ESTADO DE SAO PAULO - COSESP

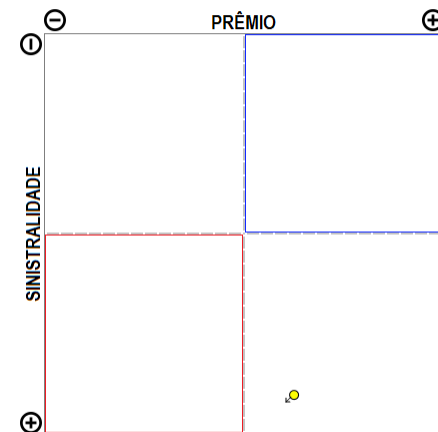


Compilação a partir de dados públicos do Sistema de Estatísticas da SUSEP - A I4PRO Informática Ltda não se responsabiliza por incorreções da fonte.

i4PRO © 2005-2019
Insurance for Professionals



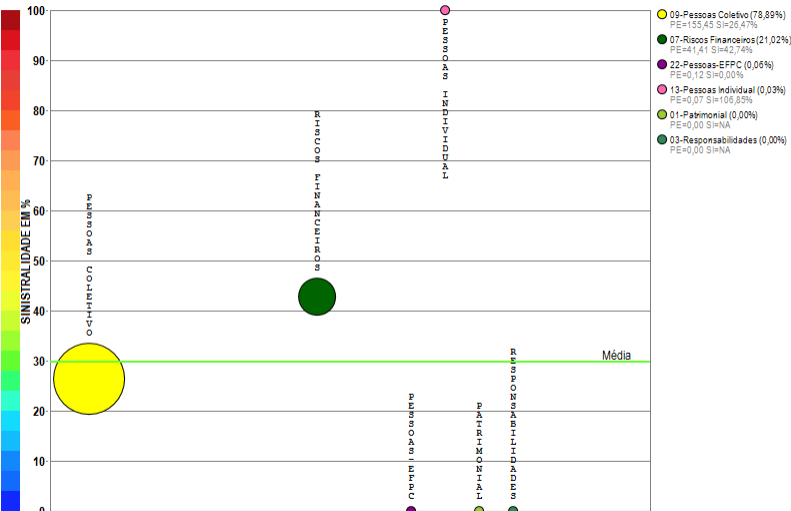
RESUMO DE TENDÊNCIAS



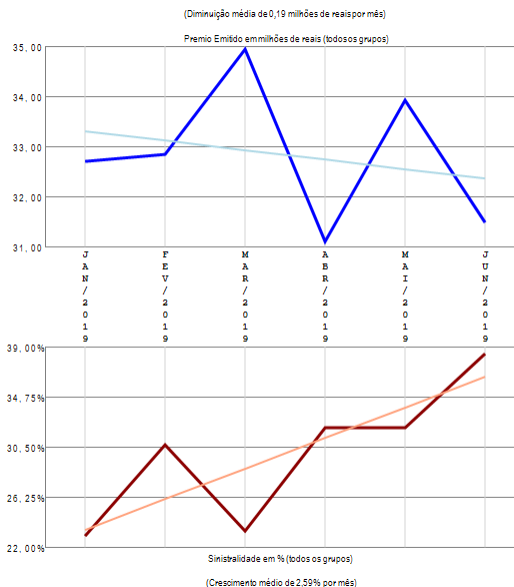
A empresa 06688-COMPANHIA DE SEGUROS DO ESTADO DE SAO PAULO - COSESP apresenta apenas um grupo de ramos com emissão de prêmio no período de JAN/2019 a JUN/2019, quando a sinistralidade média da empresa foi negativa. Em relação ao Prêmio Emitido, observou-se diminuição média de 0,00 milhões de reais por mês, com correspondente crescimento médio de 23,43% por mês na Sinistralidade.

Empresa 05193-COMPANHIA DE SEGUROS PREVIDENCIA DO SUL

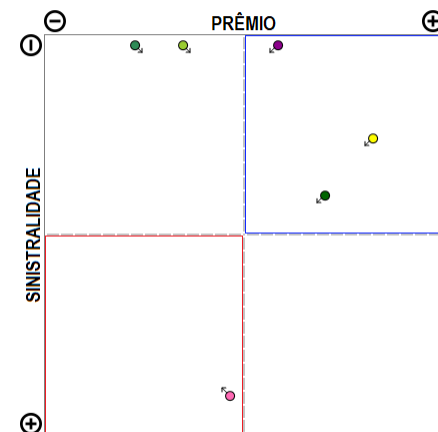
Análise entre JAN/2019 e JUN/2019 da relevância de grupos de ramos e sinistralidades na empresa:
05193-COMPANHIA DE SEGUROS PREVIDENCIA DO SUL



Compilação a partir de dados públicos do Sistema de Estatísticas da SUSEP - A I4PRO Informática Ltda não se responsabiliza por incorreções da fonte.



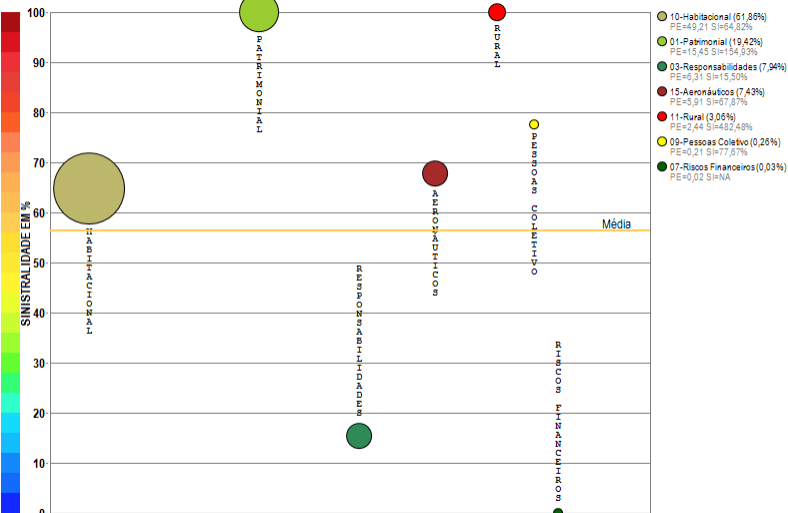
RESUMO DE TENDÊNCIAS



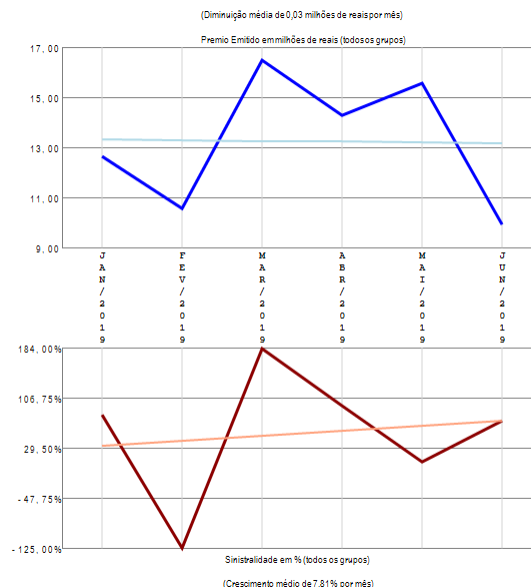
A empresa 05193-COMPANHIA DE SEGUROS PREVIDENCIA DO SUL apresenta vários grupos de ramos com emissão de prêmio (6) no período de JAN/2019 a JUN/2019, quando a sinistralidade média da empresa foi de 29,78%. Em relação ao Prêmio Emitido, observou-se diminuição média de 0,19 milhões de reais por mês, com correspondente crescimento médio de 2,59% por mês na Sinistralidade.

Empresa 05690-COMPANHIA EXCELSIOR DE SEGUROS

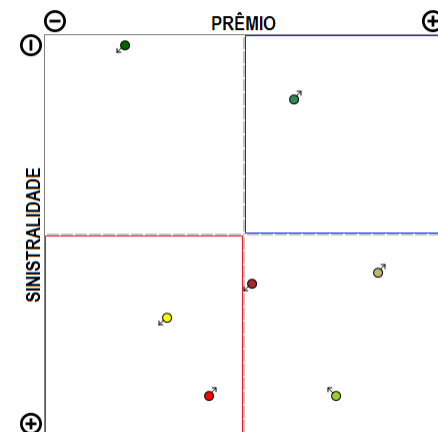
Análise entre JAN/2019 e JUN/2019 da relevância de grupos de ramos e sinistralidades na empresa:
05690-COMPANHIA EXCELSIOR DE SEGUROS



Compilação a partir de dados públicos do Sistema de Estatísticas da SUSEP - A I4PRO Informática Ltda não se responsabiliza por incorreções da fonte.



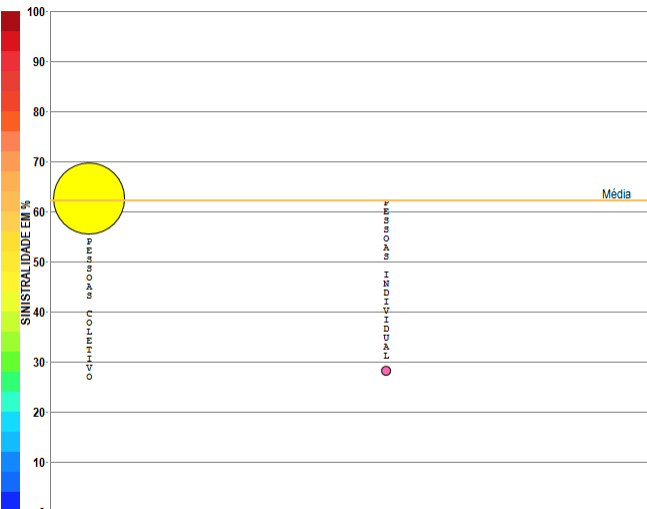
RESUMO DE TENDÊNCIAS



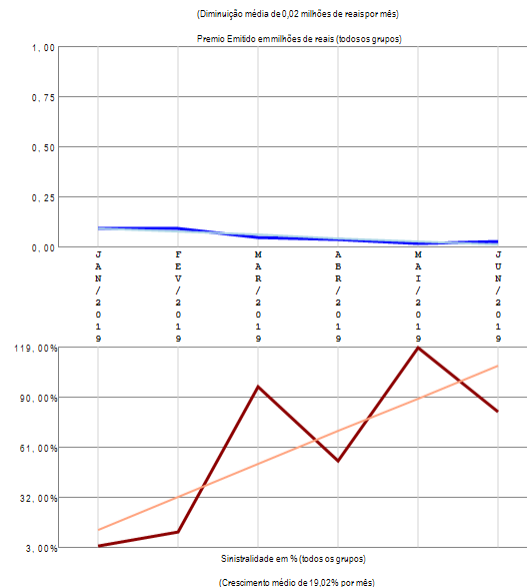
A empresa 05690-COMPANHIA EXCELSIOR DE SEGUROS apresenta vários grupos de ramos com emissão de prêmio (7) no período de JAN/2019 a JUN/2019, quando a sinistralidade média da empresa foi de 56,42%. Em relação ao Prêmio Emitido, observou-se diminuição média de 0,03 milhões de reais por mês, com correspondente crescimento médio de 7,81% por mês na Sinistralidade.

Empresa 01937-COMPREV VIDA E PREVIDENCIA S.A.

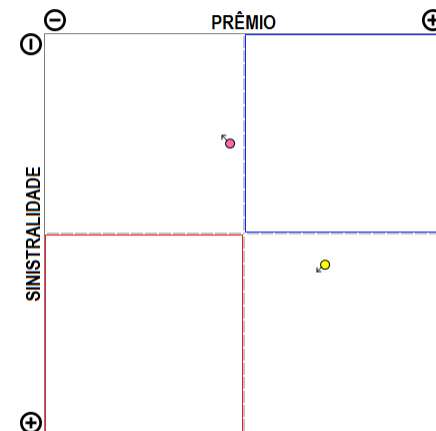
Análise entre JAN/2019 e JUN/2019 da relevância de grupos de ramos e sinistralidades na empresa:
01937-COMPREV VIDA E PREVIDENCIA S.A.



Compilação a partir de dados públicos do Sistema de Estatísticas da SUSEP - A I4PRO Informática Ltda não se responsabiliza por incorreções da fonte.




RESUMO DE TENDÊNCIAS



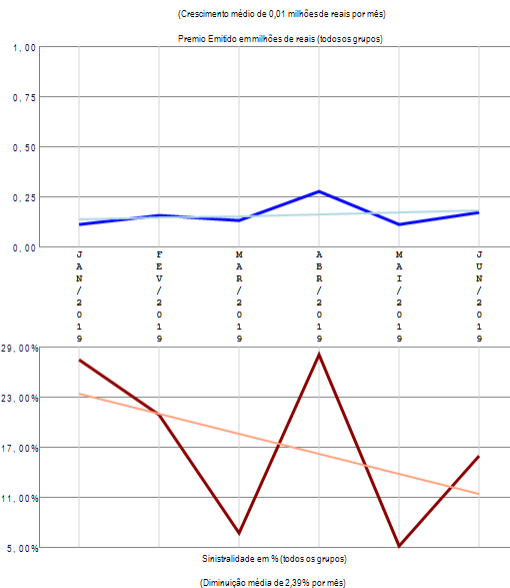
A empresa 01937-COMPREV VIDA E PREVIDENCIA S.A. apresenta poucos grupos de ramos com emissão de prêmio (2) no período de JAN/2019 a JUN/2019, quando a sinistralidade média da empresa foi de 62,28%. Em relação ao Prêmio Emitido, observou-se diminuição média de 0,02 milhões de reais por mês, com correspondente crescimento médio de 19,02% por mês na Sinistralidade.

Empresa 01554-EQUATORIAL MICROSSEGUROS S.A.

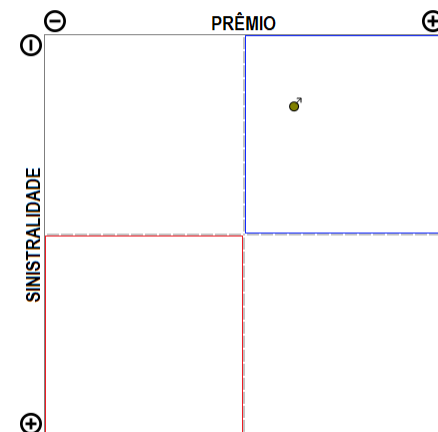
Análise entre JAN/2019 e JUN/2019 da relevância de grupos de ramos e sinistralidades na empresa:
01554-EQUATORIAL MICROSSEGUROS S.A.



Compilação a partir de dados públicos do Sistema de Estatísticas da SUSEP - A I4PRO Informática Ltda não se responsabiliza por incorreções da fonte.



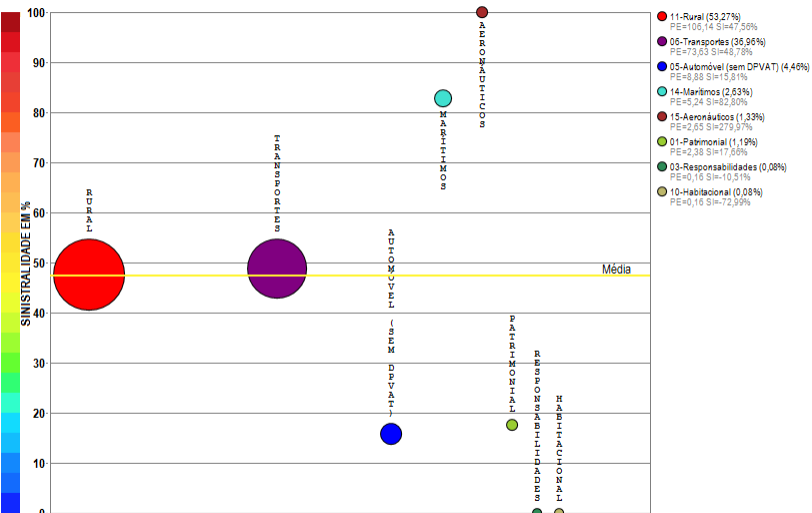
RESUMO DE TENDÊNCIAS



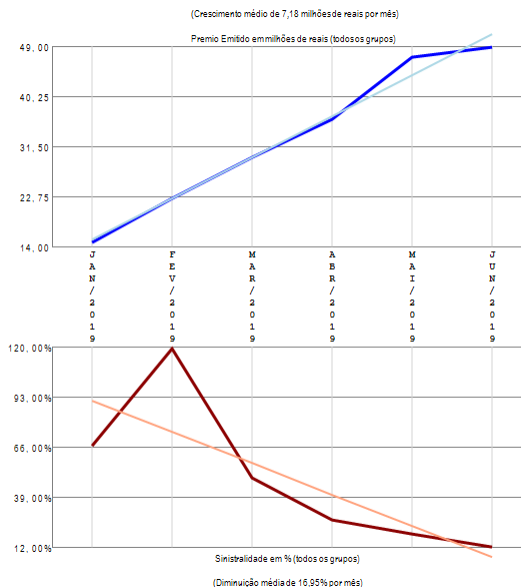
A empresa 01554-EQUATORIAL MICROSSEGUROS S.A. apresenta apenas um grupo de ramos com emissão de prêmio no período de JAN/2019 a JUN/2019, quando a sinistralidade média da empresa foi de 17,13%. Em relação ao Prêmio Emitido, observou-se crescimento médio de 0,01 milhões de reais por mês, com correspondente diminuição média de 2,39% por mês na Sinistralidade.

Empresa 01490-ESSOR SEGUROS S.A.

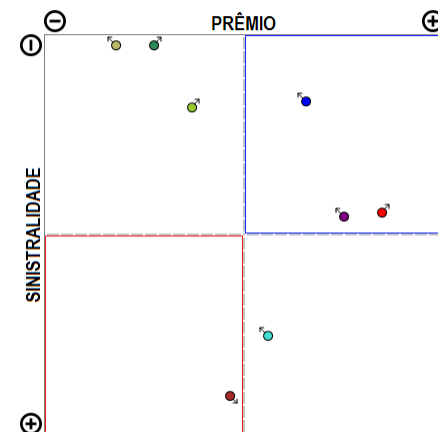
Análise entre JAN/2019 e JUN/2019 da relevância de grupos de ramos e sinistralidades na empresa:
01490-ESSOR SEGUROS S.A.



Compilação a partir de dados públicos do Sistema de Estatísticas da SUSEP - A I4PRO Informática Ltda não se responsabiliza por incorreções da fonte.



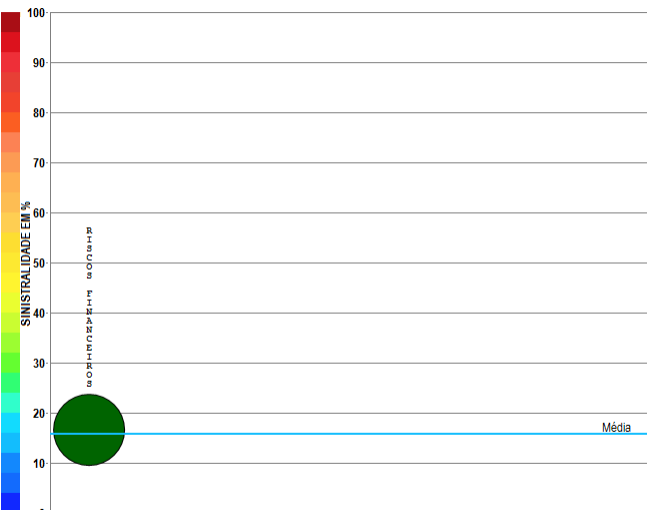
RESUMO DE TENDÊNCIAS



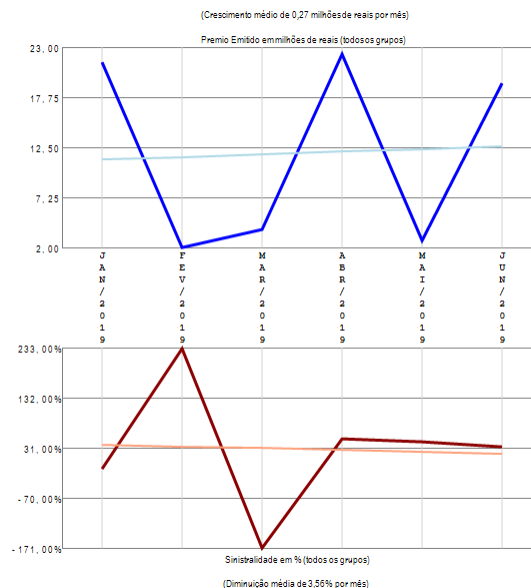
A empresa 01490-ESSOR SEGUROS S.A. apresenta vários grupos de ramos com emissão de prêmio (8) no período de JAN/2019 a JUN/2019, quando a sinistralidade média da empresa foi de 47,40%. Em relação ao Prêmio Emitido, observou-se crescimento médio de 7,18 milhões de reais por mês, com correspondente diminuição média de 16,95% por mês na Sinistralidade.

Empresa 04359-EULER HERMES SEGUROS S.A.

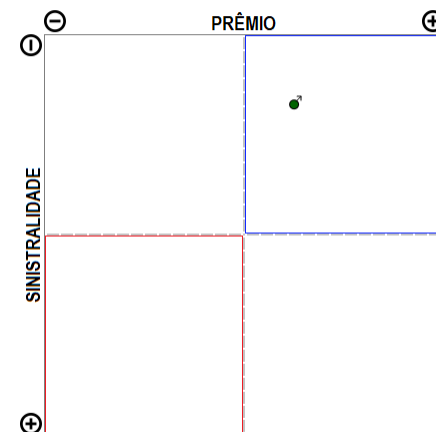
Análise entre JAN/2019 e JUN/2019 da relevância de grupos de ramos e sinistralidades na empresa:
04359-EULER HERMES SEGUROS S.A.



Compilação a partir de dados públicos do Sistema de Estatísticas da SUSEP - A I4PRO Informática Ltda não se responsabiliza por incorreções da fonte.



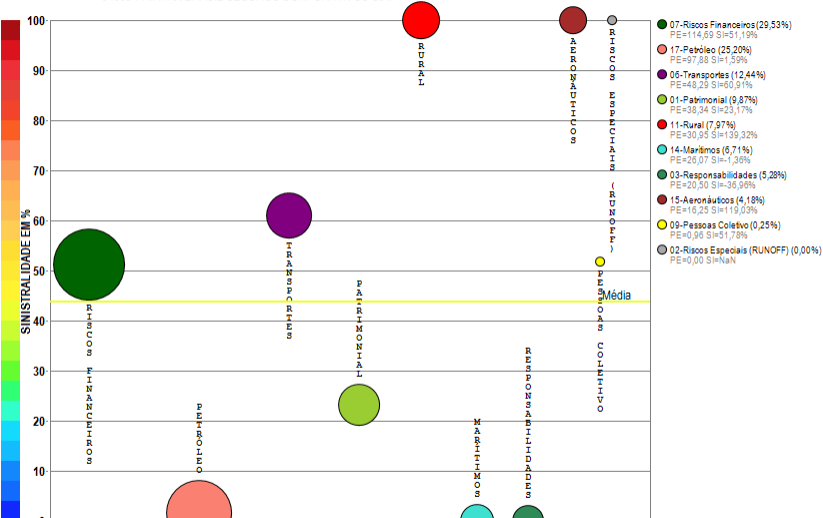
RESUMO DE TENDÊNCIAS



A empresa 04359-EULER HERMES SEGUROS S.A. apresenta apenas um grupo de ramos com emissão de prêmio no período de JAN/2019 a JUN/2019, quando a sinistralidade média da empresa foi de 15,71%. Em relação ao Prêmio Emitido, observou-se crescimento médio de 0,27 milhões de reais por mês, com correspondente diminuição média de 3,56% por mês na Sinistralidade.

Empresa 04669-FAIRFAX BRASIL SEGUROS CORPORATIVOS S.A.

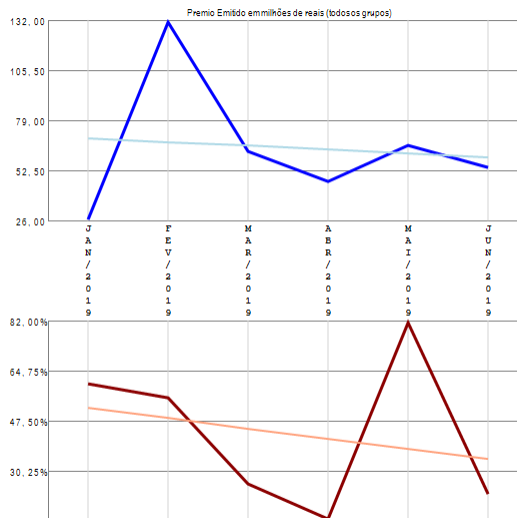
Análise entre JAN/2019 e JUN/2019 da relevância de grupos de ramos e sinistralidades na empresa:
04669-FAIRFAX BRASIL SEGUROS CORPORATIVOS S.A.



Compilação a partir de dados públicos do Sistema de Estatísticas da SUSEP - A I4PRO Informática Ltda não se responsabiliza por incorreções da fonte.

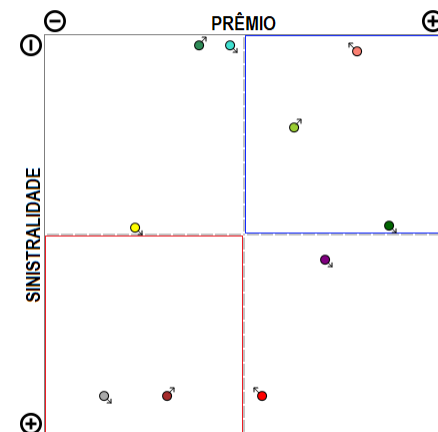


(Diminuição média de 2,06 milhões de reais por mês)



(Diminuição média de 3,54% por mês)

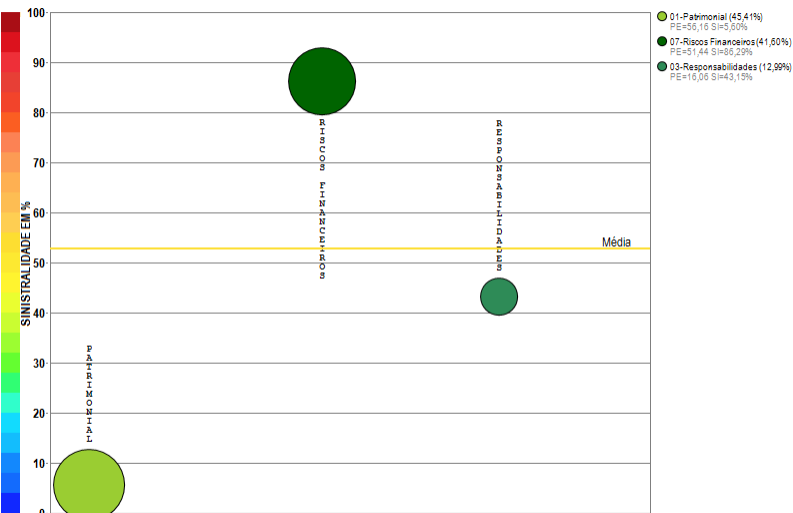
RESUMO DE TENDÊNCIAS



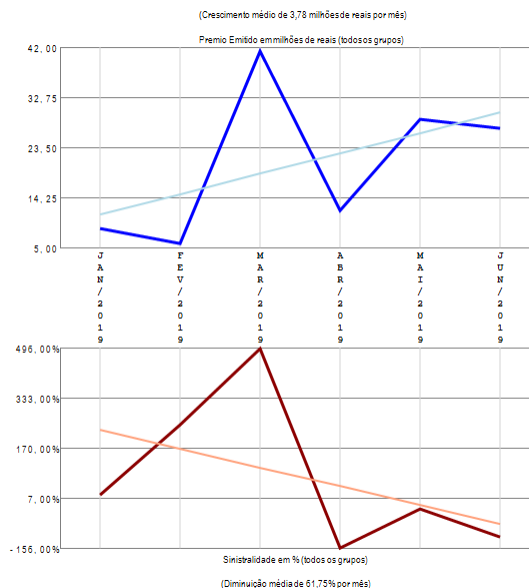
A empresa 04669-FAIRFAX BRASIL SEGUROS CORPORATIVOS S.A. apresenta vários grupos de ramos com emissão de prêmio (10) no período de JAN/2019 a JUN/2019, quando a sinistralidade média da empresa foi de 43,70%. Em relação ao Prêmio Emitido, observou-se diminuição média de 2,06 milhões de reais por mês, com correspondente diminuição média de 3,54% por mês na Sinistralidade.

Empresa 06122-FATOR SEGURADORA S.A.

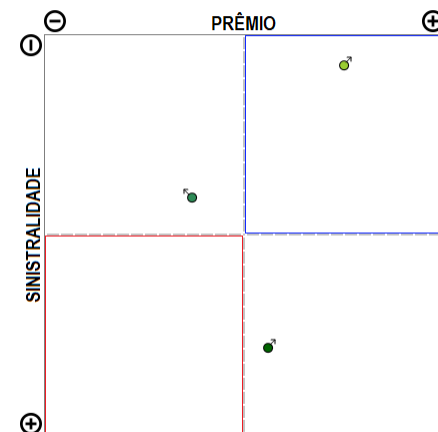
Análise entre JAN/2019 e JUN/2019 da relevância de grupos de ramos e sinistralidades na empresa:
06122-FATOR SEGURADORA S.A.



Compilação a partir de dados públicos do Sistema de Estatísticas da SUSEP - A I4PRO Informática Ltda não se responsabiliza por incorreções da fonte.



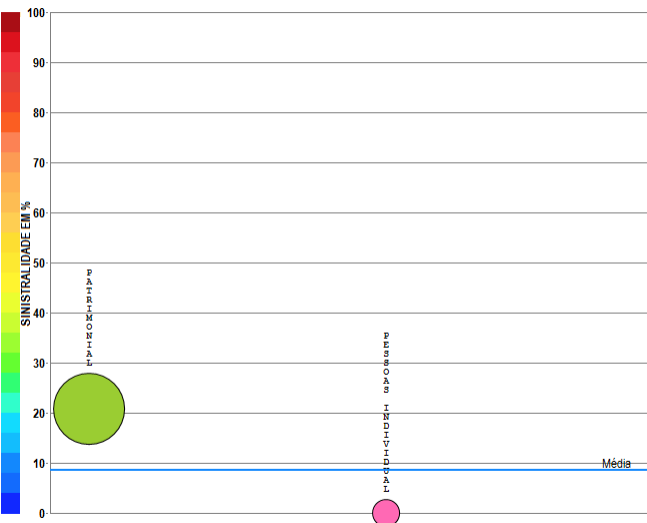
RESUMO DE TENDÊNCIAS



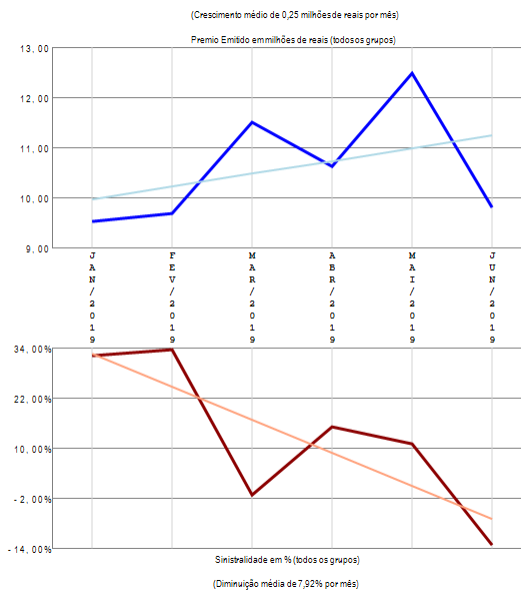
A empresa 06122-FATOR SEGURADORA S.A. apresenta poucos grupos de ramos com emissão de prêmio (3) no período de JAN/2019 a JUN/2019, quando a sinistralidade média da empresa foi de 52,78%. Em relação ao Prêmio Emitido, observou-se crescimento médio de 3,78 milhões de reais por mês, com correspondente diminuição média de 61,75% por mês na Sinistralidade.

Empresa 02968-GAZIN SEGUROS S.A.

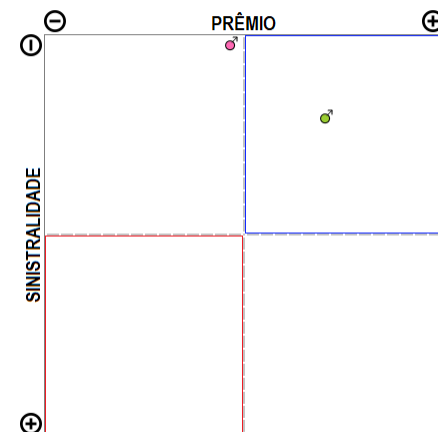
Análise entre JAN/2019 e JUN/2019 da relevância de grupos de ramos e sinistralidades na empresa:
02968-GAZIN SEGUROS S.A.



Compilação a partir de dados públicos do Sistema de Estatísticas da SUSEP - A I4PRO Informática Ltda não se responsabiliza por incorreções da fonte.



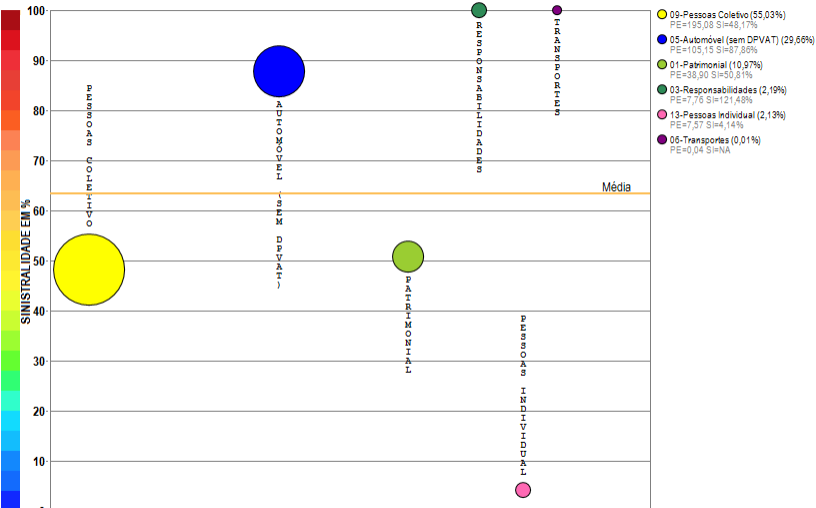
RESUMO DE TENDÊNCIAS



A empresa 02968-GAZIN SEGUROS S.A. apresenta poucos grupos de ramos com emissão de prêmio (2) no período de JAN/2019 a JUN/2019, quando a sinistralidade média da empresa foi de 8,68%. Em relação ao Prêmio Emitido, observou-se crescimento médio de 0,25 milhões de reais por mês, com correspondente diminuição média de 7,92% por mês na Sinistralidade.

Empresa 05908-GENERALI BRASIL SEGUROS S.A.

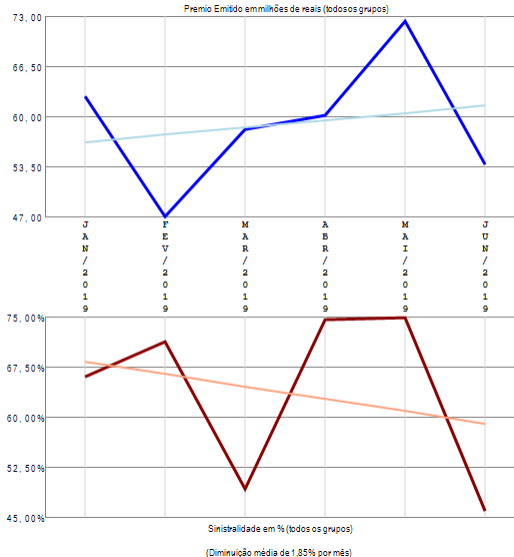
Análise entre JAN/2019 e JUN/2019 da relevância de grupos de ramos e sinistralidades na empresa:
05908-GENERALI BRASIL SEGUROS S.A.



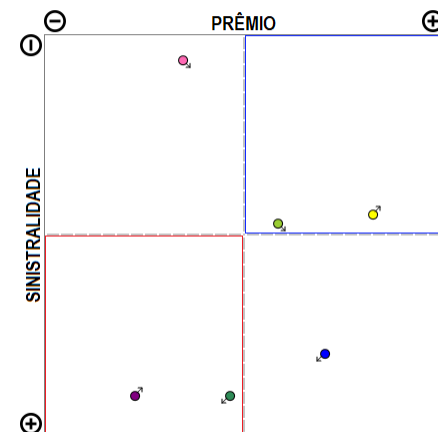
Compilação a partir de dados públicos do Sistema de Estatísticas da SUSEP - A I4PRO Informática Ltda não se responsabiliza por incorreções da fonte.



(Crescimento médio de 0,95 milhões de reais por mês)



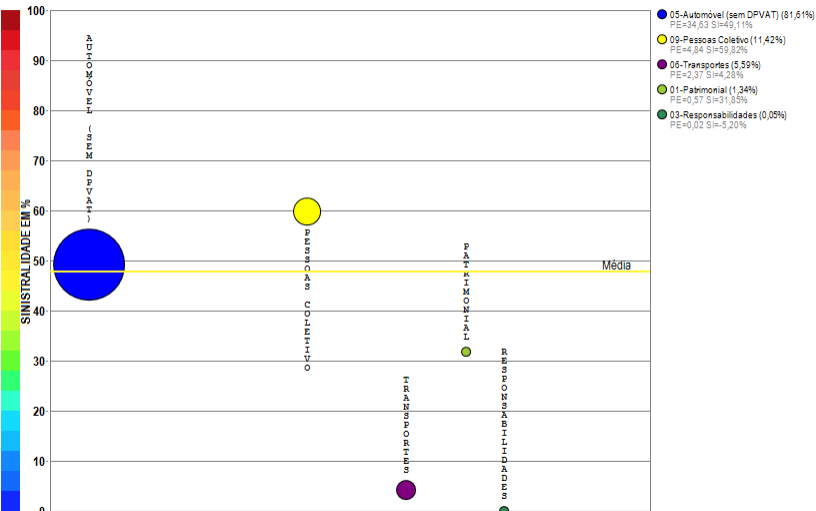
RESUMO DE TENDÊNCIAS



A empresa 05908-GENERALI BRASIL SEGUROS S.A. apresenta vários grupos de ramos com emissão de prêmio (6) no período de JAN/2019 a JUN/2019, quando a sinistralidade média da empresa foi de 63,48%. Em relação ao Prêmio Emitido, observou-se crescimento médio de 0,95 milhões de reais por mês, com correspondente diminuição média de 1,85% por mês na Sinistralidade.

Empresa 06793-GENTE SEGURADORA S.A.

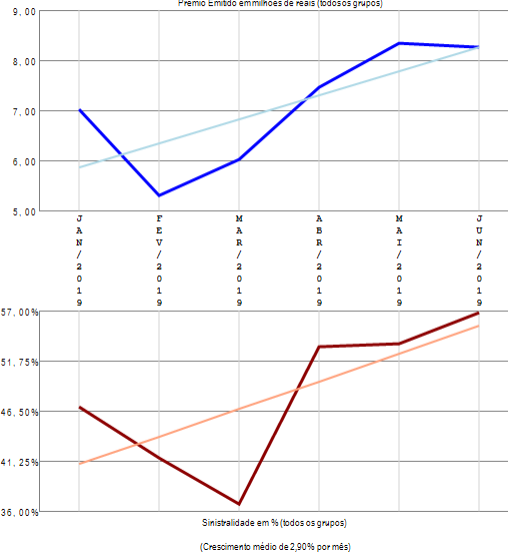
Análise entre JAN/2019 e JUN/2019 da relevância de grupos de ramos e sinistralidades na empresa:
06793-GENTE SEGURADORA S.A.



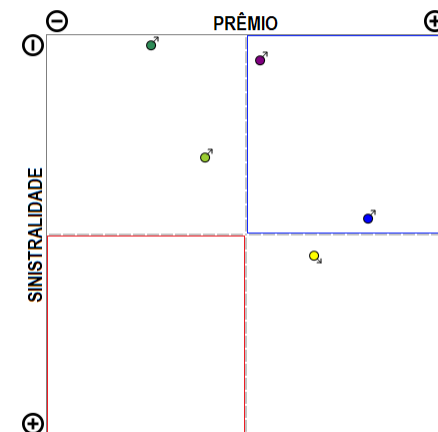
Compilação a partir de dados públicos do Sistema de Estatísticas da SUSEP - A I4PRO Informática Ltda não se responsabiliza por incorreções da fonte.



(Crescimento médio de 0,48 milhões de reais por mês)



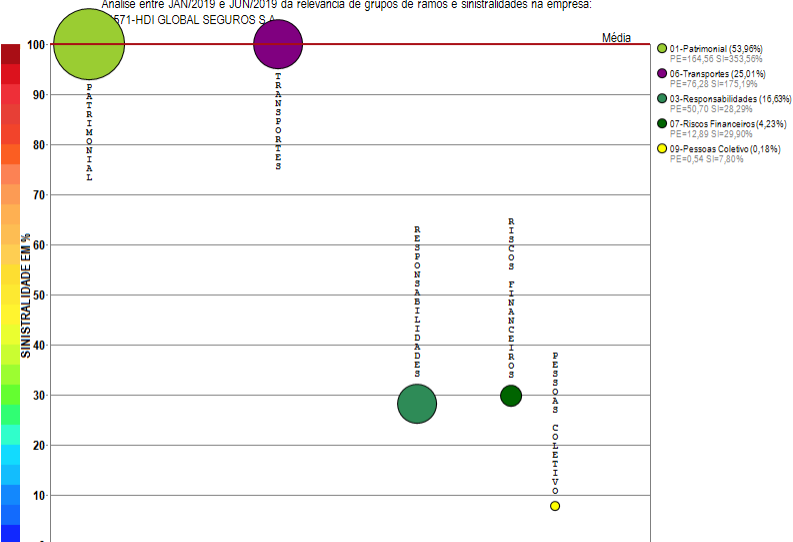
RESUMO DE TENDÊNCIAS



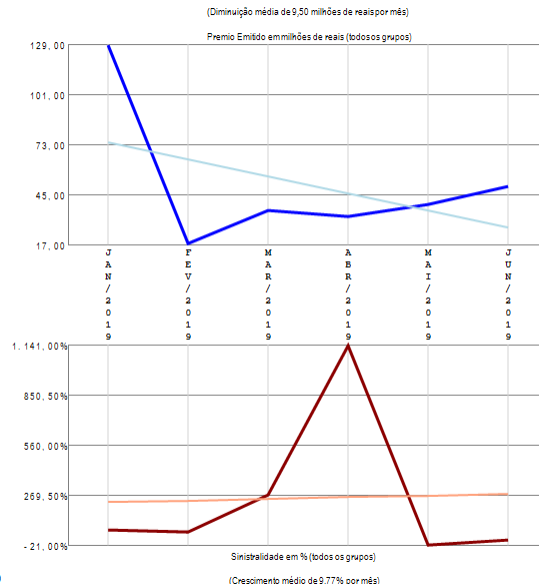
A empresa 06793-GENTE SEGURADORA S.A. apresenta poucos grupos de ramos com emissão de prêmio (5) no período de JAN/2019 a JUN/2019, quando a sinistralidade média da empresa foi de 47,74%. Em relação ao Prêmio Emitido, observou-se crescimento médio de 0,48 milhões de reais por mês, com correspondente crescimento médio de 2,90% por mês na Sinistralidade.

Empresa 01571-HDI GLOBAL SEGUROS S.A.

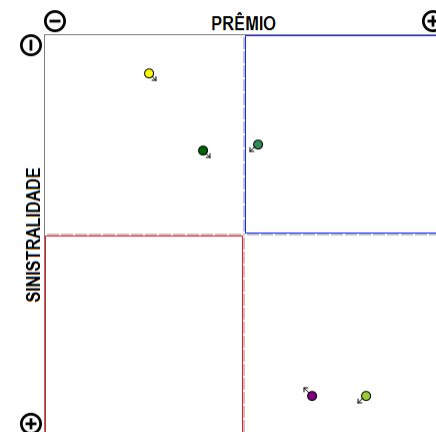
Análise entre JAN/2019 e JUN/2019 da relevância de grupos de ramos e sinistralidades na empresa:
01571-HDI GLOBAL SEGUROS S.A.



Compilação a partir de dados públicos do Sistema de Estatísticas da SUSEP - A I4PRO Informática Ltda não se responsabiliza por incorreções da fonte.



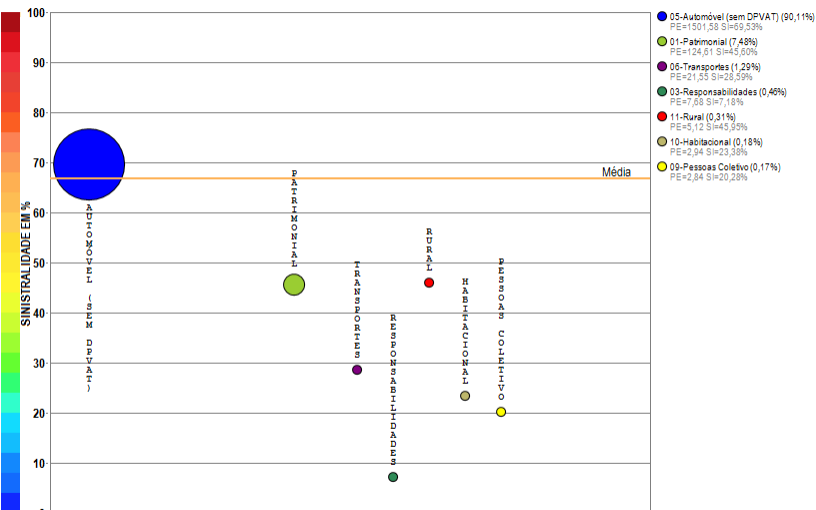
RESUMO DE TENDÊNCIAS



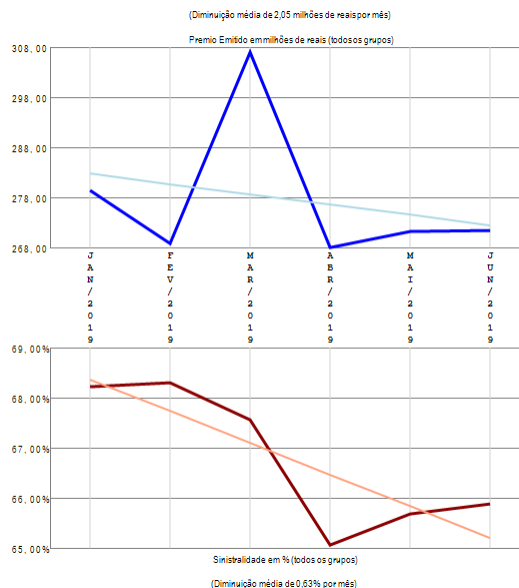
A empresa 01571-HDI GLOBAL SEGUROS S.A. apresenta poucos grupos de ramos com emissão de prêmio (5) no período de JAN/2019 a JUN/2019, quando a sinistralidade média da empresa foi superior a 100%. Em relação ao Prêmio Emitido, observou-se diminuição média de 9,50 milhões de reais por mês, com correspondente crescimento médio de 9,77% por mês na Sinistralidade.

Empresa 06572-HDI SEGUROS S.A.

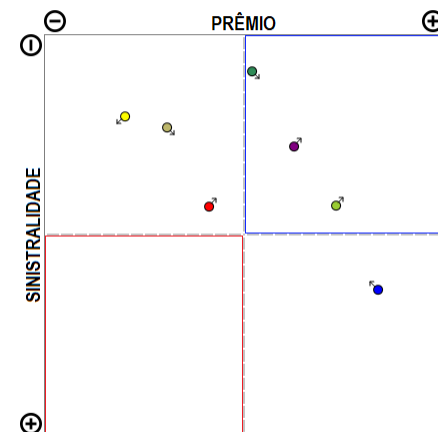
Análise entre JAN/2019 e JUN/2019 da relevância de grupos de ramos e sinistralidades na empresa:
06572-HDI SEGUROS S.A.



Compilação a partir de dados públicos do Sistema de Estatísticas da SUSEP - A I4PRO Informática Ltda não se responsabiliza por incorreções da fonte.



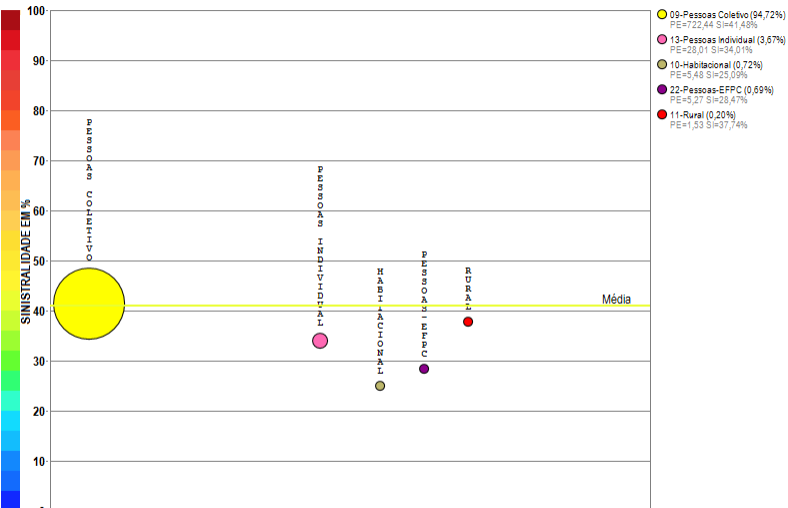
RESUMO DE TENDÊNCIAS



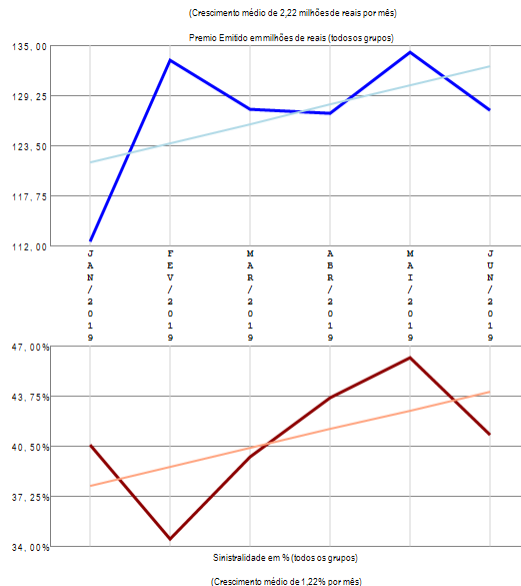
A empresa 06572-HDI SEGUROS S.A. apresenta vários grupos de ramos com emissão de prêmio (7) no período de JAN/2019 a JUN/2019, quando a sinistralidade média da empresa foi de 66,77%. Em relação ao Prêmio Emitido, observou-se diminuição média de 2,05 milhões de reais por mês, com correspondente diminuição média de 0,63% por mês na Sinistralidade.

Empresa 05142-ICATU SEGUROS S.A.

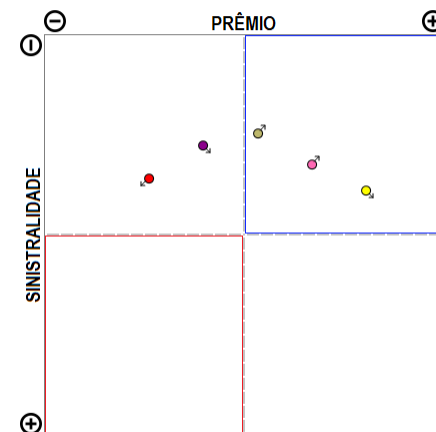
Análise entre JAN/2019 e JUN/2019 da relevância de grupos de ramos e sinistralidades na empresa:
05142-ICATU SEGUROS S.A.



Compilação a partir de dados públicos do Sistema de Estatísticas da SUSEP - A I4PRO Informática Ltda não se responsabiliza por incorreções da fonte.



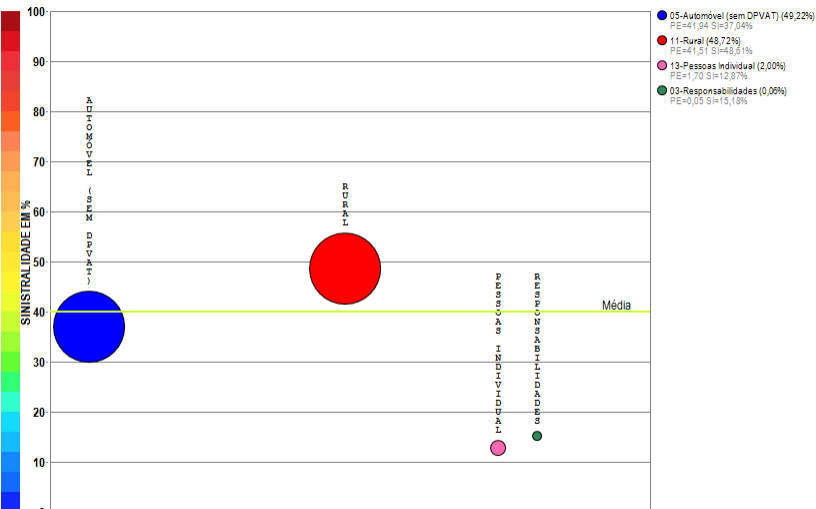
RESUMO DE TENDÊNCIAS



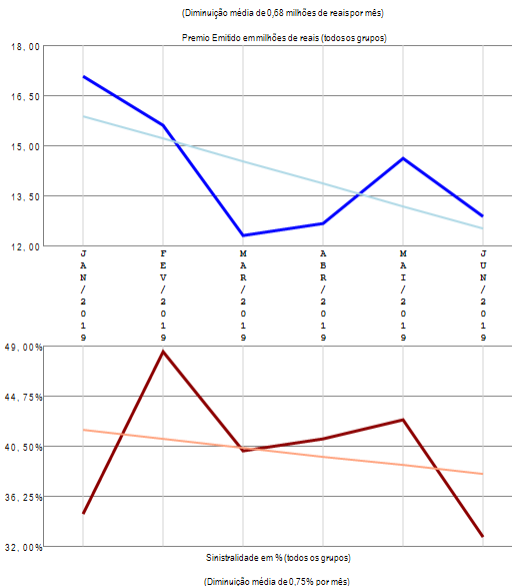
A empresa 05142-ICATU SEGUROS S.A. apresenta poucos grupos de ramos com emissão de prêmio (5) no período de JAN/2019 a JUN/2019, quando a sinistralidade média da empresa foi de 40,99%. Em relação ao Prêmio Emitido, observou-se crescimento médio de 2,22 milhões de reais por mês, com correspondente crescimento médio de 1,22% por mês na Sinistralidade.

Empresa 05843-INDIANA SEGUROS S.A.

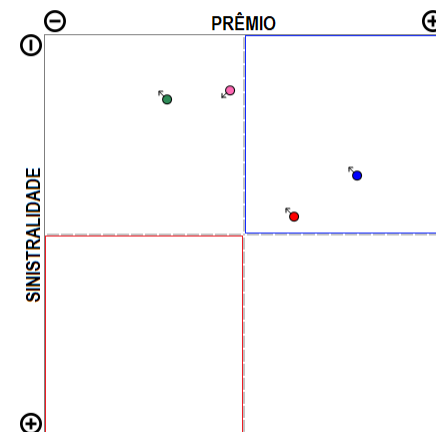
Análise entre JAN/2019 e JUN/2019 da relevância de grupos de ramos e sinistralidades na empresa:
05843-INDIANA SEGUROS S.A.



Compilação a partir de dados públicos do Sistema de Estatísticas da SUSEP - A I4PRO Informática Ltda não se responsabiliza por incorreções da fonte.



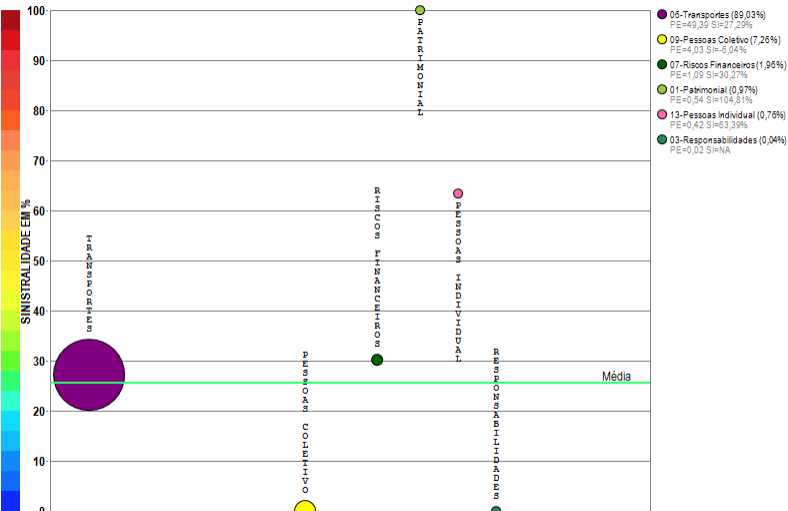
RESUMO DE TENDÊNCIAS



A empresa 05843-INDIANA SEGUROS S.A. apresenta poucos grupos de ramos com emissão de prêmio (4) no período de JAN/2019 a JUN/2019, quando a sinistralidade média da empresa foi de 39,94%. Em relação ao Prêmio Emitido, observou-se diminuição média de 0,68 milhões de reais por mês, com correspondente diminuição média de 0,75% por mês na Sinistralidade.

Empresa 06921-INVESTPREV SEGURADORA S.A.

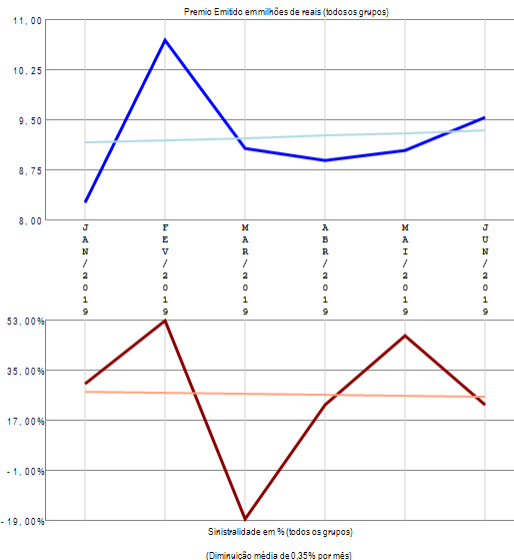
Análise entre JAN/2019 e JUN/2019 da relevância de grupos de ramos e sinistralidades na empresa:
06921-INVESTPREV SEGURADORA S.A.



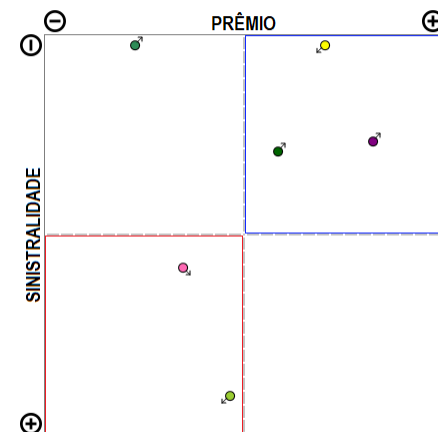
Compilação a partir de dados públicos do Sistema de Estatísticas da SUSEP - A I4PRO Informática Ltda não se responsabiliza por incorreções da fonte.



(Crescimento médio de 0,04 milhões de reais por mês)




RESUMO DE TENDÊNCIAS



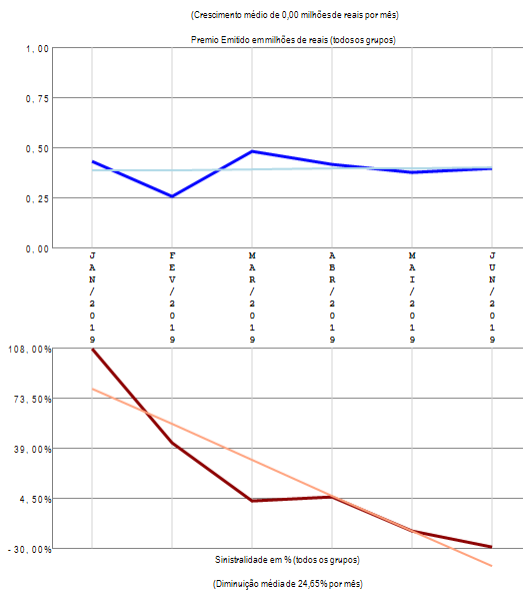
A empresa 06921-INVESTPREV SEGURADORA S.A. apresenta vários grupos de ramos com emissão de prêmio (6) no período de JAN/2019 a JUN/2019, quando a sinistralidade média da empresa foi de 25,68%. Em relação ao Prêmio Emitido, observou-se crescimento médio de 0,04 milhões de reais por mês, com correspondente diminuição média de 0,35% por mês na Sinistralidade.

Empresa 06173-INVESTPREV SEGUROS E PREVIDENCIA S.A.

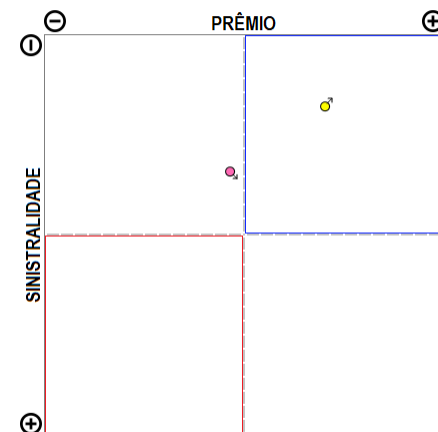
Análise entre JAN/2019 e JUN/2019 da relevância de grupos de ramos e sinistralidades na empresa:
06173-INVESTPREV SEGUROS E PREVIDENCIA S.A.



Compilação a partir de dados públicos do Sistema de Estatísticas da SUSEP - A I4PRO Informática Ltda não se responsabiliza por incorreções da fonte.



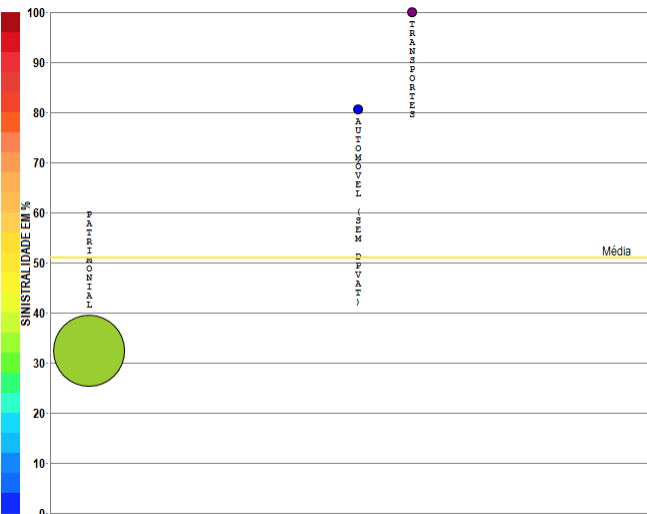
RESUMO DE TENDÊNCIAS



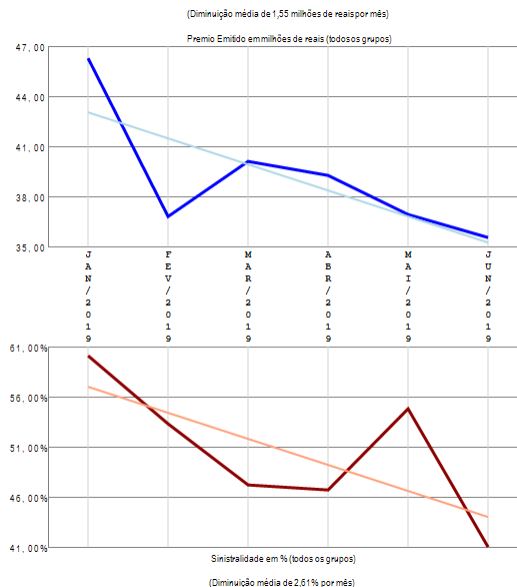
A empresa 06173-INVESTPREV SEGUROS E PREVIDENCIA S.A. apresenta poucos grupos de ramos com emissão de prêmio (2) no período de JAN/2019 a JUN/2019, quando a sinistralidade média da empresa foi de 17,46%. Em relação ao Prêmio Emitido, observou-se crescimento médio de 0,00 milhões de reais por mês, com correspondente diminuição média de 24,65% por mês na Sinistralidade.

Empresa 03182-ITAU SEGUROS DE AUTO E RESIDENCIA S.A.

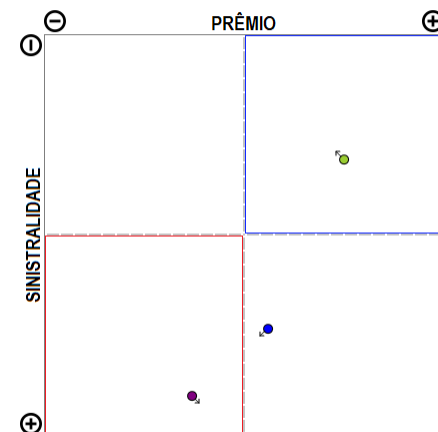
Análise entre JAN/2019 e JUN/2019 da relevância de grupos de ramos e sinistralidades na empresa:
03182-ITAU SEGUROS DE AUTO E RESIDENCIA S.A.



Compilação a partir de dados públicos do Sistema de Estatísticas da SUSEP - A I4PRO Informática Ltda não se responsabiliza por incorreções da fonte.



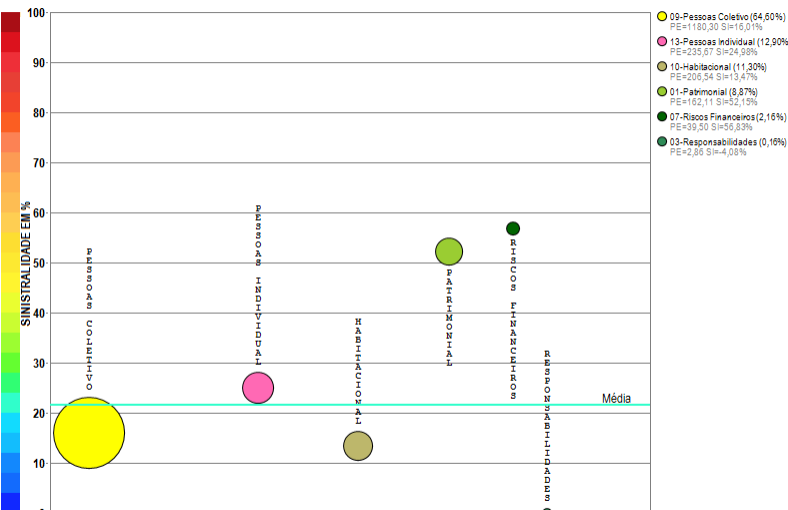
RESUMO DE TENDÊNCIAS



A empresa 03182-ITAU SEGUROS DE AUTO E RESIDENCIA S.A. apresenta poucos grupos de ramos com emissão de prêmio (3) no período de JAN/2019 a JUN/2019, quando a sinistralidade média da empresa foi de 50,96%. Em relação ao Prêmio Emitido, observou-se diminuição média de 1,55 milhões de reais por mês, com correspondente diminuição média de 2,61% por mês na Sinistralidade.

Empresa 05321-ITAU SEGUROS S.A.

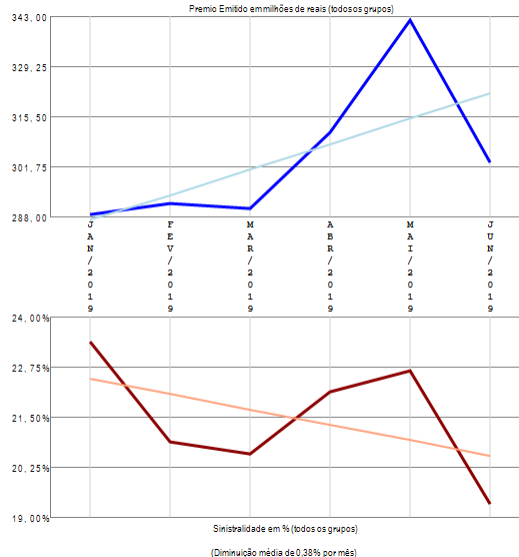
Análise entre JAN/2019 e JUN/2019 da relevância de grupos de ramos e sinistralidades na empresa:
05321-ITAU SEGUROS S.A.



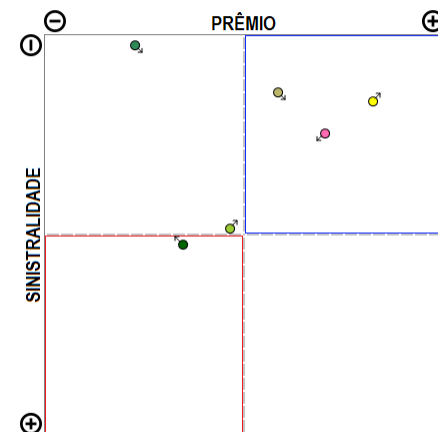
Compilação a partir de dados públicos do Sistema de Estatísticas da SUSEP - A I4PRO Informática Ltda não se responsabiliza por incorreções da fonte.

I4PRO © 2005-2019
Insurance for Professionals

(Crescimento médio de 6,98 milhões de reais por mês)



RESUMO DE TENDÊNCIAS



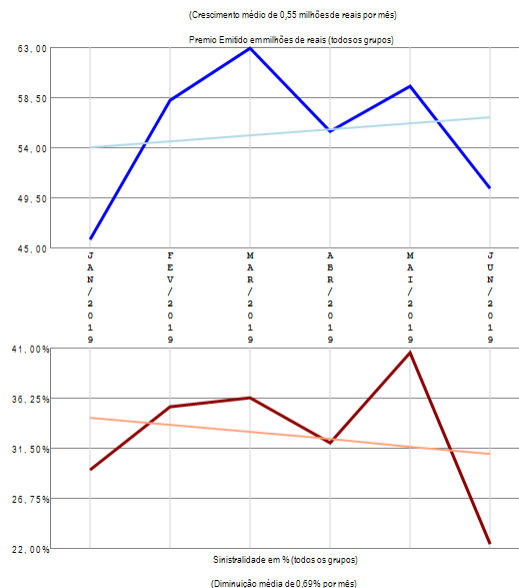
A empresa 05321-ITAU SEGUROS S.A. apresenta vários grupos de ramos com emissão de prêmio (6) no período de JAN/2019 a JUN/2019, quando a sinistralidade média da empresa foi de 21,51%. Em relação ao Prêmio Emitido, observou-se crescimento médio de 6,98 milhões de reais por mês, com correspondente diminuição média de 0,38% por mês na Sinistralidade.

Empresa 05096-ITAU VIDA E PREVIDENCIA S.A.

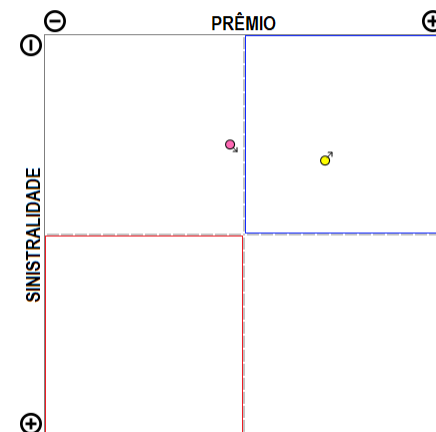
Análise entre JAN/2019 e JUN/2019 da relevância de grupos de ramos e sinistralidades na empresa:
05096-ITAU VIDA E PREVIDENCIA S.A.



Compilação a partir de dados públicos do Sistema de Estatísticas da SUSEP - A I4PRO Informática Ltda não se responsabiliza por incorreções da fonte.



RESUMO DE TENDÊNCIAS



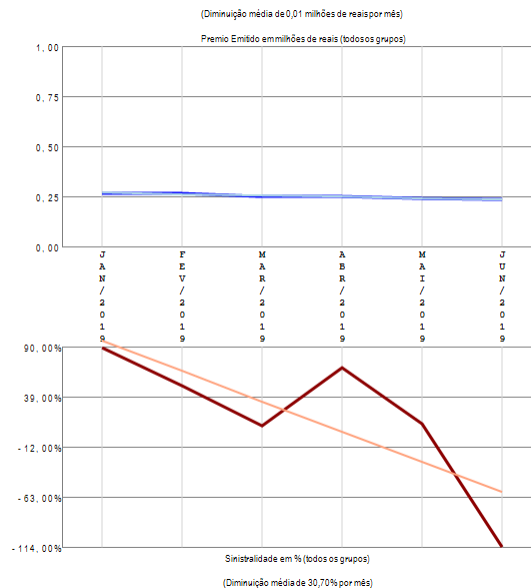
A empresa 05096-ITAU VIDA E PREVIDENCIA S.A. apresenta poucos grupos de ramos com emissão de prêmio (2) no período de JAN/2019 a JUN/2019, quando a sinistralidade média da empresa foi de 32,72%. Em relação ao Prêmio Emitido, observou-se crescimento médio de 0,55 milhões de reais por mês, com correspondente diminuição média de 0,69% por mês na Sinistralidade.

Empresa 06912-ITAUSEG SEGURADORA S.A.

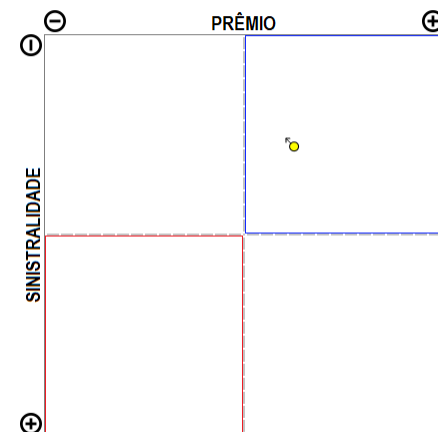
Análise entre JAN/2019 e JUN/2019 da relevância de grupos de ramos e sinistralidades na empresa:
06912-ITAUSEG SEGURADORA S.A.



Compilação a partir de dados públicos do Sistema de Estatísticas da SUSEP - A I4PRO Informática Ltda não se responsabiliza por incorreções da fonte.



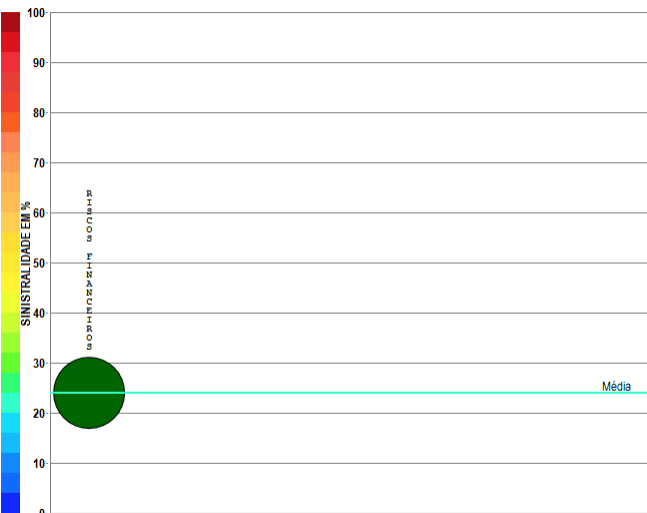
RESUMO DE TENDÊNCIAS



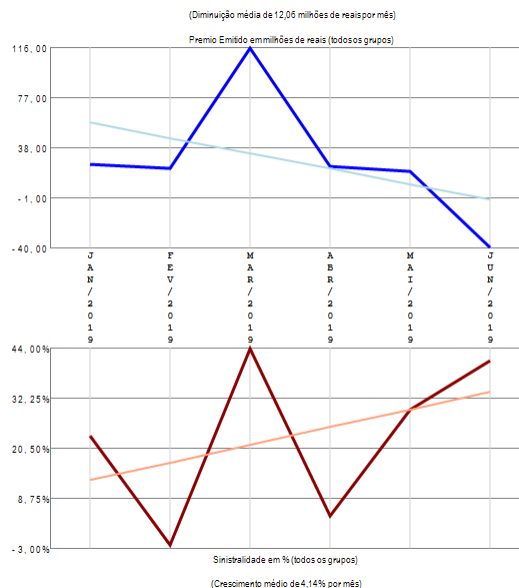
A empresa 06912-ITAUSEG SEGURADORA S.A. apresenta apenas um grupo de ramos com emissão de prêmio no período de JAN/2019 a JUN/2019, quando a sinistralidade média da empresa foi de 28,50%. Em relação ao Prêmio Emitido, observou-se diminuição média de 0,01 milhões de reais por mês, com correspondente diminuição média de 30,70% por mês na Sinistralidade.

Empresa 05436-JUNTO SEGUROS S.A.

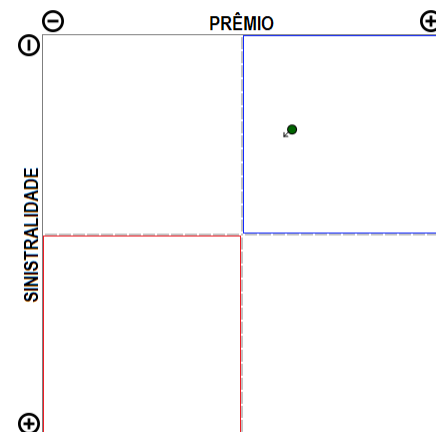
Análise entre JAN/2019 e JUN/2019 da relevância de grupos de ramos e sinistralidades na empresa:
05436-JUNTO SEGUROS S.A.



Compilação a partir de dados públicos do Sistema de Estatísticas da SUSEP - A I4PRO Informática Ltda não se responsabiliza por incorreções da fonte.



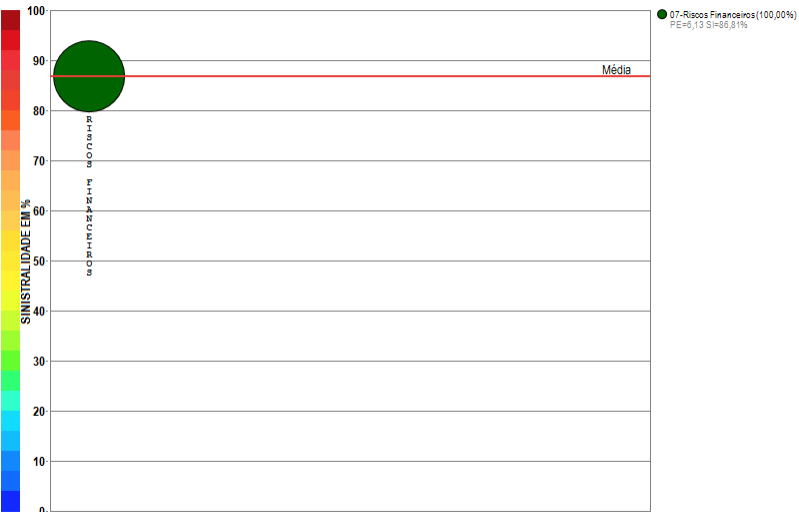
RESUMO DE TENDÊNCIAS



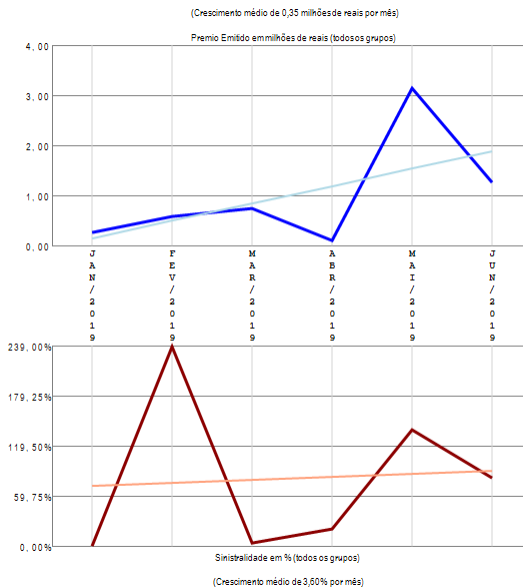
A empresa 05436-JUNTO SEGUROS S.A. apresenta apenas um grupo de ramos com emissão de prêmio no período de JAN/2019 a JUN/2019, quando a sinistralidade média da empresa foi de 23,94%. Em relação ao Prêmio Emitido, observou-se diminuição média de 12,06 milhões de reais por mês, com correspondente crescimento médio de 4,14% por mês na Sinistralidade.

Empresa 04111-JNS SEGURADORA S.A.

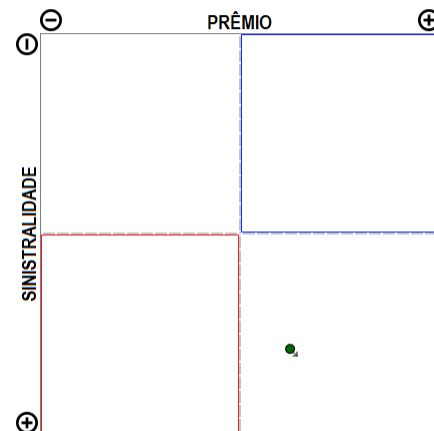
Análise entre JAN/2019 e JUN/2019 da relevância de grupos de ramos e sinistralidades na empresa:
04111-JNS SEGURADORA S.A.



Compilação a partir de dados públicos do Sistema de Estatísticas da SUSEP - A I4PRO Informática Ltda não se responsabiliza por incorreções da fonte.



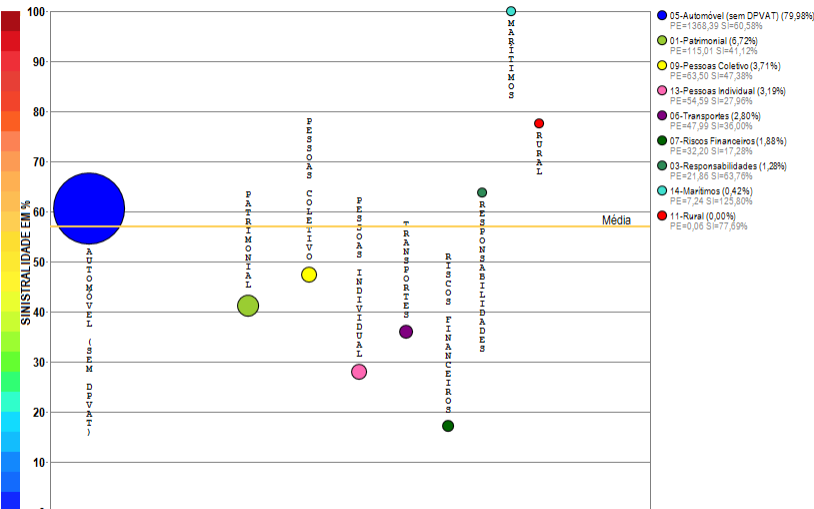
RESUMO DE TENDÊNCIAS



A empresa 04111-JNS SEGURADORA S.A. apresenta apenas um grupo de ramos com emissão de prêmio no período de JAN/2019 a JUN/2019, quando a sinistralidade média da empresa foi de 86,81%. Em relação ao Prêmio Emitido, observou-se crescimento médio de 0,35 milhões de reais por mês, com correspondente crescimento médio de 3,60% por mês na Sinistralidade.

Empresa 05185-LIBERTY SEGUROS S.A.

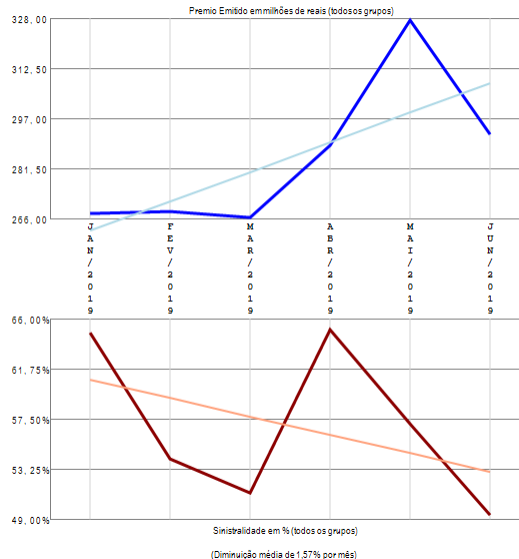
Análise entre JAN/2019 e JUN/2019 da relevância de grupos de ramos e sinistralidades na empresa:
05185-LIBERTY SEGUROS S.A.



Compilação a partir de dados públicos do Sistema de Estatísticas da SUSEP - A I4PRO Informática Ltda não se responsabiliza por incorreções da fonte.

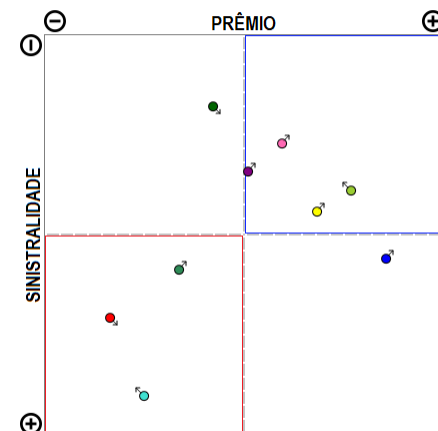


(Crescimento médio de 9,17 milhões de reais por mês)



(Diminuição média de 1,57% por mês)

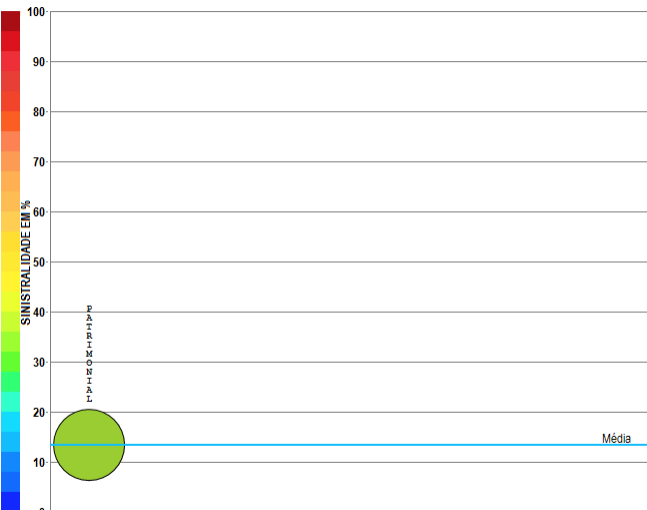
RESUMO DE TENDÊNCIAS



A empresa 05185-LIBERTY SEGUROS S.A. apresenta vários grupos de ramos com emissão de prêmio (9) no período de JAN/2019 a JUN/2019, quando a sinistralidade média da empresa foi de 56,98%. Em relação ao Prêmio Emitido, observou-se crescimento médio de 9,17 milhões de reais por mês, com correspondente diminuição média de 1,57% por mês na Sinistralidade.

Empresa 02062-LUIZASEG SEGUROS S.A.

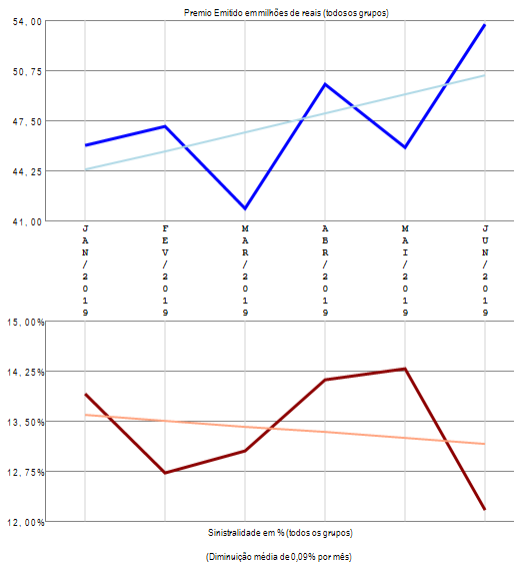
Análise entre JAN/2019 e JUN/2019 da relevância de grupos de ramos e sinistralidades na empresa:
02062-LUIZASEG SEGUROS S.A.



Compilação a partir de dados públicos do Sistema de Estatísticas da SUSEP - A I4PRO Informática Ltda não se responsabiliza por incorreções da fonte.



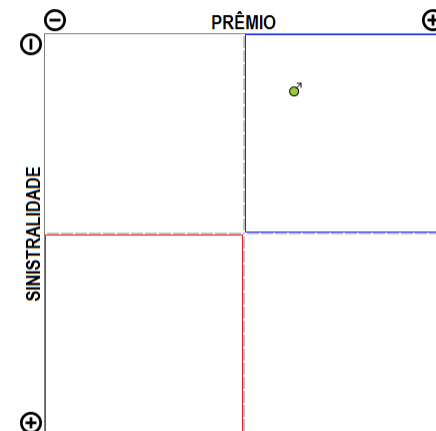
(Crescimento médio de 1,23 milhões de reais por mês)



Sinistralidade em % (todos os grupos)

(Diminuição média de 0,09% por mês)

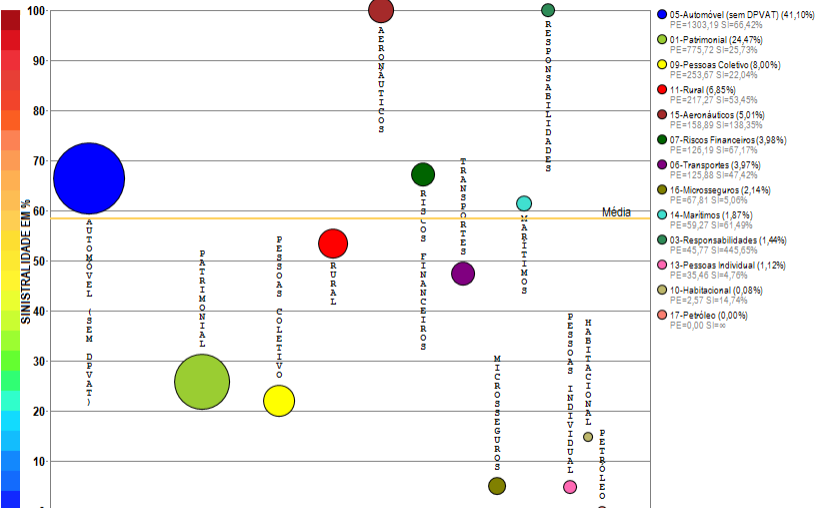
RESUMO DE TENDÊNCIAS



A empresa 02062-LUIZASEG SEGUROS S.A. apresenta apenas um grupo de ramos com emissão de prêmio no período de JAN/2019 a JUN/2019, quando a sinistralidade média da empresa foi de 13,39%. Em relação ao Prêmio Emitido, observou-se crescimento médio de 1,23 milhões de reais por mês, com correspondente diminuição média de 0,09% por mês na Sinistralidade.

Empresa 06238-MAPFRE SEGUROS GERAIS S.A.

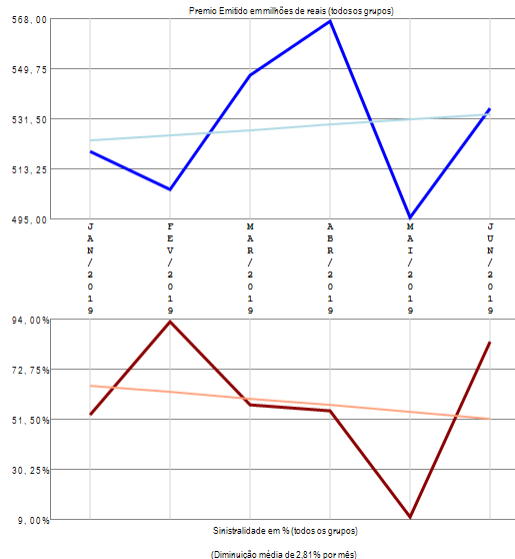
Análise entre JAN/2019 e JUN/2019 da relevância de grupos de ramos e sinistralidades na empresa:
06238-MAPFRE SEGUROS GERAIS S.A.



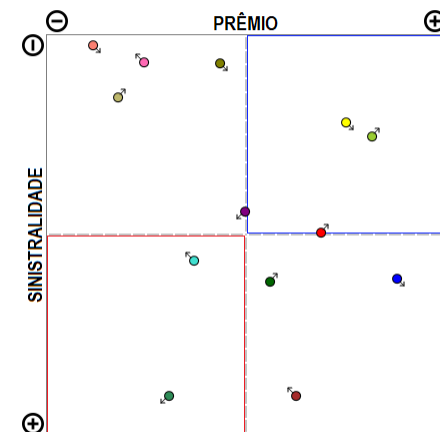
Compilação a partir de dados públicos do Sistema de Estatísticas da SUSEP - A I4PRO Informática Ltda não se responsabiliza por incorreções da fonte.



(Crescimento médio de 1,94 milhões de reais por mês)



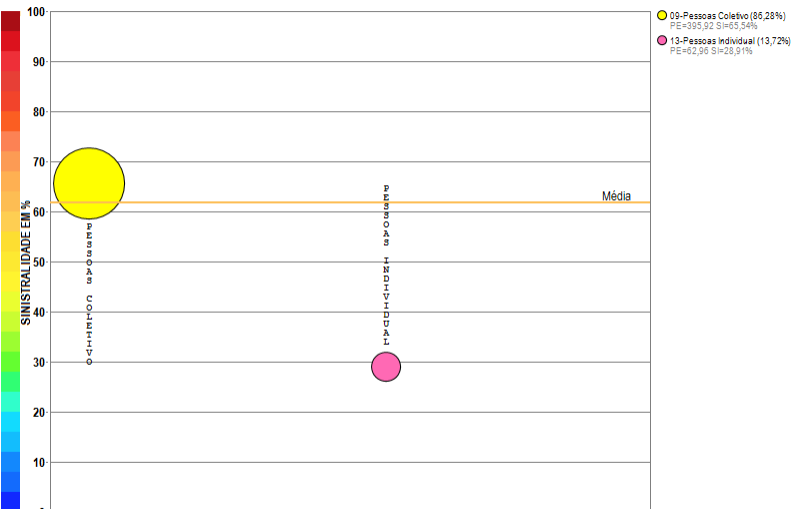
RESUMO DE TENDÊNCIAS



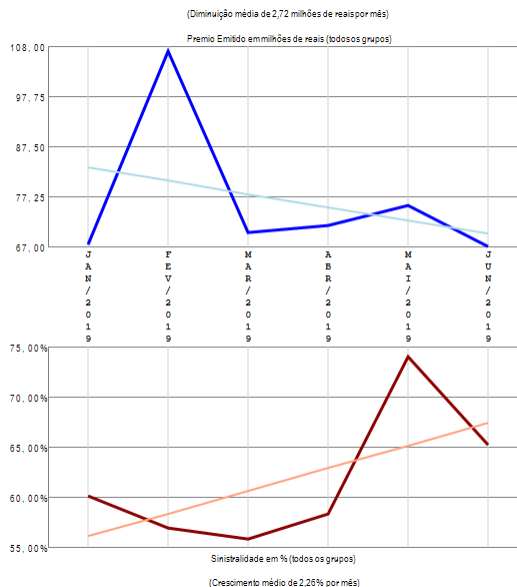
A empresa 06238-MAPFRE SEGUROS GERAIS S.A. apresenta vários grupos de ramos com emissão de prêmio (13) no período de JAN/2019 a JUN/2019, quando a sinistralidade média da empresa foi de 58,45%. Em relação ao Prêmio Emitido, observou-se crescimento médio de 1,94 milhões de reais por mês, com correspondente diminuição média de 2,81% por mês na Sinistralidade.

Empresa 05665-MAPFRE VIDA S.A.

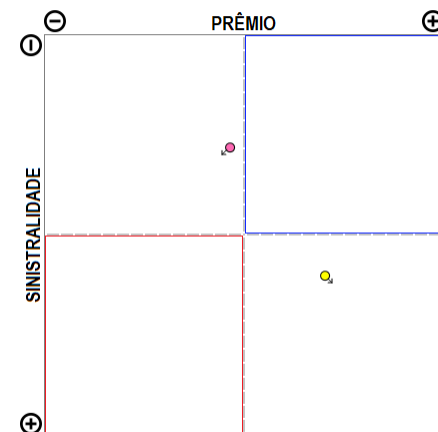
Análise entre JAN/2019 e JUN/2019 da relevância de grupos de ramos e sinistralidades na empresa:
05665-MAPFRE VIDA S.A.



Compilação a partir de dados públicos do Sistema de Estatísticas da SUSEP - A I4PRO Informática Ltda não se responsabiliza por incorreções da fonte.




RESUMO DE TENDÊNCIAS



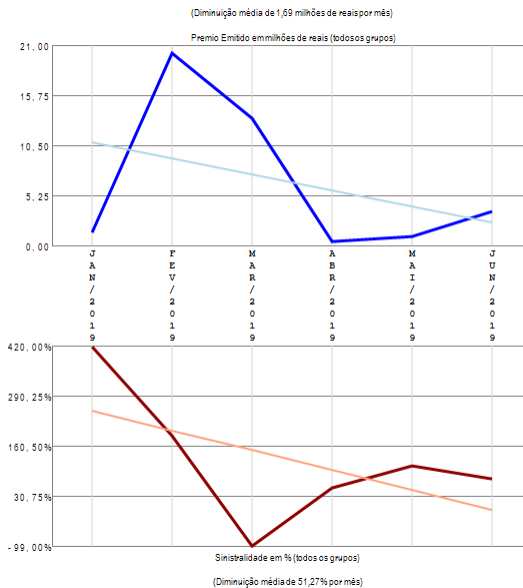
A empresa 05665-MAPFRE VIDA S.A. apresenta poucos grupos de ramos com emissão de prêmio (2) no período de JAN/2019 a JUN/2019, quando a sinistralidade média da empresa foi de 61,81%. Em relação ao Prêmio Emitido, observou-se diminuição média de 2,72 milhões de reais por mês, com correspondente crescimento médio de 2,26% por mês na Sinistralidade.

Empresa 04782-MARKEL SEGURADORA DO BRASIL S.A.

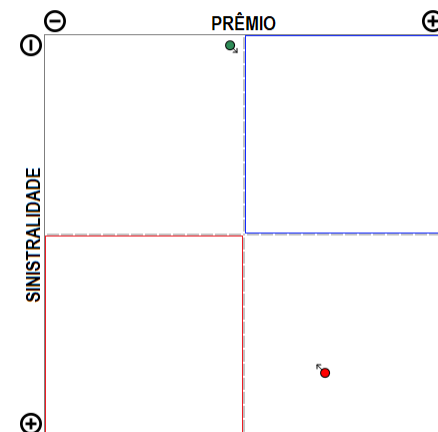
Análise entre JAN/2019 e JUN/2019 da relevância de grupos de ramos e sinistralidades na empresa:
04782-MARKEL SEGURADORA DO BRASIL S.A.



Compilação a partir de dados públicos do Sistema de Estatísticas da SUSEP - A I4PRO Informática Ltda não se responsabiliza por incorreções da fonte.




RESUMO DE TENDÊNCIAS



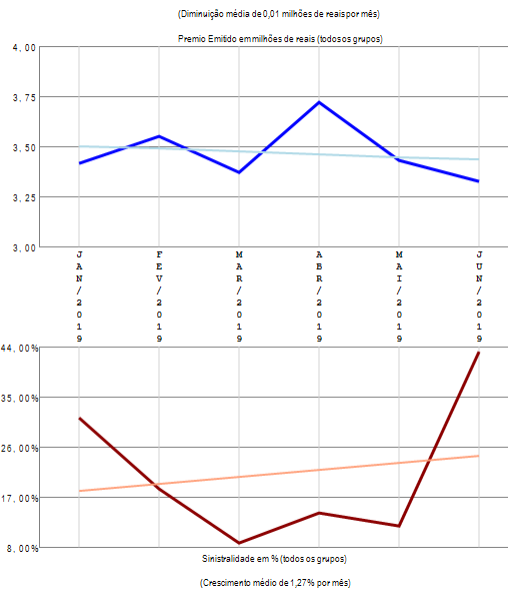
A empresa 04782-MARKEL SEGURADORA DO BRASIL S.A. apresenta poucos grupos de ramos com emissão de prêmio (2) no período de JAN/2019 a JUN/2019, quando a sinistralidade média da empresa foi de 93,37%. Em relação ao Prêmio Emitido, observou-se diminuição média de 1,69 milhões de reais por mês, com correspondente diminuição média de 51,27% por mês na Sinistralidade.

Empresa 06084-MBM SEGURADORA S.A.

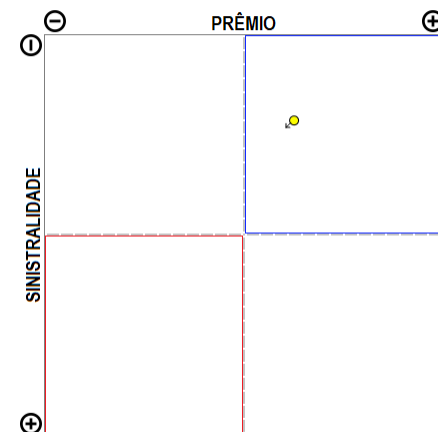
Análise entre JAN/2019 e JUN/2019 da relevância de grupos de ramos e sinistralidades na empresa:
06084-MBM SEGURADORA S.A.



Compilação a partir de dados públicos do Sistema de Estatísticas da SUSEP - A I4PRO Informática Ltda não se responsabiliza por incorreções da fonte.



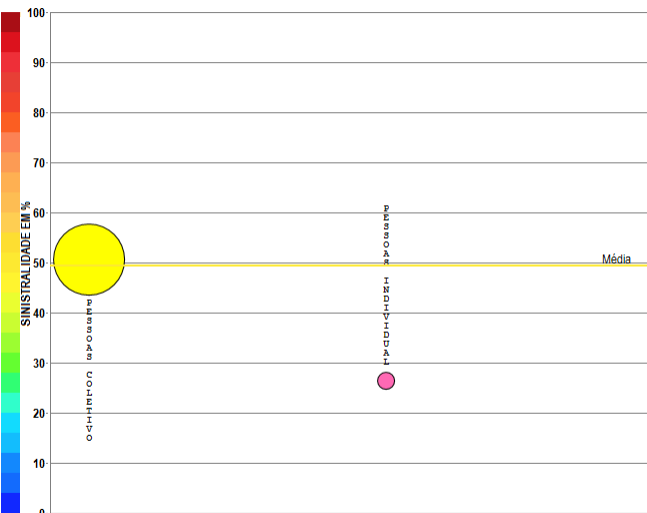
RESUMO DE TENDÊNCIAS



A empresa 06084-MBM SEGURADORA S.A. apresenta apenas um grupo de ramos com emissão de prêmio no período de JAN/2019 a JUN/2019, quando a sinistralidade média da empresa foi de 21,25%. Em relação ao Prêmio Emitido, observou-se diminuição média de 0,01 milhões de reais por mês, com correspondente crescimento médio de 1,27% por mês na Sinistralidade.

Empresa 06351-METROPOLITAN LIFE SEGUROS E PREVIDENCIA

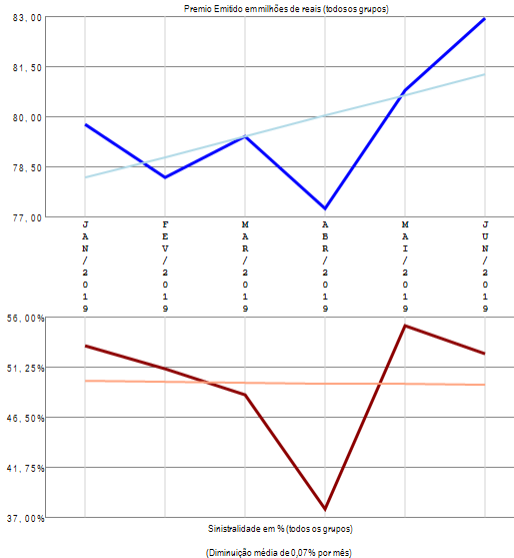
Análise entre JAN/2019 e JUN/2019 da relevância de grupos de ramos e sinistralidades na empresa:
06351-METROPOLITAN LIFE SEGUROS E PREVIDENCIA



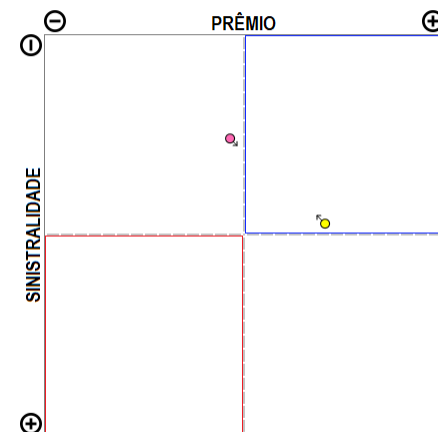
Compilação a partir de dados públicos do Sistema de Estatísticas da SUSEP - A I4PRO Informática Ltda não se responsabiliza por incorreções da fonte.



(Crescimento médio de 0,62 milhões de reais por mês)



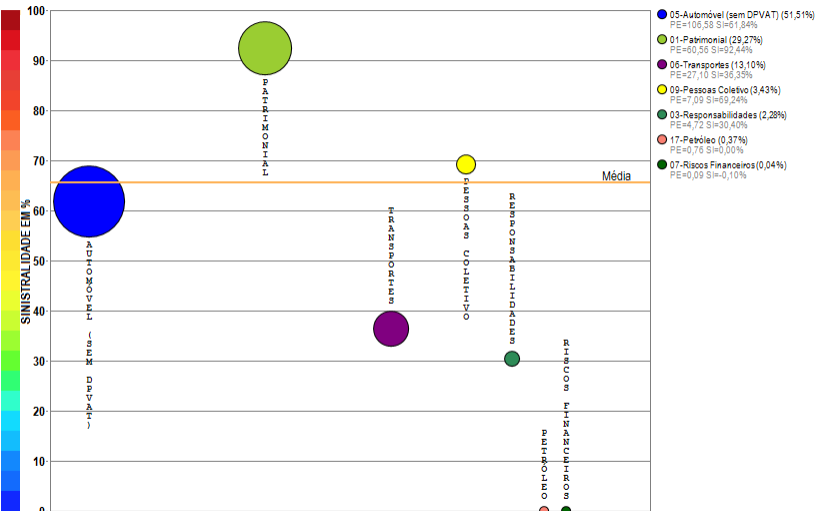
RESUMO DE TENDÊNCIAS



A empresa 06351-METROPOLITAN LIFE SEGUROS E PREVIDENCIA apresenta poucos grupos de ramos com emissão de prêmio (2) no período de JAN/2019 a JUN/2019, quando a sinistralidade média da empresa foi de 49,38%. Em relação ao Prêmio Emitido, observou-se crescimento médio de 0,62 milhões de reais por mês, com correspondente diminuição média de 0,07% por mês na Sinistralidade.

Empresa 06602-MITSUI SUMITOMO SEGUROS S.A.

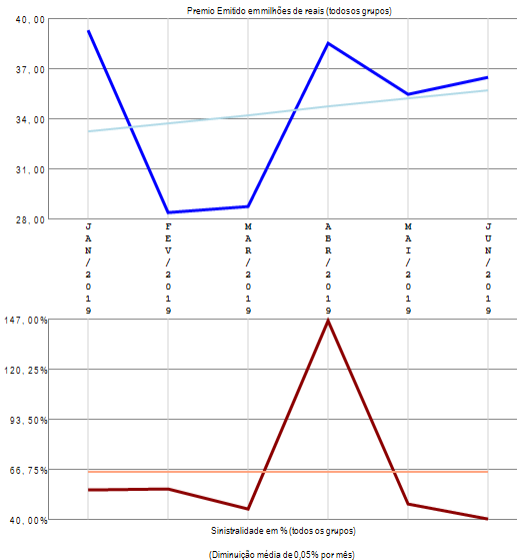
Análise entre JAN/2019 e JUN/2019 da relevância de grupos de ramos e sinistralidades na empresa:
06602-MITSUI SUMITOMO SEGUROS S.A.



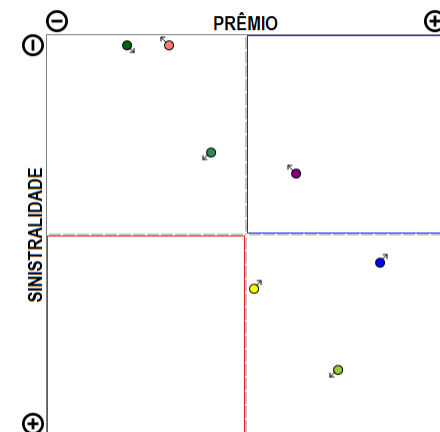
Compilação a partir de dados públicos do Sistema de Estatísticas da SUSEP - A I4PRO Informática Ltda não se responsabiliza por incorreções da fonte.



(Crescimento médio de 0,49 milhões de reais por mês)



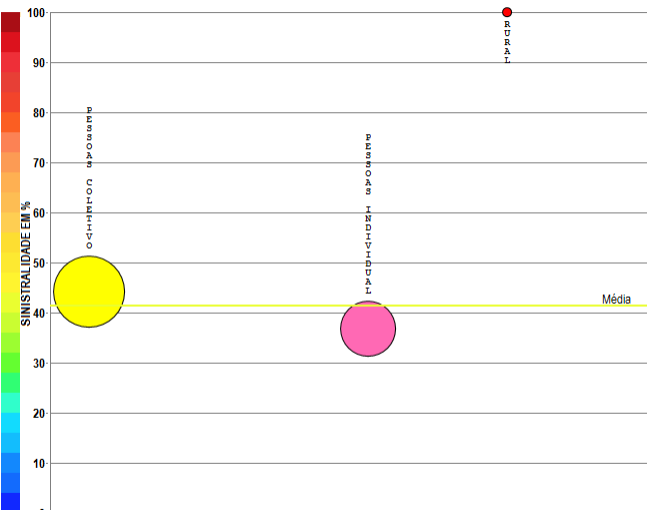
RESUMO DE TENDÊNCIAS



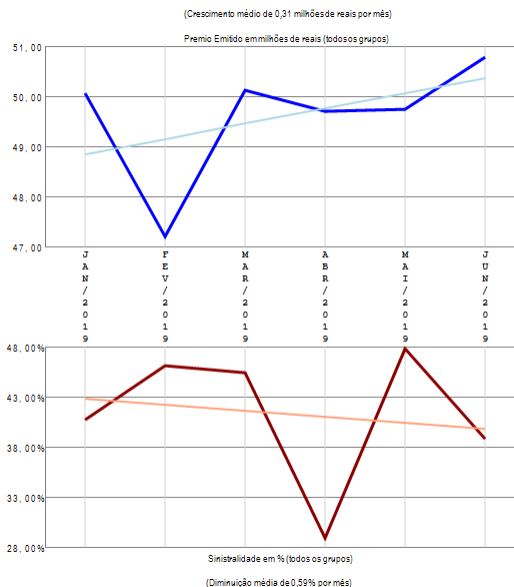
A empresa 06602-MITSUI SUMITOMO SEGUROS S.A. apresenta vários grupos de ramos com emissão de prêmio (7) no período de JAN/2019 a JUN/2019, quando a sinistralidade média da empresa foi de 65,50%. Em relação ao Prêmio Emitido, observou-se crescimento médio de 0,49 milhões de reais por mês, com correspondente diminuição média de 0,05% por mês na Sinistralidade.

Empresa 02101-MONGERAL AEGON SEGUROS E PREVIDENCIA S. A.

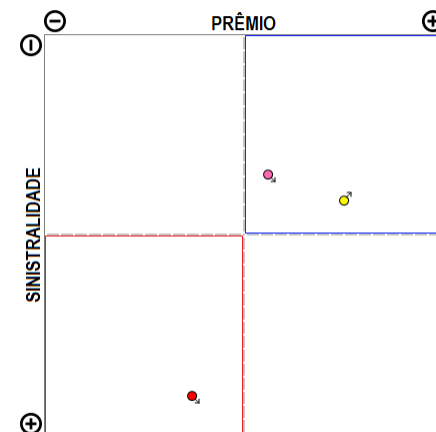
Análise entre JAN/2019 e JUN/2019 da relevância de grupos de ramos e sinistralidades na empresa:
02101-MONGERAL AEGON SEGUROS E PREVIDENCIA S. A.



Compilação a partir de dados públicos do Sistema de Estatísticas da SUSEP - A I4PRO Informática Ltda não se responsabiliza por incorreções da fonte.



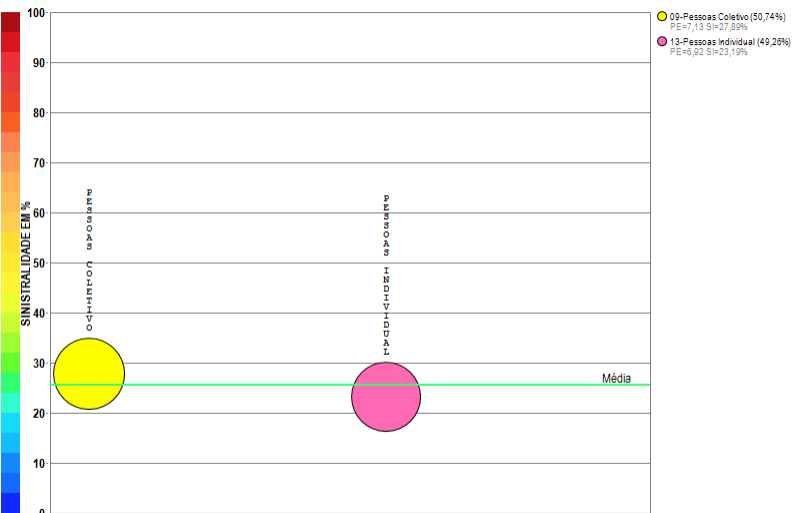
RESUMO DE TENDÊNCIAS



A empresa 02101-MONGERAL AEGON SEGUROS E PREVIDENCIA S. A. apresenta poucos grupos de ramos com emissão de prêmio (3) no período de JAN/2019 a JUN/2019, quando a sinistralidade média da empresa foi de 41,38%. Em relação ao Prêmio Emitido, observou-se crescimento médio de 0,31 milhões de reais por mês, com correspondente diminuição média de 0,59% por mês na Sinistralidade.

Empresa 02542-OMINT SEGUROS S.A.

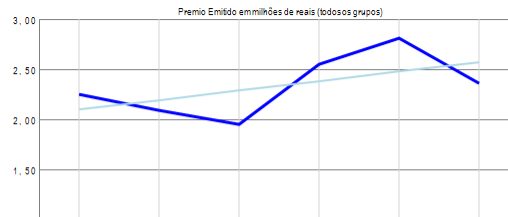
Análise entre JAN/2019 e JUN/2019 da relevância de grupos de ramos e sinistralidades na empresa:
02542-OMINT SEGUROS S.A.



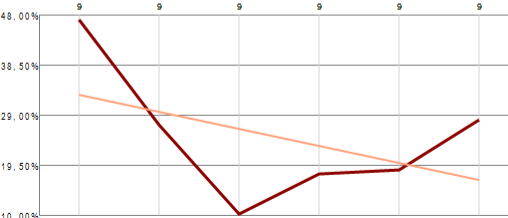
Compilação a partir de dados públicos do Sistema de Estatísticas da SUSEP - A I4PRO Informática Ltda não se responsabiliza por incorreções da fonte.



(Crescimento médio de 0,09 milhões de reais por mês)

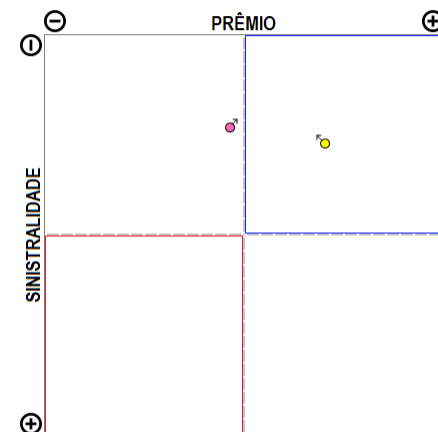


J	F	M	A	M	J
2	2	2	2	2	2
0	0	0	0	0	0
1	1	1	1	1	1
9	9	9	9	9	9



(Diminuição média de 3,22% por mês)

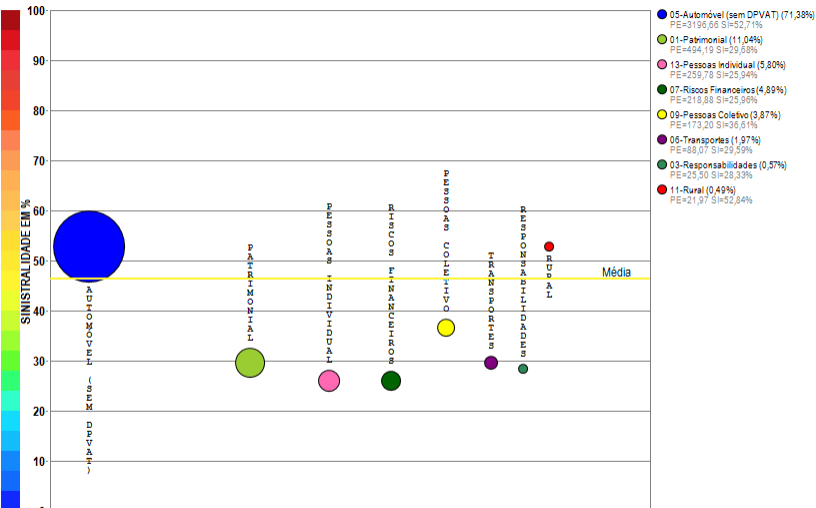
RESUMO DE TENDÊNCIAS



A empresa 02542-OMINT SEGUROS S.A. apresenta poucos grupos de ramos com emissão de prêmio (2) no período de JAN/2019 a JUN/2019, quando a sinistralidade média da empresa foi de 25,68%. Em relação ao Prêmio Emitido, observou-se crescimento médio de 0,09 milhões de reais por mês, com correspondente diminuição média de 3,22% por mês na Sinistralidade.

Empresa 05886-PORTO SEGURO CIA DE SEGUROS GERAIS

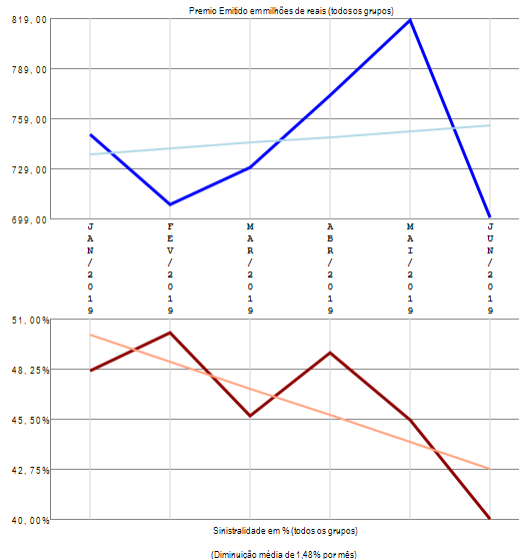
Análise entre JAN/2019 e JUN/2019 da relevância de grupos de ramos e sinistralidades na empresa:
05886-PORTO SEGURO CIA DE SEGUROS GERAIS



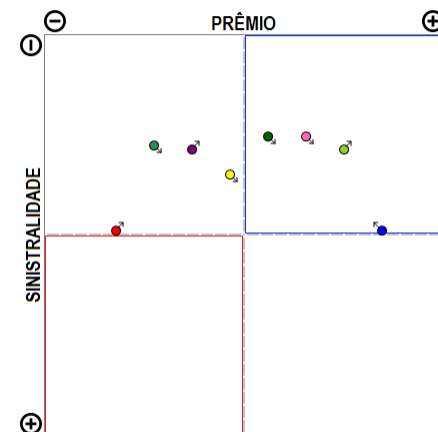
Compilação a partir de dados públicos do Sistema de Estatísticas da SUSEP - A I4PRO Informática Ltda não se responsabiliza por incorreções da fonte.



(Crescimento médio de 3,52 milhões de reais por mês)



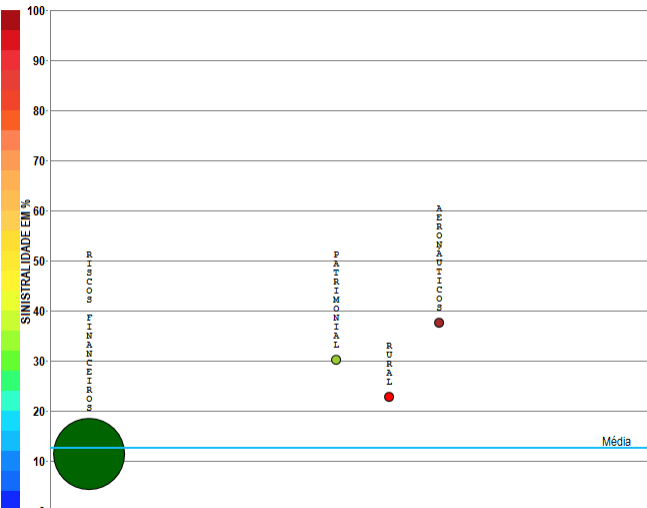
RESUMO DE TENDÊNCIAS



A empresa 05886-PORTO SEGURO CIA DE SEGUROS GERAIS apresenta vários grupos de ramos com emissão de prêmio (8) no período de JAN/2019 a JUN/2019, quando a sinistralidade média da empresa foi de 46,40%. Em relação ao Prêmio Emitido, observou-se crescimento médio de 3,52 milhões de reais por mês, com correspondente diminuição média de 1,48% por mês na Sinistralidade.

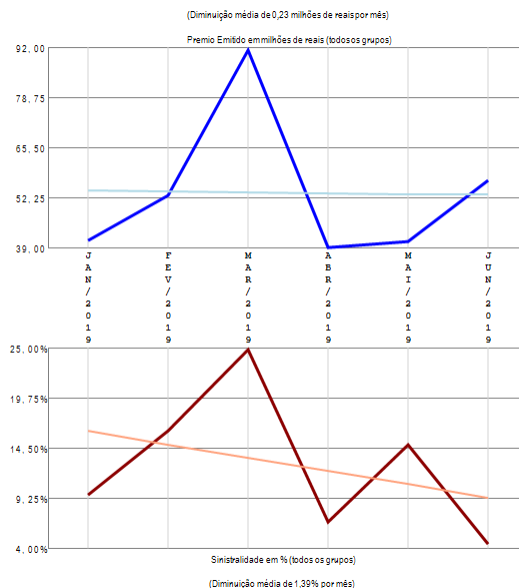
Empresa 03069-POTTENCIAL SEGURADORA S.A.

Análise entre JAN/2019 e JUN/2019 da relevância de grupos de ramos e sinistralidades na empresa:
03069-POTTENCIAL SEGURADORA S.A.

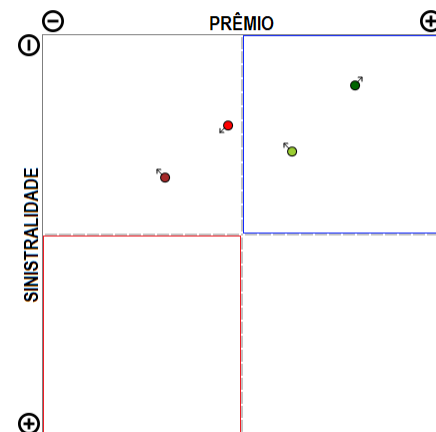


- 07-Riscos Financeiros (96,28%)
PE=309,88 SI=11,41%
- 01-Fabronial (1,51%)
PE=4,87 SI=30,20%
- 11-Rural (1,27%)
PE=4,40 SI=22,71%
- 15-Aeronáuticos (0,84%)
PE=2,70 SI=37,54%

Compilação a partir de dados públicos do Sistema de Estatísticas da SUSEP - A I4PRO Informática Ltda não se responsabiliza por incorreções da fonte.



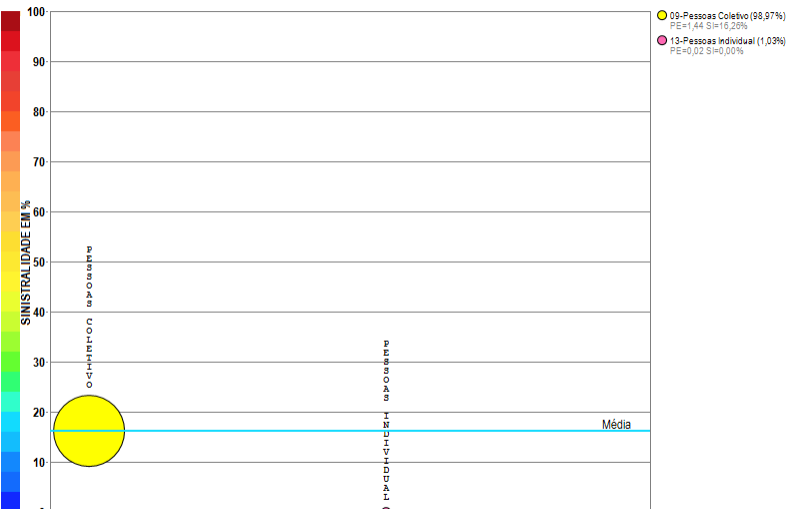
RESUMO DE TENDÊNCIAS



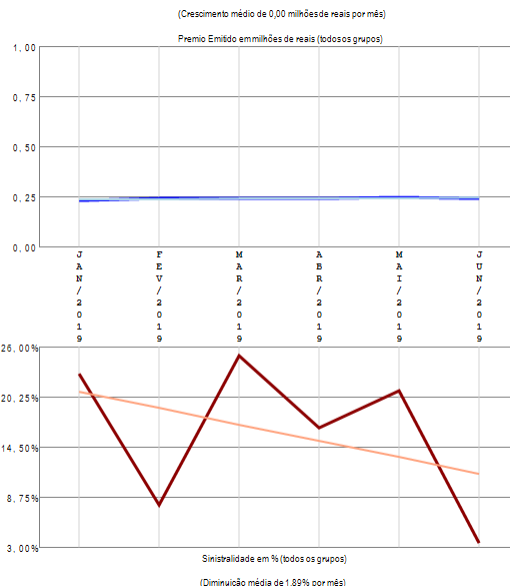
A empresa 03069-POTTENCIAL SEGURADORA S.A. apresenta poucos grupos de ramos com emissão de prêmio (4) no período de JAN/2019 a JUN/2019, quando a sinistralidade média da empresa foi de 12,58%. Em relação ao Prêmio Emitido, observou-se diminuição média de 0,23 milhões de reais por mês, com correspondente diminuição média de 1,39% por mês na Sinistralidade.

Empresa 03140-PREVIMIL VIDA E PREVIDENCIA S.A.

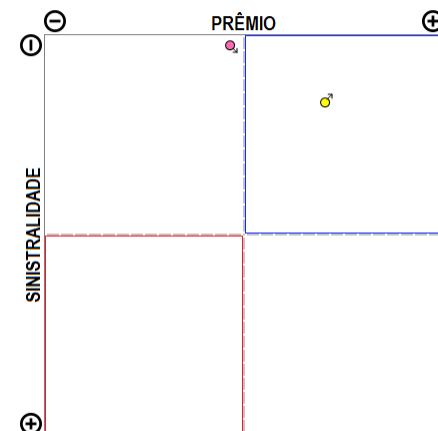
Análise entre JAN/2019 e JUN/2019 da relevância de grupos de ramos e sinistralidades na empresa:
03140-PREVIMIL VIDA E PREVIDENCIA S.A.



Compilação a partir de dados públicos do Sistema de Estatísticas da SUSEP - A I4PRO Informática Ltda não se responsabiliza por incorreções da fonte.



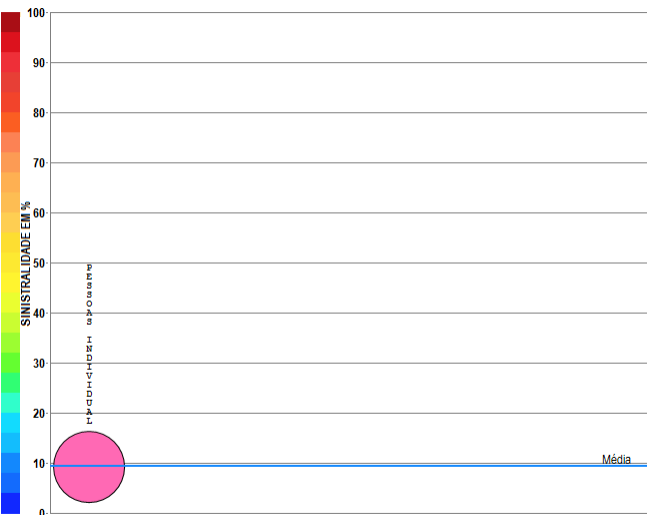
RESUMO DE TENDÊNCIAS



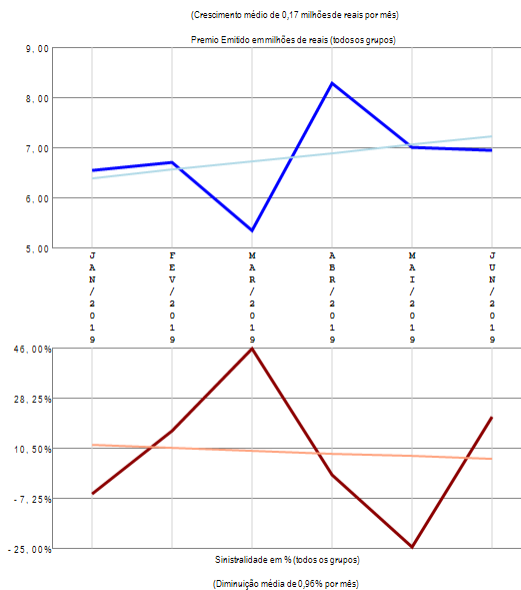
A empresa 03140-PREVIMIL VIDA E PREVIDENCIA S.A. apresenta poucos grupos de ramos com emissão de prêmio (2) no período de JAN/2019 a JUN/2019, quando a sinistralidade média da empresa foi de 16,14%. Em relação ao Prêmio Emitido, observou-se crescimento médio de 0,00 milhões de reais por mês, com correspondente diminuição média de 1,89% por mês na Sinistralidade.

Empresa 05282-PRUDENTIAL DO BRASIL SEGUROS DE VIDA S.A.

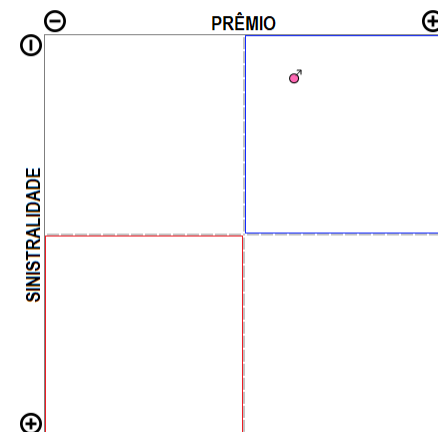
Análise entre JAN/2019 e JUN/2019 da relevância de grupos de ramos e sinistralidades na empresa:
05282-PRUDENTIAL DO BRASIL SEGUROS DE VIDA S.A.



Compilação a partir de dados públicos do Sistema de Estatísticas da SUSEP - A I4PRO Informática Ltda não se responsabiliza por incorreções da fonte.



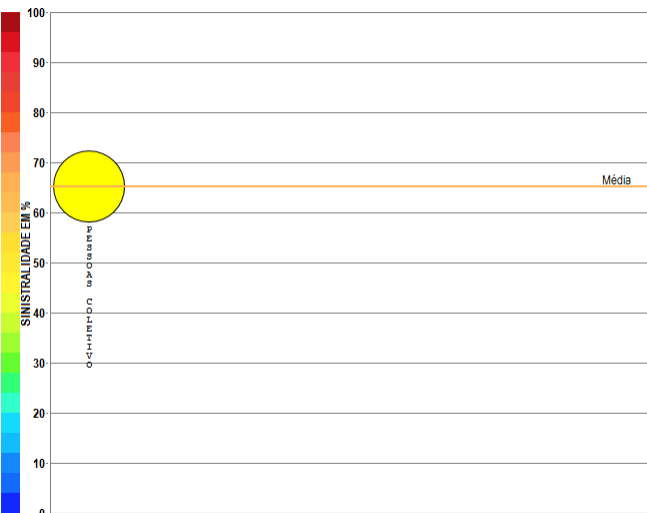
RESUMO DE TENDÊNCIAS



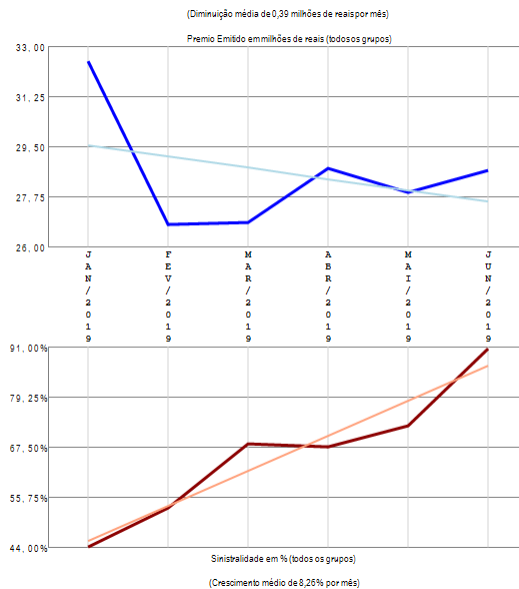
A empresa 05282-PRUDENTIAL DO BRASIL SEGUROS DE VIDA S.A. apresenta apenas um grupo de ramos com emissão de prêmio no período de JAN/2019 a JUN/2019, quando a sinistralidade média da empresa foi de 9,46%. Em relação ao Prêmio Emitido, observou-se crescimento médio de 0,17 milhões de reais por mês, com correspondente diminuição média de 0,96% por mês na Sinistralidade.

Empresa 04367-PRUDENTIAL DO BRASIL VIDA EM GRUPO S.A.

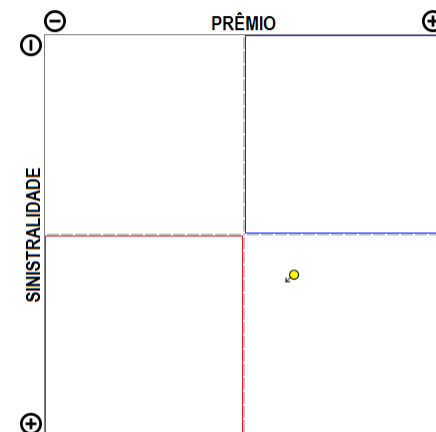
Análise entre JAN/2019 e JUN/2019 da relevância de grupos de ramos e sinistralidades na empresa:
04367-PRUDENTIAL DO BRASIL VIDA EM GRUPO S.A.



Compilação a partir de dados públicos do Sistema de Estatísticas da SUSEP - A I4PRO Informática Ltda não se responsabiliza por incorreções da fonte.



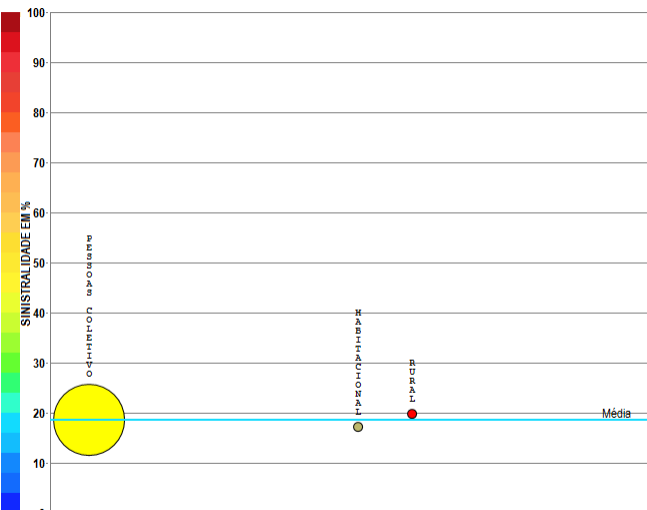
RESUMO DE TENDÊNCIAS



A empresa 04367-PRUDENTIAL DO BRASIL VIDA EM GRUPO S.A. apresenta apenas um grupo de ramos com emissão de prêmio no período de JAN/2019 a JUN/2019, quando a sinistralidade média da empresa foi de 65,24%. Em relação ao Prêmio Emitido, observou-se diminuição média de 0,39 milhões de reais por mês, com correspondente crescimento médio de 8,26% por mês na Sinistralidade.

Empresa 06301-RIO GRANDE SEGUROS E PREVIDÊNCIA S.A.

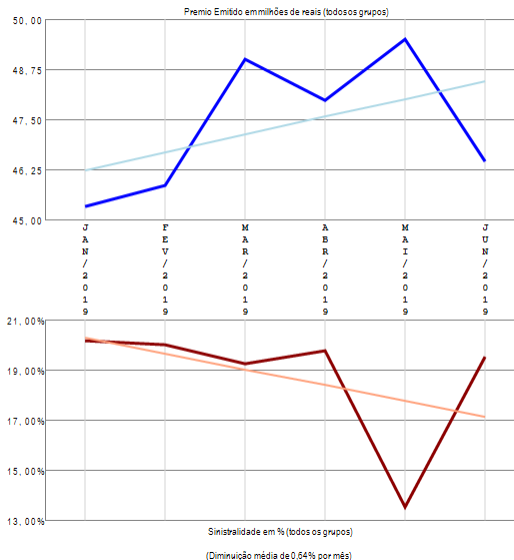
Análise entre JAN/2019 e JUN/2019 da relevância de grupos de ramos e sinistralidades na empresa:
06301-RIO GRANDE SEGUROS E PREVIDÊNCIA S.A.



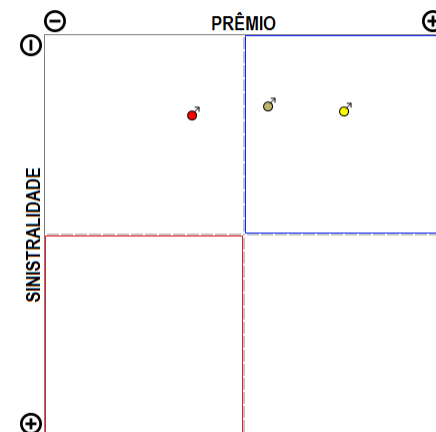
Compilação a partir de dados públicos do Sistema de Estatísticas da SUSEP - A I4PRO Informática Ltda não se responsabiliza por incorreções da fonte.



(Crescimento médio de 0,44 milhões de reais por mês)



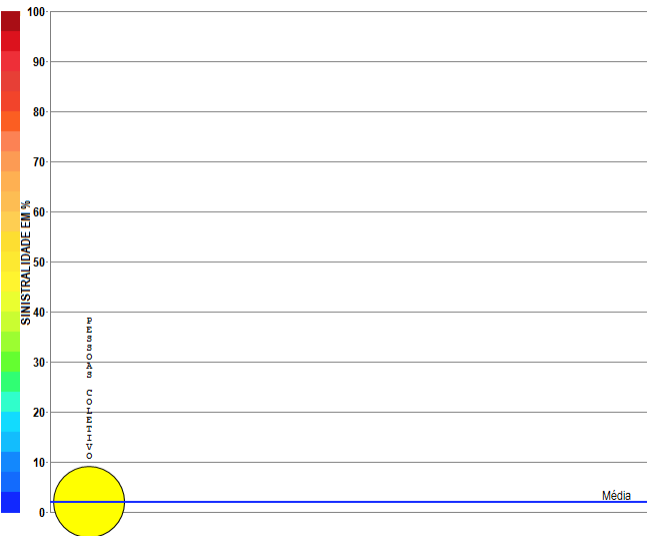
RESUMO DE TENDÊNCIAS



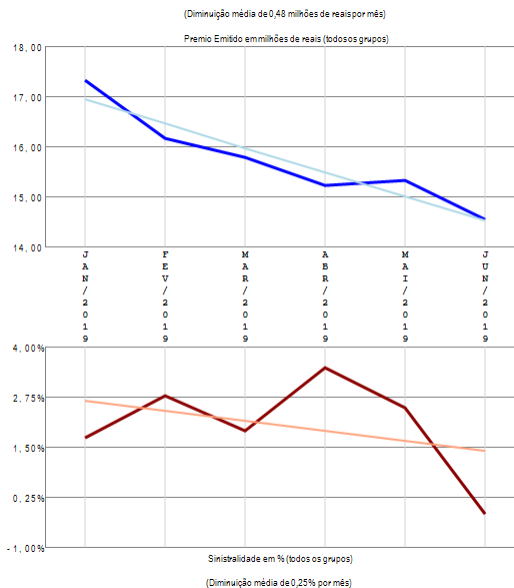
A empresa 06301-RIO GRANDE SEGUROS E PREVIDÊNCIA S.A. apresenta poucos grupos de ramos com emissão de prêmio (3) no período de JAN/2019 a JUN/2019, quando a sinistralidade média da empresa foi de 18,68%. Em relação ao Prêmio Emitido, observou-se crescimento médio de 0,44 milhões de reais por mês, com correspondente diminuição média de 0,64% por mês na Sinistralidade.

Empresa 01007-SABEMI SEGURADORA S.A.

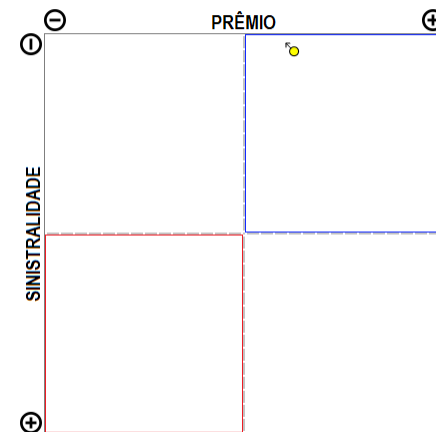
Análise entre JAN/2019 e JUN/2019 da relevância de grupos de ramos e sinistralidades na empresa:
01007-SABEMI SEGURADORA S.A.



Compilação a partir de dados públicos do Sistema de Estatísticas da SUSEP - A I4PRO Informática Ltda não se responsabiliza por incorreções da fonte.



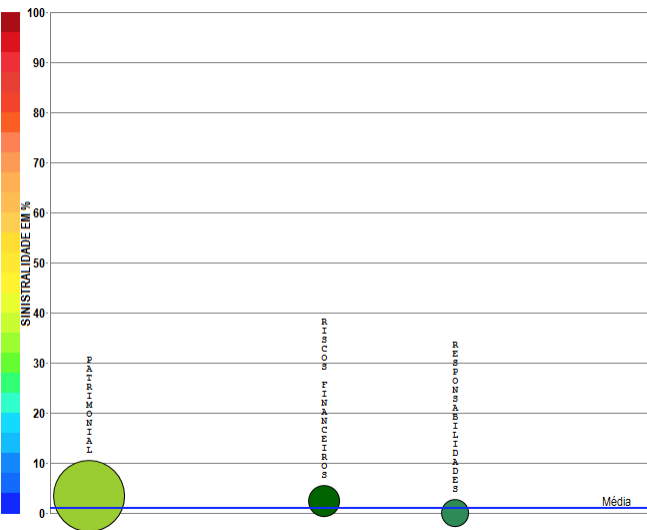
RESUMO DE TENDÊNCIAS



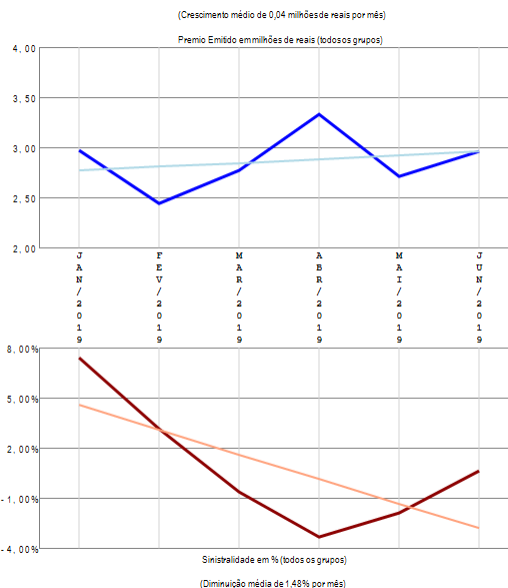
A empresa 01007-SABEMI SEGURADORA S.A. apresenta apenas um grupo de ramos com emissão de prêmio no período de JAN/2019 a JUN/2019, quando a sinistralidade média da empresa foi de 2,06%. Em relação ao Prêmio Emitido, observou-se diminuição média de 0,48 milhões de reais por mês, com correspondente diminuição média de 0,25% por mês na Sinistralidade.

Empresa 01627-SAFRA SEGUROS GERAIS S.A.

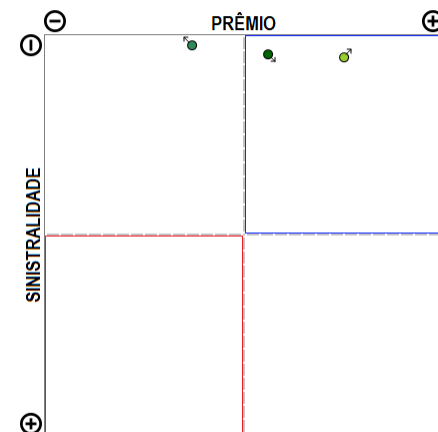
Análise entre JAN/2019 e JUN/2019 da relevância de grupos de ramos e sinistralidades na empresa:
01627-SAFRA SEGUROS GERAIS S.A.



Compilação a partir de dados públicos do Sistema de Estatísticas da SUSEP - A I4PRO Informática Ltda não se responsabiliza por incorreções da fonte.



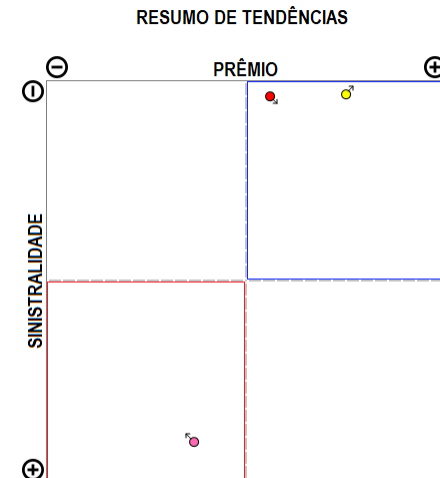
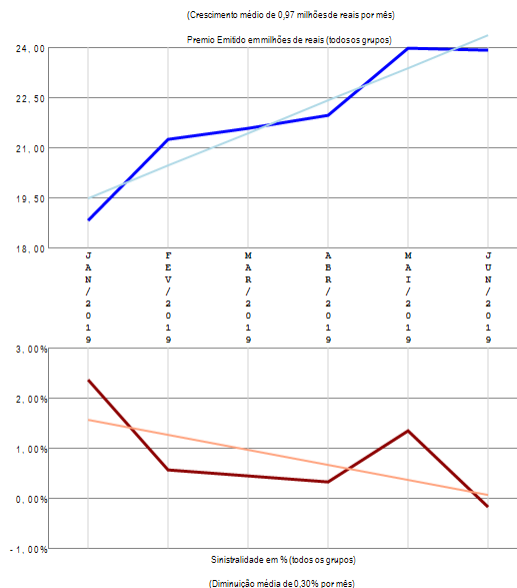
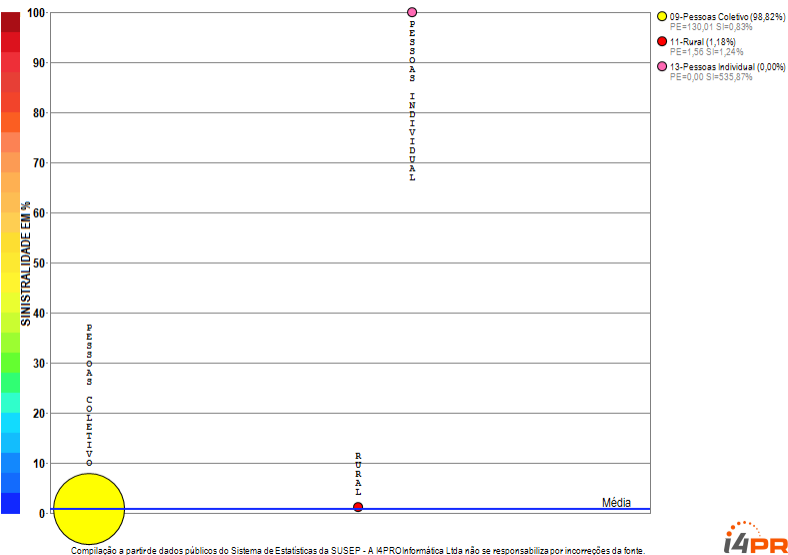
RESUMO DE TENDÊNCIAS



A empresa 01627-SAFRA SEGUROS GERAIS S.A. apresenta poucos grupos de ramos com emissão de prêmio (3) no período de JAN/2019 a JUN/2019, quando a sinistralidade média da empresa foi de 0,98%. Em relação ao Prêmio Emitido, observou-se crescimento médio de 0,04 milhões de reais por mês, com correspondente diminuição média de 1,48% por mês na Sinistralidade.

Empresa 09938-SAFRA VIDA E PREVIDENCIA S.A.

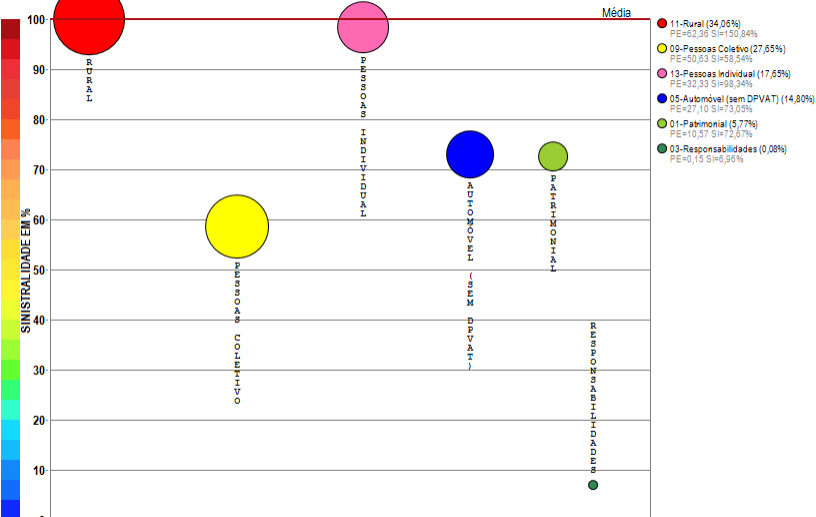
Análise entre JAN/2019 e JUN/2019 da relevância de grupos de ramos e sinistralidades na empresa:
09938-SAFRA VIDA E PREVIDENCIA S.A.



A empresa 09938-SAFRA VIDA E PREVIDENCIA S.A. apresenta poucos grupos de ramos com emissão de prêmio (3) no período de JAN/2019 a JUN/2019, quando a sinistralidade média da empresa foi de 0,81%. Em relação ao Prêmio Emitido, observou-se crescimento médio de 0,97 milhões de reais por mês, com correspondente diminuição média de 0,30% por mês na Sinistralidade.

Empresa 02950-SANCOR SEGUROS DO BRASIL S.A.

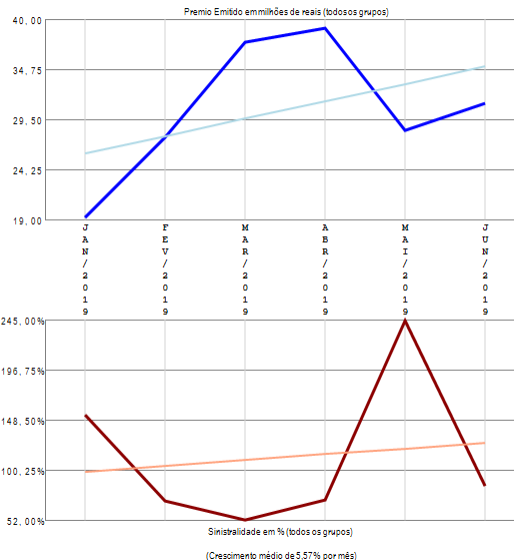
Análise entre JAN/2019 e JUN/2019 da relevância de grupos de ramos e sinistralidades na empresa:
02950-SANCOR SEGUROS DO BRASIL S.A.



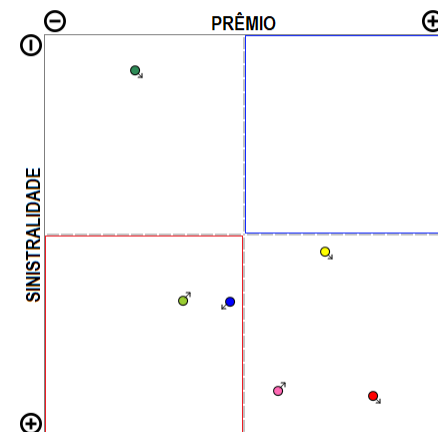
Compilação a partir de dados públicos do Sistema de Estatísticas da SUSEP - A I4PRO Informática Ltda não se responsabiliza por incorreções da fonte.



(Crescimento médio de 1,83 milhões de reais por mês)



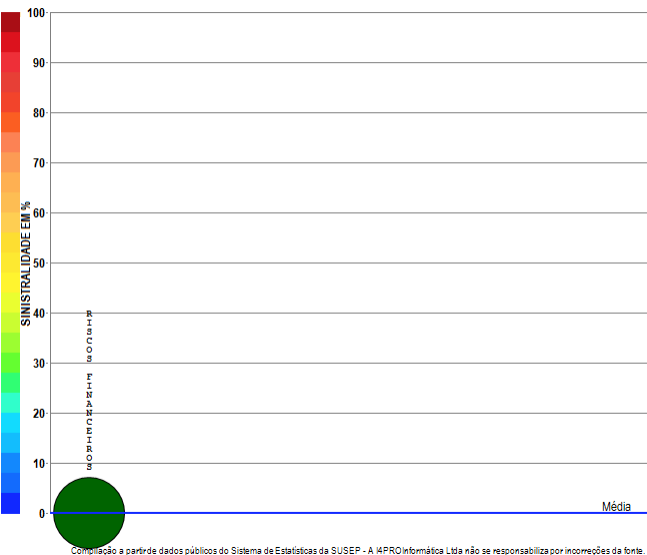
RESUMO DE TENDÊNCIAS



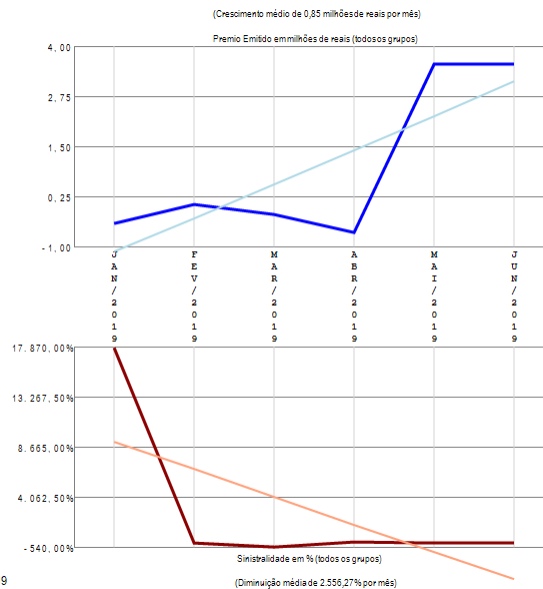
A empresa 02950-SANCOR SEGUROS DO BRASIL S.A. apresenta vários grupos de ramos com emissão de prêmio (6) no período de JAN/2019 a JUN/2019, quando a sinistralidade média da empresa foi superior a 100%. Em relação ao Prêmio Emitido, observou-se crescimento médio de 1,83 milhões de reais por mês, com correspondente crescimento médio de 5,57% por mês na Sinistralidade.

Empresa 06335-SEGURADORA BRASILEIRA DE CREDITO & EXPORTAÇÃO S.A.

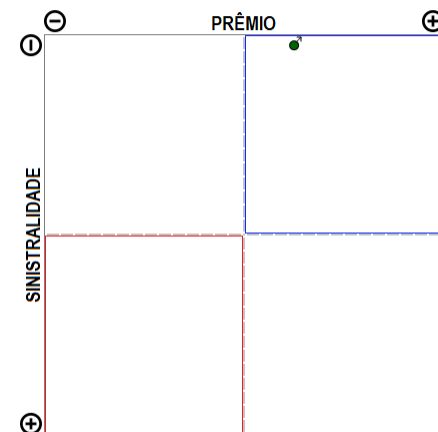
Análise entre JAN/2019 e JUN/2019 da relevância de grupos de ramos e sinistralidades na empresa:
06335-SEGURADORA BRASILEIRA DE CREDITO & EXPORTAÇÃO S.A.



i4PRO © 2005-2019
Insurance for Professionals



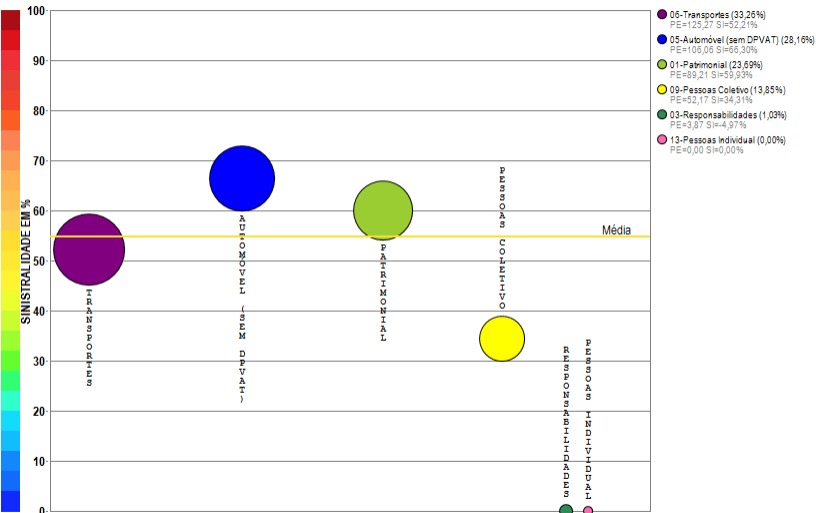
RESUMO DE TENDÊNCIAS



A empresa 06335-SEGURADORA BRASILEIRA DE CREDITO & EXPORTAÇÃO S.A. apresenta apenas um grupo de ramos com emissão de prêmio no período de JAN/2019 a JUN/2019, quando a sinistralidade média da empresa foi negativa. Em relação ao Prêmio Emitido, observou-se crescimento médio de 0,85 milhões de reais por mês, com correspondente diminuição média de 2.556,27% por mês na Sinistralidade.

Empresa 06751-SEGUROS SURA S.A.

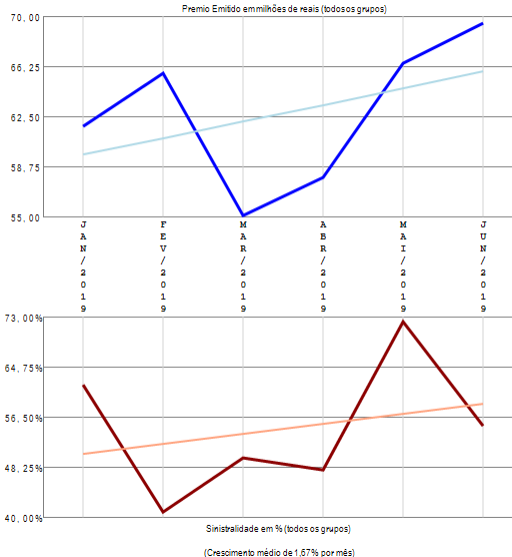
Análise entre JAN/2019 e JUN/2019 da relevância de grupos de ramos e sinistralidades na empresa:
06751-SEGUROS SURA S.A.



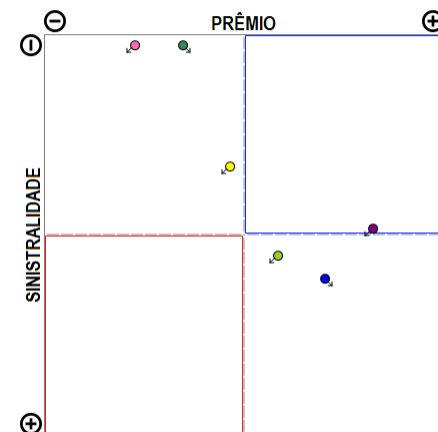
Compilação a partir de dados públicos do Sistema de Estatísticas da SUSEP - A I4PRO Informática Ltda não se responsabiliza por incorreções da fonte.



(Crescimento médio de 1,25 milhões de reais por mês)



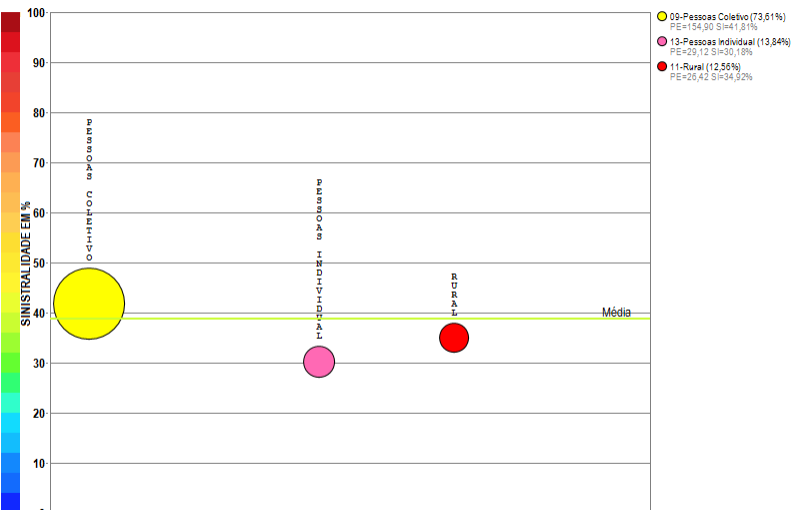
RESUMO DE TENDÊNCIAS



A empresa 06751-SEGUROS SURA S.A. apresenta vários grupos de ramos com emissão de prêmio (6) no período de JAN/2019 a JUN/2019, quando a sinistralidade média da empresa foi de 54,84%. Em relação ao Prêmio Emitido, observou-se crescimento médio de 1,25 milhões de reais por mês, com correspondente crescimento médio de 1,67% por mês na Sinistralidade.

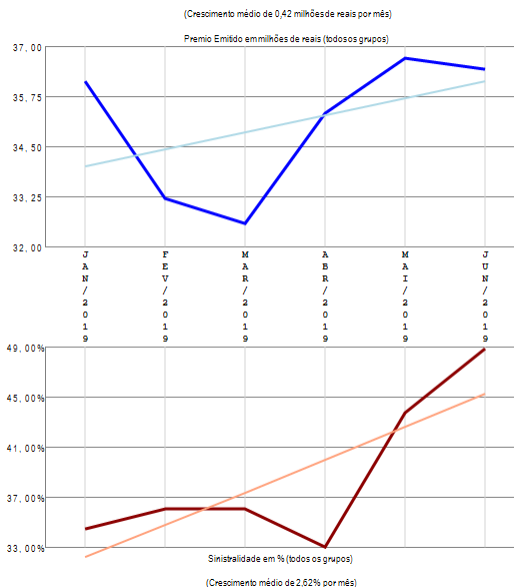
Empresa 03654-SICOOB SEGURADORA DE VIDA E PREVIDÊNCIA

Análise entre JAN/2019 e JUN/2019 da relevância de grupos de ramos e sinistralidades na empresa:
03654-SICOOB SEGURADORA DE VIDA E PREVIDÊNCIA

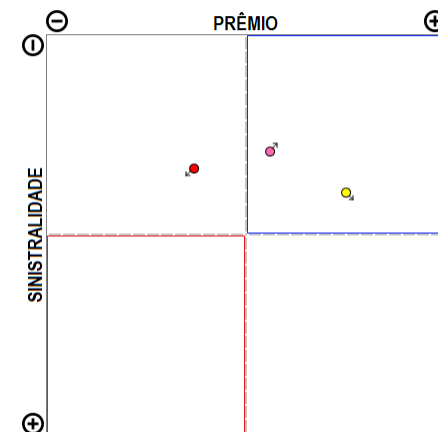


Compilação a partir de dados públicos do Sistema de Estatísticas da SUSEP - A I4PRO Informática Ltda não se responsabiliza por incorreções da fonte.

I4PRO © 2005-2019
Insurance for Professionals



RESUMO DE TENDÊNCIAS



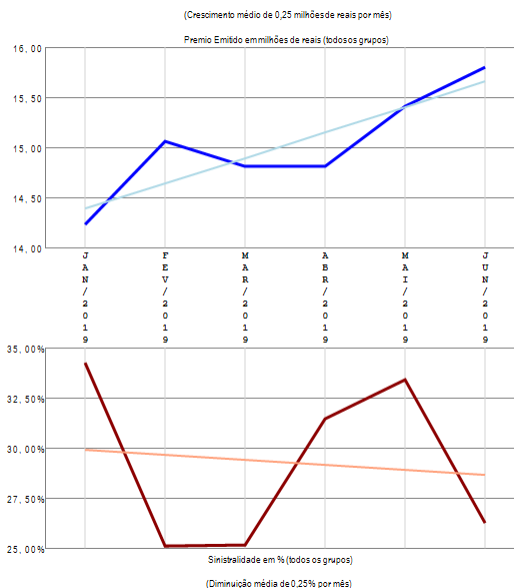
A empresa 03654-SICOOB SEGURADORA DE VIDA E PREVIDÊNCIA apresenta poucos grupos de ramos com emissão de prêmio (3) no período de JAN/2019 a JUN/2019, quando a sinistralidade média da empresa foi de 38,84%. Em relação ao Prêmio Emitido, observou-se crescimento médio de 0,42 milhões de reais por mês, com correspondente crescimento médio de 2,62% por mês na Sinistralidade.

Empresa 06831-SINAF PREVIDENCIAL CIA DE SEGUROS

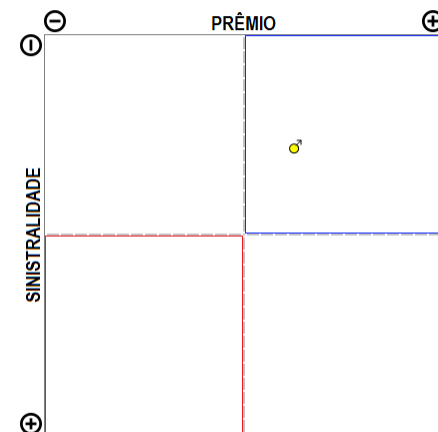
Análise entre JAN/2019 e JUN/2019 da relevância de grupos de ramos e sinistralidades na empresa:
06831-SINAF PREVIDENCIAL CIA DE SEGUROS



Compilação a partir de dados públicos do Sistema de Estatísticas da SUSEP - A I4PRO Informática Ltda não se responsabiliza por incorreções da fonte.



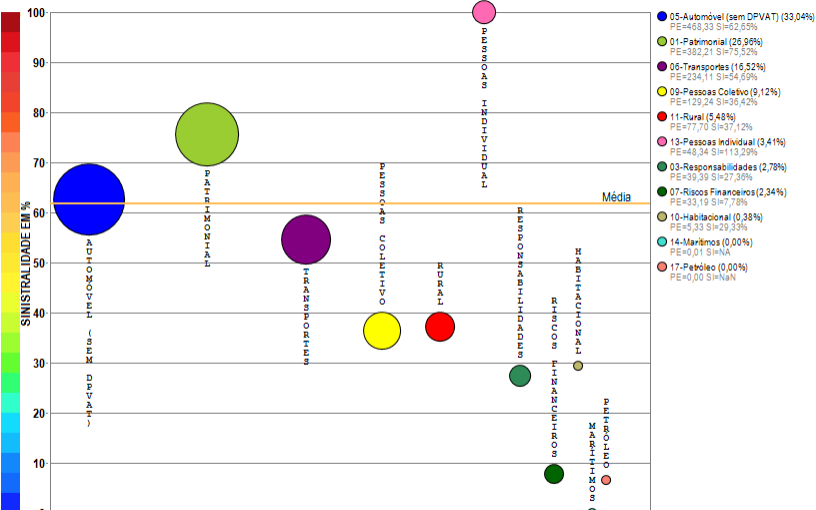
RESUMO DE TENDÊNCIAS



A empresa 06831-SINAF PREVIDENCIAL CIA DE SEGUROS apresenta apenas um grupo de ramos com emissão de prêmio no período de JAN/2019 a JUN/2019, quando a sinistralidade média da empresa foi de 29,23%. Em relação ao Prêmio Emitido, observou-se crescimento médio de 0,25 milhões de reais por mês, com correspondente diminuição média de 0,25% por mês na Sinistralidade.

Empresa 05720-SOMPO SEGUROS S.A.

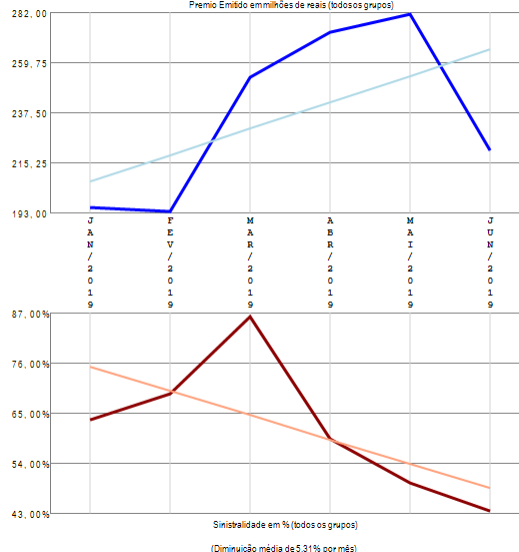
Análise entre JAN/2019 e JUN/2019 da relevância de grupos de ramos e sinistralidades na empresa:
05720-SOMPO SEGUROS S.A.



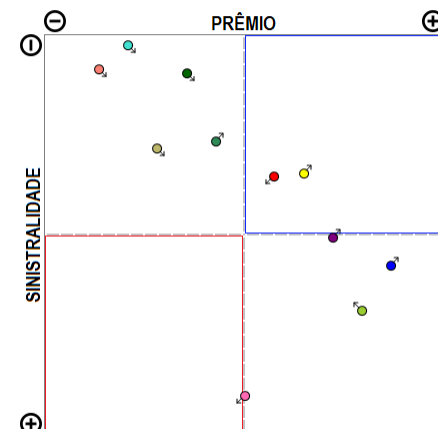
Compilação a partir de dados públicos do Sistema de Estatísticas da SUSEP - A I4PRO Informática Ltda não se responsabiliza por incorreções da fonte.



(Crescimento médio de 11,74 milhões de reais por mês)



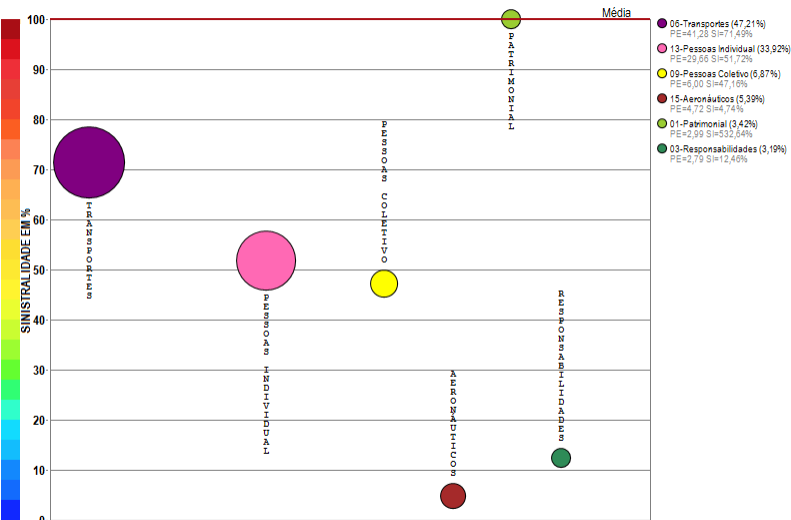
RESUMO DE TENDÊNCIAS



A empresa 05720-SOMPO SEGUROS S.A. apresenta vários grupos de ramos com emissão de prêmio (11) no período de JAN/2019 a JUN/2019, quando a sinistralidade média da empresa foi de 61,74%. Em relação ao Prêmio Emitido, observou-se crescimento médio de 11,74 milhões de reais por mês, com correspondente diminuição média de 5,31% por mês na Sinistralidade.

Empresa 04928-STARR INTERNATIONAL BRASIL SEGURADORA S.A.

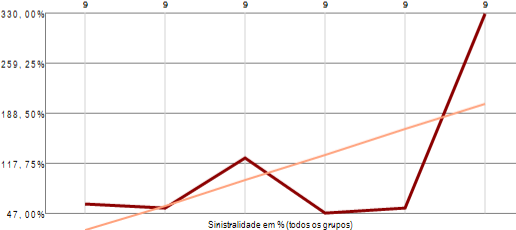
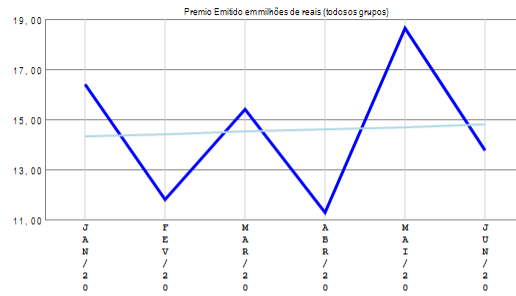
Análise entre JAN/2019 e JUN/2019 da relevância de grupos de ramos e sinistralidades na empresa:
04928-STARR INTERNATIONAL BRASIL SEGURADORA S.A.



Compilação a partir de dados públicos do Sistema de Estatísticas da SUSEP - A I4PRO Informática Ltda não se responsabiliza por incorreções da fonte.

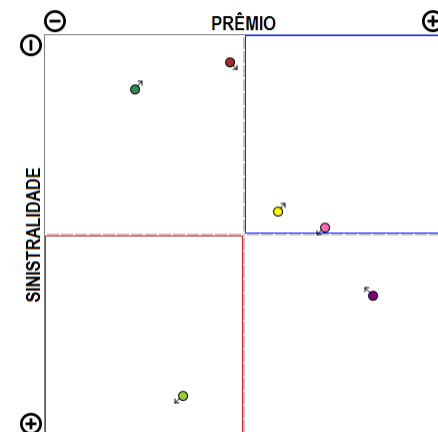


(Crescimento médio de 0,09 milhões de reais por mês)



(Crescimento médio de 36,17% por mês)


RESUMO DE TENDÊNCIAS



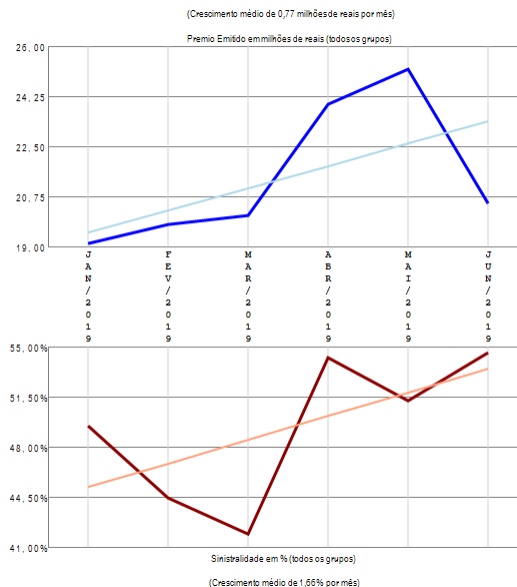
A empresa 04928-STARR INTERNATIONAL BRASIL SEGURADORA S.A. apresenta vários grupos de ramos com emissão de prêmio (6) no período de JAN/2019 a JUN/2019, quando a sinistralidade média da empresa foi superior a 100%. Em relação ao Prêmio Emitido, observou-se crescimento médio de 0,09 milhões de reais por mês, com correspondente crescimento médio de 36,17% por mês na Sinistralidade.

Empresa 04952-SUHAI SEGUROS S.A.

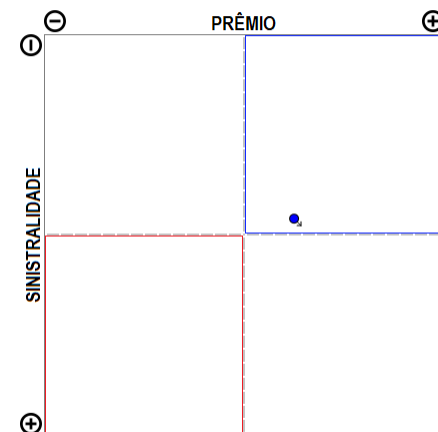
Análise entre JAN/2019 e JUN/2019 da relevância de grupos de ramos e sinistralidades na empresa:
04952-SUHAI SEGUROS S.A.



Compilação a partir de dados públicos do Sistema de Estatísticas da SUSEP - A I4PRO Informática Ltda não se responsabiliza por incorreções da fonte.



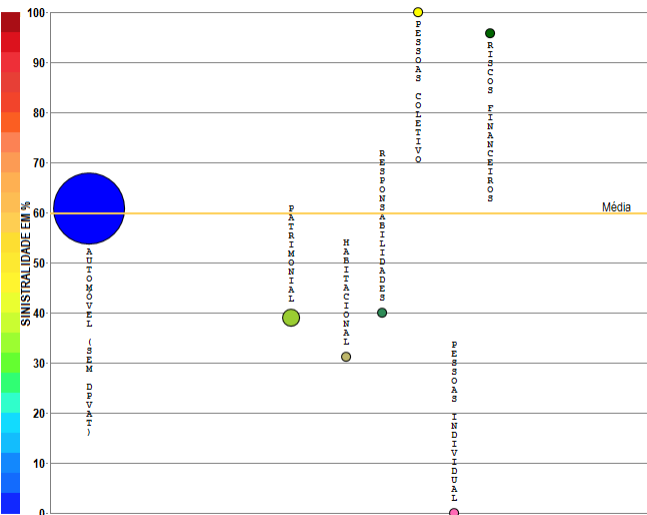
RESUMO DE TENDÊNCIAS



A empresa 04952-SUHAI SEGUROS S.A. apresenta apenas um grupo de ramos com emissão de prêmio no período de JAN/2019 a JUN/2019, quando a sinistralidade média da empresa foi de 49,50%. Em relação ao Prêmio Emitido, observou-se crescimento médio de 0,77 milhões de reais por mês, com correspondente crescimento médio de 1,66% por mês na Sinistralidade.

Empresa 05118-SUL AMERICA COMPANHIA NACIONAL DE SEGUROS

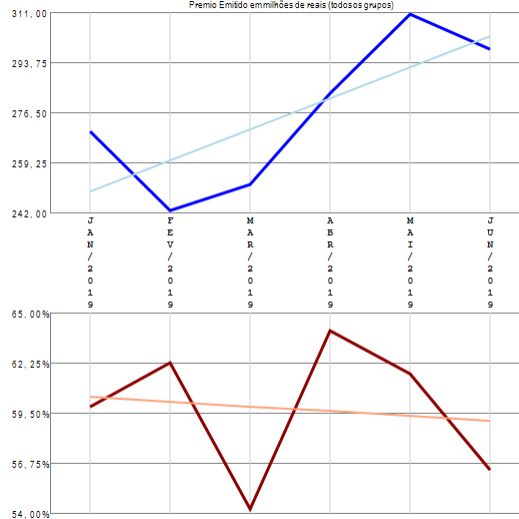
Análise entre JAN/2019 e JUN/2019 da relevância de grupos de ramos e sinistralidades na empresa:
05118-SUL AMERICA COMPANHIA NACIONAL DE SEGUROS



Compilação a partir de dados públicos do Sistema de Estatísticas da SUSEP - A I4PRO Informática Ltda não se responsabiliza por incorreções da fonte.

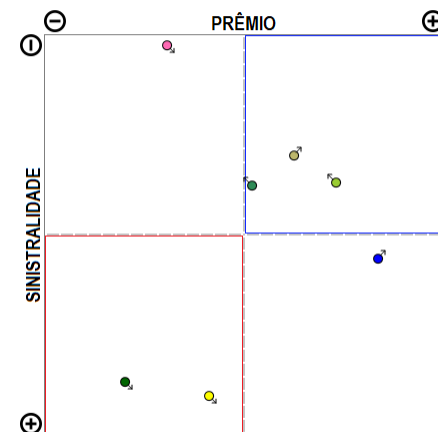
I4PRO © 2005-2019
Insurance for Professionals

(Crescimento médio de 10,72 milhões de reais por mês)



(Diminuição média de 0,27% por mês)

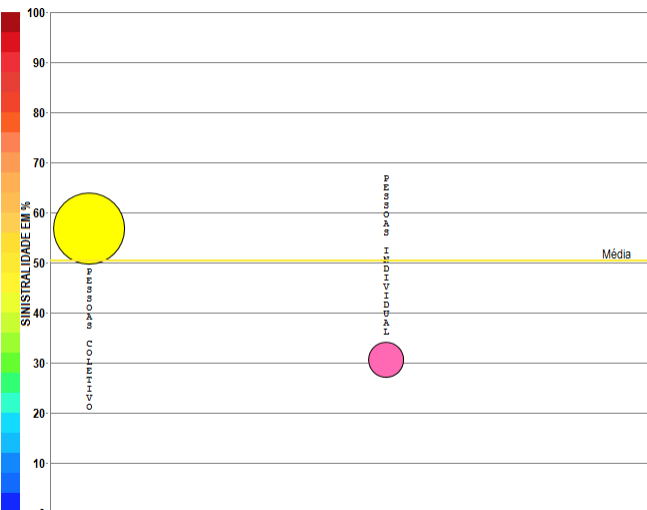
RESUMO DE TENDÊNCIAS



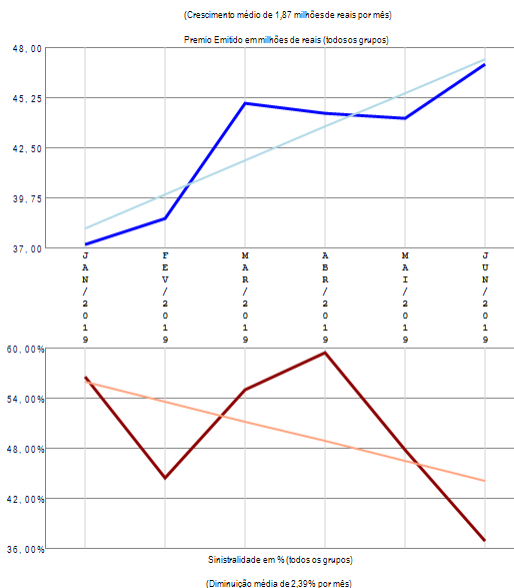
A empresa 05118-SUL AMERICA COMPANHIA NACIONAL DE SEGUROS apresenta vários grupos de ramos com emissão de prêmio (7) no período de JAN/2019 a JUN/2019, quando a sinistralidade média da empresa foi de 59,71%. Em relação ao Prêmio Emitido, observou-se crescimento médio de 10,72 milhões de reais por mês, com correspondente diminuição média de 0,27% por mês na Sinistralidade.

Empresa 06220-SUL AMERICA SEGUROS DE PESSOAS E PREVIDENCIA S.A.

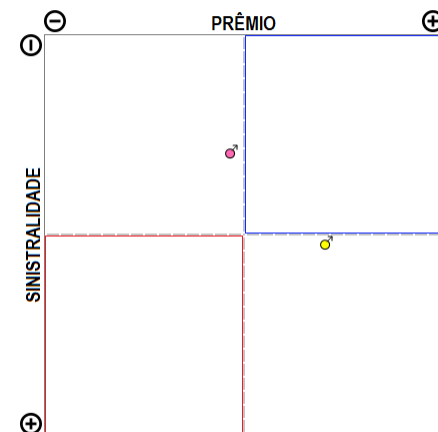
Análise entre JAN/2019 e JUN/2019 da relevância de grupos de ramos e sinistralidade na empresa:
06220-SUL AMERICA SEGUROS DE PESSOAS E PREVIDENCIA S.A.



Compilação a partir de dados públicos do Sistema de Estatísticas da SUSEP - A I4PRO Informática Ltda não se responsabiliza por incorreções da fonte.



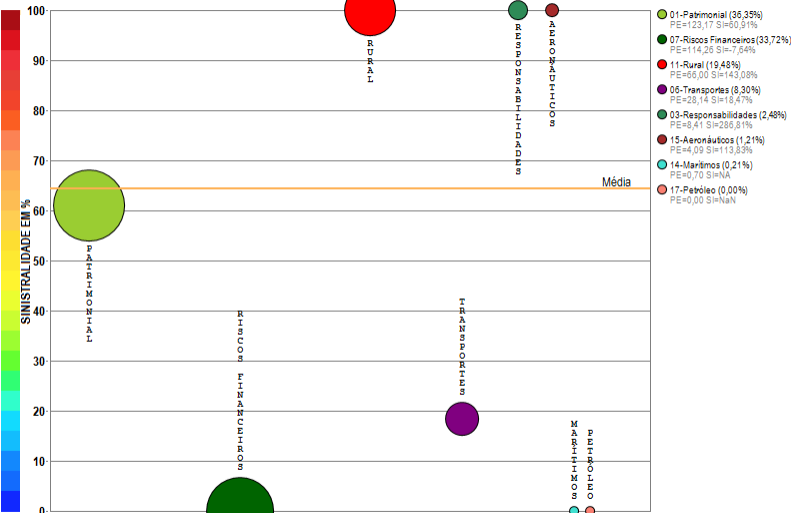
RESUMO DE TENDÊNCIAS



A empresa 06220-SUL AMERICA SEGUROS DE PESSOAS E PREVIDENCIA S.A. apresenta poucos grupos de ramos com emissão de prêmio (2) no período de JAN/2019 a JUN/2019, quando a sinistralidade média da empresa foi de 50,34%. Em relação ao Prêmio Emitido, observou-se crescimento médio de 1,87 milhões de reais por mês, com correspondente diminuição média de 2,39% por mês na Sinistralidade.

Empresa 05991-SWISS RE CORPORATE SOLUTIONS BRASIL SEGUROS S.A.

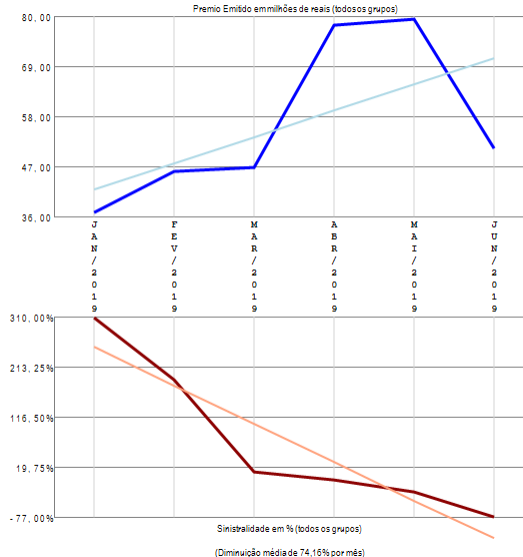
Análise entre JAN/2019 e JUN/2019 da relevância de grupos de ramos e sinistralidades na empresa:
05991-SWISS RE CORPORATE SOLUTIONS BRASIL SEGUROS S.A.



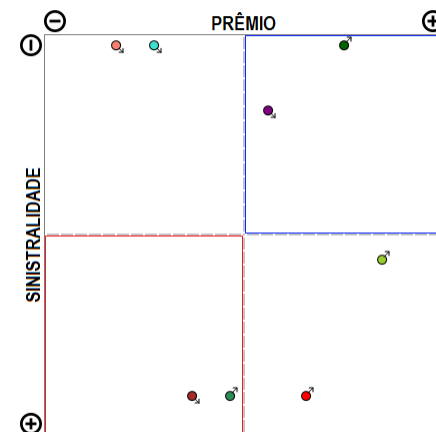
Compilação a partir de dados públicos do Sistema de Estatísticas da SUSEP - A I4PRO Informática Ltda não se responsabiliza por incorreções da fonte.



(Crescimento médio de 5,77 milhões de reais por mês)



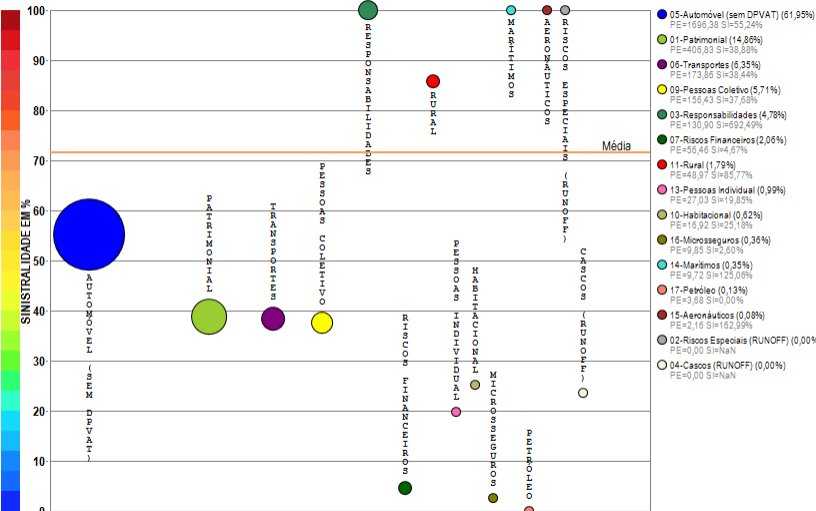
RESUMO DE TENDÊNCIAS



A empresa 05991-SWISS RE CORPORATE SOLUTIONS BRASIL SEGUROS S.A. apresenta vários grupos de ramos com emissão de prêmio (8) no período de JAN/2019 a JUN/2019, quando a sinistralidade média da empresa foi de 64,37%. Em relação ao Prêmio Emitido, observou-se crescimento médio de 5,77 milhões de reais por mês, com correspondente diminuição média de 74,16% por mês na Sinistralidade.

Empresa 06190-TOKIO MARINE SEGURADORA S.A.

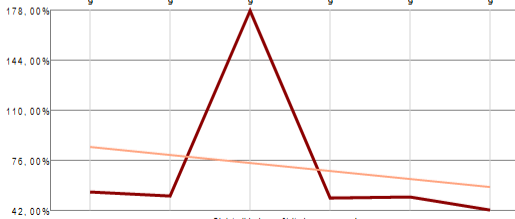
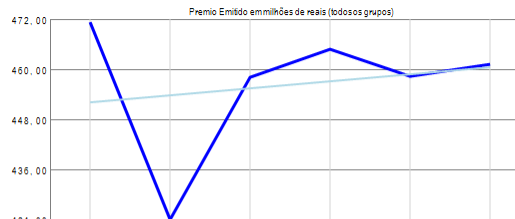
Análise entre JAN/2019 e JUN/2019 da relevância de grupos de ramos e sinistralidades na empresa:
06190-TOKIO MARINE SEGURADORA S.A.



Compilação a partir de dados públicos do Sistema de Estatísticas da SUSEP - A I4PRO Informática Ltda não se responsabiliza por incorreções da fonte.

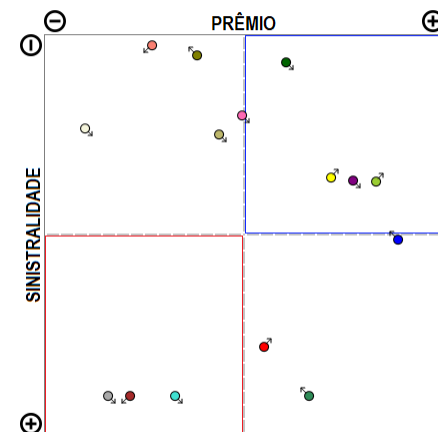


(Crescimento médio de 1,68 milhões de reais por mês)



(Diminuição média de 5,44% por mês)

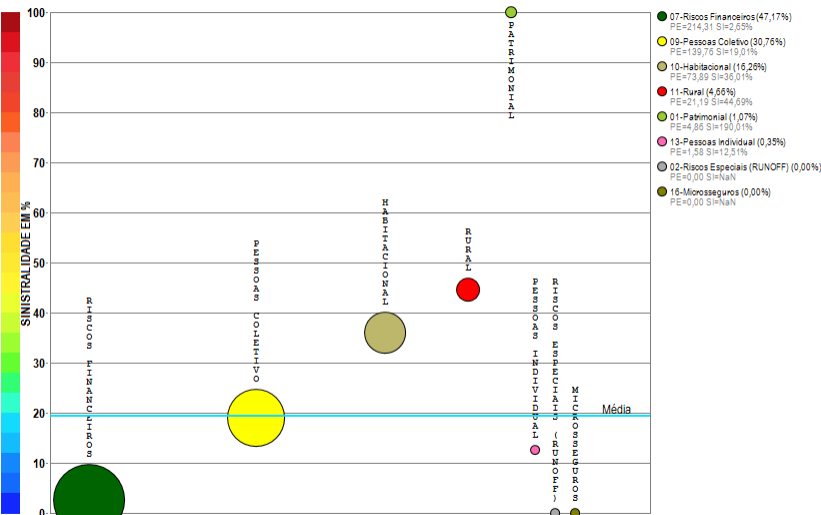
RESUMO DE TENDÊNCIAS



A empresa 06190-TOKIO MARINE SEGURADORA S.A. apresenta vários grupos de ramos com emissão de prêmio (15) no período de JAN/2019 a JUN/2019, quando a sinistralidade média da empresa foi de 71,70%. Em relação ao Prêmio Emitido, observou-se crescimento médio de 1,68 milhões de reais por mês, com correspondente diminuição média de 5,44% por mês na Sinistralidade.

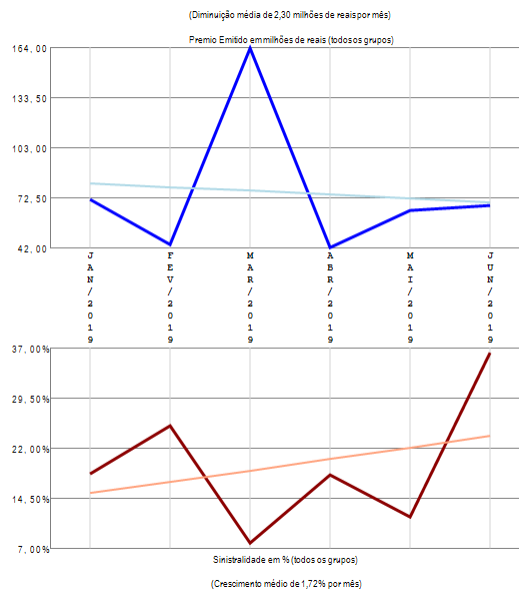
Empresa 06653-TOO SEGUROS S.A.

Análise entre JAN/2019 e JUN/2019 da relevância de grupos de ramos e sinistralidades na empresa:
06653-TOO SEGUROS S.A.

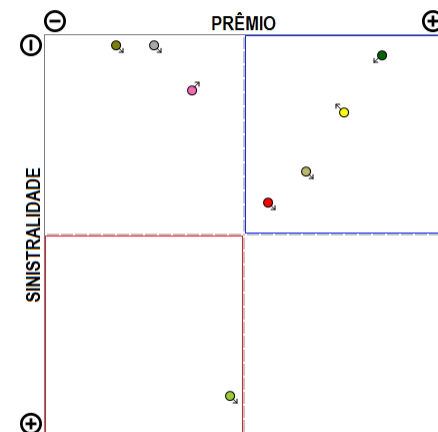


Compilação a partir de dados públicos do Sistema de Estatísticas da SUSEP - A I4PRO Informática Ltda não se responsabiliza por incorreções da fonte.

I4PRO © 2005-2019
Insurance for Professionals



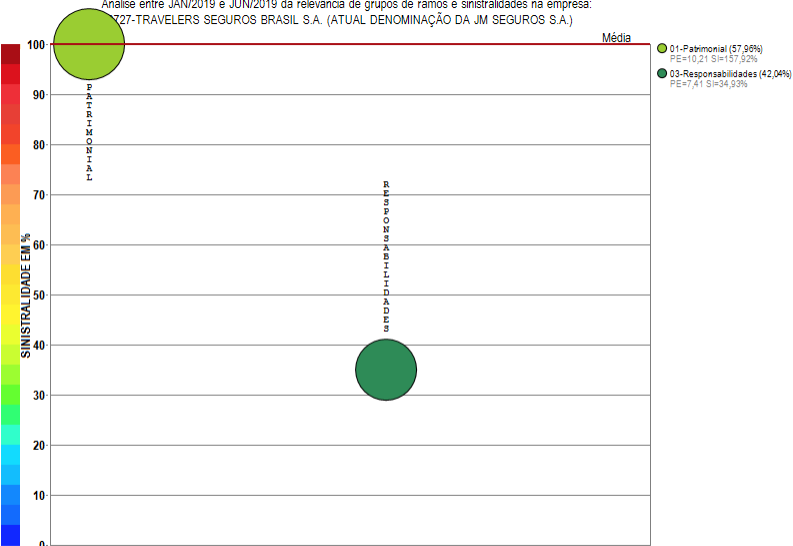
RESUMO DE TENDÊNCIAS



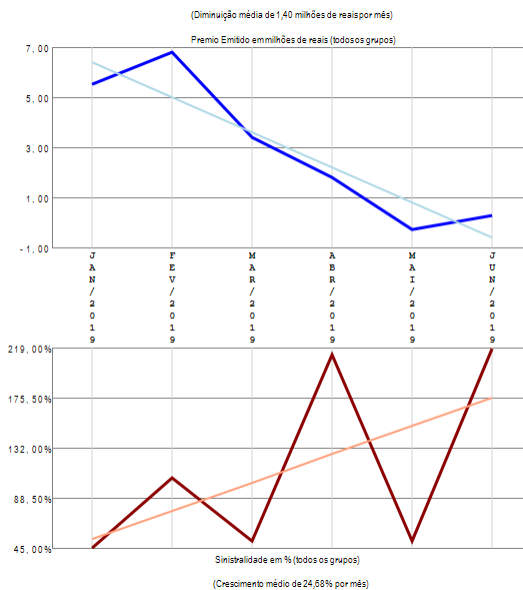
A empresa 06653-TOO SEGUROS S.A. apresenta vários grupos de ramos com emissão de prêmio (8) no período de JAN/2019 a JUN/2019, quando a sinistralidade média da empresa foi de 19,49%. Em relação ao Prêmio Emitido, observou-se diminuição média de 2,30 milhões de reais por mês, com correspondente crescimento médio de 1,72% por mês na Sinistralidade.

Empresa 03727-TRAVELERS SEGUROS BRASIL S.A. (ATUAL DENOMINAÇÃO DA JM SEGUROS S.A.)

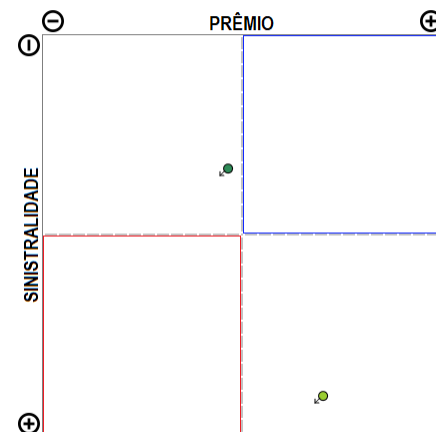
Análise entre JAN/2019 e JUN/2019 da relevância de grupos de ramos e sinistralidades na empresa:
03727-TRAVELERS SEGUROS BRASIL S.A. (ATUAL DENOMINAÇÃO DA JM SEGUROS S.A.)



Compilação a partir de dados públicos do Sistema de Estatísticas da SUSEP - A I4PRO Informática Ltda não se responsabiliza por incorreções da fonte.



RESUMO DE TENDÊNCIAS



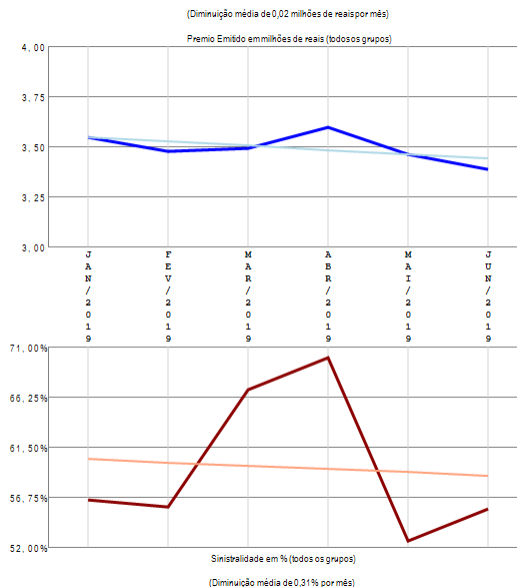
A empresa 03727-TRAVELERS SEGUROS BRASIL S.A. (ATUAL DENOMINAÇÃO DA JM SEGUROS S.A.) apresenta poucos grupos de ramos com emissão de prêmio (2) no período de JAN/2019 a JUN/2019, quando a sinistralidade média da empresa foi superior a 100%. Em relação ao Prêmio Emitido, observou-se diminuição média de 1,40 milhões de reais por mês, com correspondente crescimento médio de 24,68% por mês na Sinistralidade.

Empresa 02801-UNIÃO SEGURADORA S.A. - VIDA E PREVIDENCIA

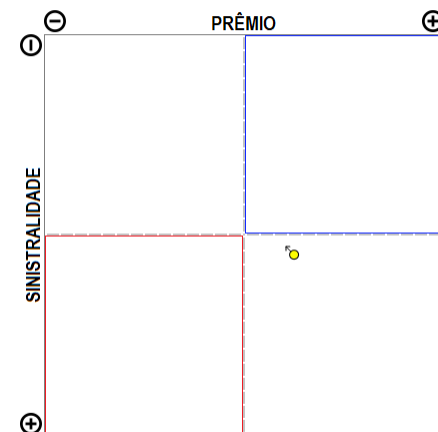
Análise entre JAN/2019 e JUN/2019 da relevância de grupos de ramos e sinistralidades na empresa:
02801-UNIÃO SEGURADORA S.A. - VIDA E PREVIDENCIA



Compilação a partir de dados públicos do Sistema de Estatísticas da SUSEP - A I4PRO Informática Ltda não se responsabiliza por incorreções da fonte.



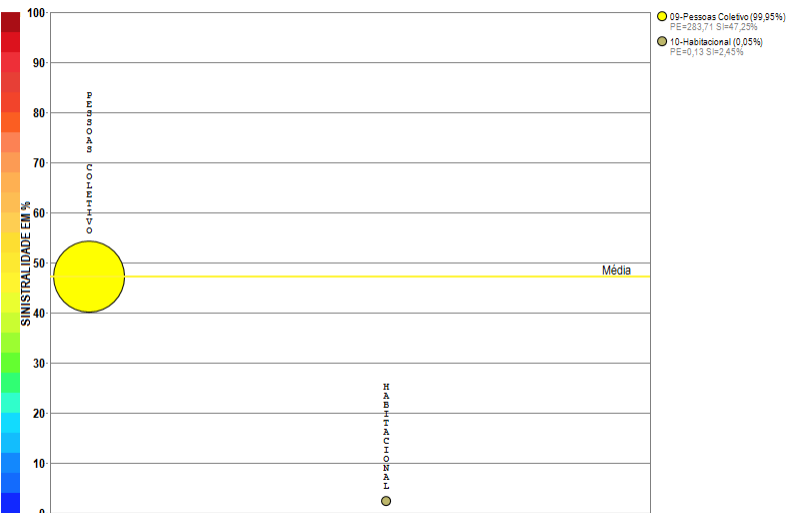
RESUMO DE TENDÊNCIAS



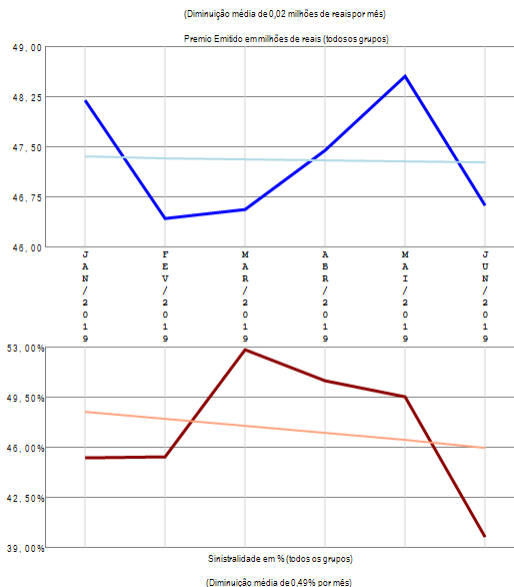
A empresa 02801-UNIÃO SEGURADORA S.A. - VIDA E PREVIDENCIA apresenta apenas um grupo de ramos com emissão de prêmio no período de JAN/2019 a JUN/2019, quando a sinistralidade média da empresa foi de 59,66%. Em relação ao Prêmio Emitido, observou-se diminuição média de 0,02 milhões de reais por mês, com correspondente diminuição média de 0,31% por mês na Sinistralidade.

Empresa 06947-UNIMED SEGURADORAS.A.

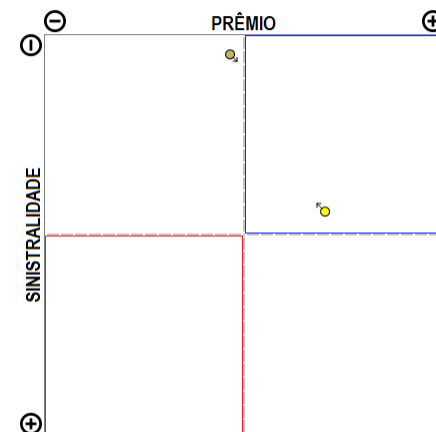
Análise entre JAN/2019 e JUN/2019 da relevância de grupos de ramos e sinistralidades na empresa:
06947-UNIMED SEGURADORA S.A.



Compilação a partir de dados públicos do Sistema de Estatísticas da SUSEP - A I4PRO Informática Ltda não se responsabiliza por incorreções da fonte.



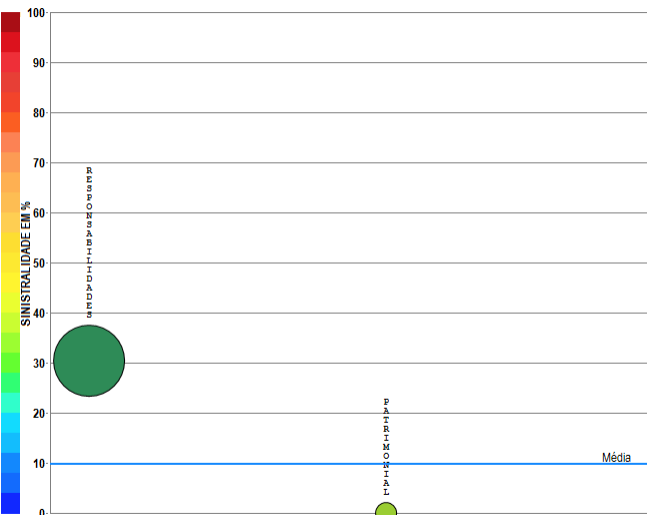
RESUMO DE TENDÊNCIAS



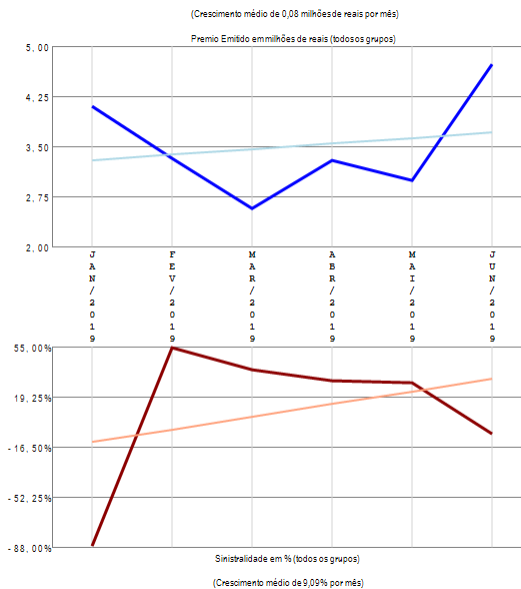
A empresa 06947-UNIMED SEGURADORA S.A. apresenta poucos grupos de ramos com emissão de prêmio (2) no período de JAN/2019 a JUN/2019, quando a sinistralidade média da empresa foi de 47,23%. Em relação ao Prêmio Emitido, observou-se diminuição média de 0,02 milhões de reais por mês, com correspondente diminuição média de 0,49% por mês na Sinistralidade.

Empresa 01970-UNIMED SEGUROS PATRIMONIAIS S.A.

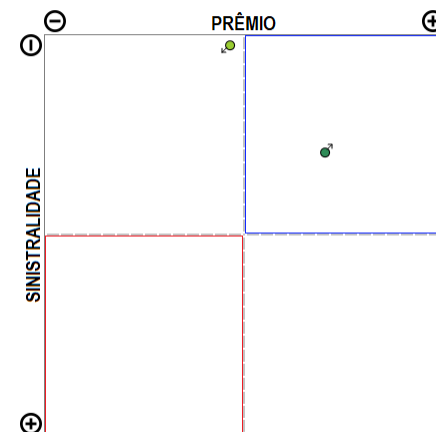
Análise entre JAN/2019 e JUN/2019 da relevância de grupos de ramos e sinistralidades na empresa:
01970-UNIMED SEGUROS PATRIMONIAIS S.A.



Compilação a partir de dados públicos do Sistema de Estatísticas da SUSEP - A I4PRO Informática Ltda não se responsabiliza por incorreções da fonte.



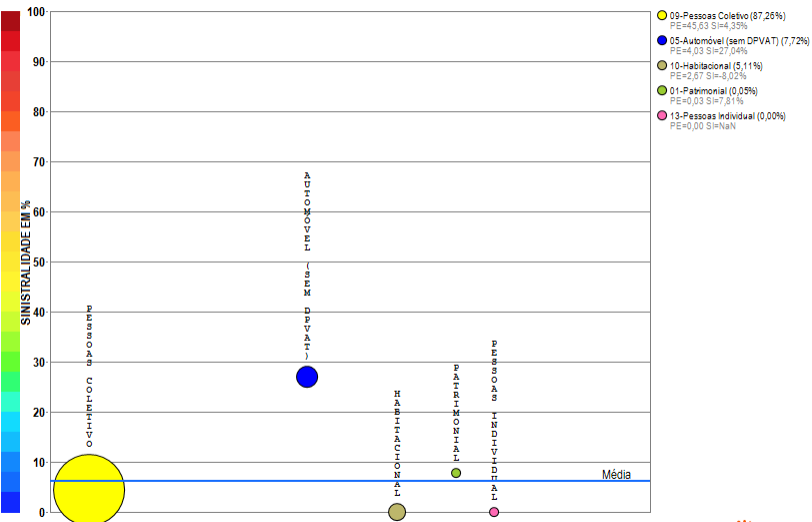
RESUMO DE TENDÊNCIAS



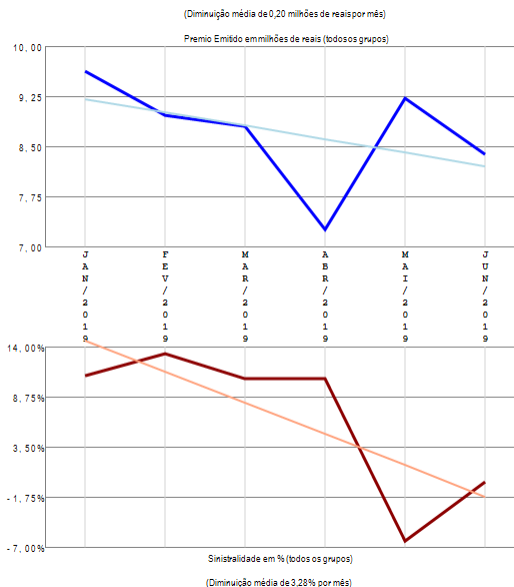
A empresa 01970-UNIMED SEGUROS PATRIMONIAIS S.A. apresenta poucos grupos de ramos com emissão de prêmio (2) no período de JAN/2019 a JUN/2019, quando a sinistralidade média da empresa foi de 9,72%. Em relação ao Prêmio Emitido, observou-se crescimento médio de 0,08 milhões de reais por mês, com correspondente crescimento médio de 9,09% por mês na Sinistralidade.

Empresa 03671-USEBENS SEGUROS S.A.

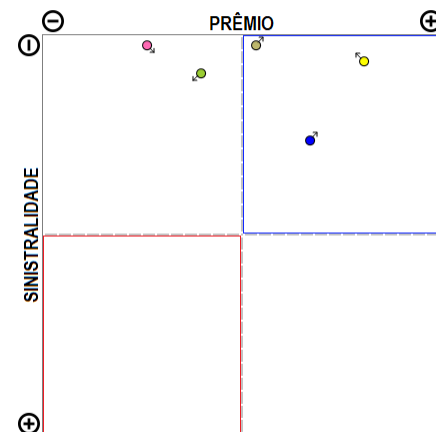
Análise entre JAN/2019 e JUN/2019 da relevância de grupos de ramos e sinistralidades na empresa:
03671-USEBENS SEGUROS S.A.



Compilação a partir de dados públicos do Sistema de Estatísticas da SUSEP - A I4PRO Informática Ltda não se responsabiliza por incorreções da fonte.



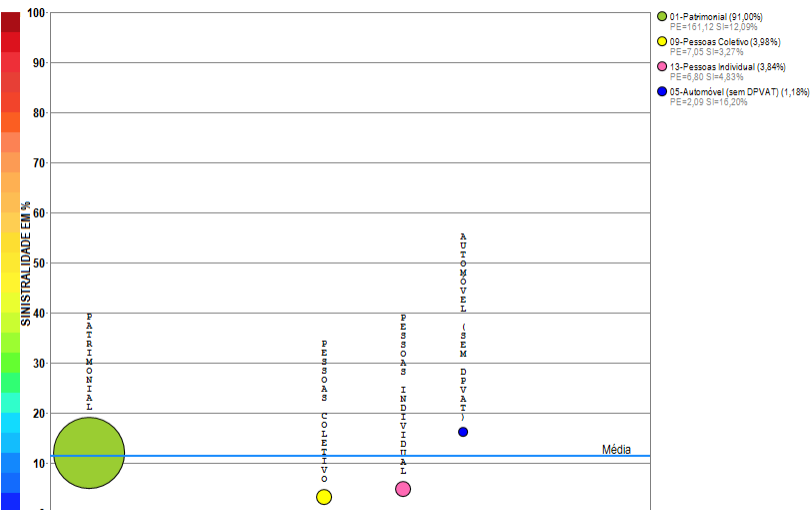
RESUMO DE TENDÊNCIAS



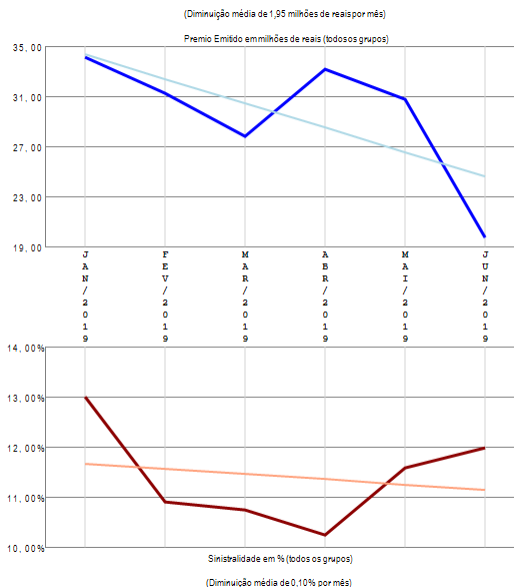
A empresa 03671-USEBENS SEGUROS S.A. apresenta poucos grupos de ramos com emissão de prêmio (5) no período de JAN/2019 a JUN/2019, quando a sinistralidade média da empresa foi de 6,30%. Em relação ao Prêmio Emitido, observou-se diminuição média de 0,20 milhões de reais por mês, com correspondente diminuição média de 3,28% por mês na Sinistralidade.

Empresa 06530-VIRGINIA SURETY COMPANHIA DE SEGUROS DO BRASIL

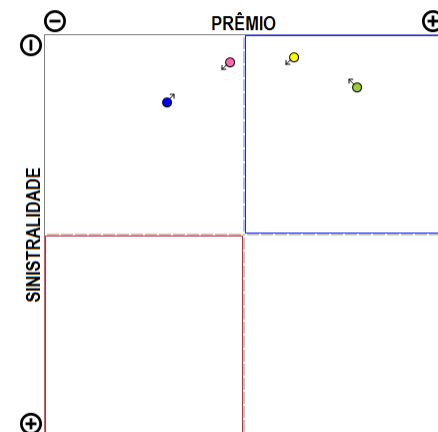
Análise entre JAN/2019 e JUN/2019 da relevância de grupos de ramos e sinistralidades na empresa:
06530-VIRGINIA SURETY COMPANHIA DE SEGUROS DO BRASIL



Compilação a partir de dados públicos do Sistema de Estatísticas da SUSEP - A I4PRO Informática Ltda não se responsabiliza por incorreções da fonte.



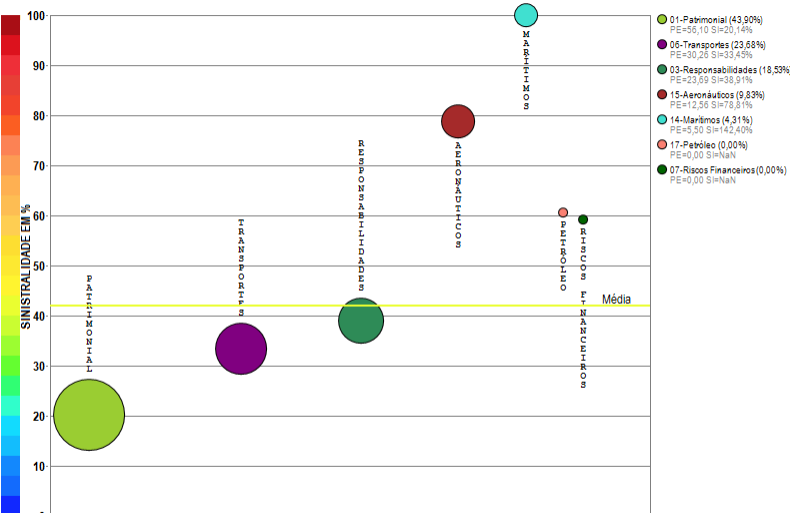
RESUMO DE TENDÊNCIAS



A empresa 06530-VIRGINIA SURETY COMPANHIA DE SEGUROS DO BRASIL apresenta poucos grupos de ramos com emissão de prêmio (4) no período de JAN/2019 a JUN/2019, quando a sinistralidade média da empresa foi de 11,42%. Em relação ao Prêmio Emitido, observou-se diminuição média de 1,95 milhões de reais por mês, com correspondente diminuição média de 0,10% por mês na Sinistralidade.

Empresa 01431-XL SEGUROS BRASIL S.A.

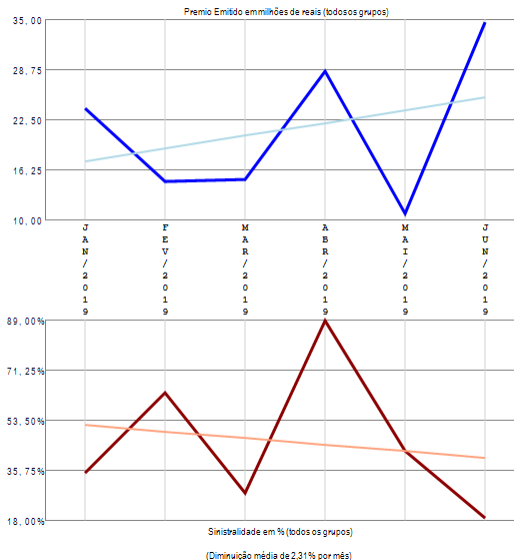
Análise entre JAN/2019 e JUN/2019 da relevância de grupos de ramos e sinistralidades na empresa:
01431-XL SEGUROS BRASIL S.A.



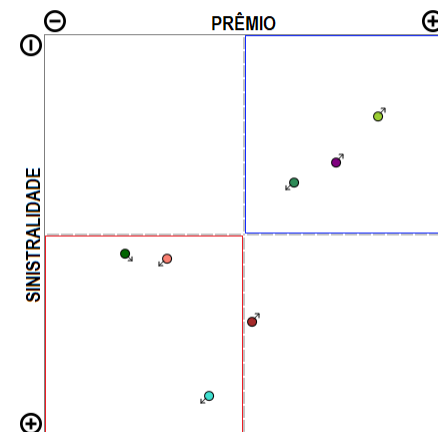
Compilação a partir de dados públicos do Sistema de Estatísticas da SUSEP - A I4PRO Informática Ltda não se responsabiliza por incorreções da fonte.



(Crescimento médio de 1,59 milhões de reais por mês)



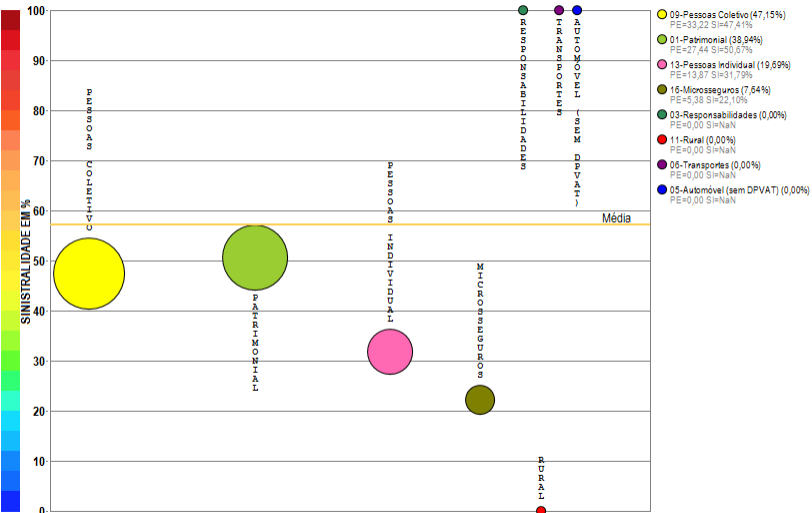
RESUMO DE TENDÊNCIAS



A empresa 01431-XL SEGUROS BRASIL S.A. apresenta vários grupos de ramos com emissão de prêmio (7) no período de JAN/2019 a JUN/2019, quando a sinistralidade média da empresa foi de 42,04%. Em relação ao Prêmio Emitido, observou-se crescimento médio de 1,59 milhões de reais por mês, com correspondente diminuição média de 2,31% por mês na Sinistralidade.

Empresa 05941-ZURICH BRASIL COMPANHIA DE SEGUROS (ANTIGA QBE BRASIL SEGUROS S.A.)

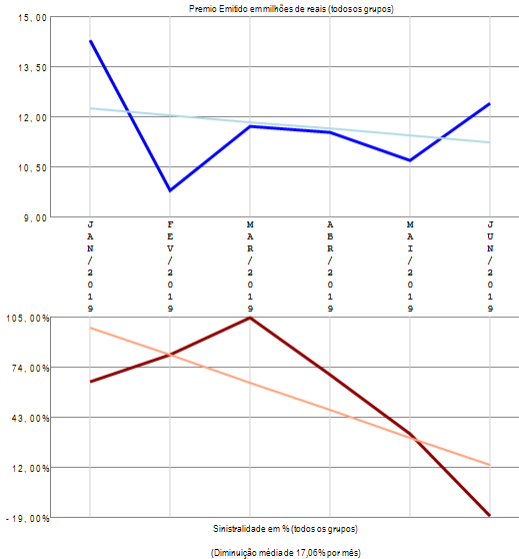
Análise entre JAN/2019 e JUN/2019 da relevância de grupos de ramos e sinistralidades na empresa:
05941-ZURICH BRASIL COMPANHIA DE SEGUROS (ANTIGA QBE BRASIL SEGUROS S.A.)



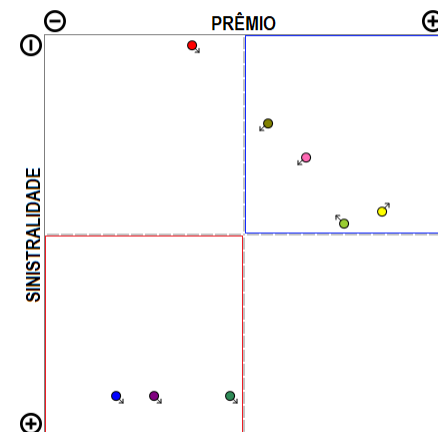
Compilação a partir de dados públicos do Sistema de Estatísticas da SUSEP - A I4PRO Informática Ltda não se responsabiliza por incorreções da fonte.



(Diminuição média de 0,20 milhões de reais por mês)



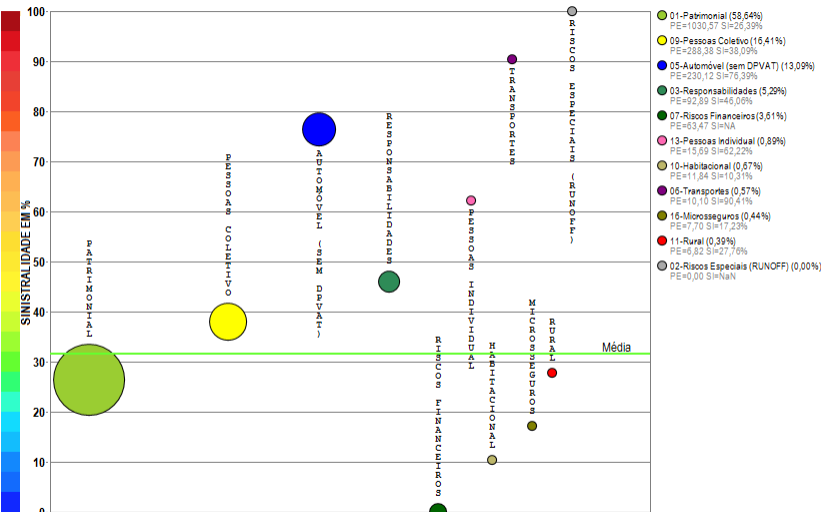
RESUMO DE TENDÊNCIAS



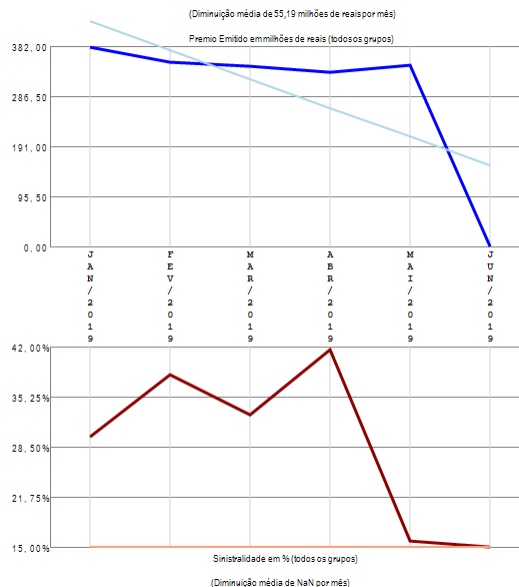
A empresa 05941-ZURICH BRASIL COMPANHIA DE SEGUROS (ANTIGA QBE BRASIL SEGUROS S.A.) apresenta vários grupos de ramos com emissão de prêmio (8) no período de JAN/2019 a JUN/2019, quando a sinistralidade média da empresa foi de 57,27%. Em relação ao Prêmio Emitido, observou-se diminuição média de 0,20 milhões de reais por mês, com correspondente diminuição média de 17,06% por mês na Sinistralidade.

Empresa 05495-ZURICH MINAS BRASIL SEGUROS S.A.

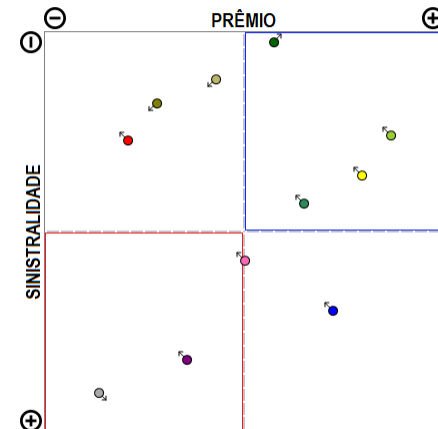
Análise entre JAN/2019 e JUN/2019 da relevância de grupos de ramos e sinistralidades na empresa:
05495-ZURICH MINAS BRASIL SEGUROS S.A.



Compilação a partir de dados públicos do Sistema de Estatísticas da SUSEP - A I4PRO Informática Ltda não se responsabiliza por incorreções da fonte.




RESUMO DE TENDÊNCIAS



A empresa 05495-ZURICH MINAS BRASIL SEGUROS S.A. apresenta vários grupos de ramos com emissão de prêmio (11) no período de JAN/2019 a JUN/2019, quando a sinistralidade média da empresa foi de 31,60%. Em relação ao Prêmio Emitido, observou-se diminuição média de 55,19 milhões de reais por mês, com correspondente diminuição média de NaN por mês na Sinistralidade.

Empresa 05070-ZURICH SANTANDER BRASIL SEGUROS E PREVIDENCIA S.A

Análise entre JAN/2019 e JUN/2019 da relevância de grupos de ramos e sinistralidades na empresa:
05070-ZURICH SANTANDER BRASIL SEGUROS E PREVIDENCIA S.A

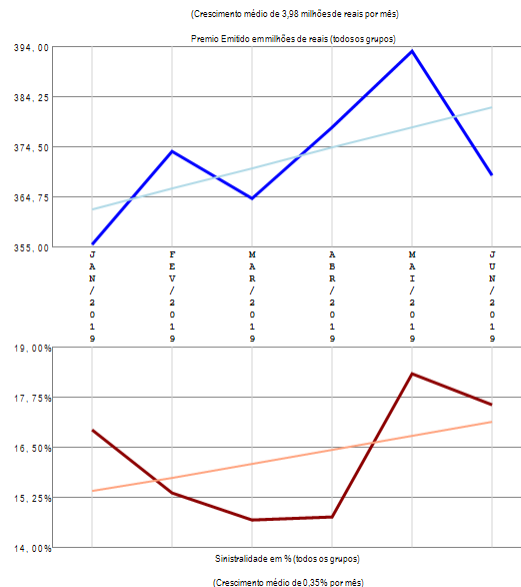


00-Pessoas Coletivo (99,69%)
PE=2226,93 S=16,23%

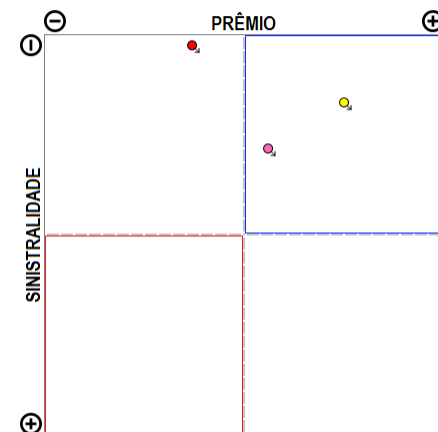
13-Pessoas Individual (0,30%)
PE=0,04 S=29,19%

11-Rural (0,02%)
PE=0,39 S=0,00%

Compilação a partir de dados públicos do Sistema de Estatísticas da SUSEP - A I4PRO Informática Ltda não se responsabiliza por incorreções da fonte.



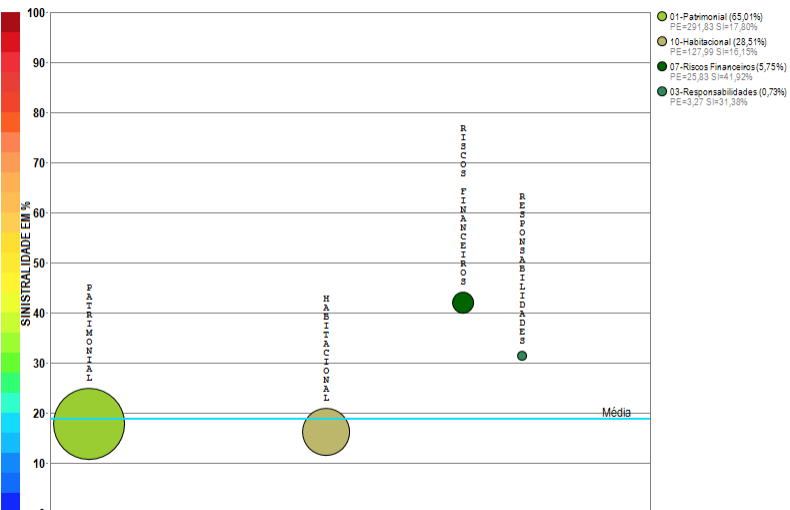
RESUMO DE TENDÊNCIAS



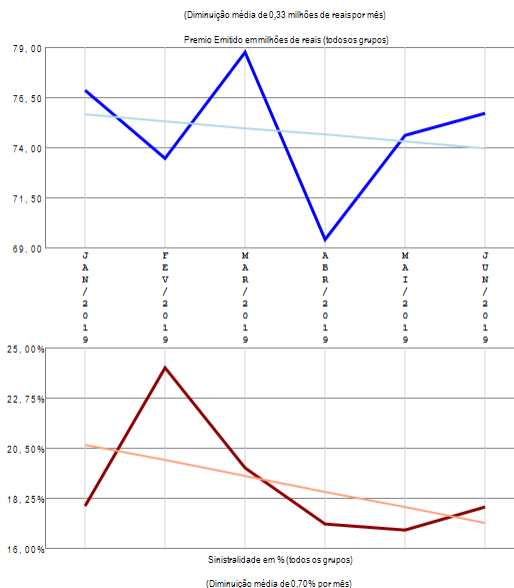
A empresa 05070-ZURICH SANTANDER BRASIL SEGUROS E PREVIDENCIA S.A apresenta poucos grupos de ramos com emissão de prêmio (3) no período de JAN/2019 a JUN/2019, quando a sinistralidade média da empresa foi de 16,26%. Em relação ao Prêmio Emitido, observou-se crescimento médio de 3,98 milhões de reais por mês, com correspondente crescimento médio de 0,35% por mês na Sinistralidade.

Empresa 06564-ZURICH SANTANDER BRASIL SEGUROS S.A.

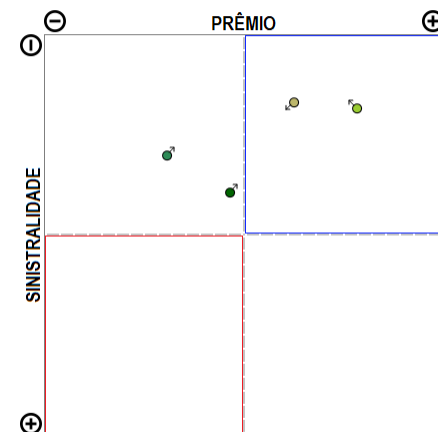
Análise entre JAN/2019 e JUN/2019 da relevância de grupos de ramos e sinistralidades na empresa:
06564-ZURICH SANTANDER BRASIL SEGUROS S.A.



Compilação a partir de dados públicos do Sistema de Estatísticas da SUSEP - A I4PRO Informática Ltda não se responsabiliza por incorreções da fonte.



RESUMO DE TENDÊNCIAS



A empresa 06564-ZURICH SANTANDER BRASIL SEGUROS S.A. apresenta poucos grupos de ramos com emissão de prêmio (4) no período de JAN/2019 a JUN/2019, quando a sinistralidade média da empresa foi de 18,85%. Em relação ao Prêmio Emitido, observou-se diminuição média de 0,33 milhões de reais por mês, com correspondente diminuição média de 0,70% por mês na Sinistralidade.