

Análise I4PRO do Mercado Segurador Brasileiro

Emissão entre JAN/2019 a JUN/2019

[Arquivo Resumo_SUSEP_de_201901_a_201906_BRL.pdf]

Sobre este documento:

1 - Este documento destina-se aos clientes da I4PRO Informática Ltda e tem o propósito de resumir dados públicos do Sistema de Estatísticas da SUSEP (Superintendência de Seguros Privados), permitindo aos leitores uma visão clara e simples de como o mercado segurador se comportou dentro de um determinado período de tempo.

2 - O documento é dividido em 3 partes: Análise por Grupos de Ramos SUSEP, Análise por Ramos SUSEP e Análise por Empresas. As análises apresentam quatro gráficos por item analisado: o primeiro demonstra relevâncias + sinistralidades, o segundo demonstra a evolução de prêmio emitido no período, o terceiro demonstra a evolução de sinistralidade no período e o quarto demonstra tendências de cada item em termos de prêmio e sinistralidade. Ao final, emitimos um comentário resumo do item analisado.

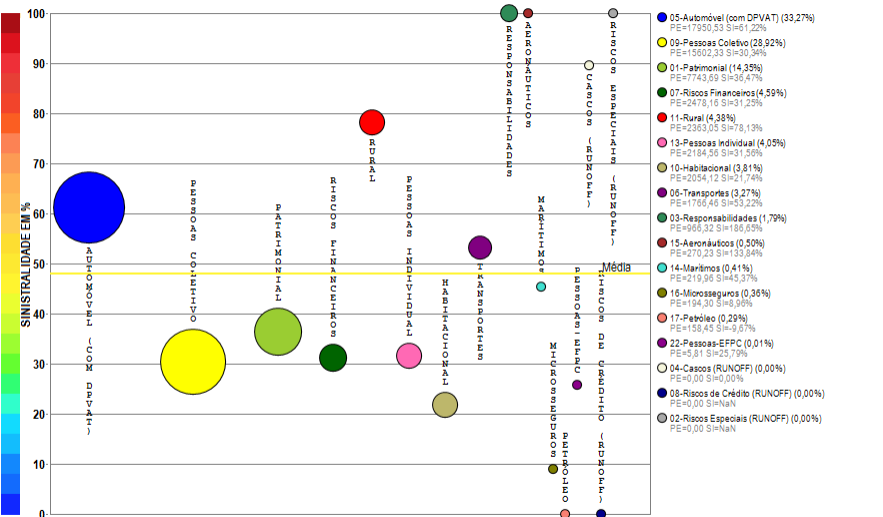
3 - A I4PRO não garante a precisão dos dados da fonte(SUSEP) e não sugere estratégias baseadas em tendências atuais do mercado segurador, visto que, estas tendências podem não se verificar no futuro. Os critérios de consolidação de dados e de apresentação de gráficos são uma decisão da I4PRO Informática Ltda.

4 - Dúvidas, sugestões ou solicitações de correção em critérios de consolidação ou de apresentação de gráficos devem ser encaminhadas para mauricio@i4pro.com.br.

Análise por Grupos de Ramos SUSEP

Resumo dos Grupos de Ramos SUSEP

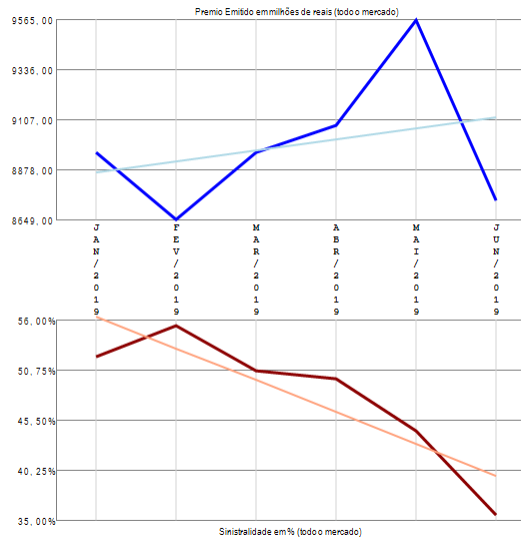
Análise entre JAN/2019 e JUN/2019 da relevância de todos os grupos de ramos SUSEP e suas sinistralidades.



Compilação a partir de dados públicos do Sistema de Estatísticas da SUSEP - A I4PRO Informática Ltda não se responsabiliza por incorreções da fonte.



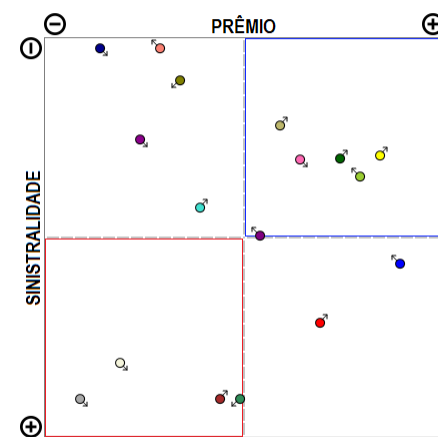
(Crescimento médio de 50,83 milhões de reais por mês)



Sinistralidade em % (todo mercado)

(Diminuição média de 3,34% por mês)

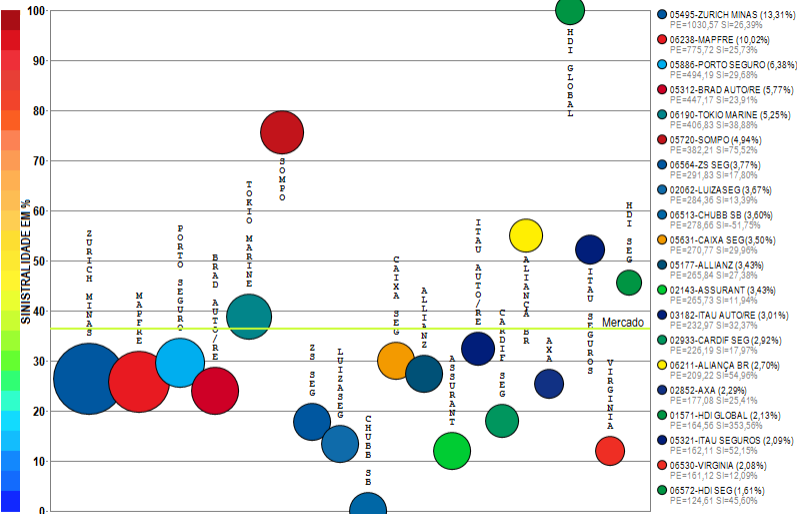
RESUMO DE TENDÊNCIAS



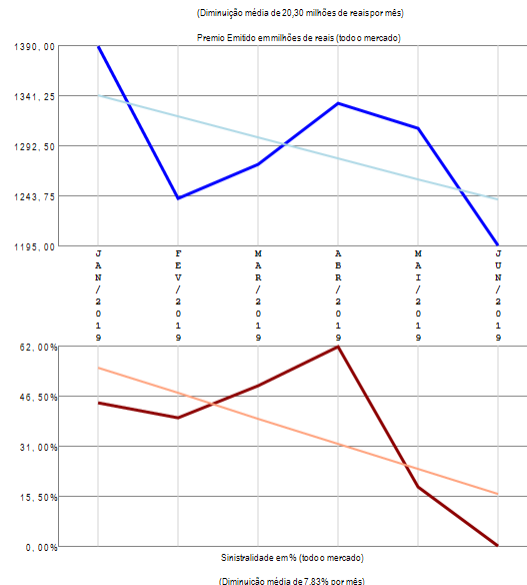
O mercado apresenta vários grupos de ramos com emissão de prêmio (17) no período de JAN/2019 a JUN/2019, quando a sinistralidade média de mercado foi de 48,06%. Em relação ao Prêmio Emitido, observou-se crescimento médio de 50,83 milhões de reais por mês, com correspondente diminuição média de 3,34% por mês na Sinistralidade.

Grupo de Ramos 01-Patrimonial

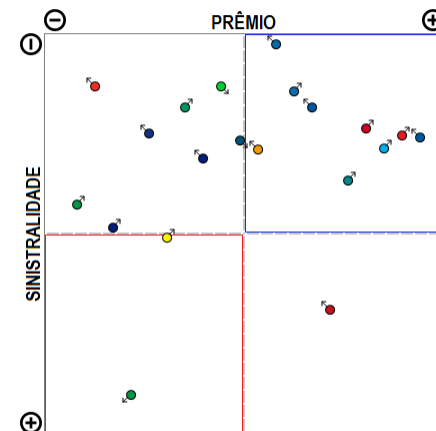
Análise entre JAN/2019 e JUN/2019 da relevância empresarial e da sinistralidade do grupo:
01-Patrimonial



Compilação a partir de dados públicos do Sistema de Estatísticas da SUSEP - A I4PRO Informática Ltda não se responsabiliza por incorreções da fonte.

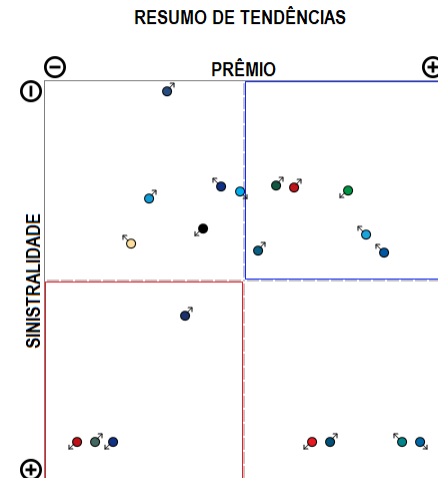
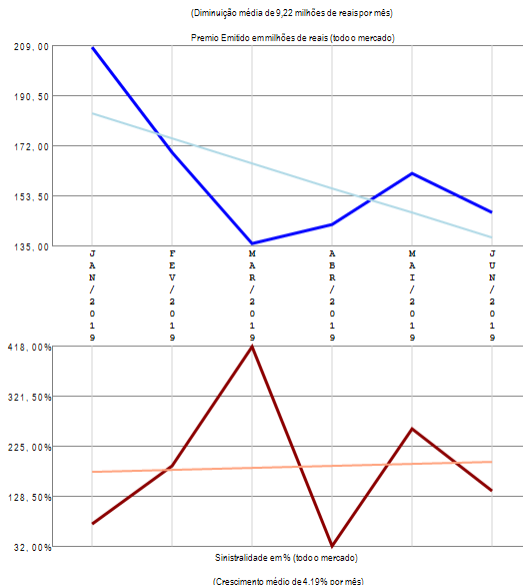
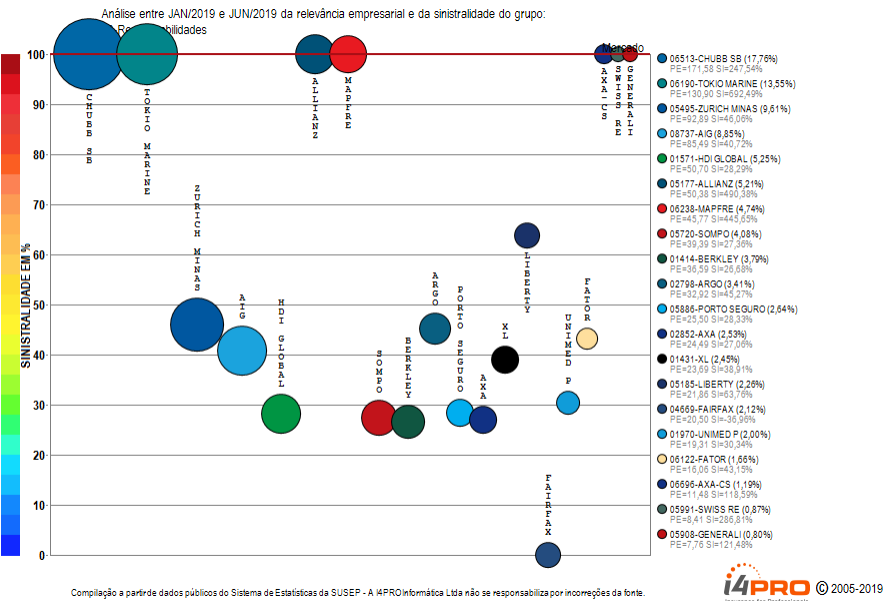


RESUMO DE TENDÊNCIAS



O grupo de ramos 01-Patrimonial apresenta vários competidores (59) no período de JAN/2019 a JUN/2019, quando a sinistralidade média de mercado foi de 36,47%. Em relação ao Prêmio Emitido, observou-se diminuição média de 20,30 milhões de reais por mês, com correspondente diminuição média de 7,83% por mês na Sinistralidade. Além das 20 companhias apresentadas no gráfico existem outros participantes deste segmento (SWISS RE / LIBERTY / AIG / AXA-CS / SURA / SULAMERICA NAC / MITSUI SUMITOMO / FATOR / XL / GAZIN / GENERALI / FAIRFAX / ZURICH BR CIA / AUSTRAL / BERKLEY / ATLÂNTICA CIA / EXCELSIOR / ALFA / SAFRA / SANCOR / TRAVELERS / ARGO / POTTENCIAL / TOO / STARR / ESSOR / UNIMED P / BRASILSEG / BANESTES / BRADESCO SEG / GENTE / INVESTPREV / ARUANA / BMG / ALSEG / USEBENS / BB AUTO / PREVISUL), perfazendo outros R\$ 1091,94 milhões prêmio emitido.

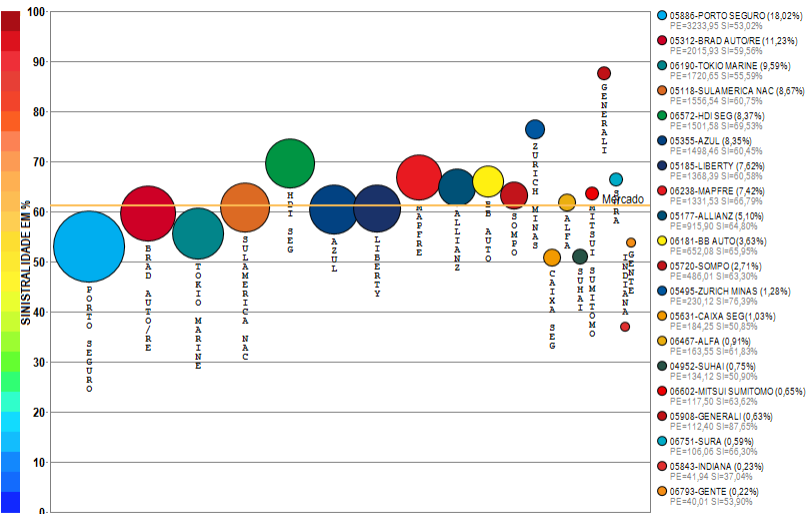
Grupo de Ramos 03-Responsabilidades



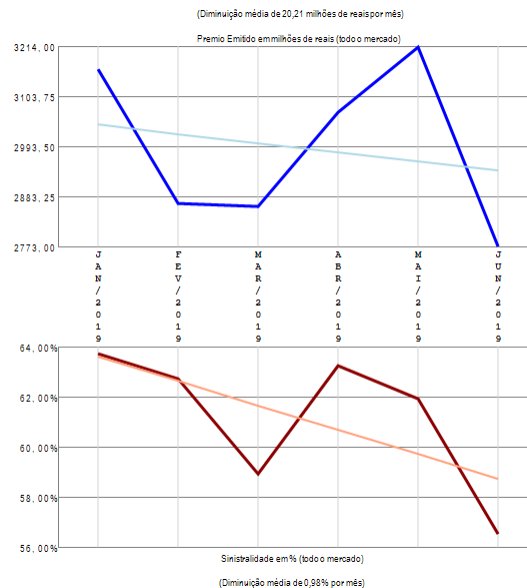
O grupo de ramos 03-Responsabilidades apresenta vários competidores (44) no período de JAN/2019 a JUN/2019, quando a sinistralidade média de mercado foi superior a 100%. Em relação ao Prêmio Emitido, observou-se diminuição média de 9,22 milhões de reais por mês, com correspondente crescimento médio de 4,19% por mês na Sinistralidade. Além das 20 companhias apresentadas no gráfico existem outros participantes deste segmento (HDI SEG / TRAVELERS / EXCELSIOR / MITSUI SUMITOMO / SURA / ZS SEG / BRAD AUTO/RE / ITAU SEGUROS / SULAMERICA NAC / STARR / CAIXA SEG / SAFRA / ALIANÇA BR / ALFA / ESSOR / SANCOR / INDIANA / ARUANA / INVESTPREV / GENTE / AUSTRAL / PREVISUL), perfazendo outros R\$ 50,66 bilhões em prêmio emitido.

Grupo de Ramos 05-Automóvel (com DPVAT)

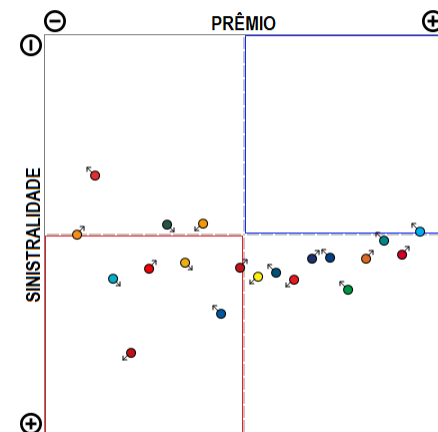
Análise entre JAN/2019 e JUN/2019 da relevância empresarial e da sinistralidade do grupo:
05-Automóvel (com DPVAT)



Compilação a partir de dados públicos do Sistema de Estatísticas da SUSEP - A I4PRO Informática Ltda não se responsabiliza por incorreções da fonte.



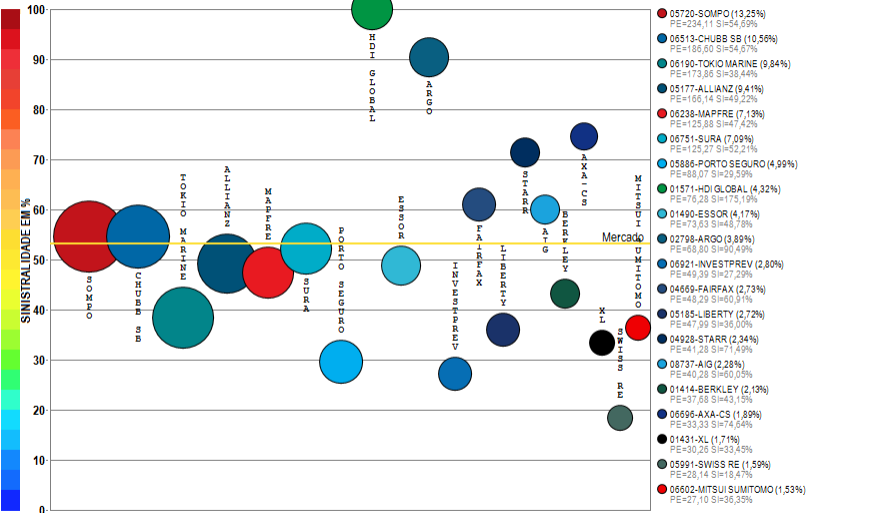
RESUMO DE TENDÊNCIAS



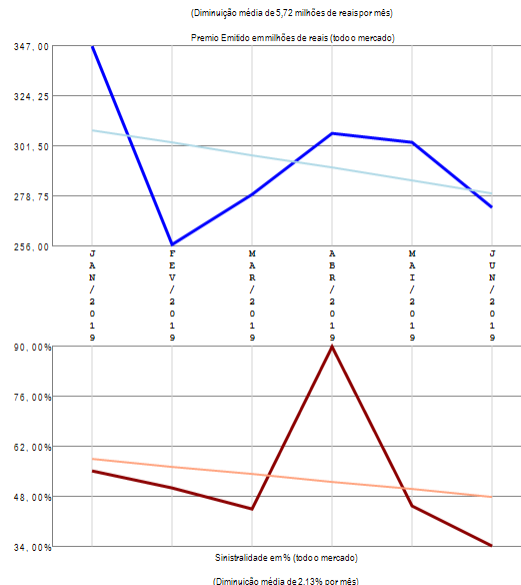
O grupo de ramos 05-Automóvel (com DPVAT) apresenta vários competidores (83) no período de JAN/2019 a JUN/2019, quando a sinistralidade média de mercado foi de 61,22%. Em relação ao Prêmio Emitido, observou-se diminuição média de 20,21 milhões de reais por mês, com correspondente diminuição média de 0,98% por mês na Sinistralidade. Além das 20 companhias apresentadas no gráfico existem outros participantes deste segmento (ZS SEG PREV / BANESTES / SANCOR / BRASILSEG / ATLÂNTICA CIA / ASSURANT / CHUBB SB / ESSOR / ITAU AUTO/RE / TOO / ICATU / MONGERAL AEGON / USEBENS / AIG / SWISS RE / CAPEMISA V&P / MAPFRE VIDA / FAIRFAX / SAFRA V&P / ALIANÇA BR / FATOR / PORTO SEGURO V&P / AXA / PREVISUL / RIO GRANDE / AUSTRAL / XL / MAPFRE PREV / POTTENCIAL / AXA-CS / COMPREV V&P / ALIANÇA BA / SABEMI / SAFRA / ARGO / ALFA V&P / EXCELSIOR / TRAVELERS / ALSEG / INVESTPREV / PREVIMIL / DAYPREV / MBM / COMPREV S&P / STARR / BTG PACTUAL V&P / CENTAURO V&P / LIDER DPVAT / OMINT / BMG / MG / PREVIMAX / CESCEBRASIL G&C / INVESTPREV V&P / ARUANA / CARDIF SEG / ANGELUS / GAZIN / VIRGINIA / SINAF / VANGUARDA ICATU / UNIAO), perfazendo outros R\$ 539,54 milhões em prêmio emitido.

Grupo de Ramos 06-Transportes

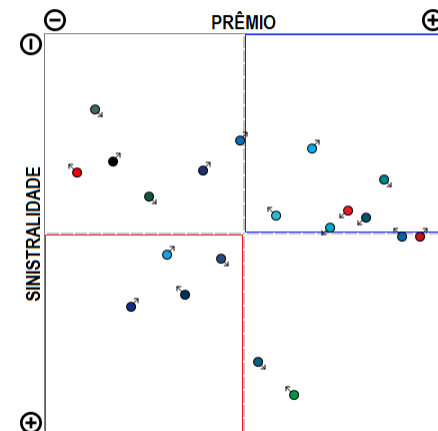
Análise entre JAN/2019 e JUN/2019 da relevância empresarial e da sinistralidade do grupo:
06-Transportes



Compilação a partir de dados públicos do Sistema de Estatísticas da SUSEP - A I4PRO Informática Ltda não se responsabiliza por incorreções da fonte.



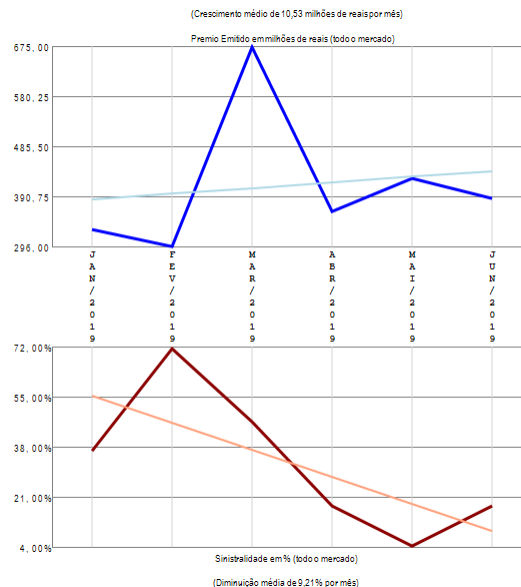
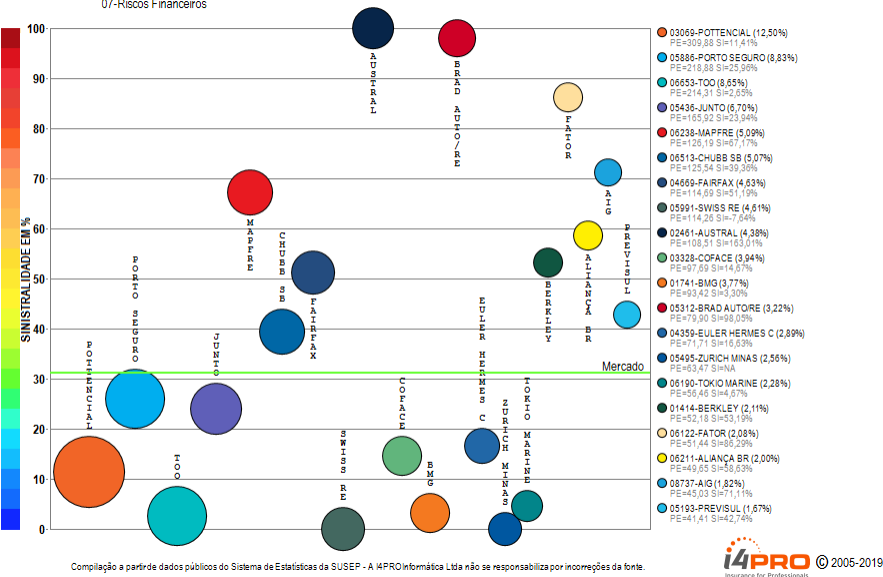
RESUMO DE TENDÊNCIAS



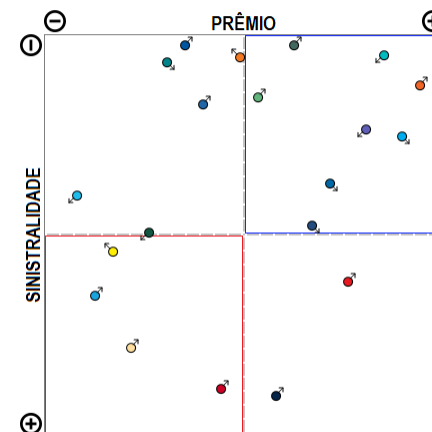
O grupo de ramos 06-Transportes apresenta vários competidores (32) no período de JAN/2019 a JUN/2019, quando a sinistralidade média de mercado foi de 53,22%. Em relação ao Prêmio Emitido, observou-se diminuição média de 5,72 milhões de reais por mês, com correspondente diminuição média de 2,13% por mês na Sinistralidade. Além das 20 companhias apresentadas no gráfico existem outros participantes deste segmento (HDI SEG / ALSEG / AXA / ZURICH MINAS / GENTE / ALIANÇA BR / BRAD AUTO/RE / ITAU AUTO/RE / GENERALI / ALFA), perfazendo outros R\$ 64,07 milhões em prêmio emitido.

Grupo de Ramos 07-Riscos Financeiros

Análise entre JAN/2019 e JUN/2019 da relevância empresarial e da sinistralidade do grupo:
07-Riscos Financeiros



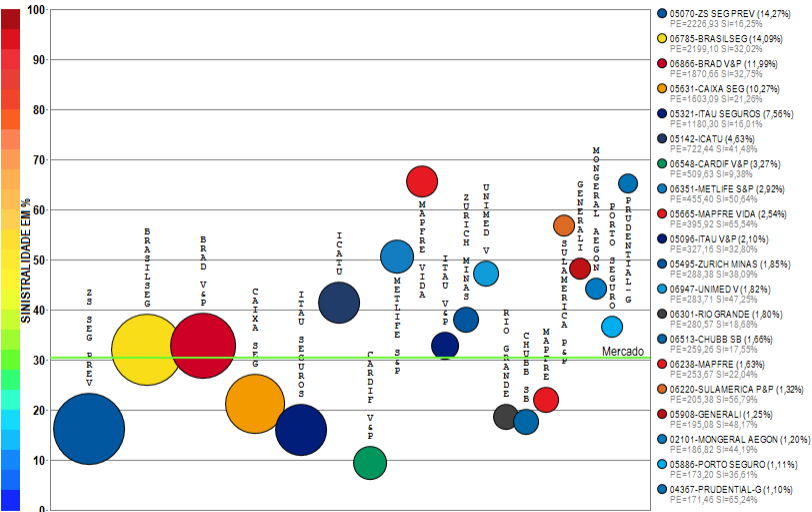
RESUMO DE TENDÊNCIAS



O grupo de ramos 07-Riscos Financeiros apresenta vários competidores (42) no período de JAN/2019 a JUN/2019, quando a sinistralidade média de mercado foi de 31,25%. Em relação ao Prêmio Emitido, observou-se crescimento médio de 10,53 milhões de reais por mês, com correspondente diminuição média de 9,21% por mês na Sinistralidade. Além das 20 companhias apresentadas no gráfico existem outros participantes deste segmento (ITAÚ SEGUROS / CREDITO Y CAUCION CG / SOMPO / LIBERTY / CESCEBRASIL G&C / ZS SEG / ALSEG / ARGO / HDI GLOBAL / AXA / JNS / SBCE / CAIXA SEG / CARDIF SEG / SAFRA / ALLIANZ / INVESTPREV / SULAMERICA NAC / MITSUI SUMITOMO / EXCELSIOR / ABGF), perfazendo outros R\$ 277,60 milhões em prêmio emitido.

Grupo de Ramos 09-Pessoas Coletivo

Análise entre JAN/2019 e JUN/2019 da relevância empresarial e da sinistralidade do grupo:
09-Pessoas Coletivo



Compilação a partir de dados públicos do Sistema de Estatísticas da SUSEP - A I4PRO Informática Ltda não se responsabiliza por incorreções da fonte.



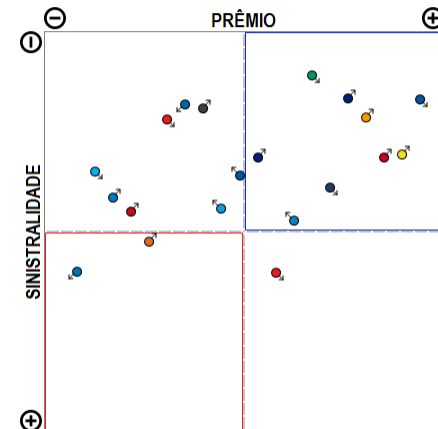
(Crescimento médio de 36,23 milhões de reais por mês)



(Diminuição média de 0,48% por mês)



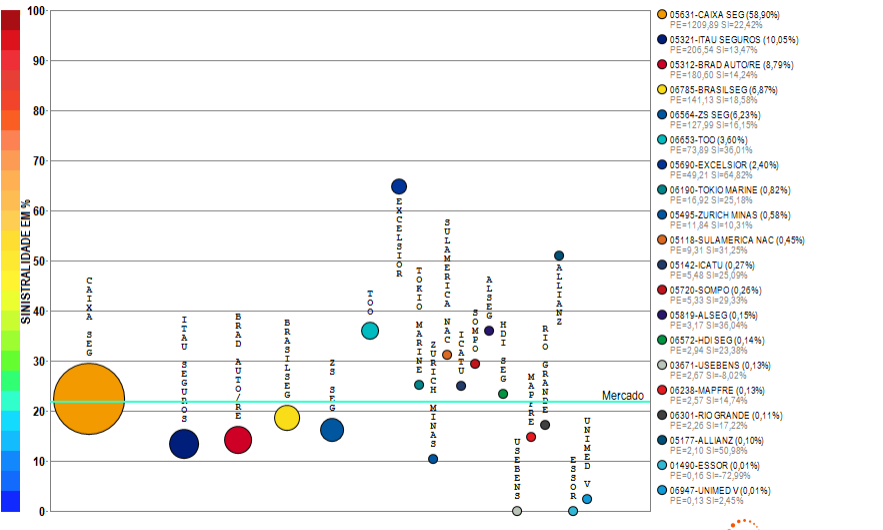
RESUMO DE TENDÊNCIAS



O grupo de ramos 09-Pessoas Coletivo apresenta vários competidores (66) no período de JAN/2019 a JUN/2019, quando a sinistralidade de média de mercado foi de 30,34%. Em relação ao Prêmio Emitido, observou-se crescimento médio de 36,23 milhões de reais por mês, com correspondente diminuição média de 0,48% por mês na Sinistralidade. Além das 20 companhias apresentadas no gráfico existem outros participantes deste segmento (TOKIO MARINE / PREVISUL / SICOOB / TOO / SAFRA V&P / SOMPO / ALLIANZ / SABEM / SINAF / ALSEG / LIBERTY / BRADESCO SEG / CAPEMISA V&P / SU RA / SANCOR / USEBENS / AXA / BANESTES / ZURICH BR CIA / ALFA V&P / UNIAO / MBM / CENTAURO V&P / OMINT / MITSUI SUMITOMO / VIRGINIA / STARR / ASSURANT / GENTE / INVESTPREV / HDI SEG / INVESTPREV V&P / AIG / BB AUTO / BERKLEY / ITAU BMG / PREVMIL / SULAMERICA NAC / ANGELUS / FAIRFAX / HDI GLOBAL / COESP / ALIANÇA BA / COMPREV V&P / EXCELSIOR / ARUANA), perfazendo outros R\$ 1814,17 milhões em prêmio emitido.

Grupo de Ramos 10-Habitacional

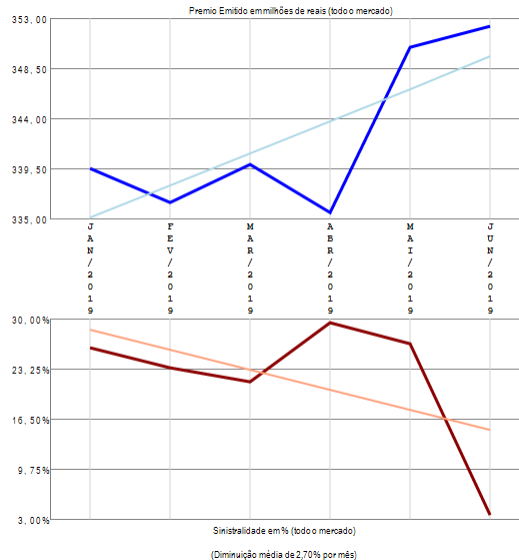
Análise entre JAN/2019 e JUN/2019 da relevância empresarial e da sinistralidade do grupo:
10-Habitacional



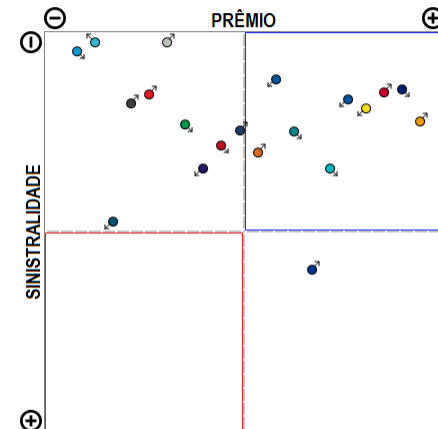
Compilação a partir de dados públicos do Sistema de Estatísticas da SUSEP - A I4PRO Informática Ltda não se responsabiliza por incorreções da fonte.



(Crescimento médio de 2,89 milhões de reais por mês)



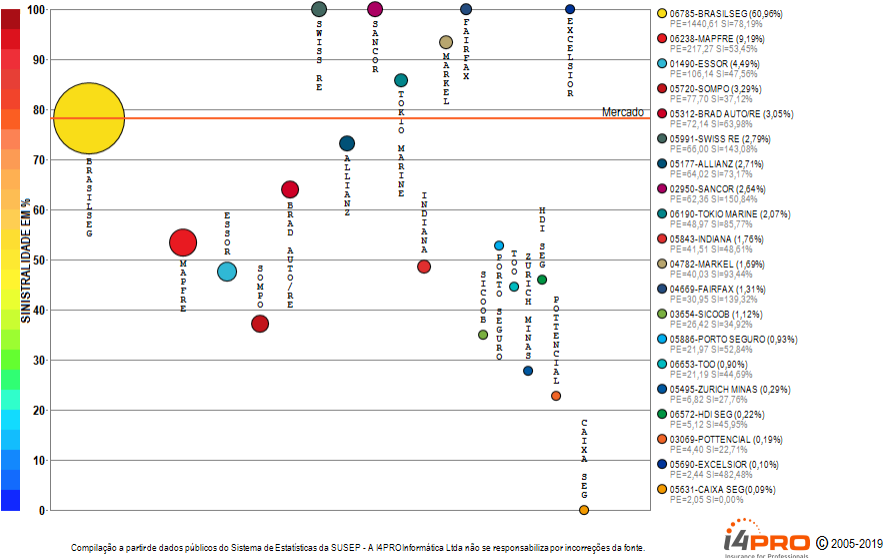
RESUMO DE TENDÊNCIAS



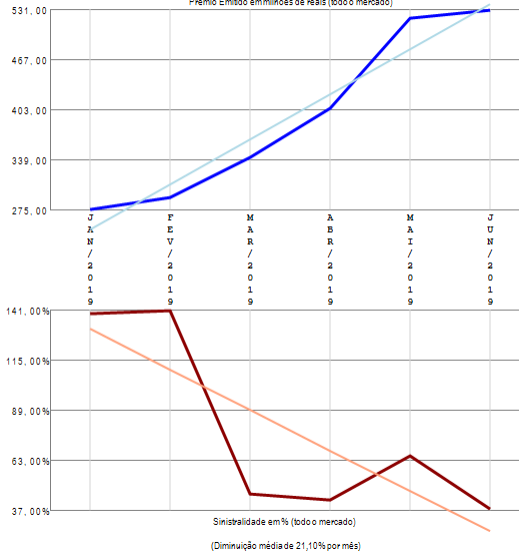
O grupo de ramos 10-Habitacional apresenta vários competidores (20) no período de JAN/2019 a JUN/2019, quando a sinistralidade média de mercado foi de 21,74%. Em relação ao Prêmio Emitido, observou-se crescimento médio de 2,89 milhões de reais por mês, com correspondente diminuição média de 2,70% por mês na Sinistralidade.

Grupo de Ramos 11-Rural

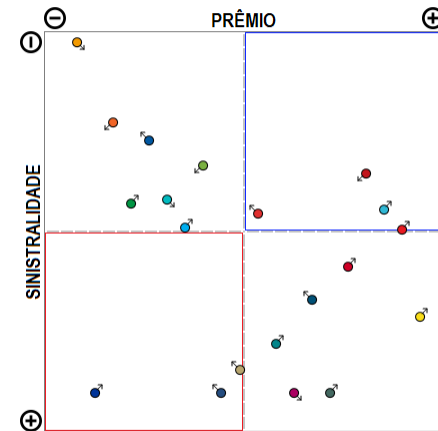
Análise entre JAN/2019 e JUN/2019 da relevância empresarial e da sinistralidade do grupo:
11-Rural



(Crescimento médio de 57,83 milhões de reais por mês)



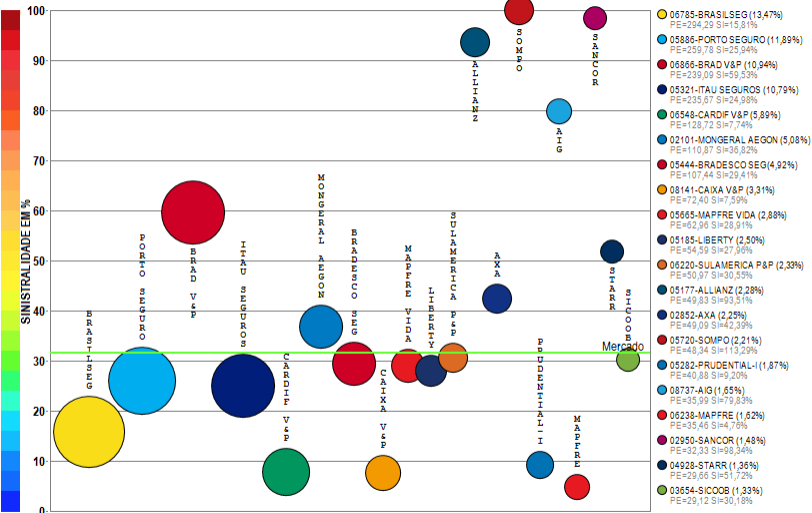
RESUMO DE TENDÊNCIAS



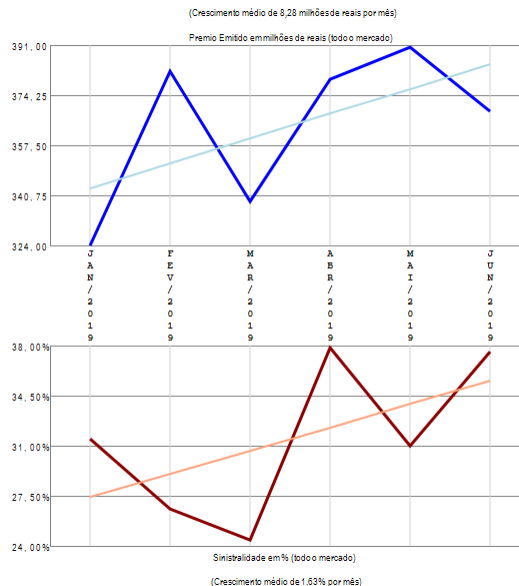
O grupo de ramos 11-Rural apresenta vários competidores (32) no período de JAN/2019 a JUN/2019, quando a sinistralidade média de mercado foi de 78,13%. Em relação ao Prêmio Emitido, observou-se crescimento médio de 57,83 milhões de reais por mês, com correspondente diminuição média de 21,10% por mês na Sinistralidade. Além das 20 companhias apresentadas no gráfico existem outros participantes deste segmento (SAFRA V&P / ICATU / AIG / RIO GRANDE / ZS SEG PREV / BERKLEY / LIBERTY), perfazendo outros R\$ 4,94 milhões em prêmio emitido.

Grupo de Ramos 13-Pessoas Individual

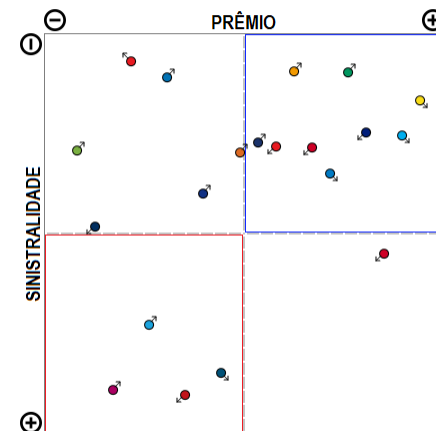
Análise entre JAN/2019 e JUN/2019 da relevância empresarial e da sinistralidade do grupo:
13-Pessoas Individual



Compilação a partir de dados públicos do Sistema de Estatísticas da SUSEP - A I4PRO Informática Ltda não se responsabiliza por incorreções da fonte.



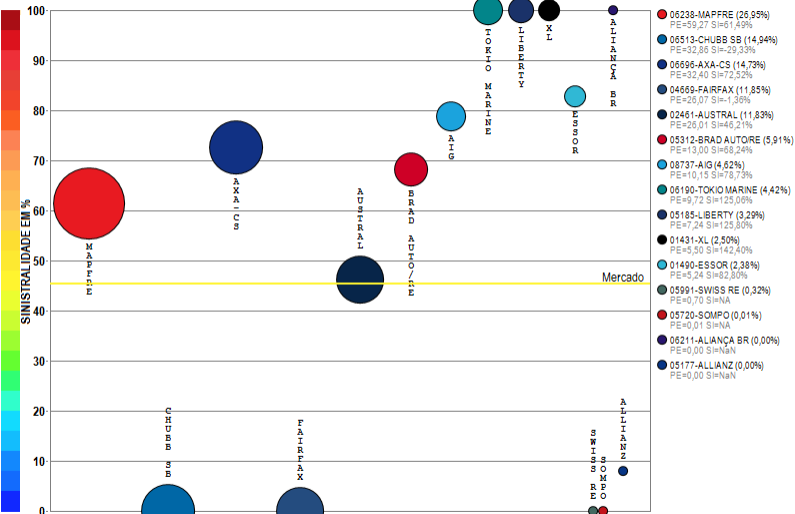
RESUMO DE TENDÊNCIAS



O grupo de ramos 13-Pessoas Individual apresenta vários competidores (52) no período de JAN/2019 a JUN/2019, quando a sinistralidade média de mercado foi de 31,56%. Em relação ao Prêmio Emitido, observou-se crescimento médio de 8,28 milhões de reais por mês, com correspondente crescimento médio de 1,63% por mês na Sinistralidade. Além das 20 companhias apresentadas no gráfico existem outros participantes deste segmento (ICATU / TOKIO MARINE / ASSURANT / METLIFE S&P / ZURICH MINAS / ZURICH BR CIA / CAIXA SEG / GAZIN / ALSEG / GENERALI / OMINT / VIRGINIA / ZS SEG PREV / PORTO SEGURO V&P / ITAU V&P / ALFA V&P / CHUBB SB / BANESTES / INDIANA / CENTAURO V&P / TOO / CAPEMISA V&P / INVESTPREV / SULAMERICA NAC / PREVISUL / INVESTPREV V&P / PREVI MIL / COMPREV V&P / SAFRA V&P / AZUL / SUR), perfazendo outros R\$ 217,09 milhões em prêmio emitido.

Grupo de Ramos 14-Marítimos

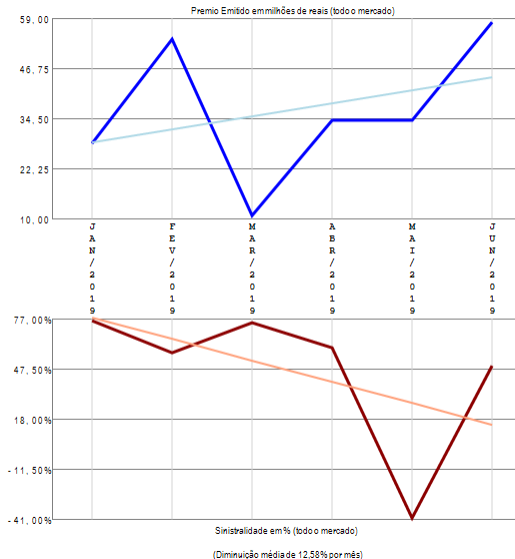
Análise entre JAN/2019 e JUN/2019 da relevância empresarial e da sinistralidade do grupo:
14-Marítimos



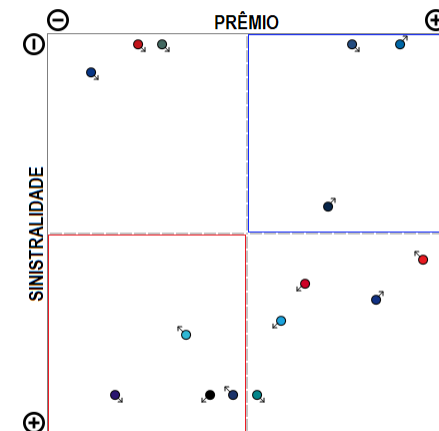
Compilação a partir de dados públicos do Sistema de Estatísticas da SUSEP - A I4PRO Informática Ltda não se responsabiliza por incorreções da fonte.



(Crescimento médio de 3,21 milhões de reais por mês)

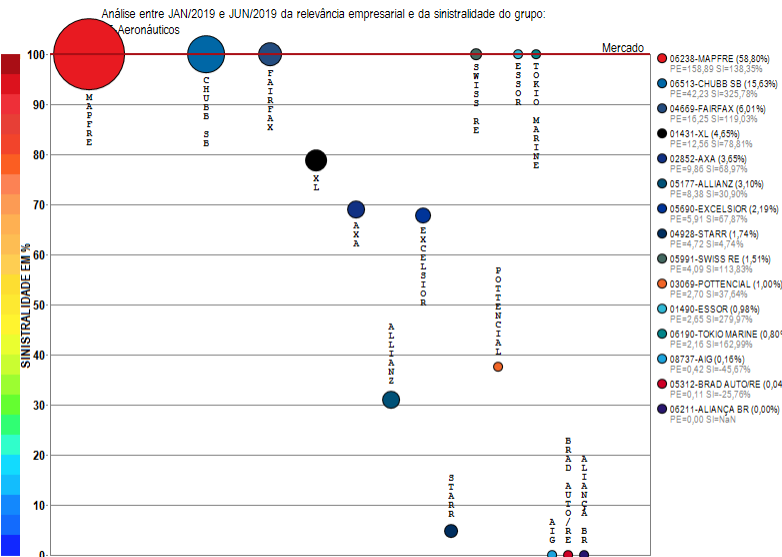


RESUMO DE TENDÊNCIAS

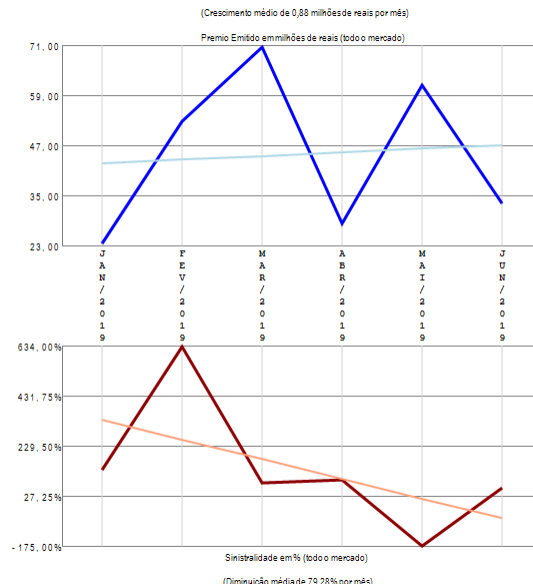


O grupo de ramos 14-Marítimos apresenta vários competidores (15) no período de JAN/2019 a JUN/2019, quando a sinistralidade média de mercado foi de 45,37%. Em relação ao Prêmio Emitido, observou-se crescimento médio de 3,21 milhões de reais por mês, com correspondente diminuição média de 12,58% por mês na Sinistralidade.

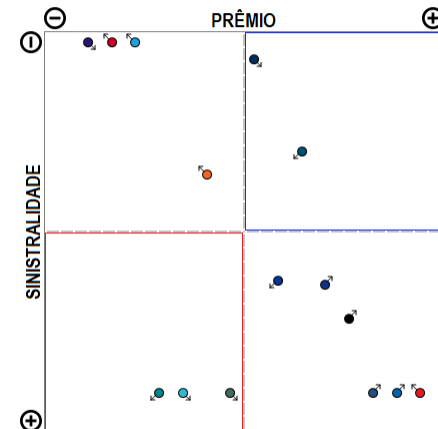
Grupo de Ramos 15-Aeronáuticos



Compilação a partir de dados públicos do Sistema de Estatísticas da SUSEP - A I4PRO Informática Ltda não se responsabiliza por incorreções da fonte.



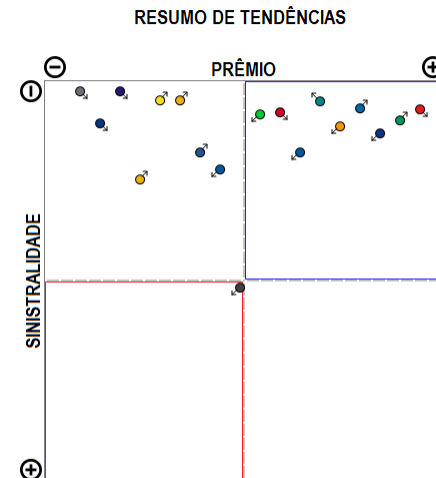
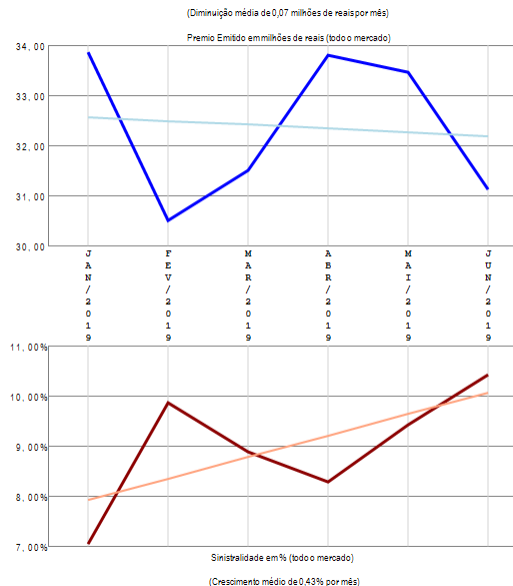
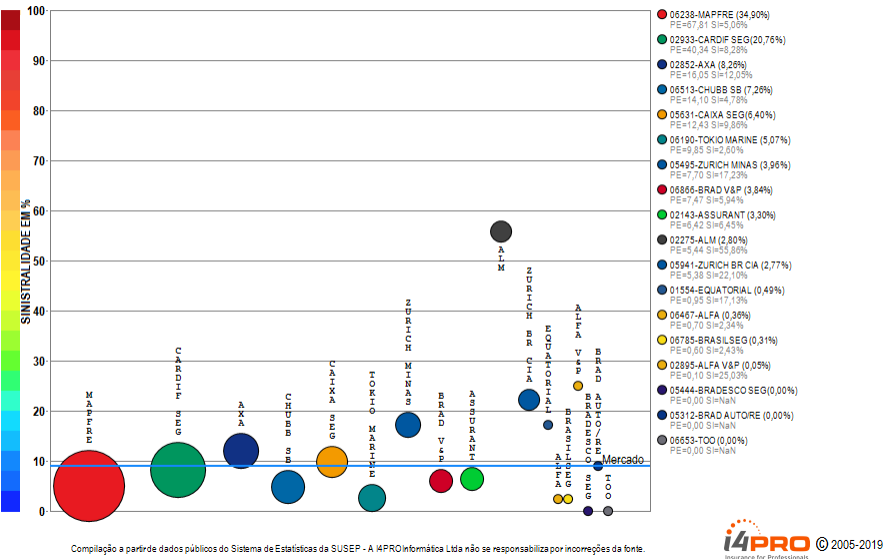
RESUMO DE TENDÊNCIAS



O grupo de ramos 15-Aeronáuticos apresenta vários competidores (15) no período de JAN/2019 a JUN/2019, quando a sinistralidade média de mercado foi superior a 100%. Em relação ao Prêmio Emitido, observou-se crescimento médio de 0,88 milhões de reais por mês, com correspondente diminuição média de 79,28% por mês na Sinistralidade.

Grupo de Ramos 16-Microseguros

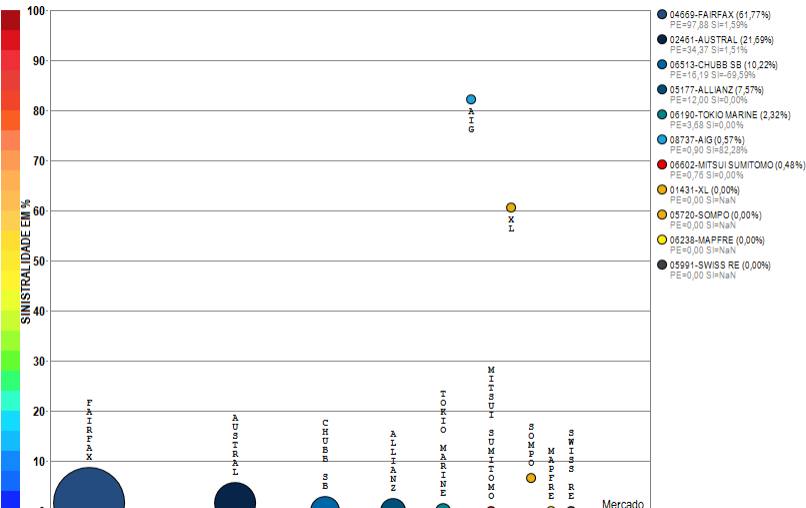
Análise entre JAN/2019 e JUN/2019 da relevância empresarial e da sinistralidade do grupo:
16-Microseguros



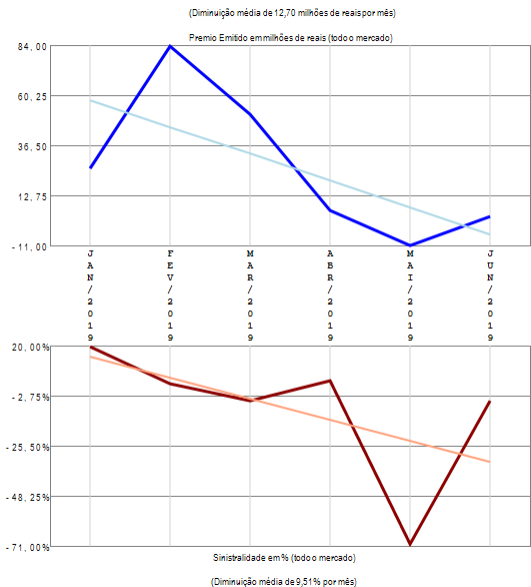
O grupo de ramos 16-Microseguros apresenta vários competidores (18) no período de JAN/2019 a JUN/2019, quando a sinistralidade média de mercado foi de 9,96%. Em relação ao Prêmio Emitido, observou-se diminuição média de 0,07 milhões de reais por mês, com correspondente crescimento médio de 0,43% por mês na Sinistralidade.

Grupo de Ramos 17-Petróleo

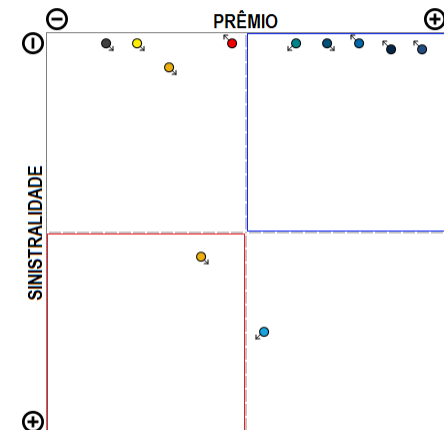
Análise entre JAN/2019 e JUN/2019 da relevância empresarial e da sinistralidade do grupo:
17-Petróleo



Compilação a partir de dados públicos do Sistema de Estatísticas da SUSEP - A I4PRO Informática Ltda não se responsabiliza por incorreções da fonte.



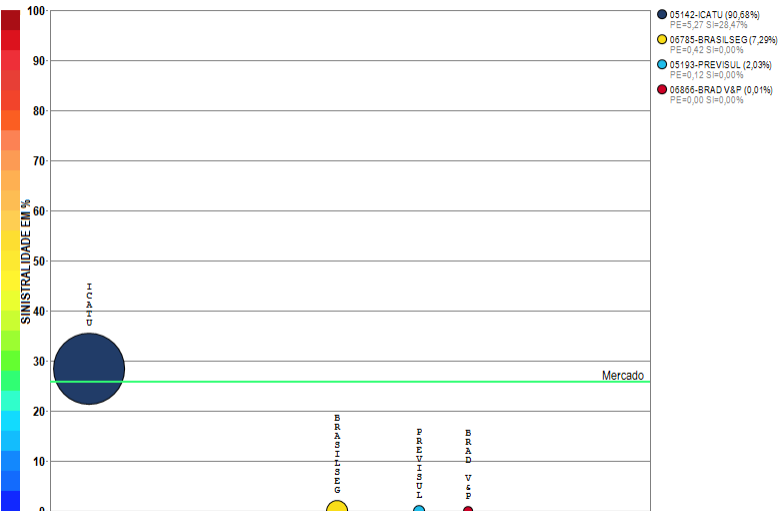
RESUMO DE TENDÊNCIAS



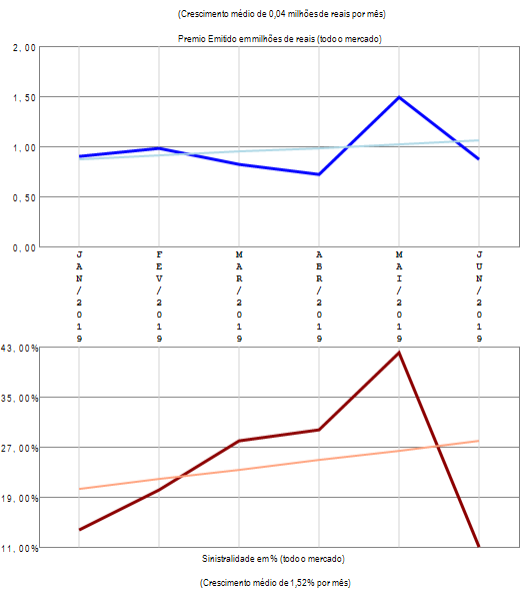
O grupo de ramos 17-Petróleo apresenta vários competidores (11) no período de JAN/2019 a JUN/2019, quando a sinistralidade média de mercado foi negativa. Em relação ao Prêmio Emitido, observou-se diminuição média de 12,70 milhões de reais por mês, com correspondente diminuição média de 9,51% por mês na Sinistralidade.

Grupo de Ramos 22-Pessoas-EFPC

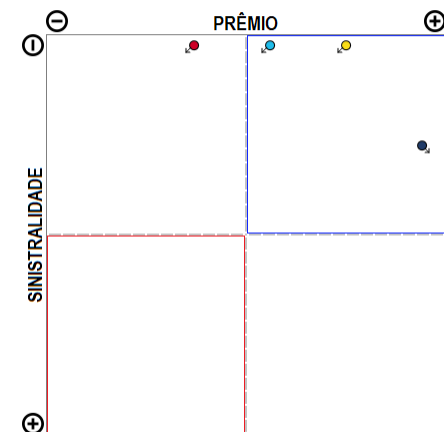
Análise entre JAN/2019 e JUN/2019 da relevância empresarial e da sinistralidade do grupo:
22-Pessoas-EFPC



Compilação a partir de dados públicos do Sistema de Estatísticas da SUSEP - A I4PRO Informática Ltda não se responsabiliza por incorreções da fonte.



RESUMO DE TENDÊNCIAS

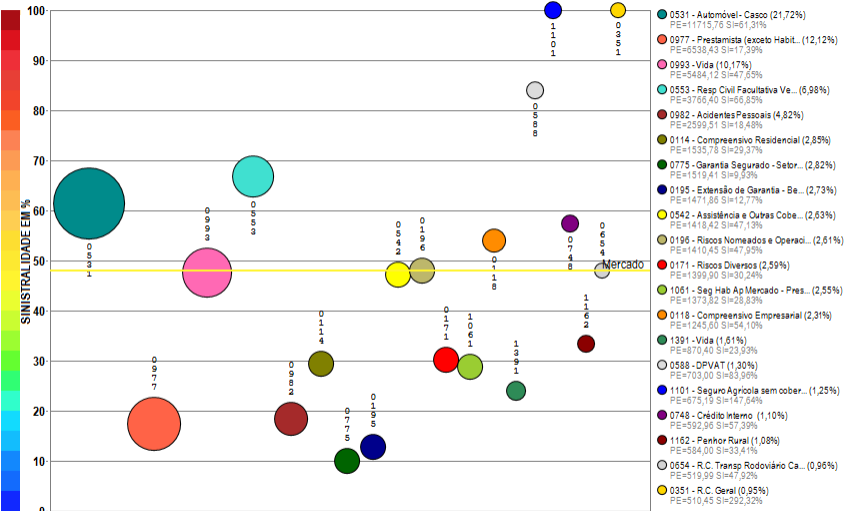


O grupo de ramos 22-Pessoas-EFPC apresenta poucos competidores (4) no período de JAN/2019 a JUN/2019, quando a sinistralidade média de mercado foi de 25,79%. Em relação ao Prêmio Emitido, observou-se crescimento médio de 0,04 milhões de reais por mês, com correspondente crescimento médio de 1,52% por mês na Sinistralidade.

Análise por Ramos SUSEP

Resumo dos Ramos SUSEP

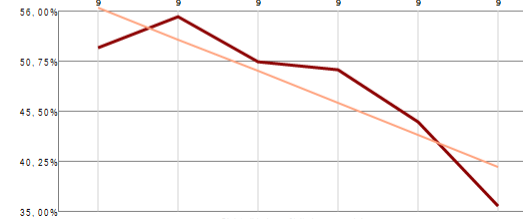
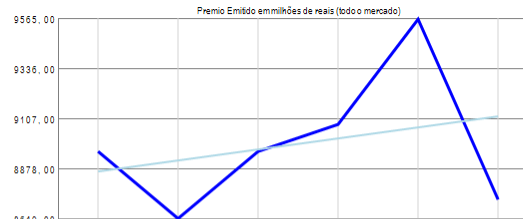
Análise entre JAN/2019 e JUN/2019 da relevância empresarial de todos os ramos SUSEP e suas sinistralidades.



Compilação a partir de dados públicos do Sistema de Estatísticas da SUSEP - A I4PRO Informática Ltda não se responsabiliza por incorreções da fonte.

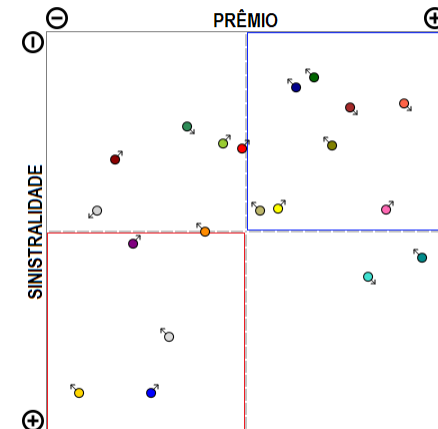


(Crescimento médio de 50,83 milhões de reais por mês)



(Diminuição média de 3,34% por mês)

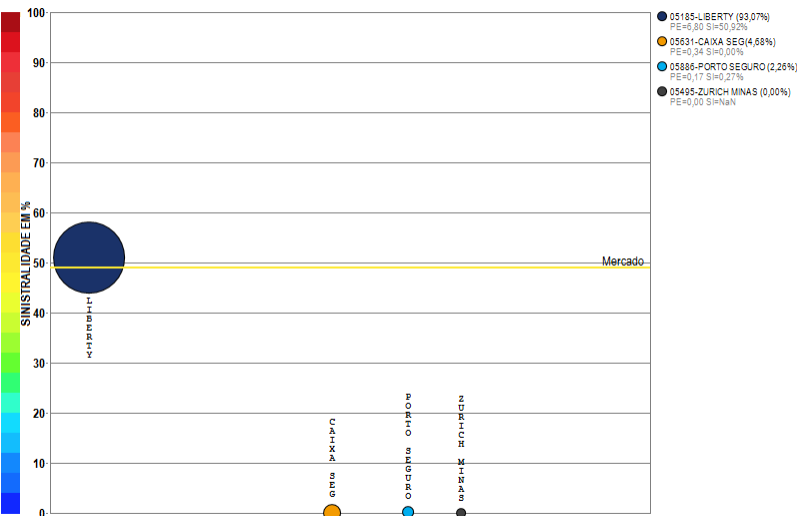
RESUMO DE TENDÊNCIAS



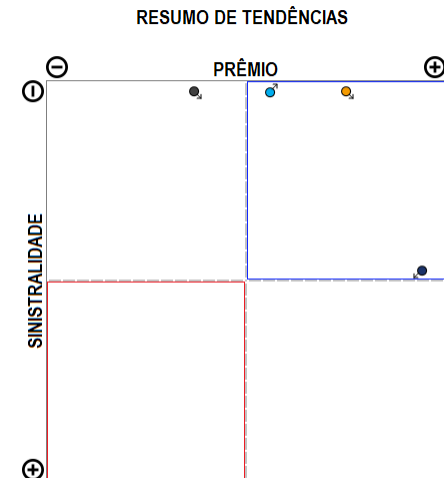
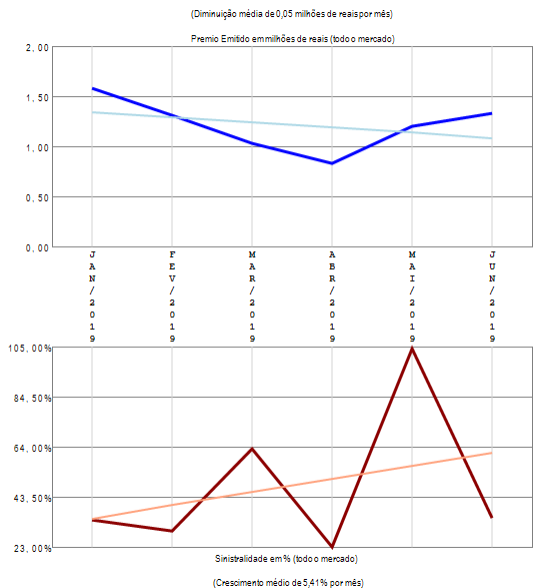
O mercado apresenta muitos ramos com emissão de prêmio (98) no período de JAN/2019 a JUN/2019, quando a sinistralidade média de mercado foi de 48,06%. Em relação ao Prêmio Emitido pelo mercado neste período, observou-se crescimento médio de 50,83 milhões de reais por mês, com correspondente diminuição média de 3,34% por mês na Sinistralidade. Além dos 20 ramos apresentados no gráfico existem outros ramos com emissão (1198 / 0621 / 1065 / 1102 / 1381 / 0990 / 0984 / 1377 / 0520 / 0655 / 0167 / 0622 / 1369 / 0929 / 0746 / 0310 / 1390 / 0116 / 1068 / 1130 / 1535 / 0378 / 0141 / 1734 / 1433 / 0628 / 1601 / 0776 / 1602 / 1417 / 1329 / 1384 / 1528 / 0623 / 0313 / 0524 / 0969 / 1537 / 0749 / 0987 / 0632 / 0980 / 0525 / 0638 / 0327 / 0644 / 1597 / 0652 / 0112 / 0656 / 2293 / 0711 / 1164 / 0526 / 1107 / 1574 / 1387 / 1428 / 0745 / 0173 / 0658 / 1103 / 1383 / 1336 / 0936 / 0743 / 1104 / 0115 / 1457 / 0457 / 0991 / 0589 / 0981 / 0750 / 0860 / 0433 / 0870 / 0234), perfazendo outros R\$ 8013,56 milhões em prêmio e mitido.

Ramo 0112 - Assistência - Bens em Geral

Análise entre JAN/2019 e JUN/2019 da relevância empresarial e da sinistralidade do ramo:
0112 - Assistência - Bens em Geral



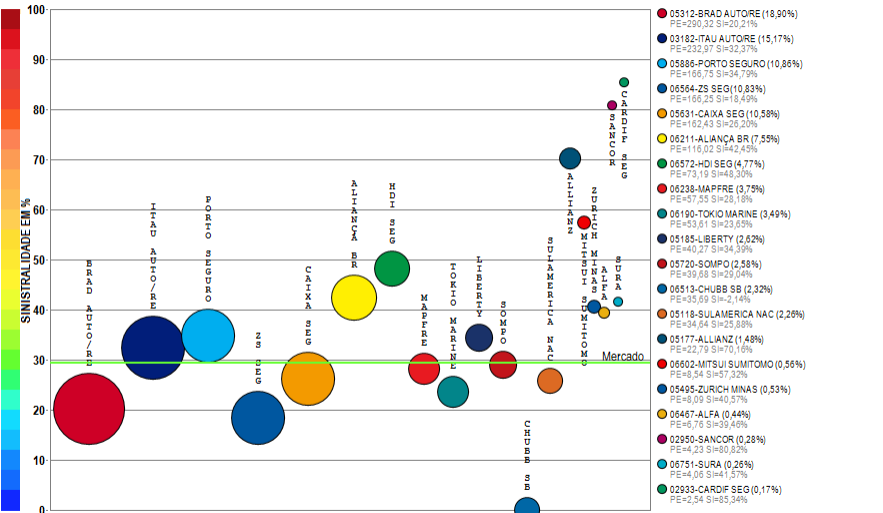
Compilação a partir de dados públicos do Sistema de Estatísticas da SUSEP - A I4PRO Informática Ltda não se responsabiliza por incorreções da fonte.



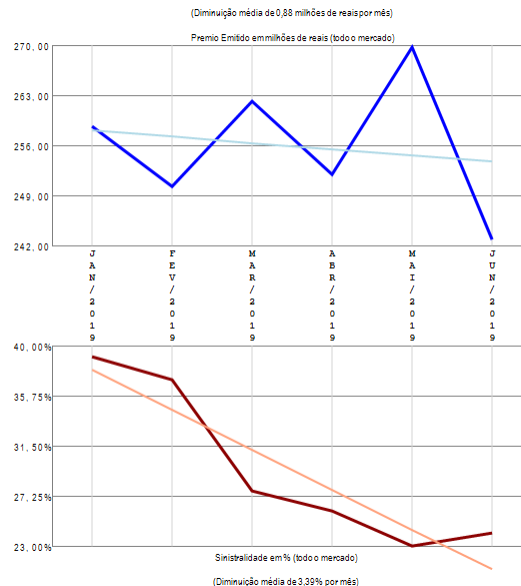
O ramo 0112 - Assistência - Bens em Geral apresenta poucos competidores (4) no período de JAN/2019 a JUN/2019, quando a sinistralidade média de mercado foi de 49,00%. Em relação ao Prêmio Emitido pelo mercado neste período, observou-se diminuição média de 0,05 milhões de reais por mês, com correspondente crescimento médio de 5,41% por mês na Sinistralidade.

Ramo 0114 - Compreensivo Residencial

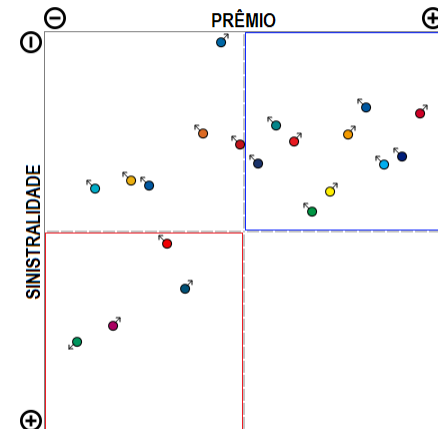
Análise entre JAN/2019 e JUN/2019 da relevância empresarial e da sinistralidade do ramo:
0114 - Compreensivo Residencial



Compilação a partir de dados públicos do Sistema de Estatísticas da SUSEP - A I4PRO Informática Ltda não se responsabiliza por incorreções da fonte.

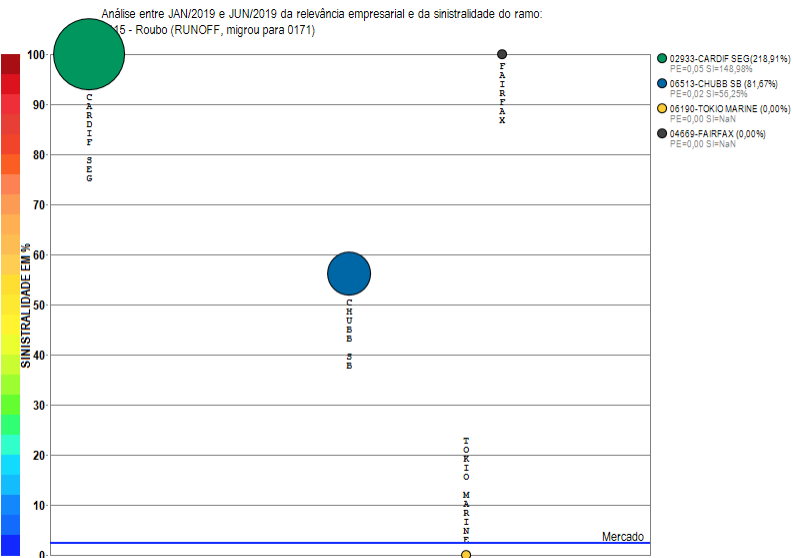


RESUMO DE TENDÊNCIAS

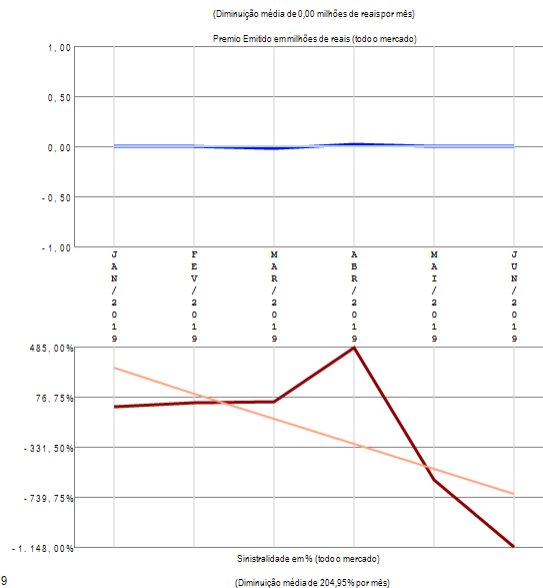


O ramo 0114 - Compreensivo Residencial apresenta vários competidores (36) no período de JAN/2019 a JUN/2019, quando a sinistralidade média de mercado foi de 29,37%. Em relação ao Prêmio Emitido pelo mercado neste período, observou-se diminuição média de 0,88 milhões de reais por mês, com correspondente diminuição média de 3,39% por mês na Sinistralidade. Além das 20 companhias apresentadas no gráfico existem outros participantes deste segmento (SAFRA / FAIRFAX / BANESTES / BRASILSEG / GENERALI / AXA / ZURICH BR CIA / UNIMED P / INVESTPREV / EXCELSIOR / ESSOR / ALSEG / AIG / BB AUTO / GENTE), perfazendo outros R\$ 1535,78 milhões em prêmio emitido.

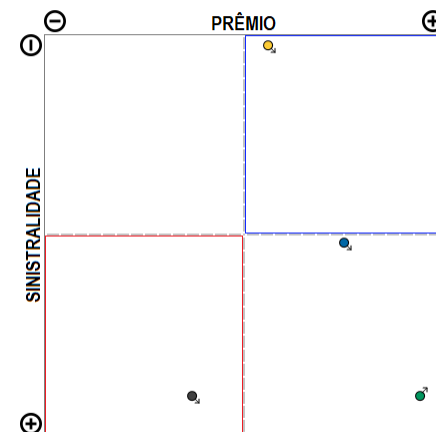
Ramo 0115 - Roubo (RUNOFF, migrou para 0171)



Compilação a partir de dados públicos do Sistema de Estatísticas da SUSEP - A I4PRO Informática Ltda não se responsabiliza por incorreções da fonte.



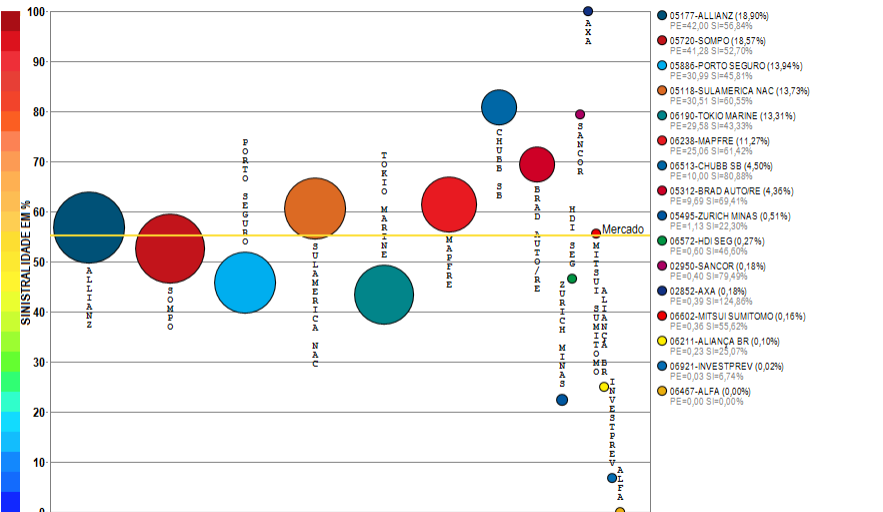
RESUMO DE TENDÊNCIAS



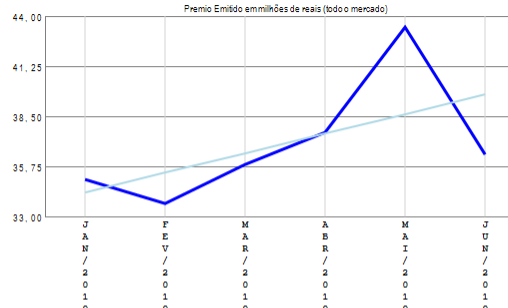
O ramo 0115 - Roubo (RUNOFF, migrou para 0171) apresenta poucos competidores (4) no período de JAN/2019 a JUN/2019, quando a sinistralidade média de mercado foi de 2,44%. Em relação ao Prêmio Emitido pelo mercado neste período, observou-se diminuição média de 0,00 milhões de reais por mês, com correspondente diminuição média de 204,95% por mês na Sinistralidade.

Ramo 0116 - Compreensivo Condomínio

Análise entre JAN/2019 e JUN/2019 da relevância empresarial e da sinistralidade do ramo:
0116 - Compreensivo Condomínio

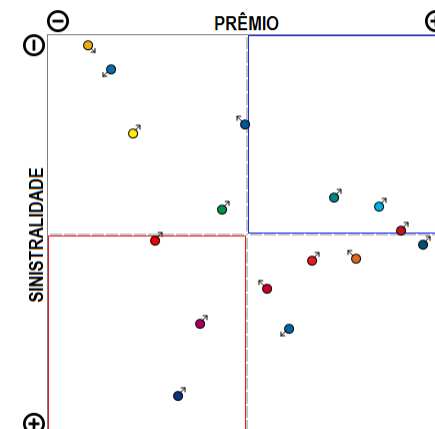


(Crescimento médio de 1,08 milhões de reais por mês)



(Diminuição média de 7,13% por mês)

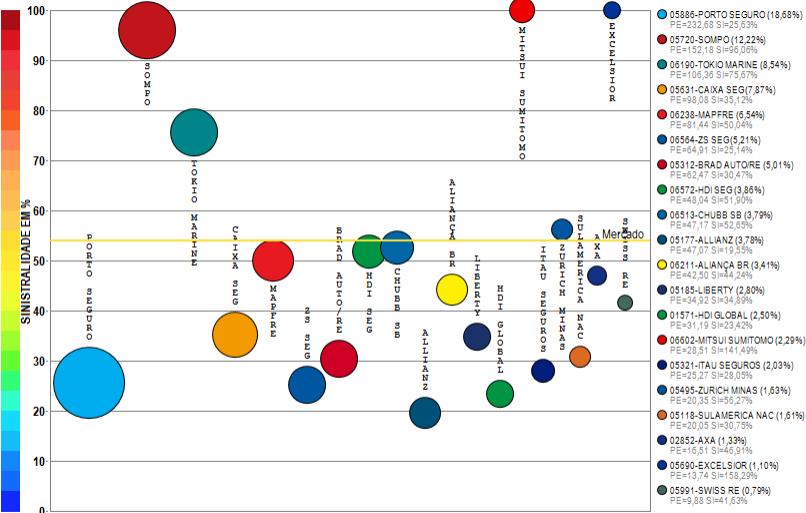
RESUMO DE TENDÊNCIAS



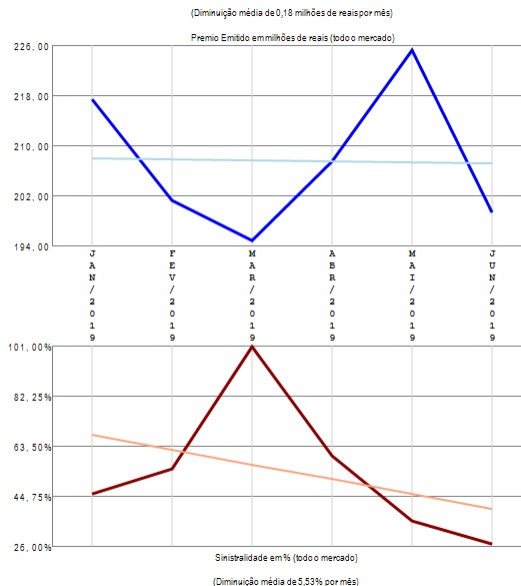
O ramo 0116 - Compreensivo Condomínio apresenta vários competidores (16) no período de JAN/2019 a JUN/2019, quando a sinistralidade média de mercado foi de 55,16%. Em relação ao Prêmio Emitido pelo mercado neste período, observou-se crescimento médio de 1,08 milhões de reais por mês, com correspondente diminuição média de 7,13% por mês na Sinistralidade.

Ramo 0118 - Compreensivo Empresarial

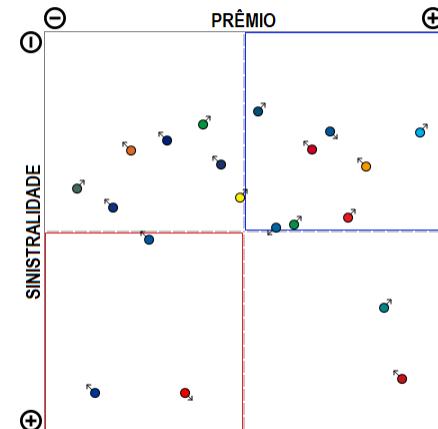
Análise entre JAN/2019 e JUN/2019 da relevância empresarial e da sinistralidade do ramo:
0118 - Compreensivo Empresarial



Compilação a partir de dados públicos do Sistema de Estatísticas da SUSEP - A I4PRO Informática Ltda não se responsabiliza por incorreções da fonte.



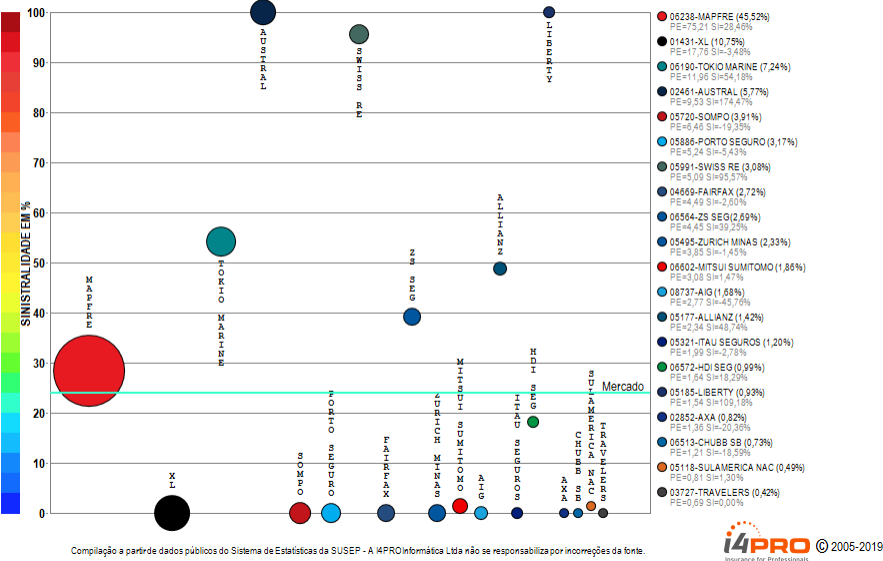
RESUMO DE TENDÊNCIAS



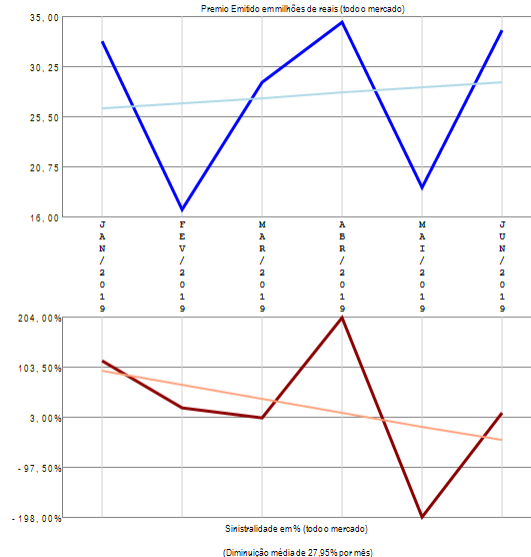
O ramo 0118 - Compreensivo Empresarial apresenta vários competidores (44) no período de JAN/2019 a JUN/2019, quando a sinistralidade média de mercado foi de 54,10%. Em relação ao Prêmio Emitido pelo mercado neste período, observou-se diminuição média de 0,18 milhões de reais por mês, com correspondente diminuição média de 5,53% por mês na Sinistralidade. Além das 20 companhias apresentadas no gráfico existem outros participantes deste segmento (AIG / ALFA / SANCOR / TRAVELERS / SURA / FAIRFAX / XL / SAFRA / FATOR / GENERALI / ARGO / ESSOR / AXA-CS / UNIMED P / ZURICH BR CIA / AUSTRAL / GENTE / BRASILSEG / STARR / INVESTPREV / BANESTES / CARDIF SEG / ALSEG / PREVISUL), perfazendo outros R\$ 1245,60 milhões em prêmio emitido.

Ramo 0141 - Lucros Cessantes

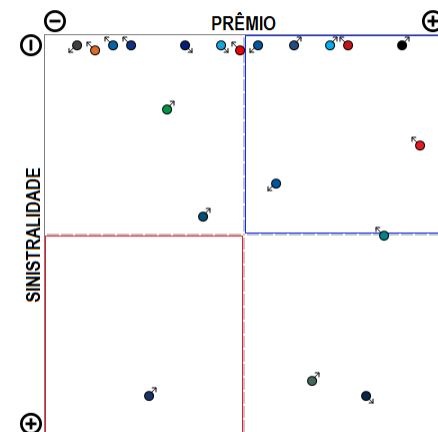
Análise entre JAN/2019 e JUN/2019 da relevância empresarial e da sinistralidade do ramo:
0141 - Lucros Cessantes



(Crescimento médio de 0,49 milhões de reais por mês)



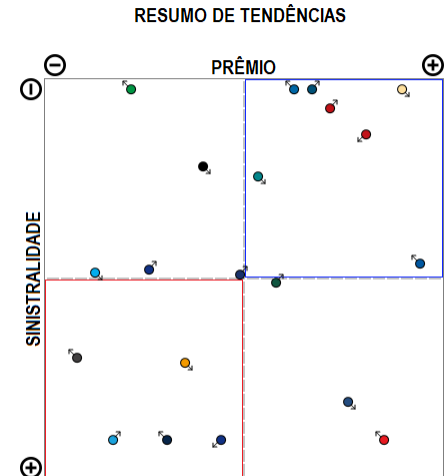
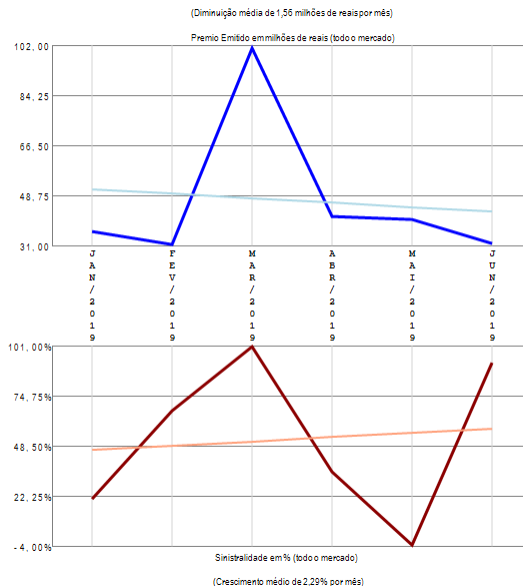
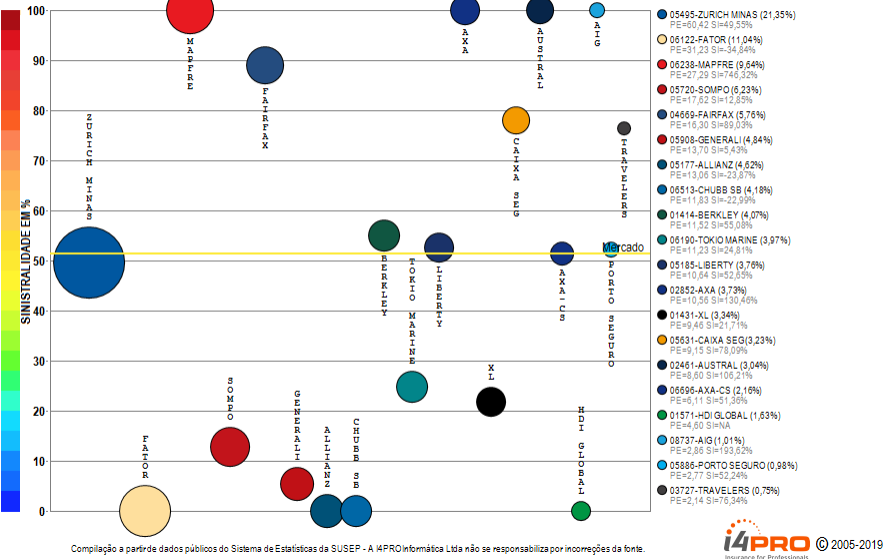
RESUMO DE TENDÊNCIAS



O ramo 0141 - Lucros Cessantes apresenta vários competidores (37) no período de JAN/2019 a JUN/2019, quando a sinistralidade média de mercado foi de 24,09%. Em relação ao Prêmio Emitido pelo mercado neste período, observou-se crescimento médio de 0,49 milhões de reais por mês, com correspondente diminuição média de 27,95% por mês na Sinistralidade. Além das 20 companhias apresentadas no gráfico existem outros participantes deste segmento (EXCELSIOR / AXA-CS / ALIANÇA BR / ALFA / CAIXA SEG / FATOR / SURA / ESSOR / SANCOR / HDI GLOBAL / UNIMED P / BRAD AUTO/RE / ARGO / GENTE / INVESTPREV / PREVISUL), perfazendo outros R\$ 165,23 milhões em prêmio emitido.

Ramo 0167 - Riscos de Engenharia

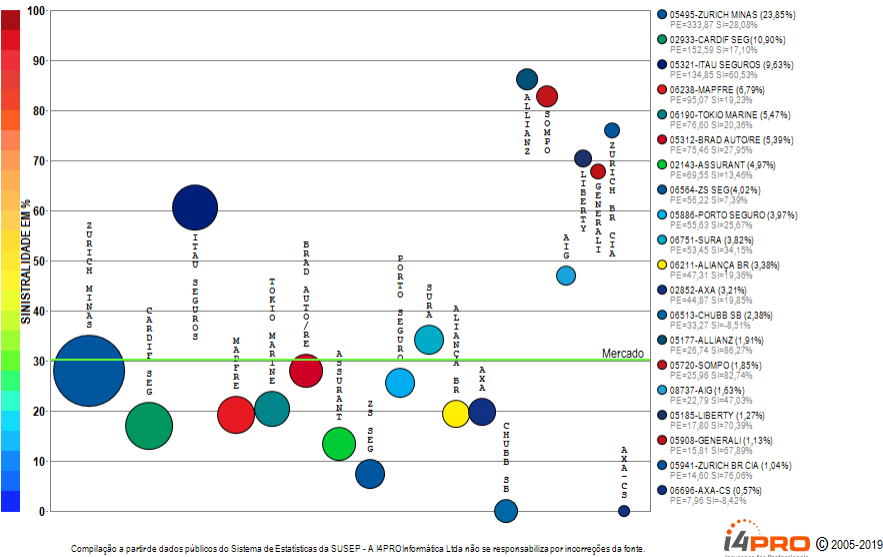
Análise entre JAN/2019 e JUN/2019 da relevância empresarial e da sinistralidade do ramo:
0167 - Riscos de Engenharia



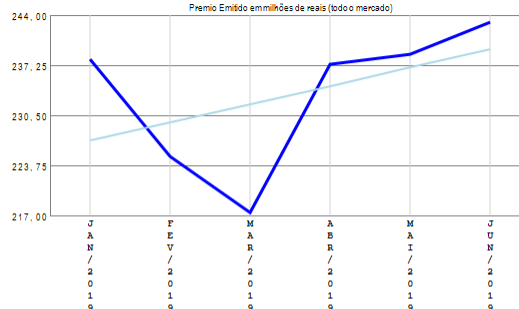
O ramo 0167 - Riscos de Engenharia apresenta vários competidores (31) no período de JAN/2019 a JUN/2019, quando a sinistralidade média de mercado foi de 51,37%. Em relação ao Prêmio Emitido pelo mercado neste período, observou-se diminuição média de 1,56 milhões de reais por mês, com correspondente crescimento médio de 2,29% por mês na Sinistralidade. Além das 20 companhias apresentadas no gráfico existem outros participantes deste segmento (POTENCIAL / STARR / SWISS RE / EXCELSIOR / SURA / ARGO / SULAMERICA NAC), perfazendo outros R\$ 282.96 milhões em prêmio emitido.

Ramo 0171 - Riscos Diversos

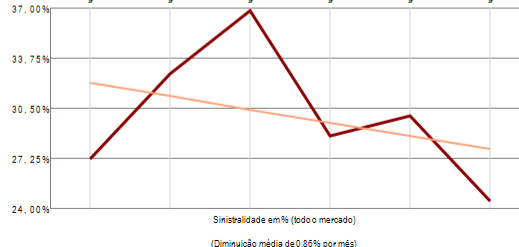
Análise entre JAN/2019 e JUN/2019 da relevância empresarial e da sinistralidade do ramo:
0171 - Riscos Diversos



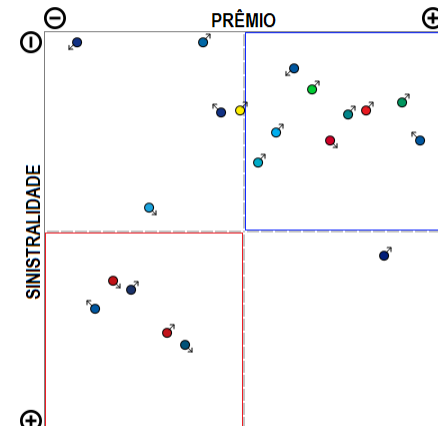
(Crescimento médio de 2,46 milhões de reais por mês)



(Diminuição média de 0,86% por mês)



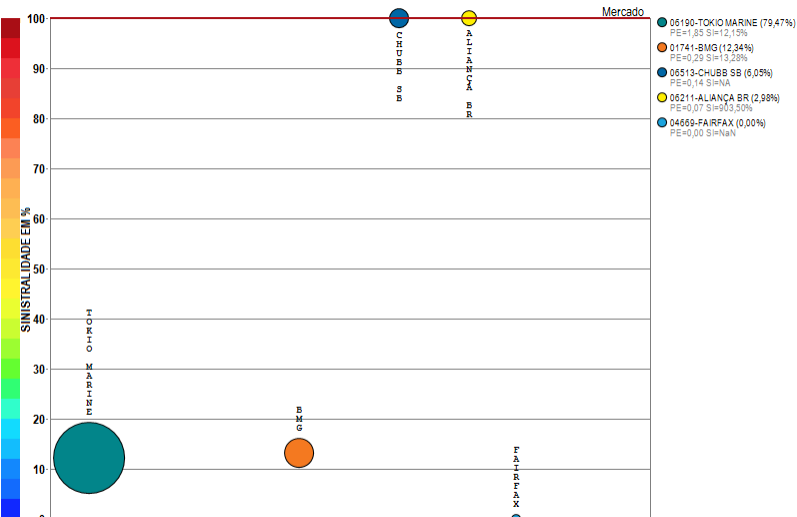
RESUMO DE TENDÊNCIAS



O ramo 0171 - Riscos Diversos apresenta vários competidores (43) no período de JAN/2019 a JUN/2019, quando a sinistralidade média de mercado foi de 30,24%. Em relação ao Prêmio Emitido pelo mercado neste período, observou-se crescimento médio de 2,46 milhões de reais por mês, com correspondente diminuição média de 0,86% por mês na Sinistralidade. Além das 20 companhias apresentadas no gráfico existem outros participantes deste segmento (SAFRA / ARGO / BERKLEY / POTENCIAL / FAIRFAX / HDI GLOBAL / HDI SEG / MITSUI SUMITOMO / TOO / FATOR / VIRGINIA / BRADESCO SEG / EXCELSIOR / CAIXA SEG / ARUANA / BANESTES / XL / ESSOR / TRAVELERS / SWISS RE / USEBENS / GENTE), perfazendo outros R\$ 1399,90 milhões em prêmio emitido.

Ramo 0173 - Global de Bancos

Análise entre JAN/2019 e JUN/2019 da relevância empresarial e da sinistralidade do ramo:
0173 - Global de Bancos



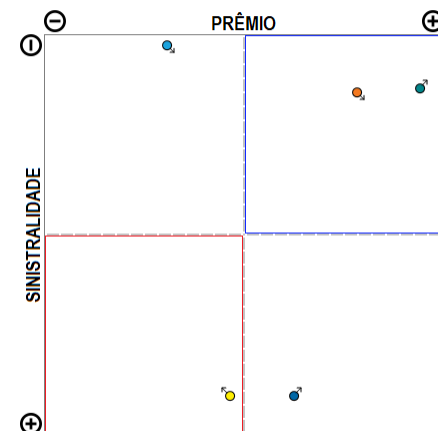
Compilação a partir de dados públicos do Sistema de Estatísticas da SUSEP - A I4PRO Informática Ltda não se responsabiliza por incorreções da fonte.



(Crescimento médio de 0,06 milhões de reais por mês)



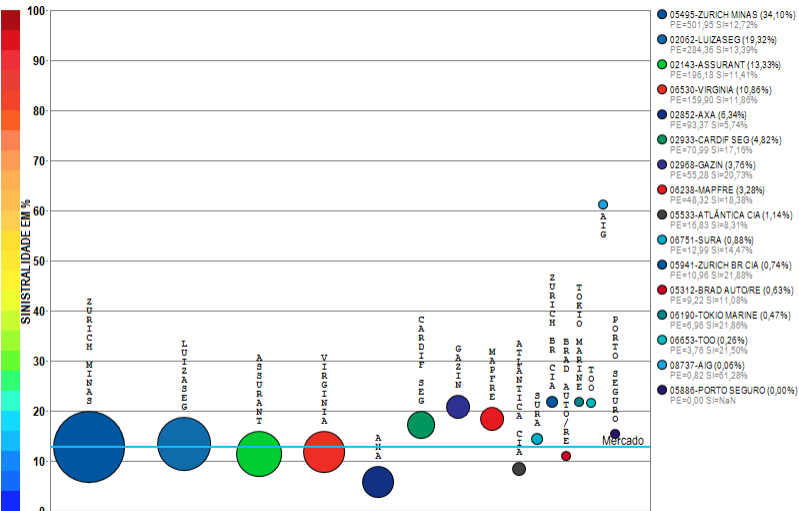
RESUMO DE TENDÊNCIAS



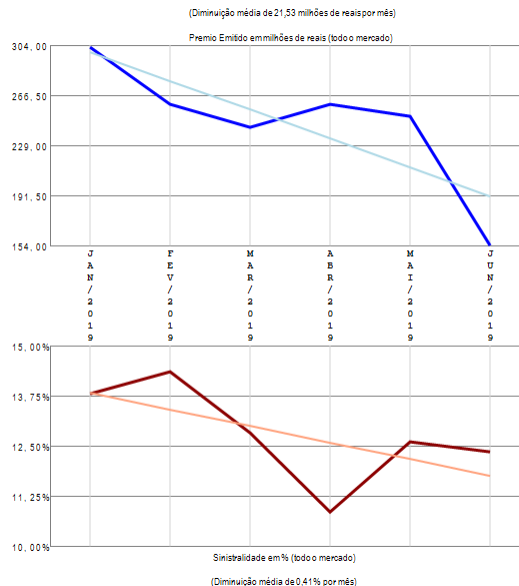
O ramo 0173 - Global de Bancos apresenta poucos competidores (5) no período de JAN/2019 a JUN/2019, quando a sinistralidade média de mercado foi superior a 100%. Em relação ao Prêmio Emitido pelo mercado neste período, observou-se crescimento médio de 0,06 milhões de reais por mês, com correspondente diminuição média de 497,45% por mês na Sinistralidade.

Ramo 0195 - Extensão de Garantia - Bens em Geral

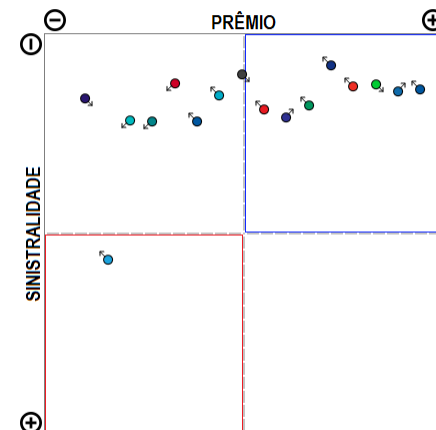
Análise entre JAN/2019 e JUN/2019 da relevância empresarial e da sinistralidade do ramo:
0195 - Extensão de Garantia - Bens em Geral



Compilação a partir de dados públicos do Sistema de Estatísticas da SUSEP - A I4PRO Informática Ltda não se responsabiliza por incorreções da fonte.



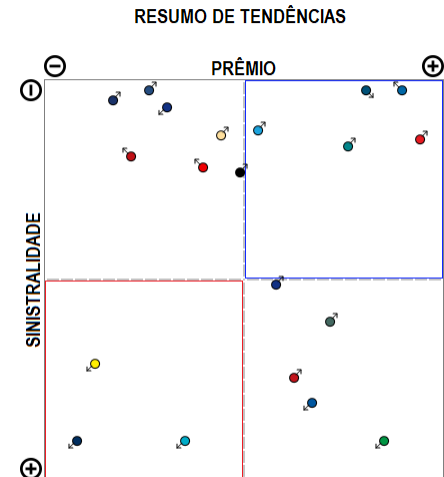
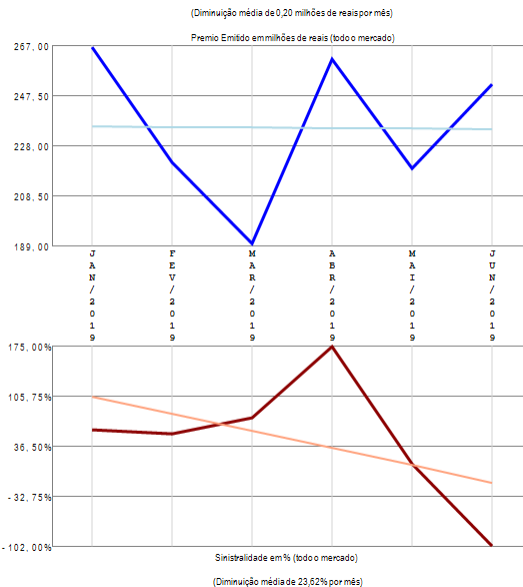
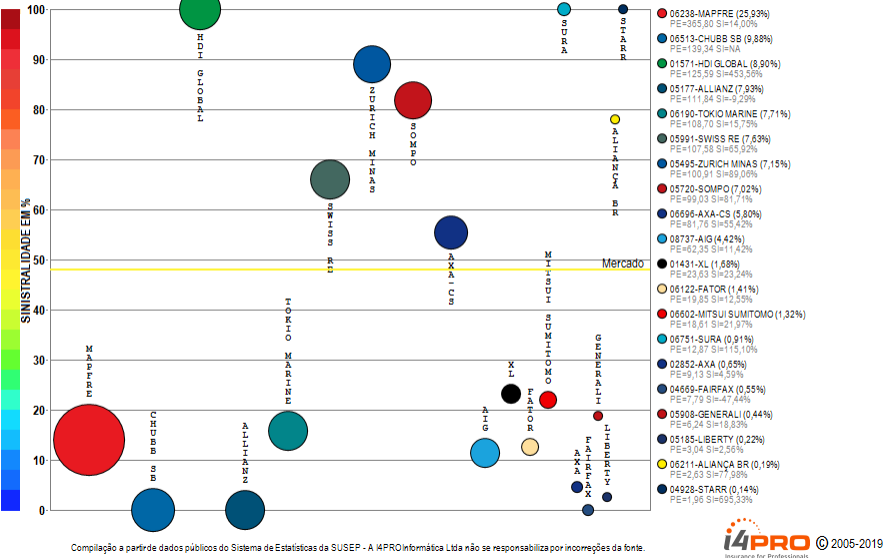
RESUMO DE TENDÊNCIAS



O ramo 0195 - Extensão de Garantia - Bens em Geral apresenta vários competidores (16) no período de JAN/2019 a JUN/2019, quando a sinistralidade média de mercado foi de 12,77%. Em relação ao Prêmio Emitido pelo mercado neste período, observou-se diminuição média de 21,53 milhões de reais por mês, com correspondente diminuição média de 0,41% por mês na Sinistralidade.

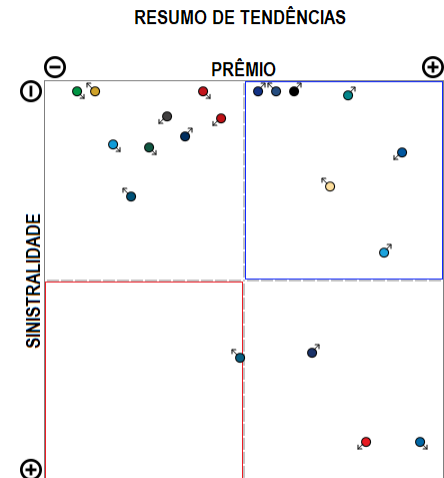
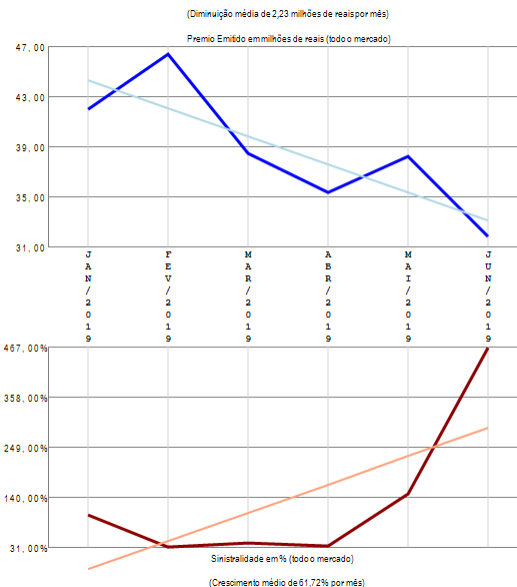
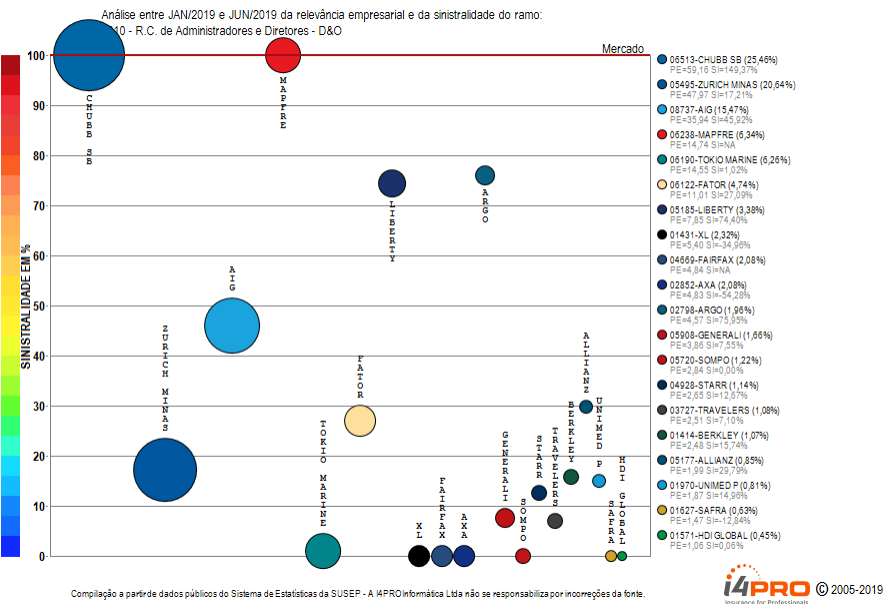
Ramo 0196 - Riscos Nomeados e Operacionais

Análise entre JAN/2019 e JUN/2019 da relevância empresarial e da sinistralidade do ramo:
0196 - Riscos Nomeados e Operacionais



O ramo 0196 - Riscos Nomeados e Operacionais apresenta vários competidores (24) no período de JAN/2019 a JUN/2019, quando a sinistralidade média de mercado foi de 47,95%. Em relação ao Prêmio Emitido pelo mercado neste período, observou-se diminuição média de 0,20 milhões de reais por mês, com correspondente diminuição média de 23,62% por mês na Sinistralidade. Além das 20 companhias apresentadas no gráfico existem outros participantes deste segmento (TRAVELERS / ARGO / AUSTRAL), perfazendo outros R\$ 1410,45 milhões em prêmio emitido.

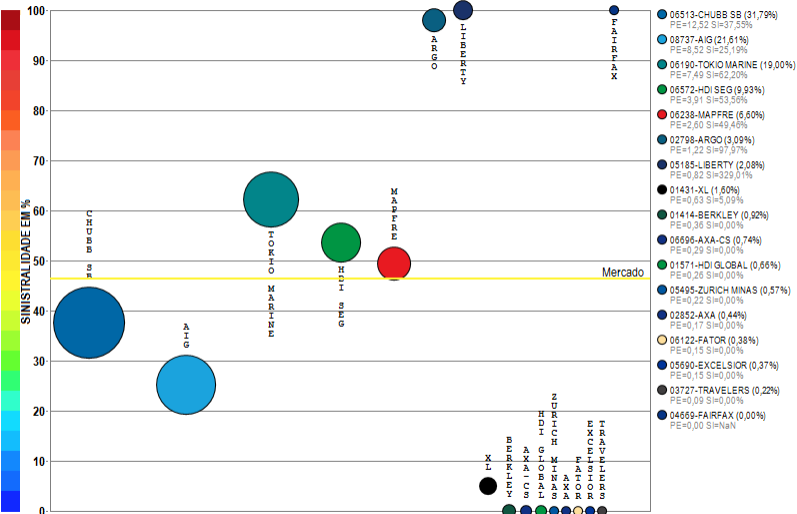
Ramo 0310 - R.C. de Administradores e Diretores - D&O



O ramo 0310 - R.C. de Administradores e Diretores - D&O apresenta vários competidores (22) no período de JAN/2019 a JUN/2019, quando a sinistralidade média de mercado foi superior a 100%. Em relação ao Prêmio Emitido pelo mercado neste período, observou-se diminuição média de 2,23 milhões de reais por mês, com correspondente crescimento médio de 61,72% por mês na Sinistralidade. Além das 20 companhias apresentadas no gráfico existem outros participantes deste segmento (SWISS RE / PORTO SEGURO), perfazendo outros R\$ 232,36 milhões em prêmio emitido.

Ramo 0313 - R.C. Riscos Ambientais

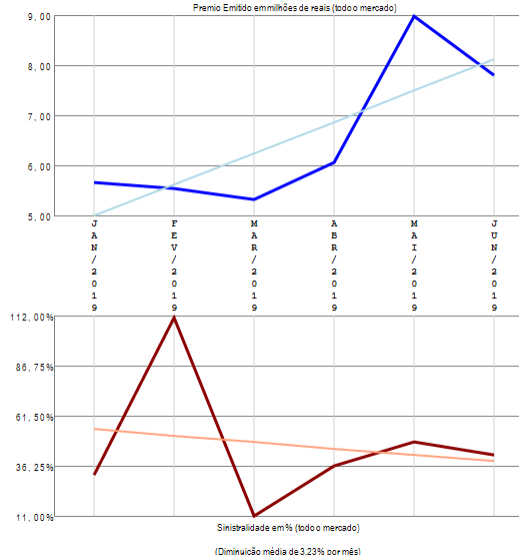
Análise entre JAN/2019 e JUN/2019 da relevância empresarial e da sinistralidade do ramo:
0313 - R.C. Riscos Ambientais



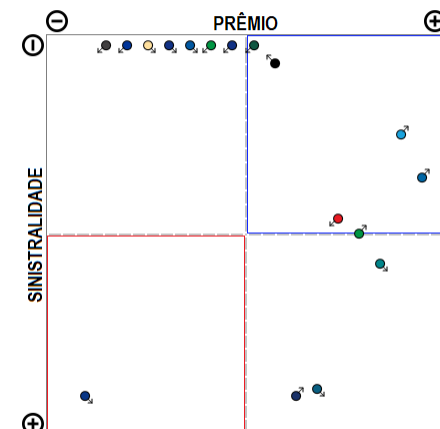
Compilação a partir de dados públicos do Sistema de Estatísticas da SUSEP - A I4PRO Informática Ltda não se responsabiliza por incorreções da fonte.



(Crescimento médio de 0,62 milhões de reais por mês)



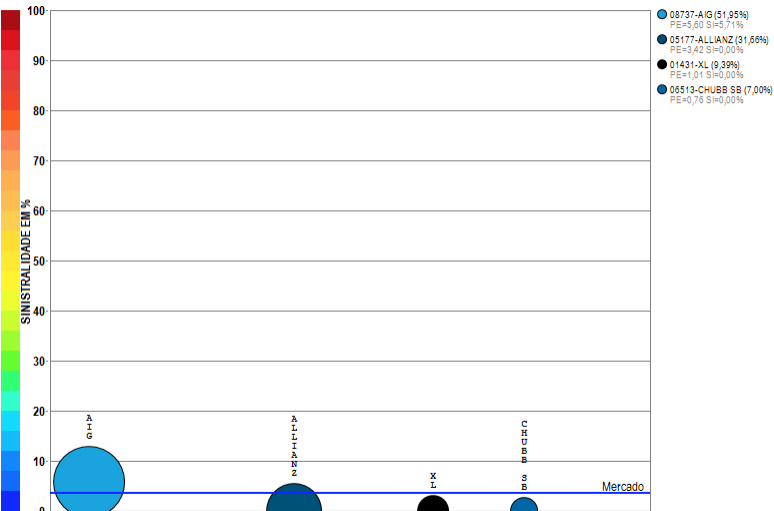
RESUMO DE TENDÊNCIAS



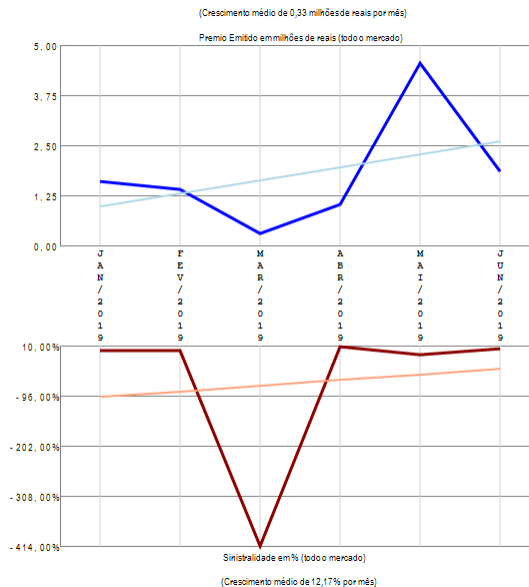
O ramo 0313 - R.C. Riscos Ambientais apresenta vários competidores (17) no período de JAN/2019 a JUN/2019, quando a sinistralidade de média de mercado foi de 46,40%. Em relação ao Prêmio Emitido pelo mercado neste período, observou-se crescimento médio de 0,62 milhões de reais por mês, com correspondente diminuição média de 3,23% por mês na Sinistralidade.

Ramo 0327 - Compreensivo Riscos Cibernéticos

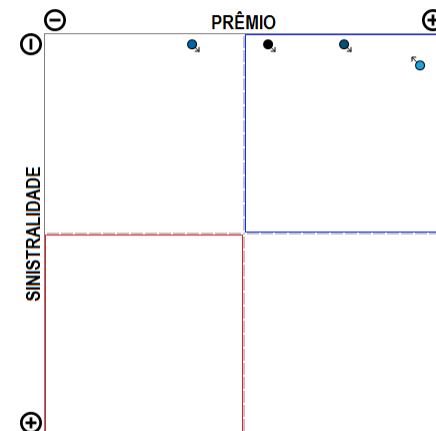
Análise entre JAN/2019 e JUN/2019 da relevância empresarial e da sinistralidade do ramo:
0327 - Compreensivo Riscos Cibernéticos



Compilação a partir de dados públicos do Sistema de Estatísticas da SUSEP - A I4PRO Informática Ltda não se responsabiliza por incorreções da fonte.

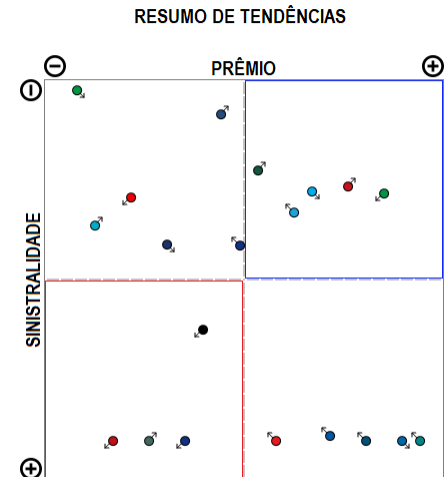
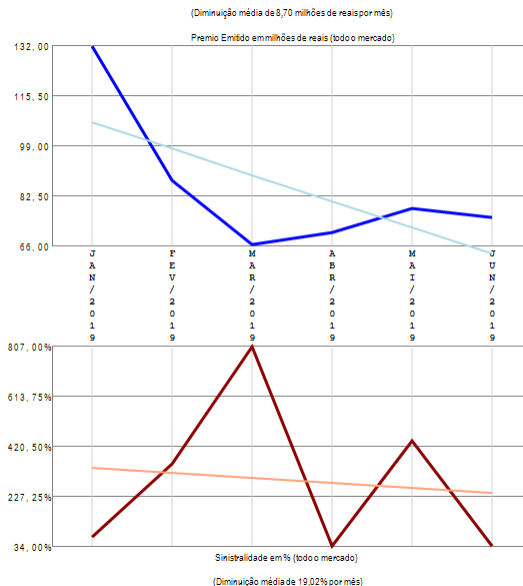
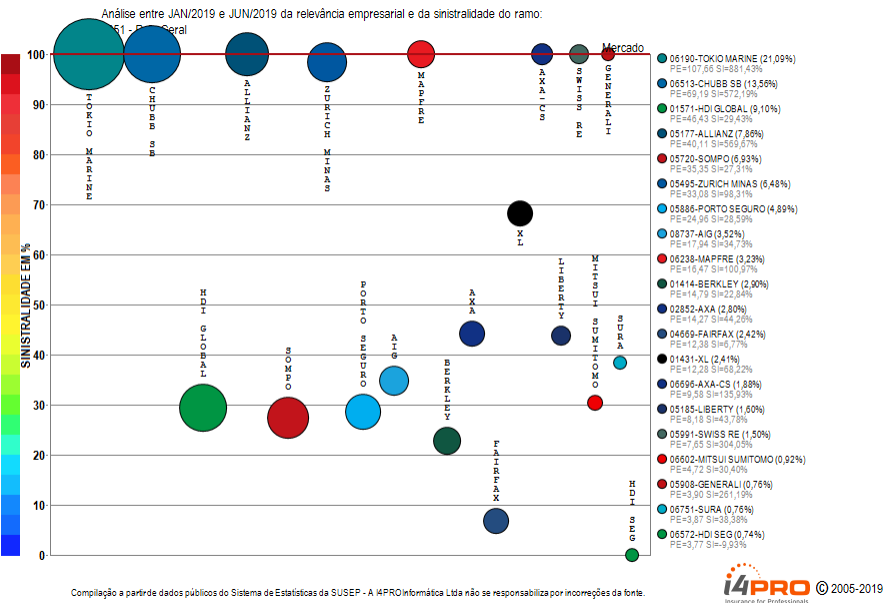


RESUMO DE TENDÊNCIAS



O ramo 0327 - Compreensivo Riscos Cibernéticos apresenta poucos competidores (4) no período de JAN/2019 a JUN/2019, quando a sinistralidade média de mercado foi de 3,57%. Em relação ao Prêmio Emitido pelo mercado neste período, observou-se crescimento médio de 0,33 milhões de reais por mês, com correspondente crescimento médio de 12,17% por mês na Sinistralidade.

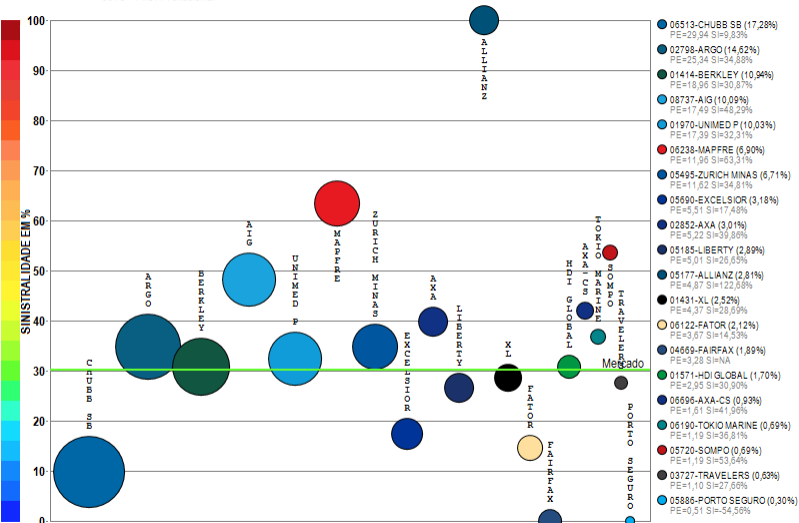
Ramo 0351 - R.C. Geral



O ramo 0351 - R.C. Geral apresenta vários competidores (41) no período de JAN/2019 a JUN/2019, quando a sinistralidade média de mercado foi superior a 100%. Em relação ao Prêmio Emitido pelo mercado neste período, observou-se diminuição média de 8,70 milhões de reais por mês, com correspondente diminuição média de 19,02% por mês na Sinistralidade. Além das 20 companhias apresentadas no gráfico existem outros participantes deste segmento (TRAVELERS / ZS SEG / BRAD AUTO/RE / ITAU SEGUROS / SULAMERICA NAC / CAIXA SEG / ARGO / FATOR / ALIANÇA BR / EXCELSIOR / ALFA / SAFRA / ESSOR / SANCOR / INDIANA / UNIMED P / INVESTPREV / GENTE / AUSTRAL / PREVISUL), perfazendo outros R\$ 510,45 milhões em prêmio emitido.

Ramo 0378 - R.C. Profissional

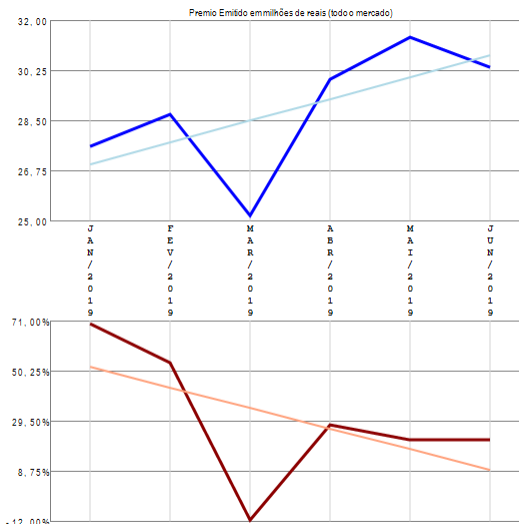
Análise entre JAN/2019 e JUN/2019 da relevância empresarial e da sinistralidade do ramo:
0378 - R.C. Profissional



Compilação a partir de dados públicos do Sistema de Estatísticas da SUSEP - A I4PRO Informática Ltda não se responsabiliza por incorreções da fonte.

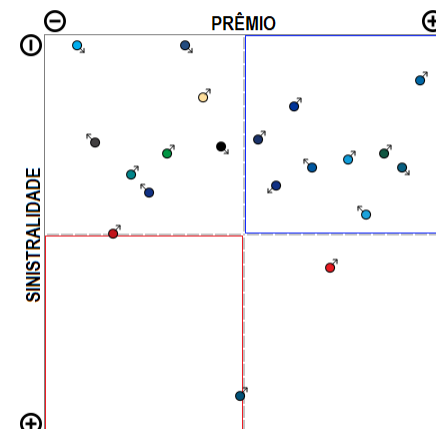


(Crescimento médio de 0,76 milhões de reais por mês)



(Diminuição média de 8,52% por mês)

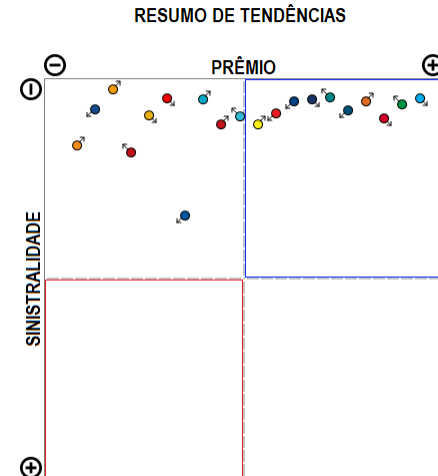
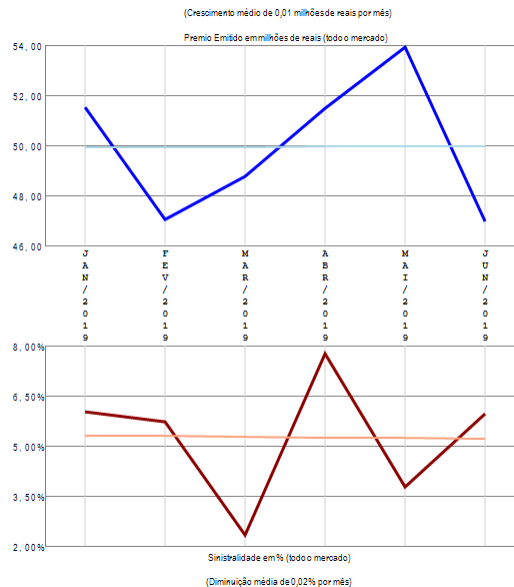
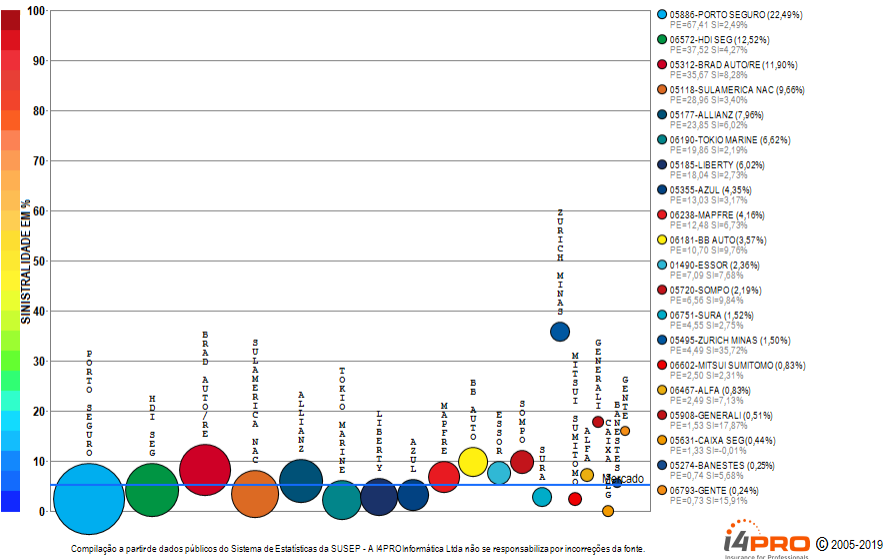
RESUMO DE TENDÊNCIAS



O ramo 0378 - R.C. Profissional apresenta vários competidores (26) no período de JAN/2019 a JUN/2019, quando a sinistralidade média de mercado foi de 30,22%. Em relação ao Prêmio Emitido pelo mercado neste período, observou-se crescimento médio de 0,76 milhões de reais por mês, com correspondente diminuição média de 8,52% por mês na Sinistralidade. Além das 20 companhias apresentadas no gráfico existem outros participantes deste segmento (STARR / ARUANA / SULAMERICA NAC / SURA), perfazendo outros R\$ 173,32 milhões em prêmio emitido.

Ramo 0520 - Acidentes Pessoais de Passageiros - APP

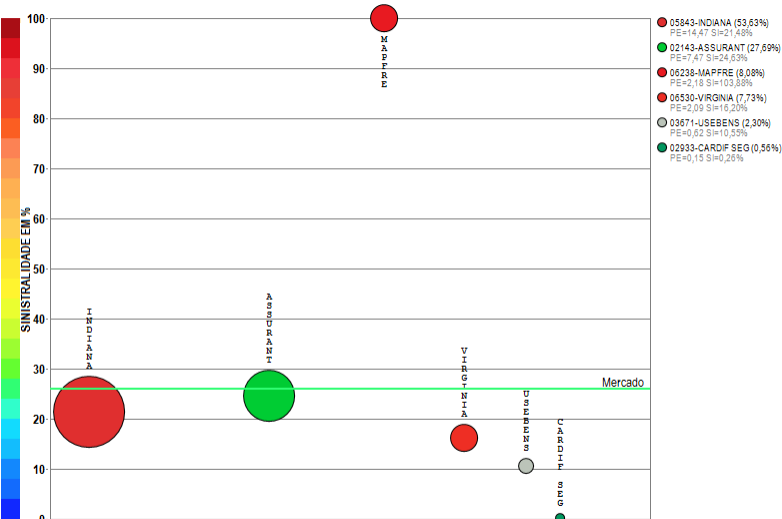
Análise entre JAN/2019 e JUN/2019 da relevância empresarial e da sinistralidade do ramo:
0520 - Acidentes Pessoais de Passageiros - APP



O ramo 0520 - Acidentes Pessoais de Passageiros - APP apresenta vários competidores (25) no período de JAN/2019 a JUN/2019, quando a sinistralidade média de mercado foi de 5,25%. Em relação ao Prêmio Emitido pelo mercado neste período, observou-se crescimento médio de 0,01 milhões de reais por mês, com correspondente diminuição média de 0,02% por mês na Sinistralidade. Além das 20 companhias apresentadas no gráfico existem outros participantes deste segmento (INDIANA/ SANCOR / USEBENS), perfazendo outros R\$ 299,78 milhões em prêmio emitido.

Ramo 0524 - Extensão de Garantia - Auto

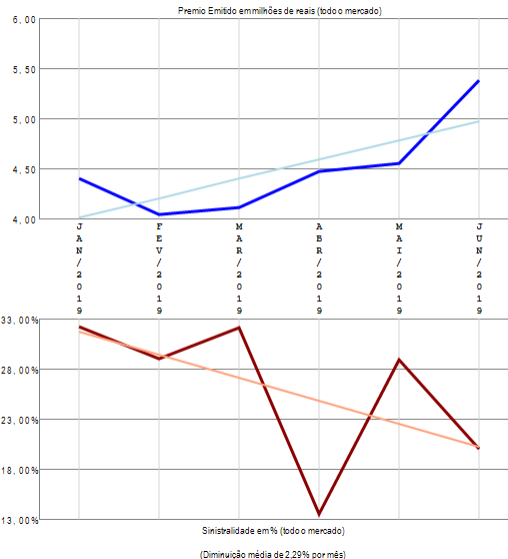
Análise entre JAN/2019 e JUN/2019 da relevância empresarial e da sinistralidade do ramo:
0524 - Extensão de Garantia - Auto



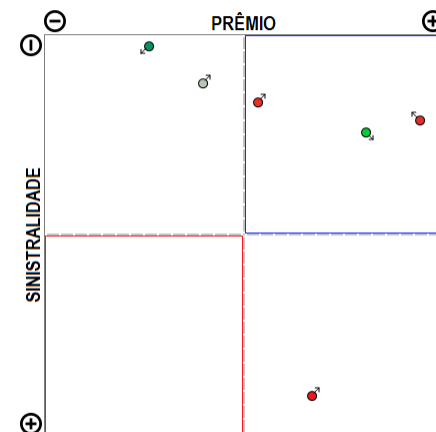
Compilação a partir de dados públicos do Sistema de Estatísticas da SUSEP - A I4PRO Informática Ltda não se responsabiliza por incorreções da fonte.



(Crescimento médio de 0,19 milhões de reais por mês)



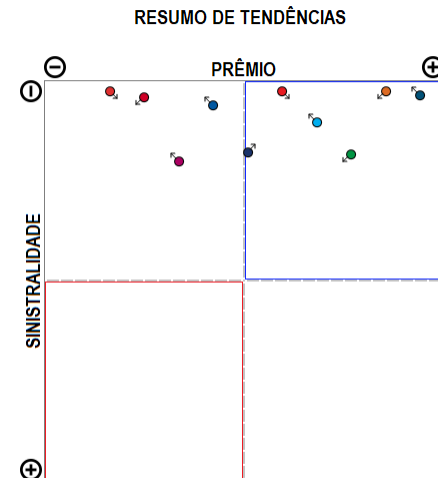
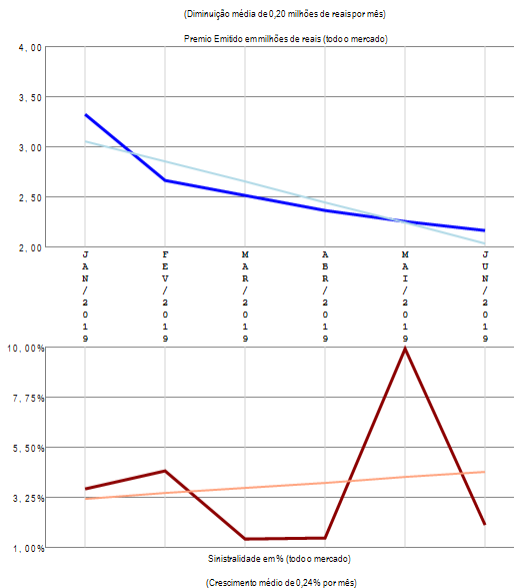
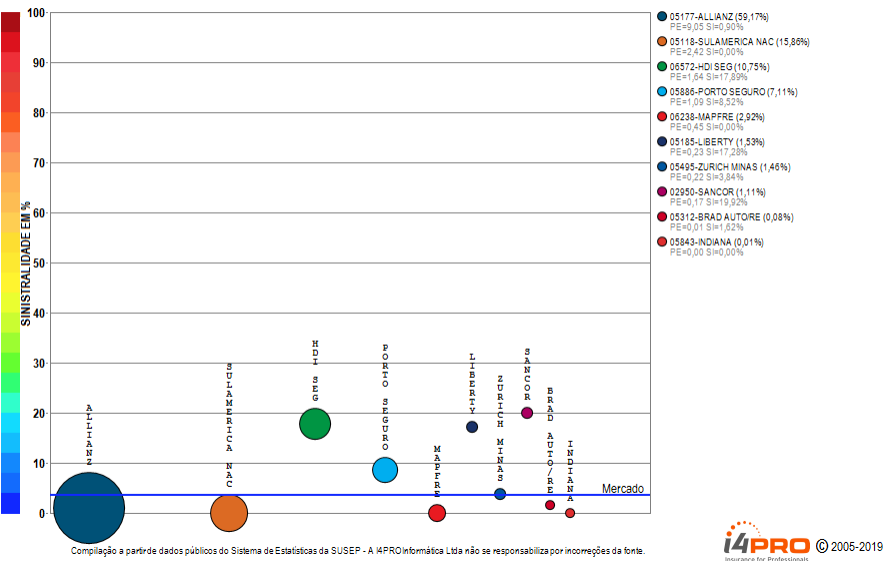
RESUMO DE TENDÊNCIAS



O ramo 0524 - Extensão de Garantia - Auto apresenta vários competidores (6) no período de JAN/2019 a JUN/2019, quando a sinistralidade média de mercado foi de 26,10%. Em relação ao Prêmio Emitido pelo mercado neste período, observou-se crescimento médio de 0,19 milhões de reais por mês, com correspondente diminuição média de 2,29% por mês na Sinistralidade.

Ramo 0525 - Carta Verde

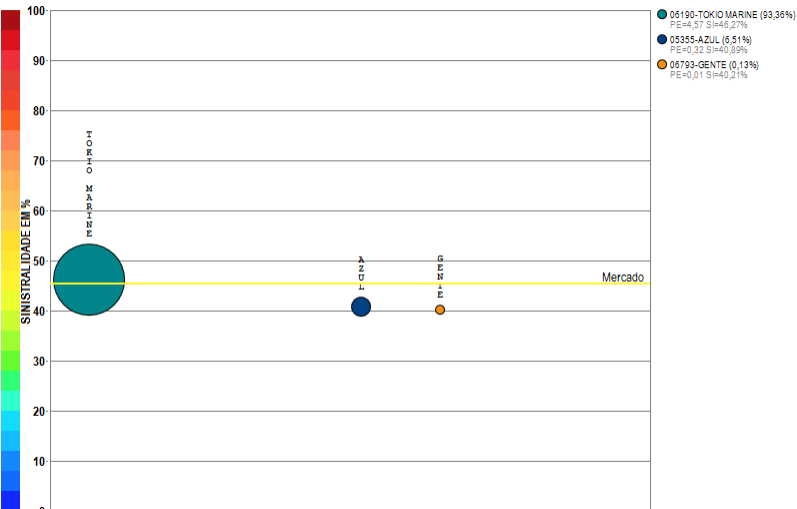
Análise entre JAN/2019 e JUN/2019 da relevância empresarial e da sinistralidade do ramo:
0525 - Carta Verde



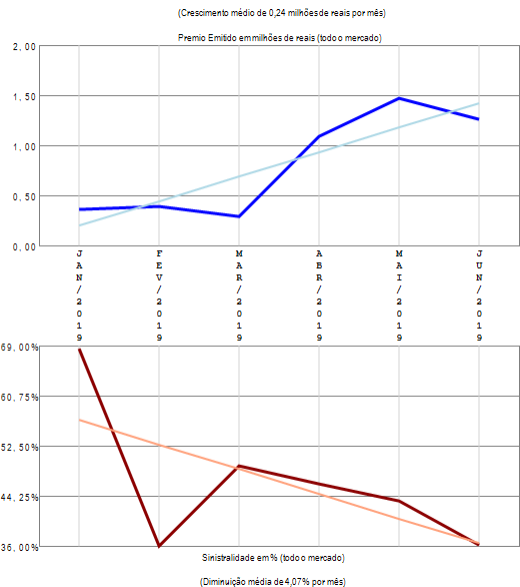
O ramo 0525 - Carta Verde apresenta vários competidores (10) no período de JAN/2019 a JUN/2019, quando a sinistralidade média de mercado foi de 3,69%. Em relação ao Prêmio Emitido pelo mercado neste período, observou-se diminuição média de 0,20 milhões de reais por mês, com correspondente crescimento médio de 0,24% por mês na Sinistralidade.

Ramo 0526 - Seguro Auto Popular

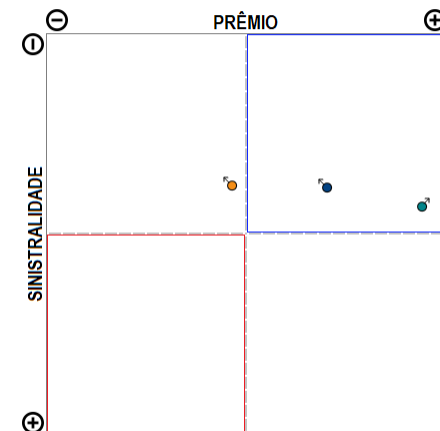
Análise entre JAN/2019 e JUN/2019 da relevância empresarial e da sinistralidade do ramo:
0526 - Seguro Auto Popular



Compilação a partir de dados públicos do Sistema de Estatísticas da SUSEP - A I4PRO Informática Ltda não se responsabiliza por incorreções da fonte.



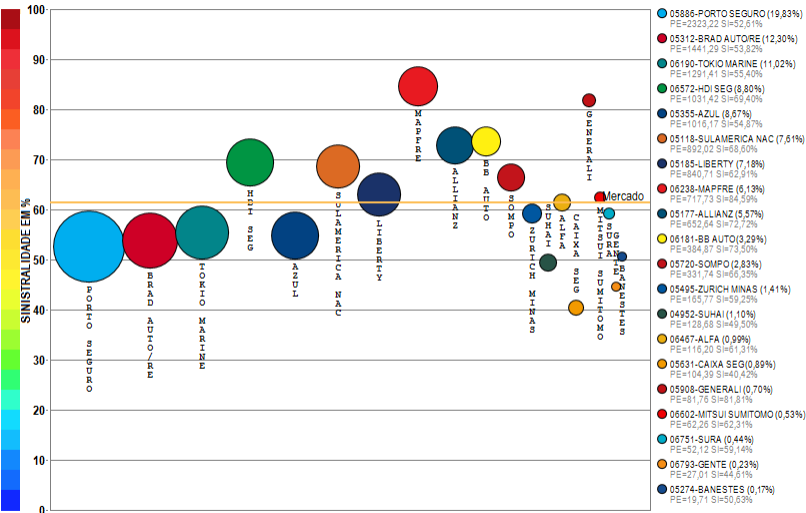
RESUMO DE TENDÊNCIAS



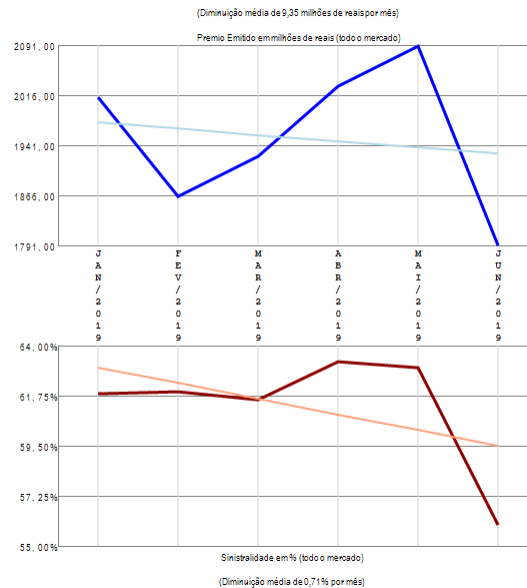
O ramo 0526 - Seguro Auto Popular apresenta poucos competidores (3) no período de JAN/2019 a JUN/2019, quando a sinistralidade média de mercado foi de 45,31%. Em relação ao Prêmio Emitido pelo mercado neste período, observou-se crescimento médio de 0,24 milhões de reais por mês, com correspondente diminuição média de 4,07% por mês na Sinistralidade.

Ramo 0531 - Automóvel - Casco

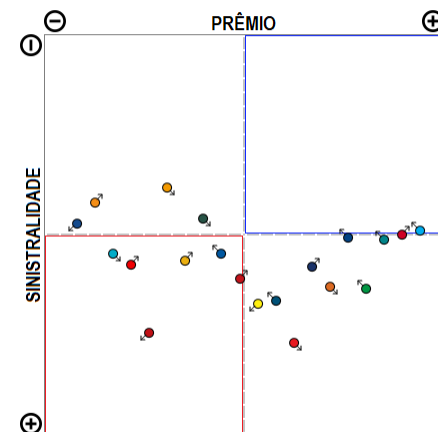
Análise entre JAN/2019 e JUN/2019 da relevância empresarial e da sinistralidade do ramo:
0531 - Automóvel - Casco



Compilação a partir de dados públicos do Sistema de Estatísticas da SUSEP - A I4PRO Informática Ltda não se responsabiliza por incorreções da fonte.



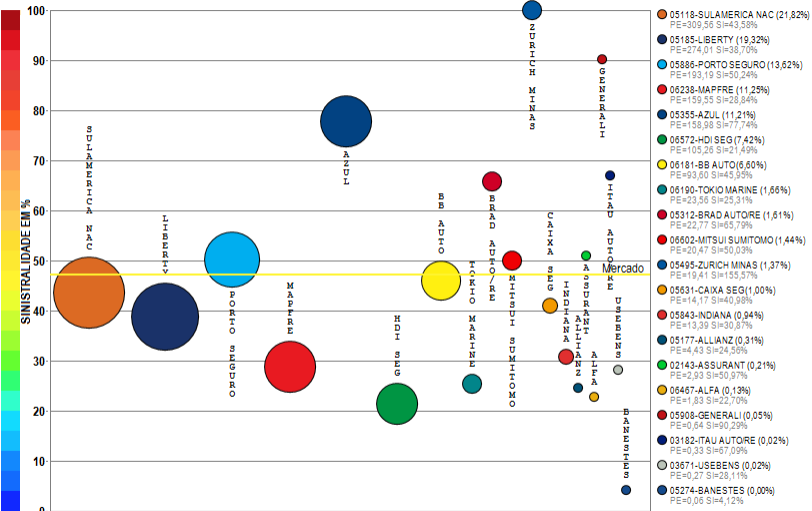
RESUMO DE TENDÊNCIAS



O ramo 0531 - Automóvel - Casco apresenta vários competidores (27) no período de JAN/2019 a JUN/2019, quando a sinistralidade média de mercado foi de 61,31%. Em relação ao Prêmio Emitido pelo mercado neste período, observou-se diminuição média de 9,35 milhões de reais por mês, com correspondente diminuição média de 0,71% por mês na Sinistralidade. Além das 20 companhias apresentadas no gráfico existem outros participantes deste segmento (SANCOR / INDIANA / CARDIF SEG / USEBENS / ESSOR / ITAU AUTO(RE), perfazendo outros R\$ 11715,76 milhões em prêmio emitido.

Ramo 0542 - Assistência e Outras Coberturas - Auto

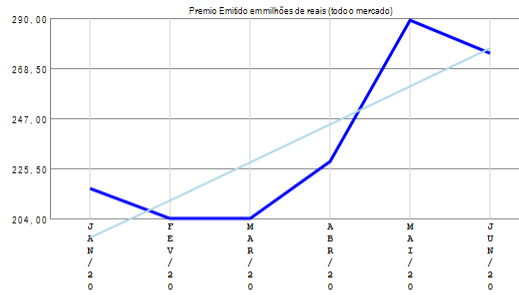
Análise entre JAN/2019 e JUN/2019 da relevância empresarial e da sinistralidade do ramo:
0542 - Assistência e Outras Coberturas - Auto



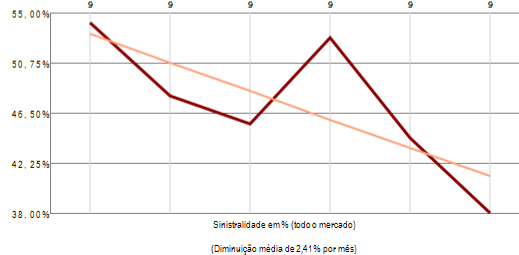
Compilação a partir de dados públicos do Sistema de Estatísticas da SUSEP - A I4PRO Informática Ltda não se responsabiliza por incorreções da fonte.



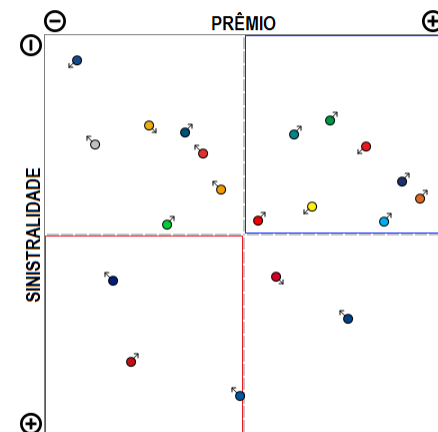
(Crescimento médio de 16,35 milhões de reais por mês)



(Diminuição média de 2,41% por mês)



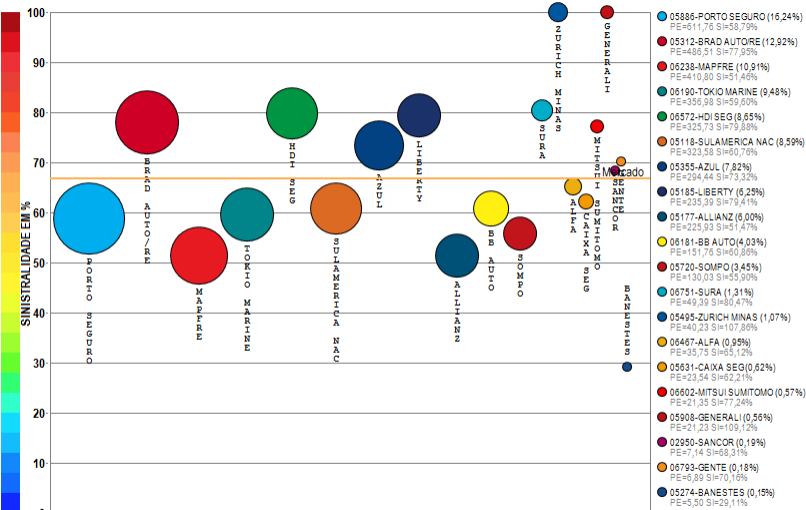
RESUMO DE TENDÊNCIAS



O ramo 0542 - Assistência e Outras Coberturas - Auto apresenta vários competidores (20) no período de JAN/2019 a JUN/2019, quando a sinistralidade média de mercado foi de 47,13%. Em relação ao Prêmio Emitido pelo mercado neste período, observou-se crescimento médio de 16,35 milhões de reais por mês, com correspondente diminuição média de 2,41% por mês na Sinistralidade.

Ramo 0553 - Resp Civil Facultativa Veículos - RCFV

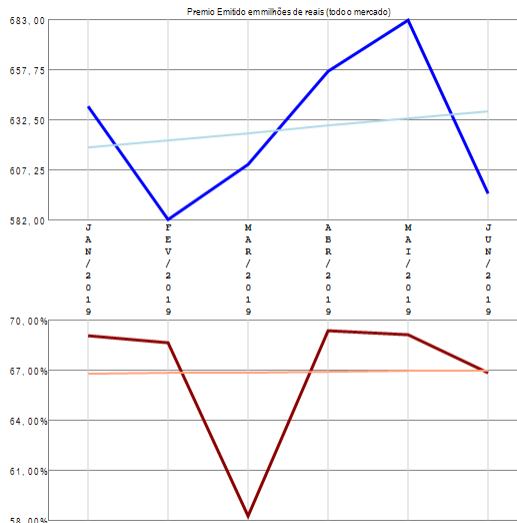
Análise entre JAN/2019 e JUN/2019 da relevância empresarial e da sinistralidade do ramo:
0553 - Resp Civil Facultativa Veículos - RCFV



Compilação a partir de dados públicos do Sistema de Estatísticas da SUSEP - A I4PRO Informática Ltda não se responsabiliza por incorreções da fonte.

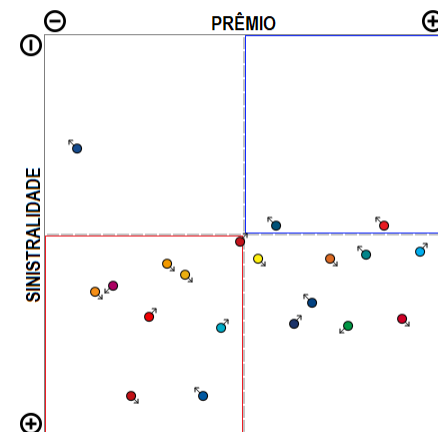


(Crescimento médio de 3,68 milhões de reais por mês)



(Crescimento médio de 0,04% por mês)

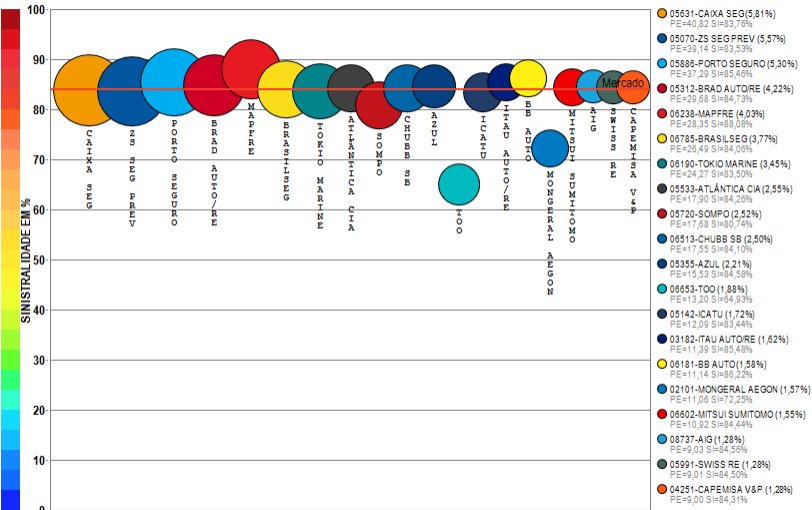
RESUMO DE TENDÊNCIAS



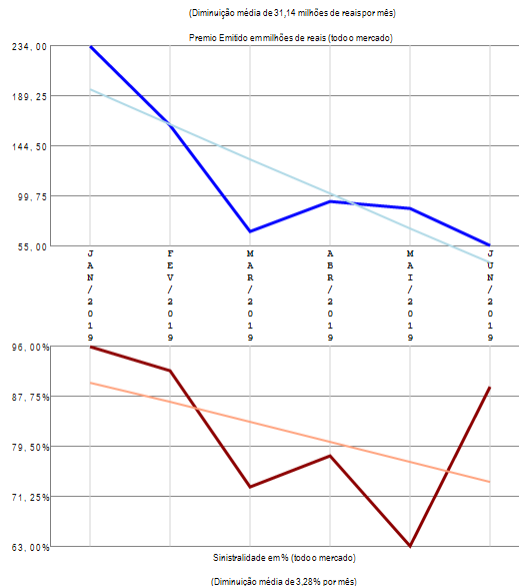
O ramo 0553 - Resp Civil Facultativa Veículos - RCFV apresenta vários competidores (23) no período de JAN/2019 a JUN/2019, quando a sinistralidade média de mercado foi de 66,85%. Em relação ao Prêmio Emitido pelo mercado neste período, observou-se crescimento médio de 3,68 milhões de reais por mês, com correspondente crescimento médio de 0,04% por mês na Sinistralidade. Além das 20 companhias apresentadas no gráfico existem outros participantes deste segmento (INDIANA / ITAU AUTO/RE / USEBENS), perfazendo outros R\$ 3766,40 milhões em prêmio emitido.

Ramo 0588 - DPVAT

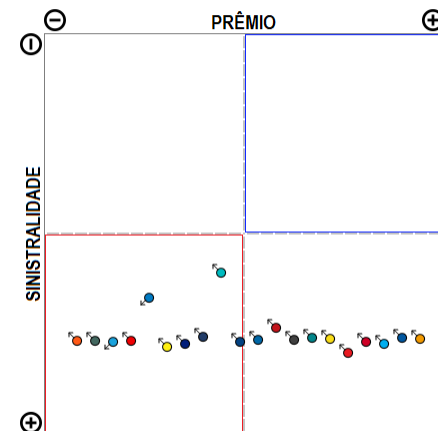
Análise entre JAN/2019 e JUN/2019 da relevância empresarial e da sinistralidade do ramo:
0588 - DPVAT



Compilação a partir de dados públicos do Sistema de Estatísticas da SUSEP - A I4PRO Informática Ltda não se responsabiliza por incorreções da fonte.



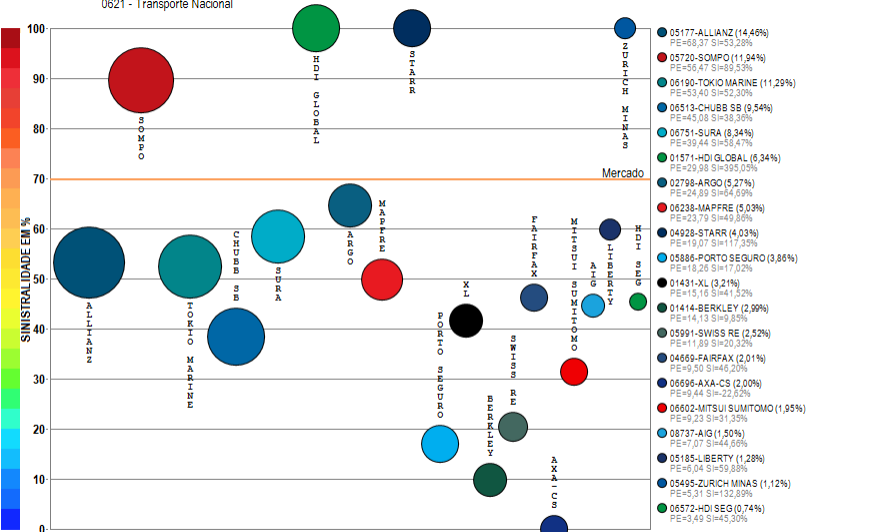
RESUMO DE TENDÊNCIAS



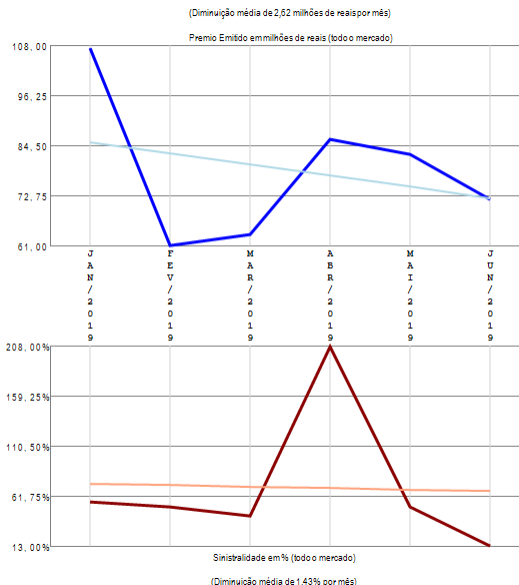
O ramo 0588 - DPVAT apresenta vários competidores (73) no período de JAN/2019 a JUN/2019, quando a sinistralidade média de merca do foi de 83,96%. Em relação ao Prêmio Emitido pelo mercado neste período, observou-se diminuição média de 31,14 milhões de reais por mês, com correspondente diminuição média de 3,28% por mês na Sinistralidade. Além das 20 companhias apresentadas no gráfico existem outros participantes deste segmento (MAPFRE VIDA / FAIRFAX / SAFRA V&P / ALIANÇA BR / FATOR / PORTO SEGURO V&P / ASSURANT / BANESTES / ALFA / GENERALI / AXA / PREVISUL / RIO GRANDE / AUSTRAL / XL / MAPFRE PREV / POTENCIAL / AXA-CS / COMPREV V&P / ALIANÇA BA / SABEMI / SANCOR / SAFRA / ESSOR / ARGO / ALFA V&P / EXCELSIOR / TRAVELERS / ALSEG / INVESTPREV / PREVMIL / DAYPREV / MBM / COMPREV S&P / STARR / BTG PACTUAL V&P / CENTAURO V&P / SUHAI / LIDER DPVAT / USEBENS / OMINT / BMG / GENTE / MG / PREVIMAX / CESCEBRASIL G&C / INVESTPREV V&P / ARUANA / ANGELUS / GAZIN / SINAF / VANGUARDA ICATU / UNIAO), perfazendo outros R\$ 703,00 milhões em prêmio emitido.

Ramo 0621 - Transporte Nacional

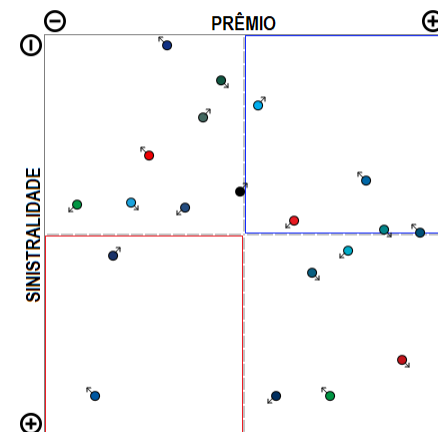
Análise entre JAN/2019 e JUN/2019 da relevância empresarial e da sinistralidade do ramo:
0621 - Transporte Nacional



Compilação a partir de dados públicos do Sistema de Estatísticas da SUSEP - A I4PRO Informática Ltda não se responsabiliza por incorreções da fonte.



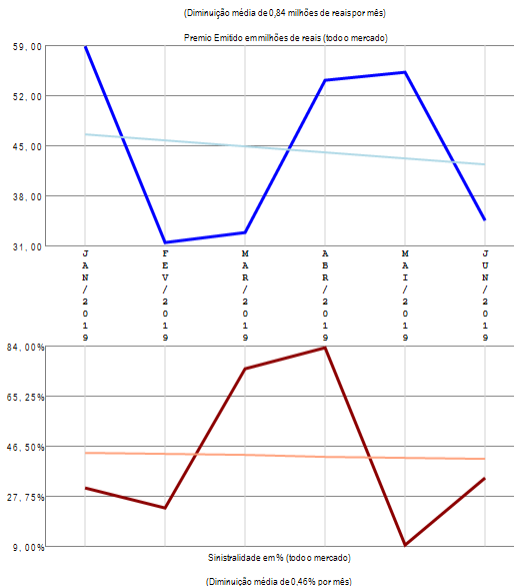
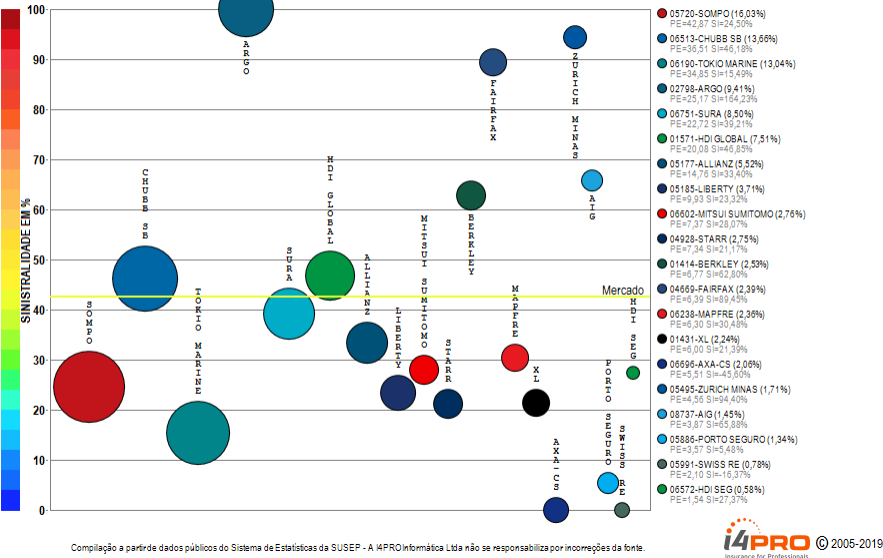
RESUMO DE TENDÊNCIAS



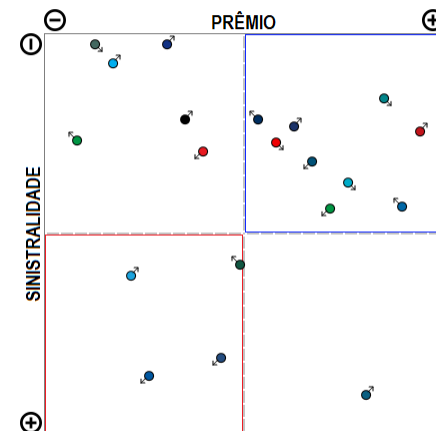
O ramo 0621 - Transporte Nacional apresenta vários competidores (24) no período de JAN/2019 a JUN/2019, quando a sinistralidade média de mercado foi de 69,81%. Em relação ao Prêmio Emitido pelo mercado neste período, observou-se diminuição média de 2,62 milhões de reais por mês, com correspondente diminuição média de 1,43% por mês na Sinistralidade. Além das 20 companhias apresentadas no gráfico existem outros participantes deste segmento (AXA / ALIANÇA BR / ZURICH BR CIA / GENERALI), perfazendo outros R\$ 472,77 milhões em prêmio emitido.

Ramo 0622 - Transporte Internacional

Análise entre JAN/2019 e JUN/2019 da relevância empresarial e da sinistralidade do ramo:
0622 - Transporte Internac



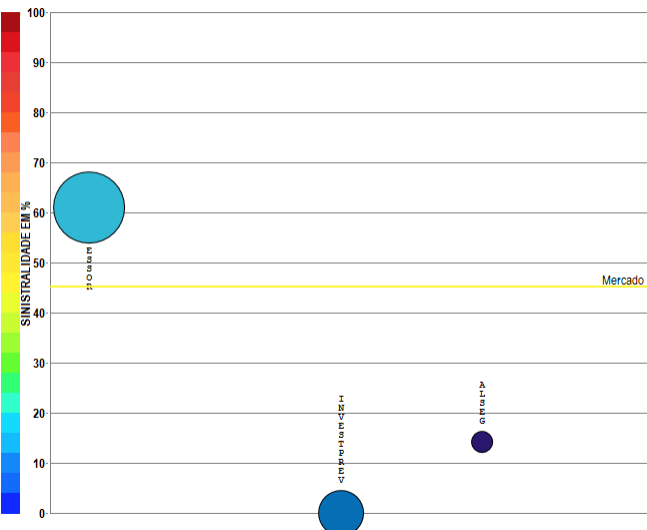
RESUMO DE TENDÊNCIAS



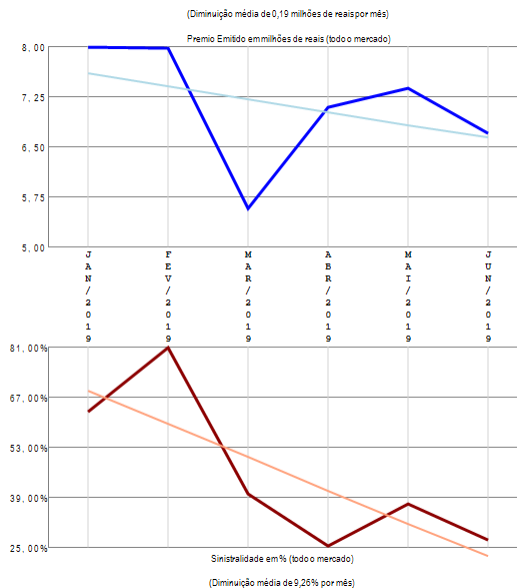
O ramo 0622 - Transporte Internacional apresenta vários competidores (25) no período de JAN/2019 a JUN/2019, quando a sinistralidade média de mercado foi de 42,57%. Em relação ao Prêmio Emitido pelo mercado neste período, observou-se diminuição média de 0,84 milhões de reais por mês, com correspondente diminuição média de 0,46% por mês na Sinistralidade. Além das 20 companhias apresentadas no gráfico existem outros participantes deste segmento (ALIANÇA BR / AXA / GENERALI), perfazendo outros R\$ 267,38 milhões em prêmio emitido.

Ramo 0623 - R.C.T. Rod Pass Viagem Interest ou Intern

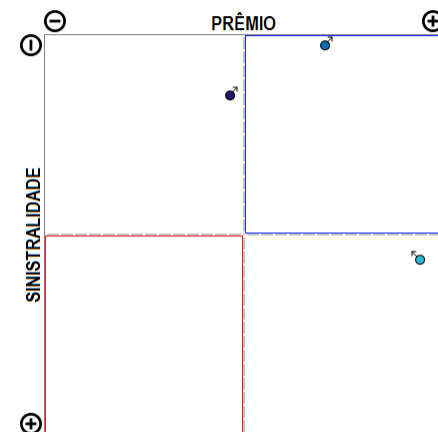
Análise entre JAN/2019 e JUN/2019 da relevância empresarial e da sinistralidade do ramo:
0623 - R.C.T. Rod Pass Viagem Interest ou Intern



Compilação a partir de dados públicos do Sistema de Estatísticas da SUSEP - A I4PRO Informática Ltda não se responsabiliza por incorreções da fonte.



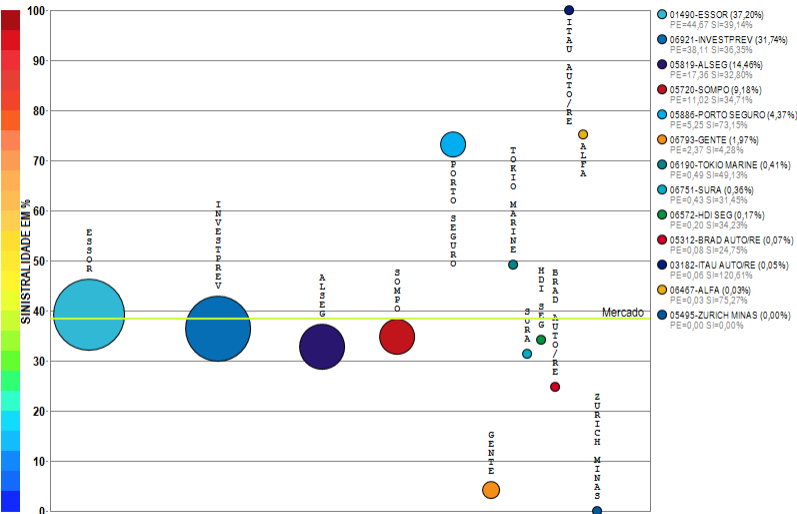
RESUMO DE TENDÊNCIAS



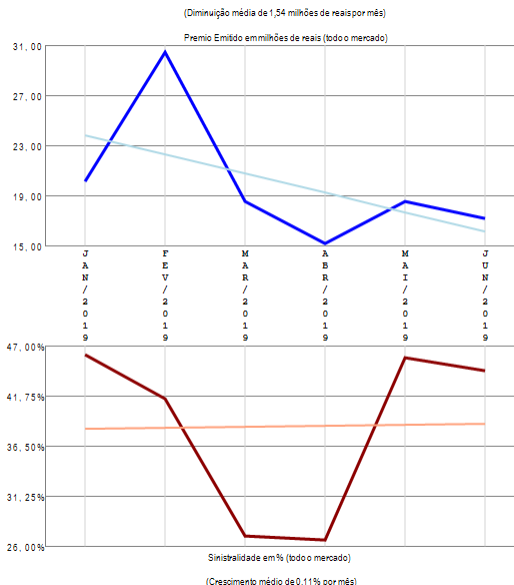
O ramo 0623 - R.C.T. Rod Pass Viagem Interest ou Intern apresenta poucos competidores (3) no período de JAN/2019 a JUN/2019, quando a sinistralidade média de mercado foi de 45,30%. Em relação ao Prêmio Emitido pelo mercado neste período, observou-se diminuição média de 0,19 milhões de reais por mês, com correspondente diminuição média de 9,26% por mês na Sinistralidade.

Ramo 0628 - R.C.T. Rod Pass Viagem Municipal ou Interm

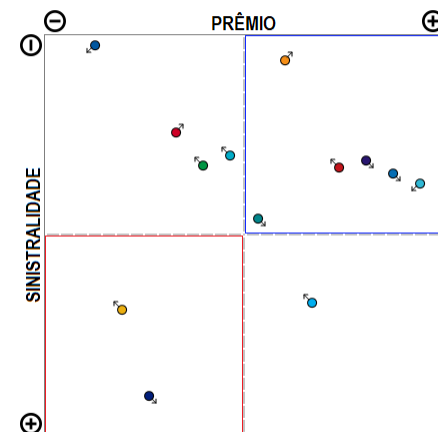
Análise entre JAN/2019 e JUN/2019 da relevância empresarial e da sinistralidade do ramo:
0628 - R.C.T. Rod Pass Viagem Municipal ou Interm



Compilação a partir de dados públicos do Sistema de Estatísticas da SUSEP - A I4PRO Informática Ltda não se responsabiliza por incorreções da fonte.



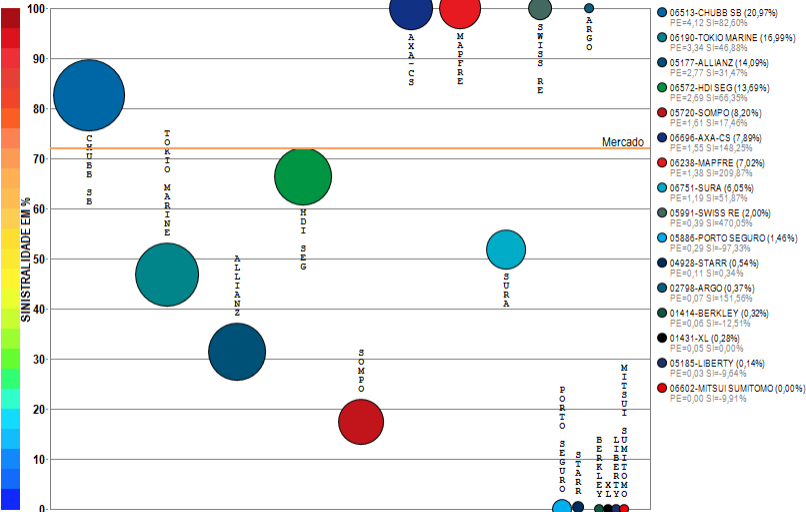
RESUMO DE TENDÊNCIAS



O ramo 0628 - R.C.T. Rod Pass Viagem Municipal ou Interm apresenta vários competidores (13) no período de JAN/2019 a JUN/2019, quando a sinistralidade média de mercado foi de 38,46%. Em relação ao Prêmio Emitido pelo mercado neste período, observou-se diminuição média de 1,54 milhões de reais por mês, com correspondente crescimento médio de 0,11% por mês na Sinistralidade.

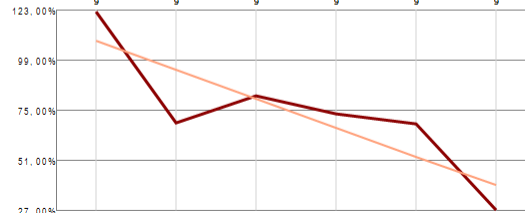
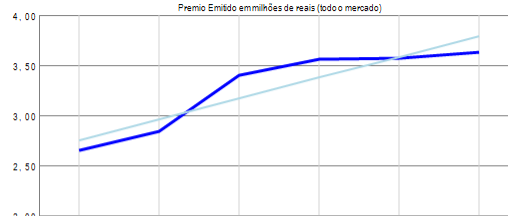
Ramo 0632 - R.C. Transp Carga Viagem Int - RCTR-VI-C

Análise entre JAN/2019 e JUN/2019 da relevância empresarial e da sinistralidade do ramo:
0632 - R.C. Transp Carga Viagem Int - RCTR-VI-C



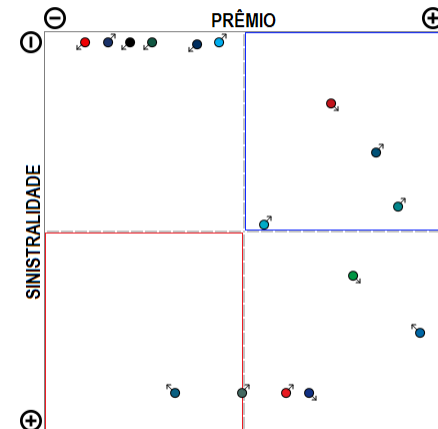
Compilação a partir de dados públicos do Sistema de Estatísticas da SUSEP - A I4PRO Informática Ltda não se responsabiliza por incorreções da fonte.
I4PRO © 2005-2019
Insurance for Professionals

(Crescimento médio de 0,21 milhões de reais por mês)



(Diminuição média de 13,88% por mês)

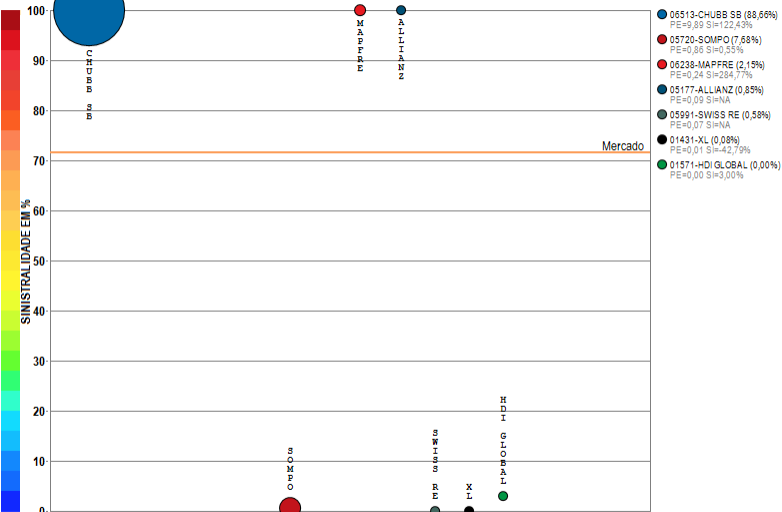
RESUMO DE TENDÊNCIAS



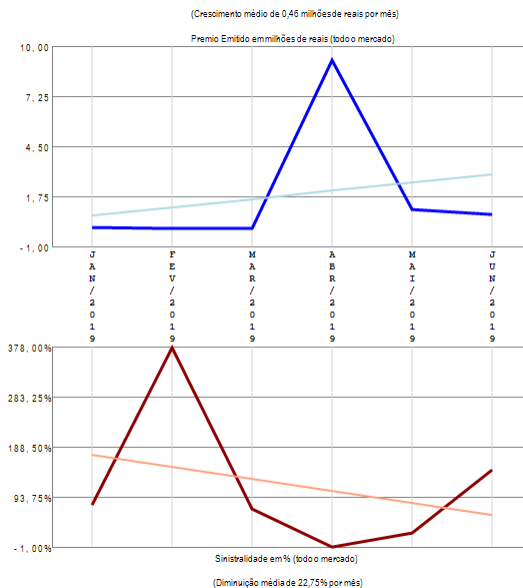
O ramo 0632 - R.C. Transp Carga Viagem Int - RCTR-VI-C apresenta vários competidores (16) no período de JAN/2019 a JUN/2019, quando a sinistralidade média de mercado foi de 71,98%. Em relação ao Prêmio Emitido pelo mercado neste período, observou-se crescimento médio de 0,21 milhões de reais por mês, com correspondente diminuição média de 13,88% por mês na Sinistralidade.

Ramo 0638 - R.C. Transp Ferroviário Carga -RCTF-C

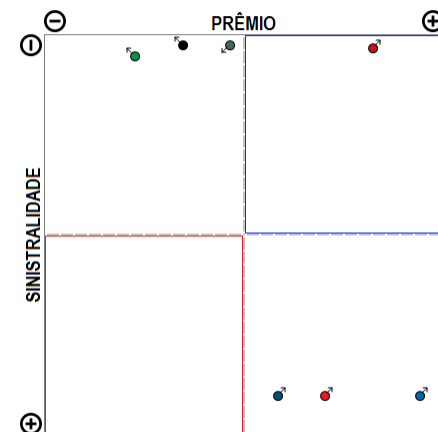
Análise entre JAN/2019 e JUN/2019 da relevância empresarial e da sinistralidade do ramo:
0638 - R.C. Transp Ferroviário Carga -RCTF-C



Compilação a partir de dados públicos do Sistema de Estatísticas da SUSEP - A I4PRO Informática Ltda não se responsabiliza por incorreções da fonte.



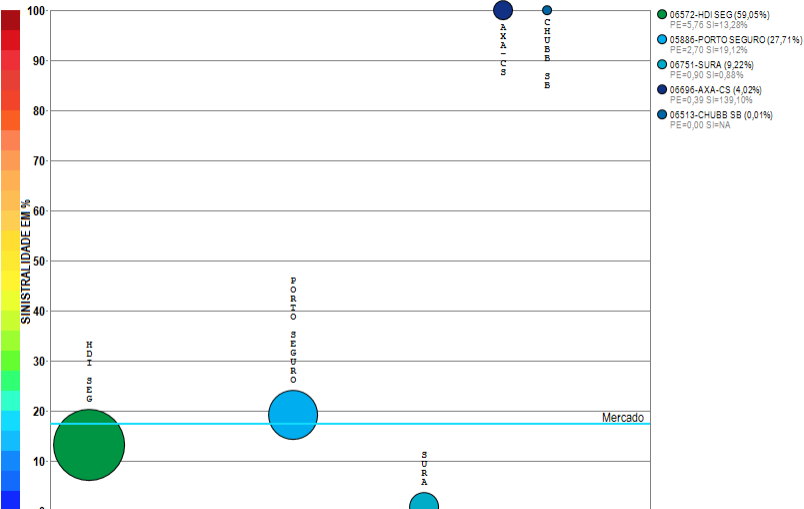
RESUMO DE TENDÊNCIAS



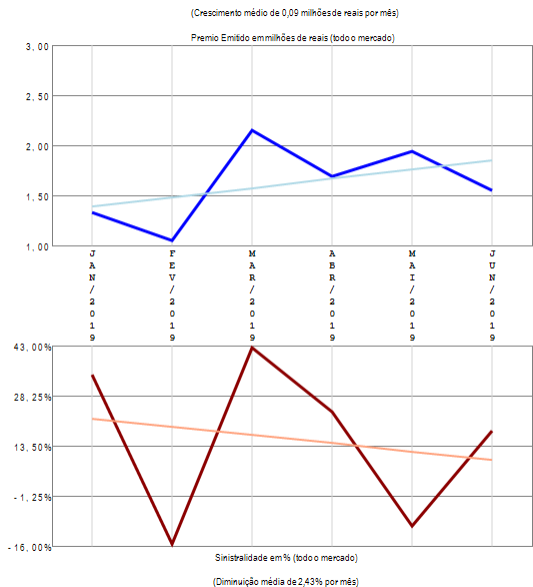
O ramo 0638 - R.C. Transp Ferroviário Carga -RCTF-C apresenta vários competidores (7) no período de JAN/2019 a JUN/2019, quando a sinistralidade média de mercado foi de 71,68%. Em relação ao Prêmio Emitido pelo mercado neste período, observou-se crescimento médio de 0,46 milhões de reais por mês, com correspondente diminuição média de 22,75% por mês na Sinistralidade.

Ramo 0644 - R.C. Tr Viagem Int pess ou não-Carta Azul

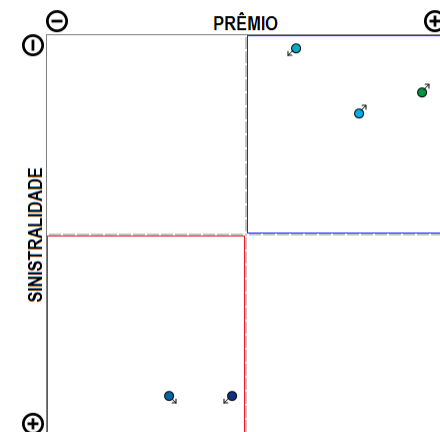
Análise entre JAN/2019 e JUN/2019 da relevância empresarial e da sinistralidade do ramo:
0644 - R.C. Tr Viagem Int pess ou não-Carta Azul



Compilação a partir de dados públicos do Sistema de Estatísticas da SUSEP - A I4PRO Informática Ltda não se responsabiliza por incorreções da fonte.



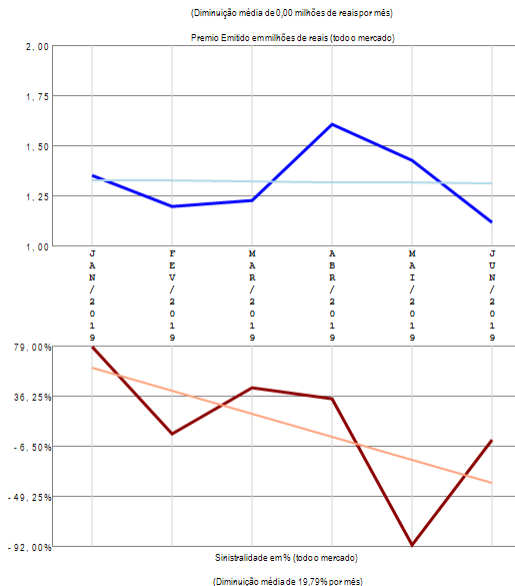
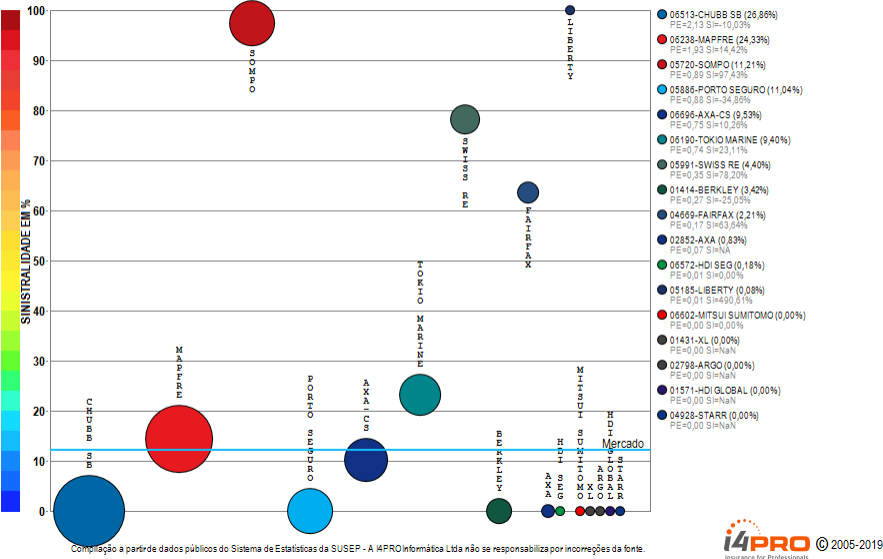
RESUMO DE TENDÊNCIAS



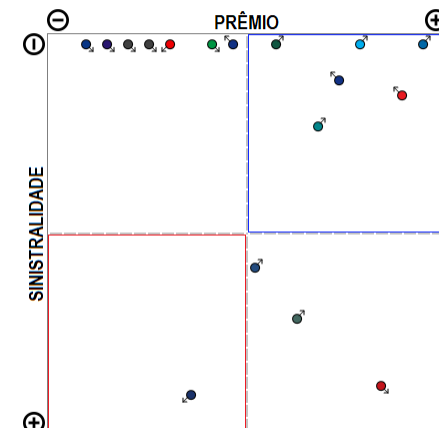
O ramo 0644 - R.C. Tr Viagem Int pess ou não-Carta Azul apresenta poucos competidores (5) no período de JAN/2019 a JUN/2019, quando a sinistralidade média de mercado foi de 17,30%. Em relação ao Prêmio Emitido pelo mercado neste período, observou-se crescimento médio de 0,09 milhões de reais por mês, com correspondente diminuição média de 2,43% por mês na Sinistralidade.

Ramo 0652 - R.C. Transp Aéreo Carga - RCTA-C

Análise entre JAN/2019 e JUN/2019 da relevância empresarial e da sinistralidade do ramo:
0652 - R.C. Transp Aéreo Carga - RCTA-C



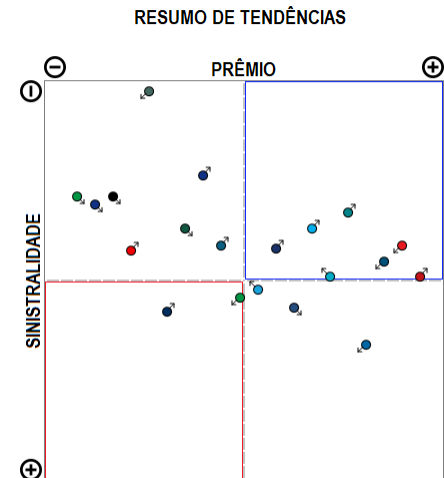
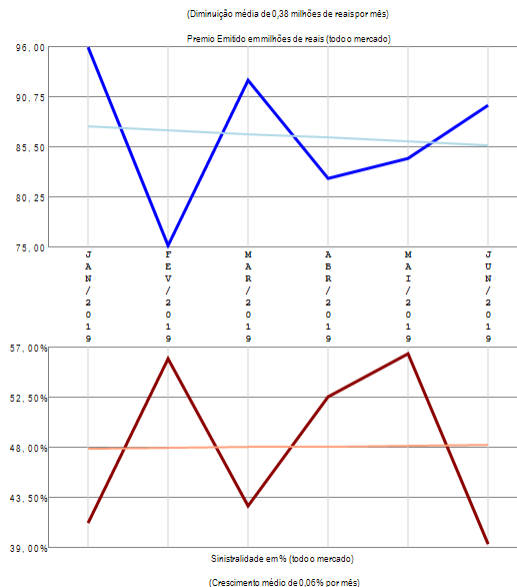
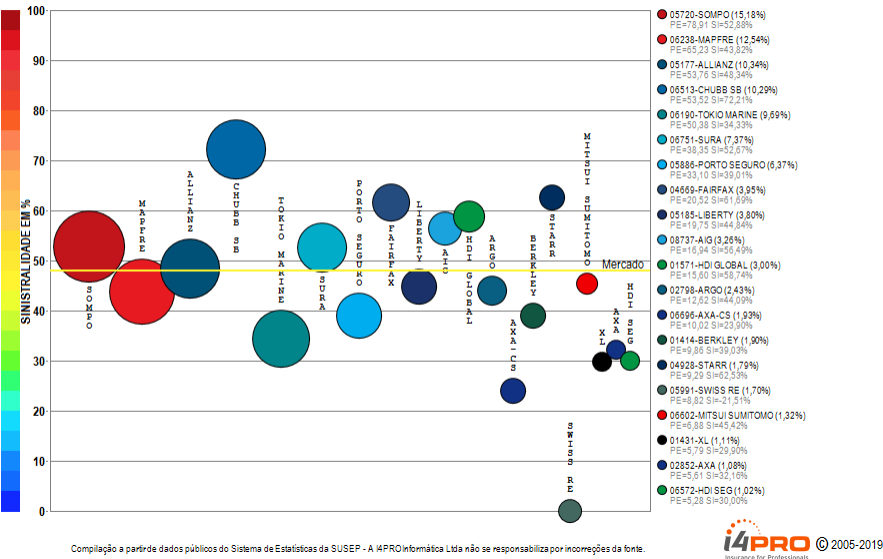
RESUMO DE TENDÊNCIAS



O ramo 0652 - R.C. Transp Aéreo Carga - RCTA-C apresenta vários competidores (17) no período de JAN/2019 a JUN/2019, quando a sinistralidade média de mercado foi de 12,26%. Em relação ao Prêmio Emitido pelo mercado neste período, observou-se diminuição média de 0,00 milhões de reais por mês, com correspondente diminuição média de 19,79% por mês na Sinistralidade.

Ramo 0654 - R.C. Transp Rodoviário Carga - RCTR-C

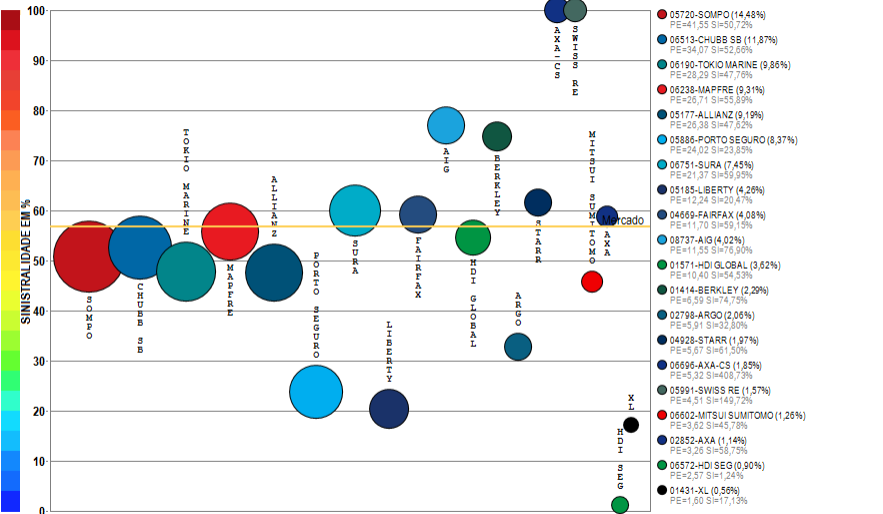
Análise entre JAN/2019 e JUN/2019 da relevância empresarial e da sinistralidade do ramo:
0654 - R.C. Transp Rodoviário Carga - RCTR-C



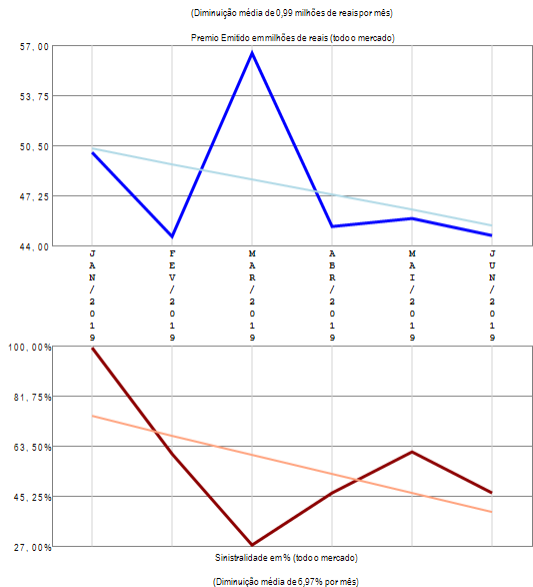
O ramo 0654 - R.C. Transp Rodoviário Carga - RCTR-C apresenta vários competidores (22) no período de JAN/2019 a JUN/2019, quando a sinistralidade média de mercado foi de 47,92%. Em relação ao Prêmio Emitido pelo mercado neste período, observou-se diminuição média de 0,38 milhões de reais por mês, com correspondente crescimento médio de 0,06% por mês na Sinistralidade. Além das 20 companhias apresentadas no gráfico existem outros participantes deste segmento (ZURICH MINAS), perfazendo outros R\$ 519,99 milhões em prêmio emitido.

Ramo 0655 - R.C. Transp Desvio de Carga - RCF-DC

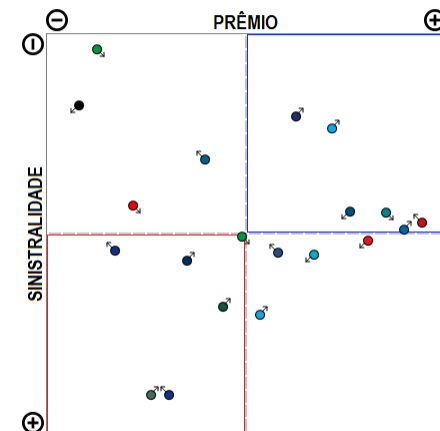
Análise entre JAN/2019 e JUN/2019 da relevância empresarial e da sinistralidade do ramo:
0655 - R.C. Transp Desvio de Carga - RCF-DC



Compilação a partir de dados públicos do Sistema de Estatísticas da SUSEP - A I4PRO Informática Ltda não se responsabiliza por incorreções da fonte.



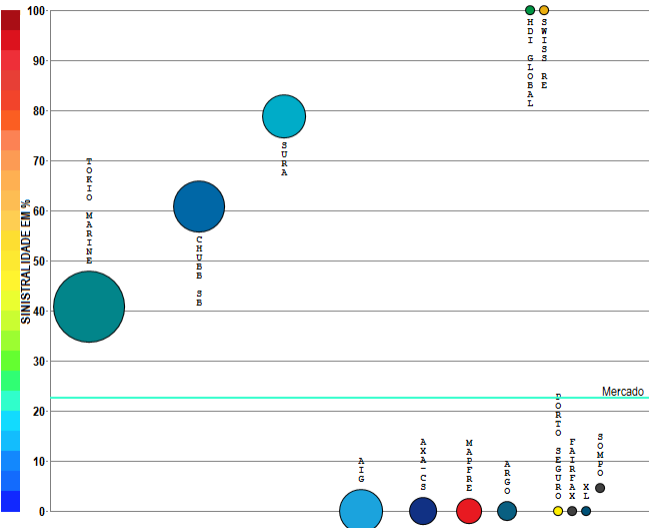
RESUMO DE TENDÊNCIAS



O ramo 0655 - R.C. Transp Desvio de Carga - RCF-DC apresenta vários competidores (21) no período de JAN/2019 a JUN/2019, quando a sinistralidade média de mercado foi de 56,81%. Em relação ao Prêmio Emitido pelo mercado neste período, observou-se diminuição média de 0,99 milhões de reais por mês, com correspondente diminuição média de 6,97% por mês na Sinistralidade.

Ramo 0656 - R.C. Transp Aquaviário Carga - RCA-C

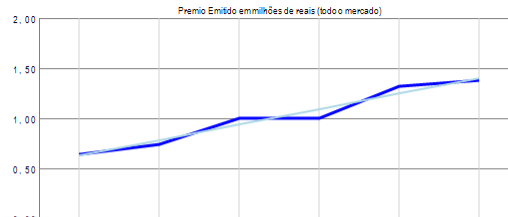
Análise entre JAN/2019 e JUN/2019 da relevância empresarial e da sinistralidade do ramo:
0656 - R.C. Transp Aquaviário Carga - RCA-C



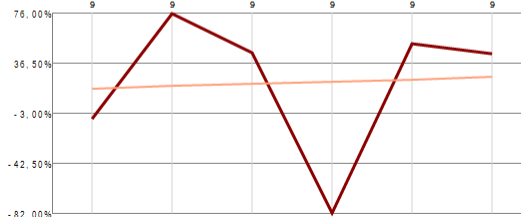
Compilação a partir de dados públicos do Sistema de Estatísticas da SUSEP - A I4PRO Informática Ltda não se responsabiliza por incorreções da fonte.



(Crescimento médio de 0,15 milhões de reais por mês)

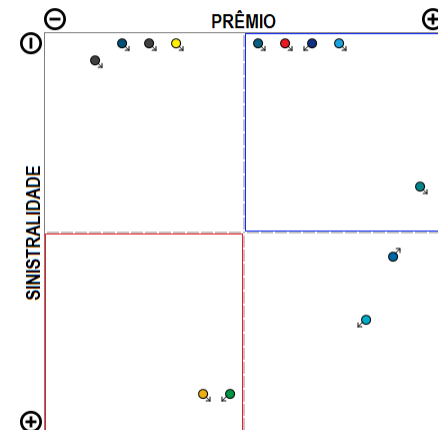


(Crescimento médio de 1,77% por mês)



(Crescimento médio de 1,77% por mês)

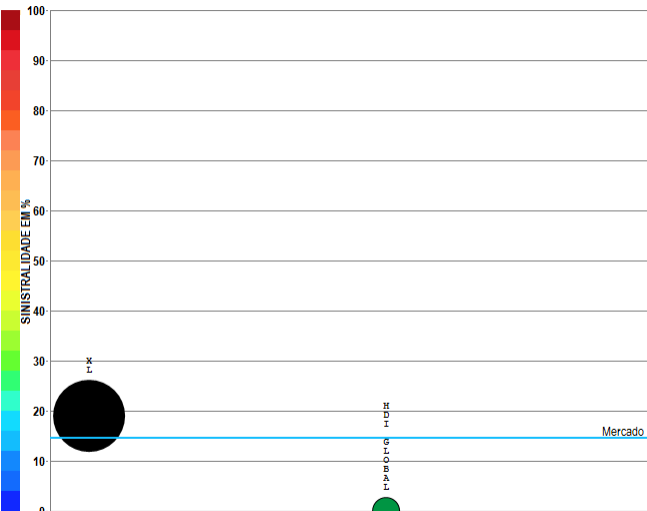
RESUMO DE TENDÊNCIAS



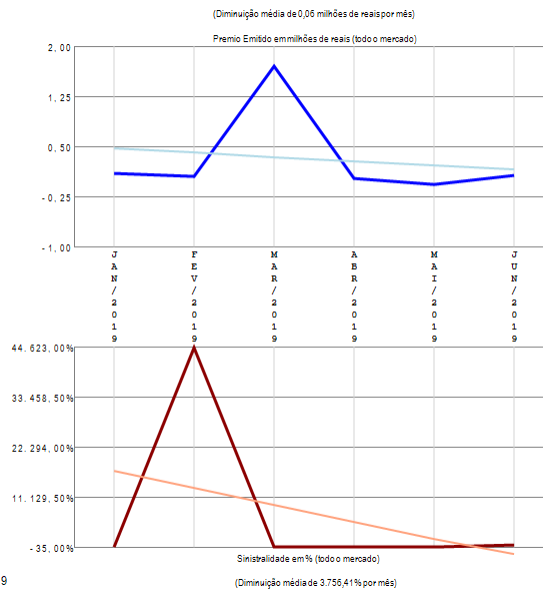
O ramo 0656 - R.C. Transp Aquaviário Carga - RCA-C apresenta vários competidores (13) no período de JAN/2019 a JUN/2019, quando a sinistralidade média de mercado foi de 22,51%. Em relação ao Prêmio Emitido pelo mercado neste período, observou-se crescimento médio de 0,15 milhões de reais por mês, com correspondente crescimento médio de 1,77% por mês na Sinistralidade.

Ramo 0658 - R.C. Op Transp Multimodal - RCOTM-C

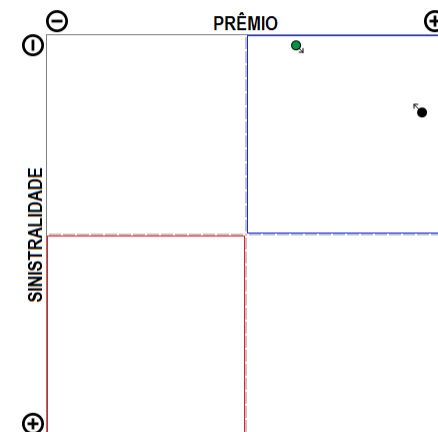
Análise entre JAN/2019 e JUN/2019 da relevância empresarial e da sinistralidade do ramo:
0658 - R.C. Op Transp Multimodal - RCOTM-C



Compilação a partir de dados públicos do Sistema de Estatísticas da SUSEP - A I4PRO Informática Ltda não se responsabiliza por incorreções da fonte.



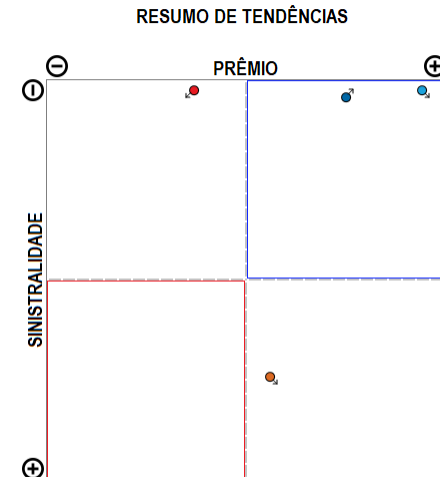
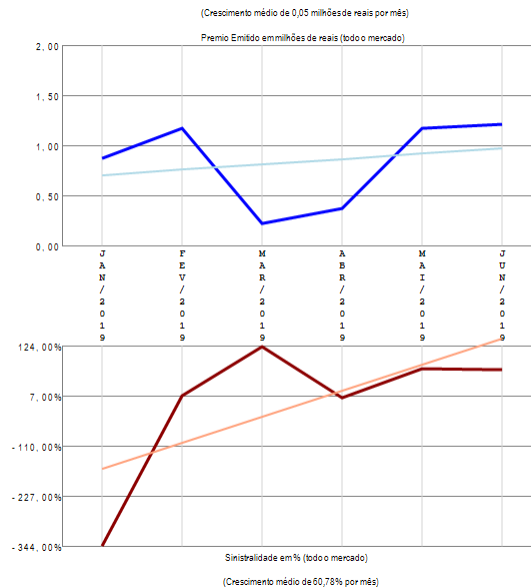
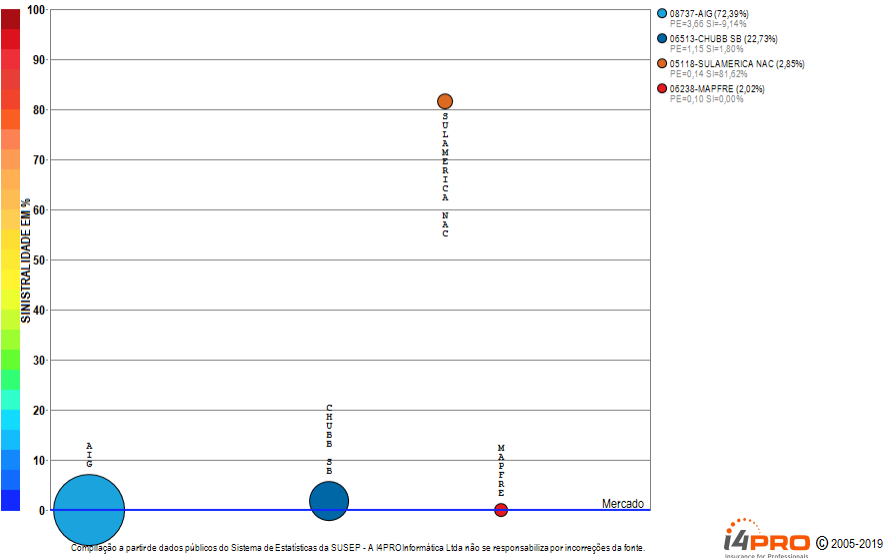
RESUMO DE TENDÊNCIAS



O ramo 0658 - R.C. Op Transp Multimodal - RCOTM-C apresenta poucos competidores (2) no período de JAN/2019 a JUN/2019, quando a sinistralidade média de mercado foi de 14,55%. Em relação ao Prêmio Emitido pelo mercado neste período, observou-se diminuição média de 0,06 milhões de reais por mês, com correspondente diminuição média de 3.756,41% por mês na Sinistralidade.

Ramo 0711 - Riscos Diversos-Financeiros


Análise entre JAN/2019 e JUN/2019 da relevância empresarial e da sinistralidade do ramo:
0711 - Riscos Diversos-Financeiros



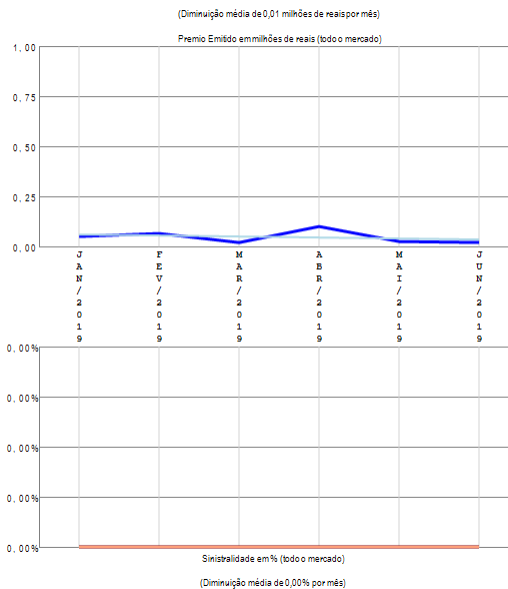
O ramo 0711 - Riscos Diversos-Financeiros apresenta poucos competidores (4) no período de JAN/2019 a JUN/2019, quando a sinistralidade média de mercado foi negativa. Em relação ao Prêmio Emitido pelo mercado neste período, observou-se crescimento médio de 0,05 milhões de reais por mês, com correspondente crescimento médio de 60,78% por mês na Sinistralidade.

Ramo 0743 - Stop Loss

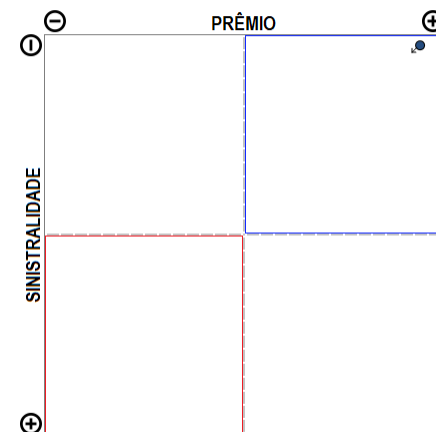
Análise entre JAN/2019 e JUN/2019 da relevância empresarial e da sinistralidade do ramo:
0743 - Stop Loss



i4PRO © 2005-2019
Insurance for Professionals



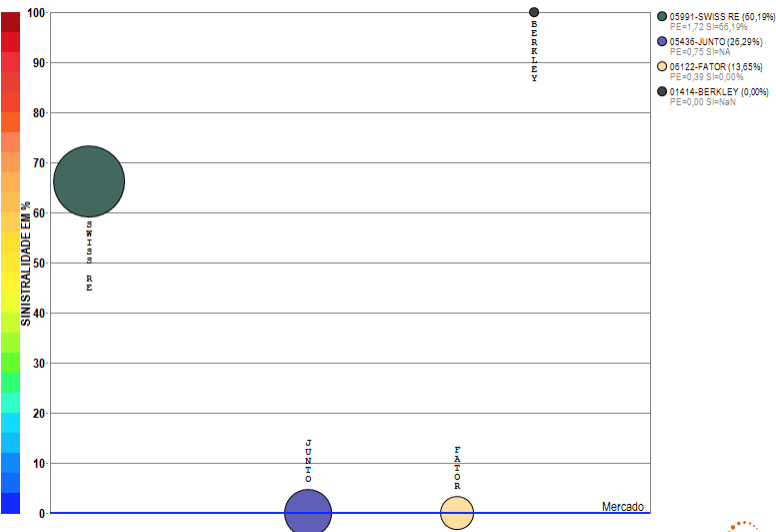
RESUMO DE TENDÊNCIAS



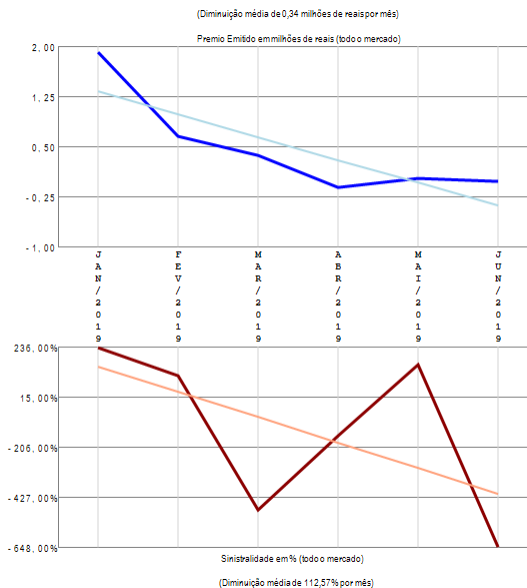
O ramo 0743 - Stop Loss apresenta apenas uma companhia com emissão de prêmio no período de JAN/2019 a JUN/2019, quando a sinistralidade média de mercado foi negativa. Em relação ao Prêmio Emitido pelo mercado neste período, observou-se diminuição média de 0,01 milhões de reais por mês, com correspondente diminuição média de 0,00% por mês na Sinistralidade.

Ramo 0745 - Garantia de Obrigações Públicas (RUNOFF, migrou para 0775)

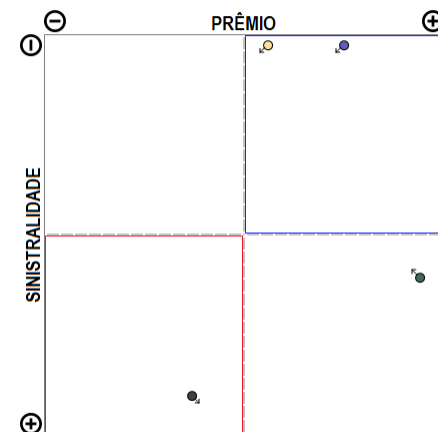
Análise entre JAN/2019 e JUN/2019 da relevância empresarial e da sinistralidade do ramo:
0745 - Garantia de Obrigações Públicas (RUNOFF, migrou para 0775)



Compilação a partir de dados públicos do Sistema de Estatísticas da SUSEP - A I4PRO Informática Ltda não se responsabiliza por incorreções da fonte.



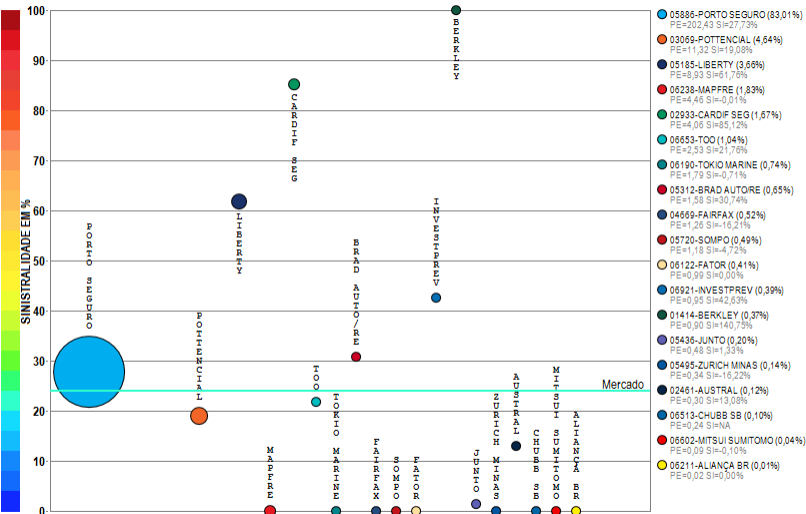
RESUMO DE TENDÊNCIAS



O ramo 0745 - Garantia de Obrigações Públicas (RUNOFF, migrou para 0775) apresenta poucos competidores (4) no período de JAN/2019 a JUN/2019, quando a sinistralidade média de mercado foi negativa. Em relação ao Prêmio Emitido pelo mercado neste período, observou-se diminuição média de 0,34 milhões de reais por mês, com correspondente diminuição média de 112,57% por mês na Sinistralidade.

Ramo 0746 - Fiança Locatícia

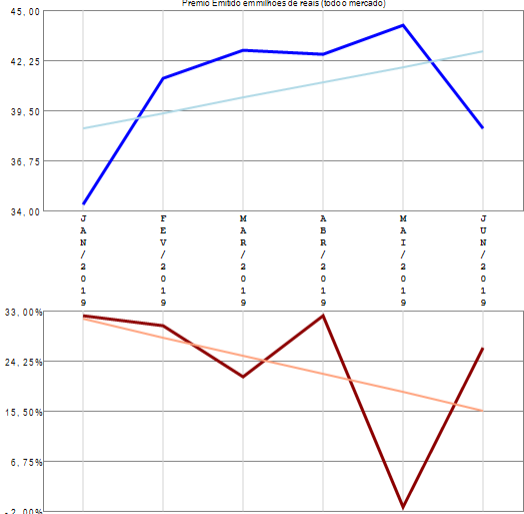
Análise entre JAN/2019 e JUN/2019 da relevância empresarial e da sinistralidade do ramo:
0746 - Fiança Locatícia



Compilação a partir de dados públicos do Sistema de Estatísticas da SUSEP - A I4PRO Informática Ltda não se responsabiliza por incorreções da fonte.

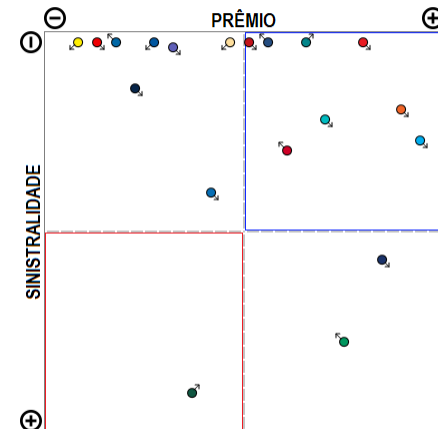


(Crescimento médio de 0,85 milhões de reais por mês)



(Diminuição média de 3,20% por mês)

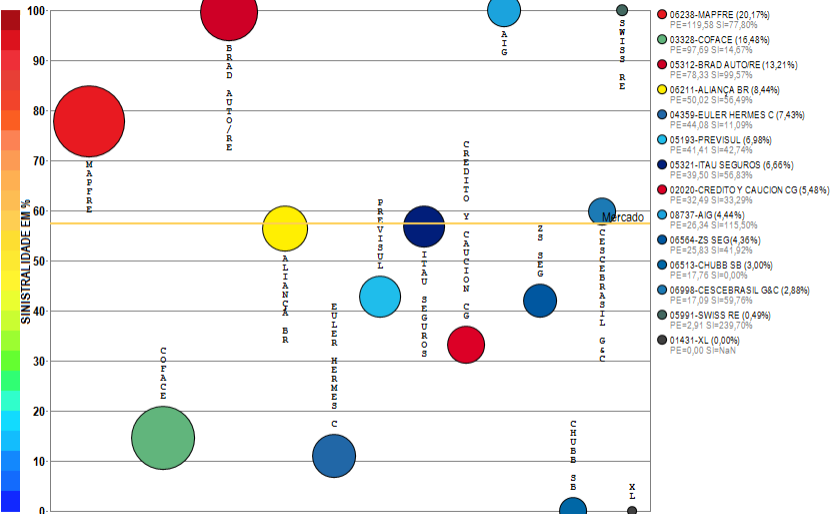
RESUMO DE TENDÊNCIAS



O ramo 0746 - Fiança Locatícia apresenta vários competidores (19) no período de JAN/2019 a JUN/2019, quando a sinistralidade média de mercado foi de 23,92%. Em relação ao Prêmio Emitido pelo mercado neste período, observou-se crescimento médio de 0,85 milhões de reais por mês, com correspondente diminuição média de 3,20% por mês na Sinistralidade.

Ramo 0748 - Crédito Interno

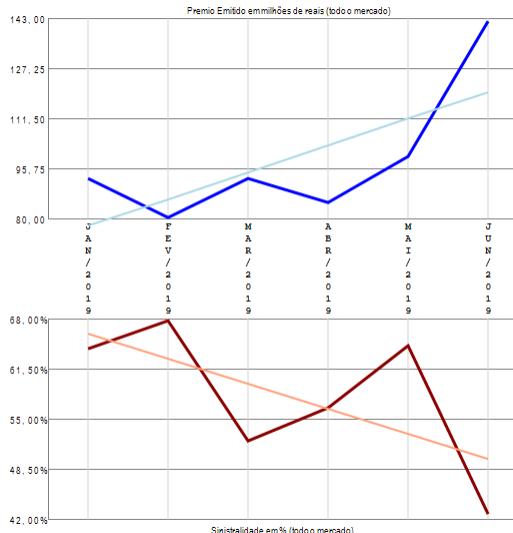
Análise entre JAN/2019 e JUN/2019 da relevância empresarial e da sinistralidade do ramo:
0748 - Crédito Interno



Compilação a partir de dados públicos do Sistema de Estatísticas da SUSEP - A I4PRO Informática Ltda não se responsabiliza por incorreções da fonte.

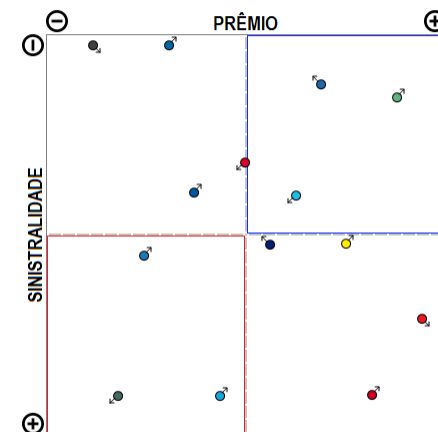


(Crescimento médio de 8,46 milhões de reais por mês)



(Diminuição média de 3,23% por mês)

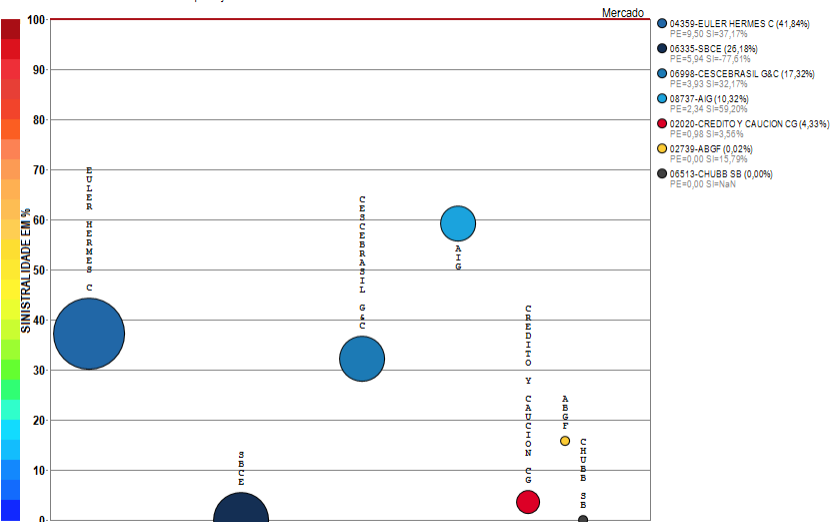
RESUMO DE TENDÊNCIAS



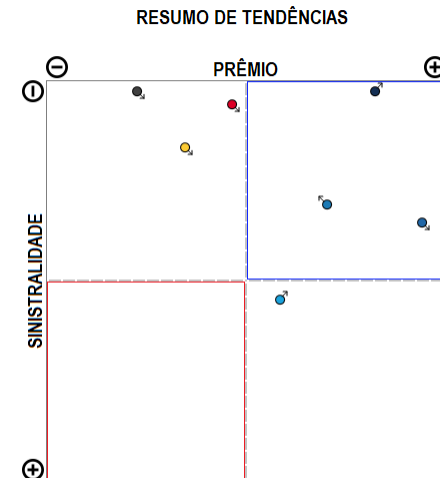
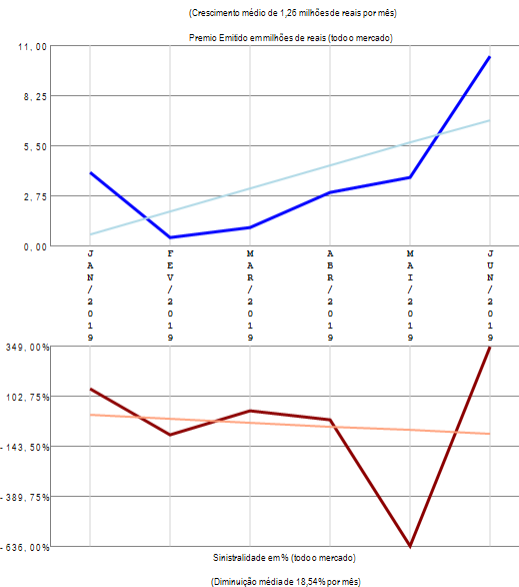
O ramo 0748 - Crédito Interno apresenta vários competidores (14) no período de JAN/2019 a JUN/2019, quando a sinistralidade média de mercado foi de 57,39%. Em relação ao Prêmio Emitido pelo mercado neste período, observou-se crescimento médio de 8,46 milhões de reais por mês, com correspondente diminuição média de 3,23% por mês na Sinistralidade.

Ramo 0749 - Crédito à Exportação

Análise entre JAN/2019 e JUN/2019 da relevância empresarial e da sinistralidade do ramo:
0749 - Crédito à Exportação



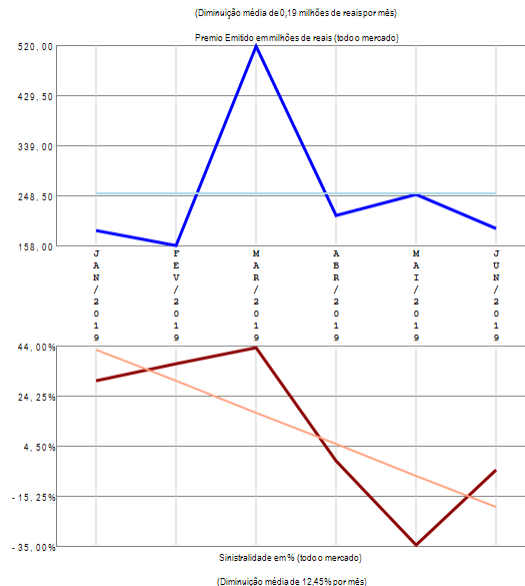
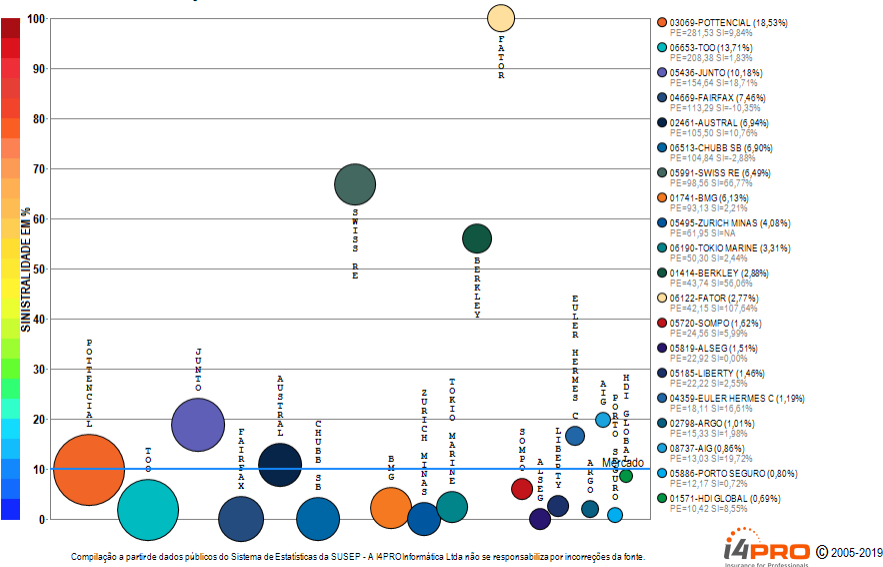
Compilação a partir de dados públicos do Sistema de Estatísticas da SUSEP - A I4PRO Informática Ltda não se responsabiliza por incorreções da fonte.



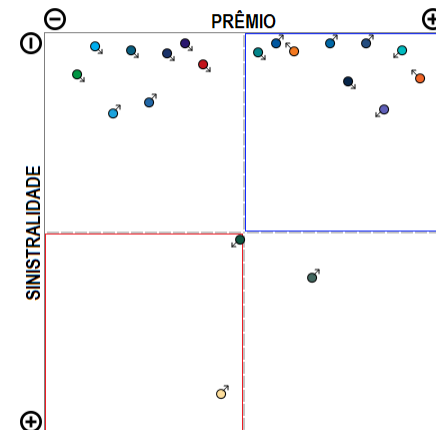
O ramo 0749 - Crédito à Exportação apresenta vários competidores (7) no período de JAN/2019 a JUN/2019, quando a sinistralidade média de mercado foi superior a 100%. Em relação ao Prêmio Emitido pelo mercado neste período, observou-se crescimento médio de 1,26 milhões de reais por mês, com correspondente diminuição média de 18,54% por mês na Sinistralidade.

Ramo 0775 - Garantia Segurado - Setor Público

Análise entre JAN/2019 e JUN/2019 da relevância empresarial e da sinistralidade do ramo:
0775 - Garantia Segurado - Setor Público



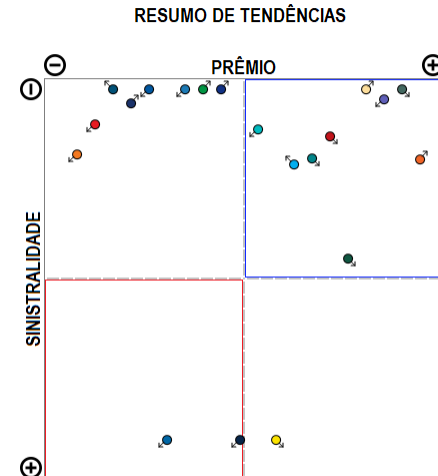
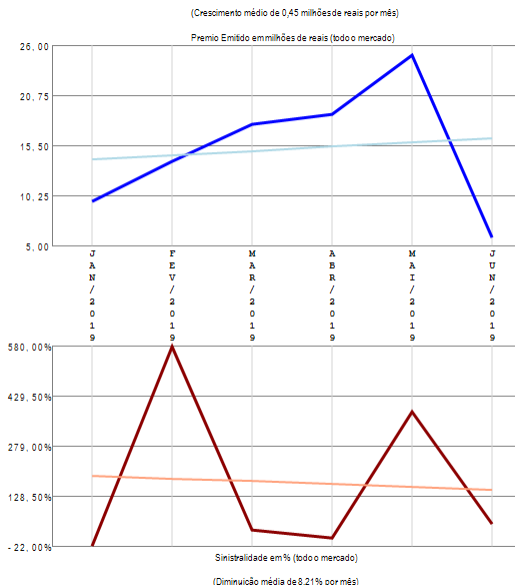
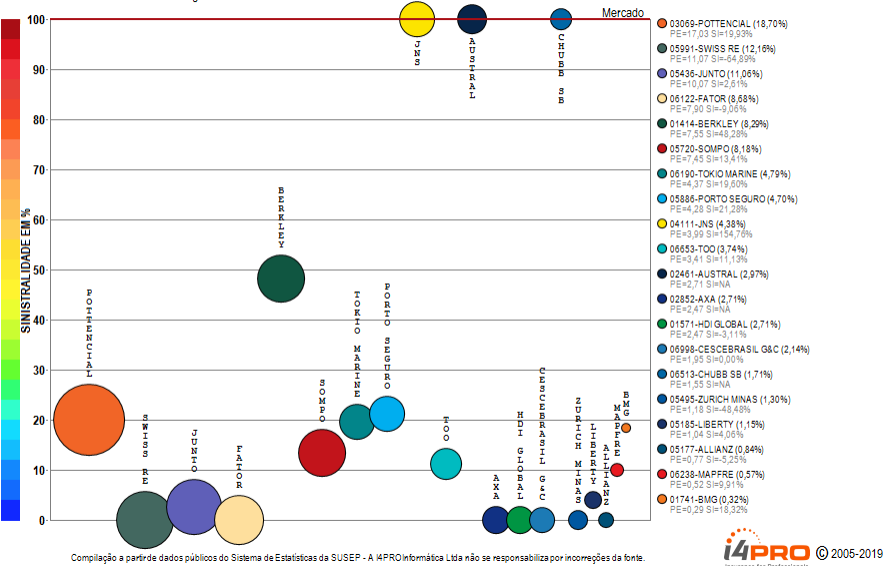
RESUMO DE TENDÊNCIAS



O ramo 0775 - Garantia Segurado - Setor Público apresenta vários competidores (31) no período de JAN/2019 a JUN/2019, quando a sinistralidade média de mercado foi de 9,93%. Em relação ao Prêmio Emitido pelo mercado neste período, observou-se diminuição média de 0,19 milhões de reais por mês, com correspondente diminuição média de 12,45% por mês na Sinistralidade. Além das 20 companhias apresentadas no gráfico existem outros participantes deste segmento (CESCEBRASIL G&C / CAIXA SEG / AXA / SAFRA / JNS / MAPFRE / ALLIANZ / INVESTPREV / EXCELSIOR), perfazendo outros R\$ 1519,41 milhões em prêmio emitido.

Ramo 0776 - Garantia Segurado - Setor Privado

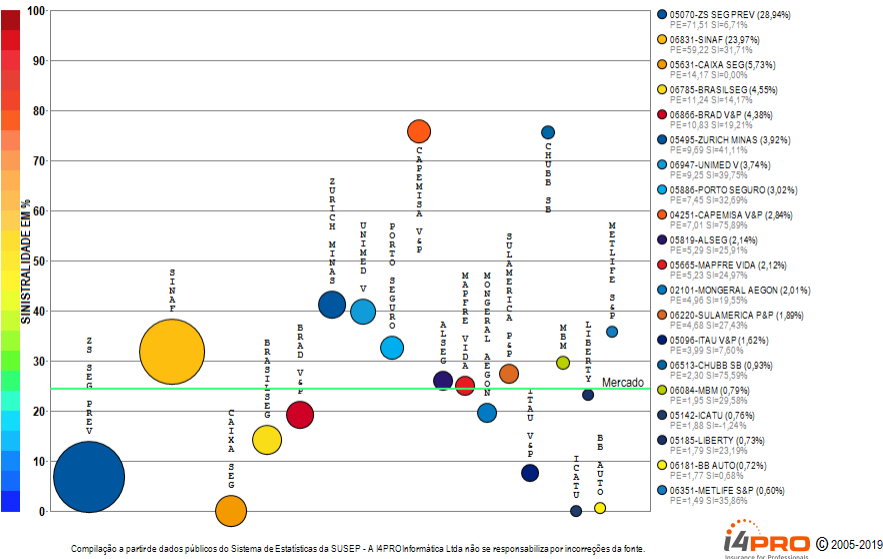
Análise entre JAN/2019 e JUN/2019 da relevância empresarial e da sinistralidade do ramo:
0776 - Garantia Segurado - Setor Privado



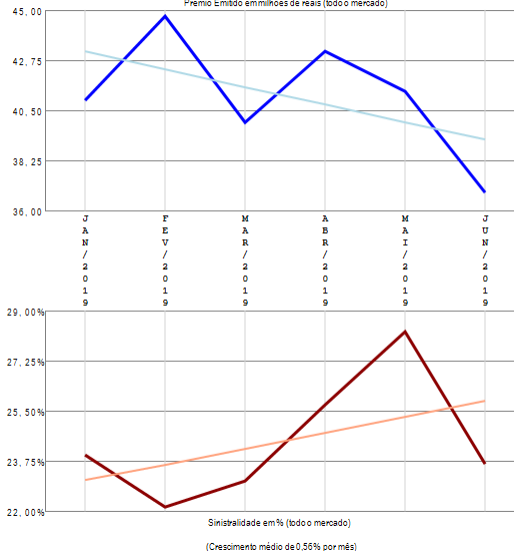
O ramo 0776 - Garantia Segurado - Setor Privado apresenta vários competidores (31) no período de JAN/2019 a JUN/2019, quando a sinistralidade média de mercado foi superior a 100%. Em relação ao Prêmio Emitido pelo mercado neste período, observou-se crescimento médio de 0,45 milhões de reais por mês, com correspondente diminuição média de 8,21% por mês na Sinistralidade. Além das 20 companhias apresentadas no gráfico existem outros participantes deste segmento (SAFRA / INVESTPREV / ALSEG / EULER HERMES C / CAIXA SEG / EXCELSIOR), perfazendo outros R\$ 91,08 milhões em prêmio emitido.

Ramo 0929 - Seguro Funeral

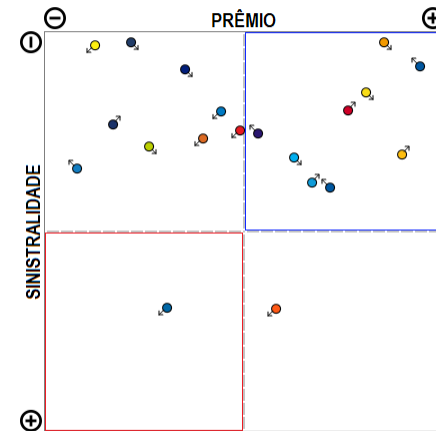
Análise entre JAN/2019 e JUN/2019 da relevância empresarial e da sinistralidade do ramo:
0929 - Seguro Funeral



(Diminuição média de 0,79 milhões de reais por mês)

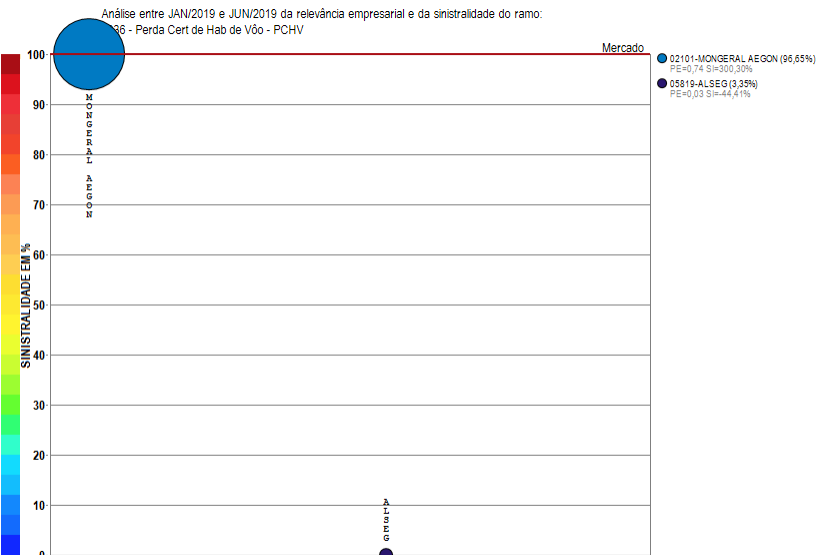


RESUMO DE TENDÊNCIAS

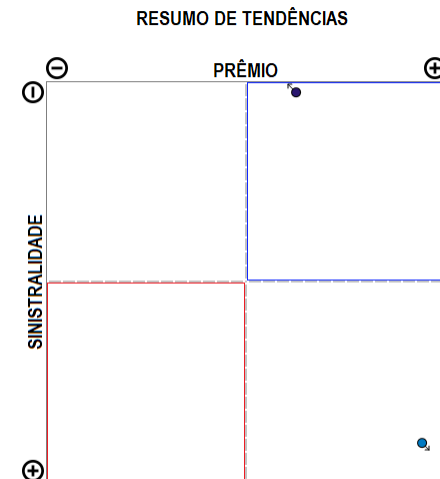
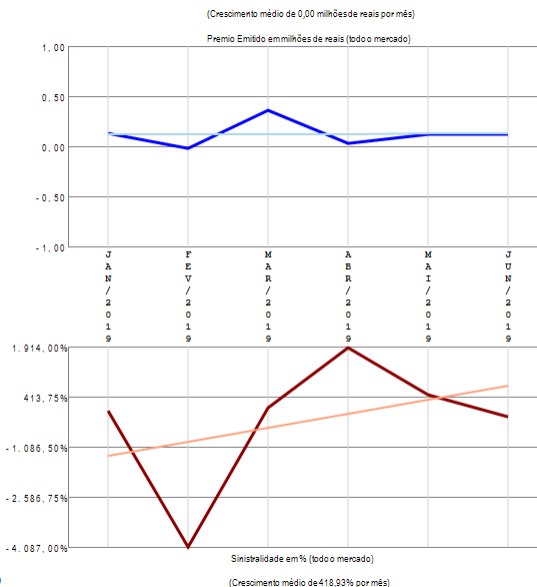


O ramo 0929 - Seguro Funeral apresenta vários competidores (45) no período de JAN/2019 a JUN/2019, quando a sinistralidade média de mercado foi de 24,50%. Em relação ao Prêmio Emitido pelo mercado neste período, observou-se diminuição média de 0,79 milhões de reais por mês, com correspondente crescimento médio de 0,56% por mês na Sinistralidade. Além das 20 companhias apresentadas no gráfico existem outros participantes deste segmento (HDI SEG / GENERALI / PREVISUL / TOKIO MARINE / ITAU SEGUROS / ALFA V&P / CENTAURO V&P / UNIAO / SICOOB / RIO GRANDE / MAPFRE / ALLIANZ / SOMPO / SANCOR / GENTE / MITSUI SUMITOMO / SABEMI / BANESTES / PRUDENTIAL-G / AXA / EXCELSIOR / USEBENS), perfazendo outros R\$ 247,07 milhões em prêmio emitido.

Ramo 0936 - Perda Cert de Hab de Vôo - PCHV



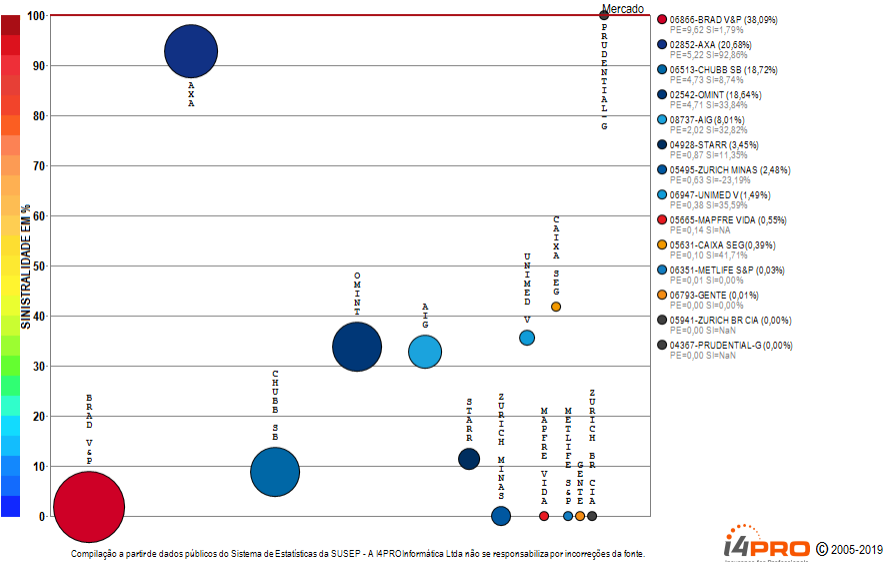
Compilação a partir de dados públicos do Sistema de Estatísticas da SUSEP - A I4PRO Informática Ltda não se responsabiliza por incorreções da fonte.



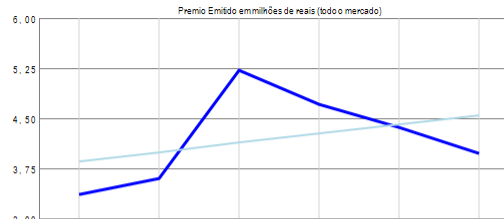
O ramo 0936 - Perda Cert de Hab de Vôo - PCHV apresenta poucos competidores (2) no período de JAN/2019 a JUN/2019, quando a sinistralidade média de mercado foi superior a 100%. Em relação ao Prêmio Emitido pelo mercado neste período, observou-se crescimento médio de 0,00 milhões de reais por mês, com correspondente crescimento médio de 418,93% por mês na Sinistralidade.

Ramo 0969 - Viagem

Análise entre JAN/2019 e JUN/2019 da relevância empresarial e da sinistralidade do ramo:
0969 - Viagem



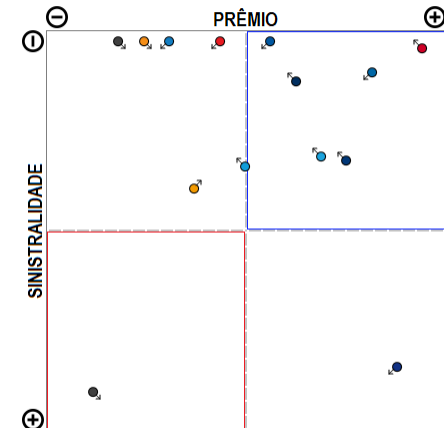
(Crescimento médio de 0,14 milhões de reais por mês)



(Diminuição média de 88,58% por mês)



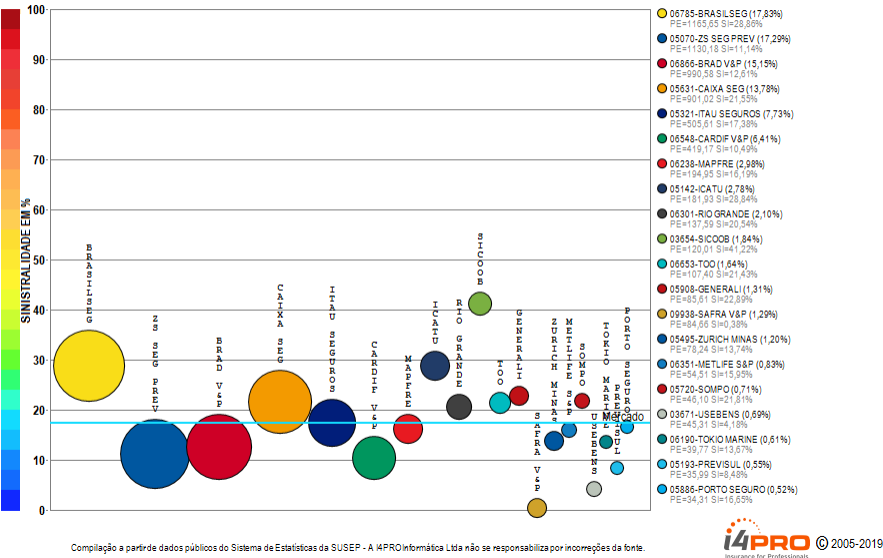
RESUMO DE TENDÊNCIAS



O ramo 0969 - Viagem apresenta vários competidores (14) no período de JAN/2019 a JUN/2019, quando a sinistralidade média de mercado foi superior a 100%. Em relação ao Prêmio Emitido pelo mercado neste período, observou-se crescimento médio de 0,14 milhões de reais por mês, com correspondente diminuição média de 88,58% por mês na Sinistralidade.

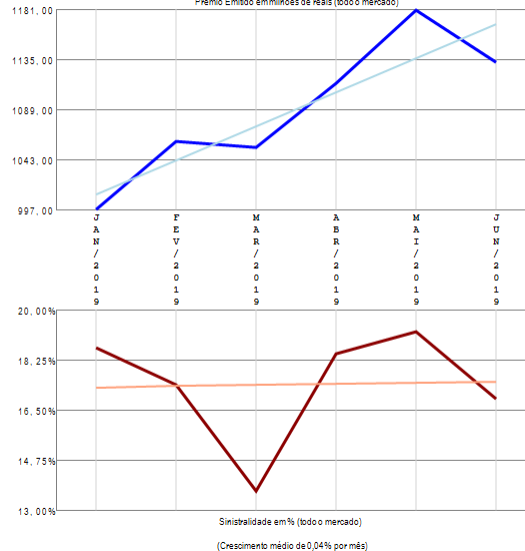
Ramo 0977 - Prestamista (exceto Habitacional e Rural)

Análise entre JAN/2019 e JUN/2019 da relevância empresarial e da sinistralidade do ramo:
0977 - Prestamista (exceto Habitacional e Rural)

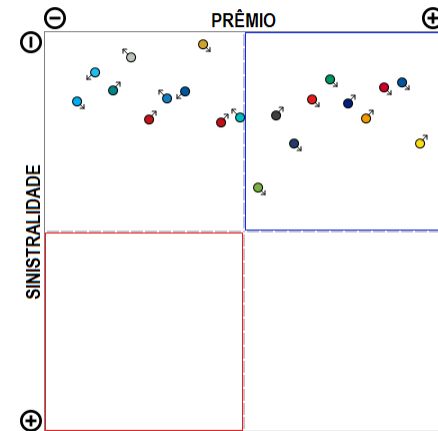


O ramo 0977 - Prestamista (exceto Habitacional e Rural) apresenta vários competidores (46) no período de JAN/2019 a JUN/2019, quando a sinistralidade média de mercado foi de 17,39%. Em relação ao Prêmio Emitido pelo mercado neste período, observou-se crescimento médio de 31,29 milhões de reais por mês, com correspondente crescimento médio de 0,04% por mês na Sinistralidade. Além das 20 companhias apresentadas no gráfico existem outros participantes deste segmento (ALSEG / SULAMERICA P&P / SURA / SANCOR / ALFA V&P / ZURICH BR CIA / LIBERTY / VIRGINIA / MONGERAL AEGON / UNIMED V / CAPEMISA V&P / ASSURANT / BRADESCO SEG / BANESTES / ALLIANZ / CHUBB SB / SABEMI / CENTAURO V&P / AXA / INVESTPREV V&P / MAPFRE VIDA / FAIRFAX / UNIAO / COMPREV V&P / MBM), perfazendo outros R\$ 6538,43 milhões em prêmio emitido.

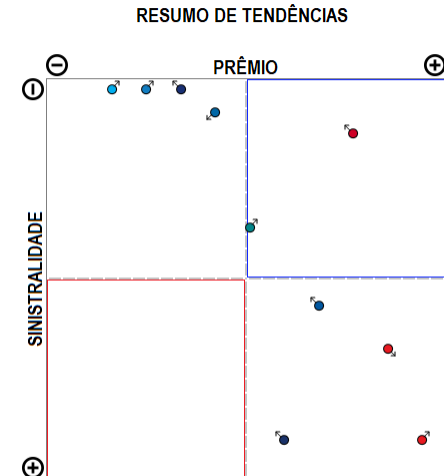
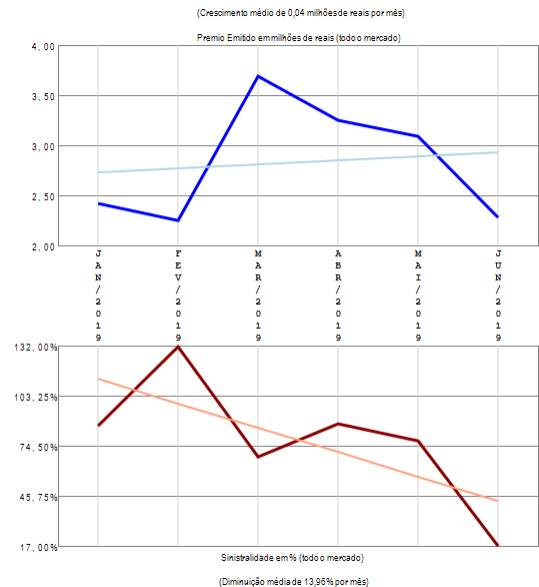
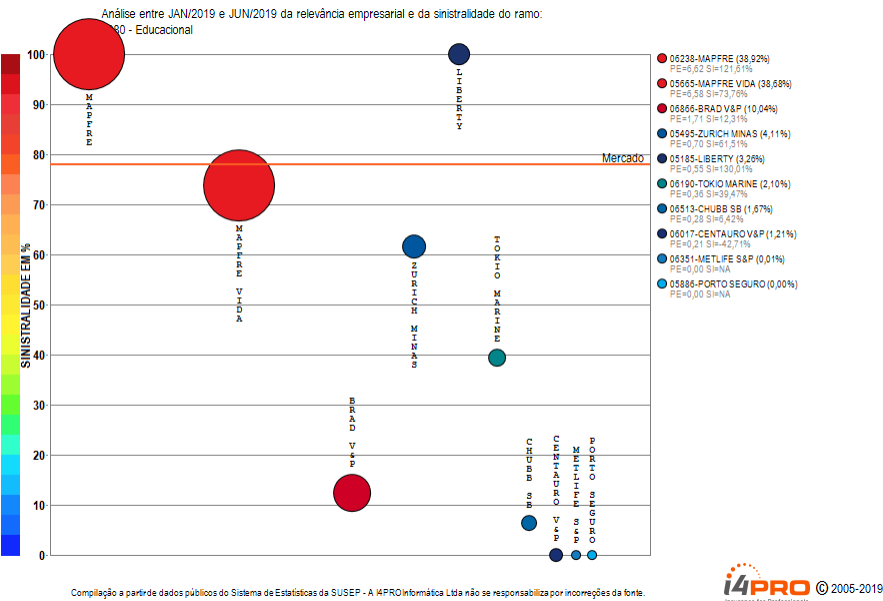
(Crescimento médio de 31,29 milhões de reais por mês)



RESUMO DE TENDÊNCIAS



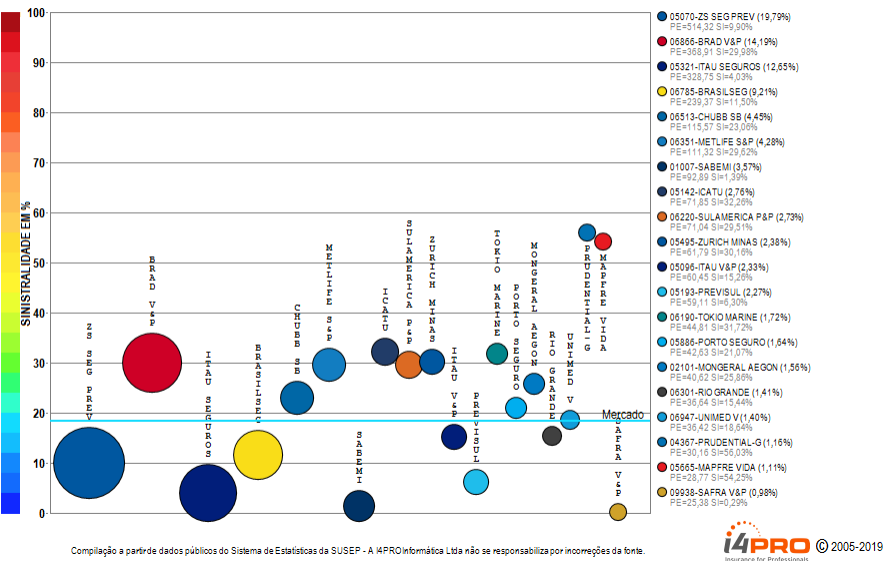
Ramo 0980 - Educacional



O ramo 0980 - Educacional apresenta vários competidores (10) no período de JAN/2019 a JUN/2019, quando a sinistralidade média de mercado foi de 77,97%. Em relação ao Prêmio Emitido pelo mercado neste período, observou-se crescimento médio de 0,04 milhões de reais por mês, com correspondente diminuição média de 13,96% por mês na Sinistralidade.

Ramo 0982 - Acidentes Pessoais

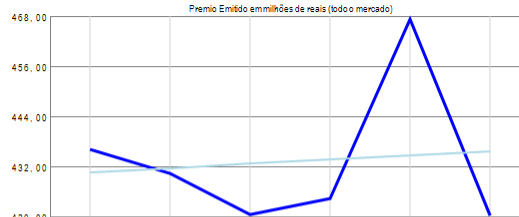
Análise entre JAN/2019 e JUN/2019 da relevância empresarial e da sinistralidade do ramo:
0982 - Acidentes Pessoais



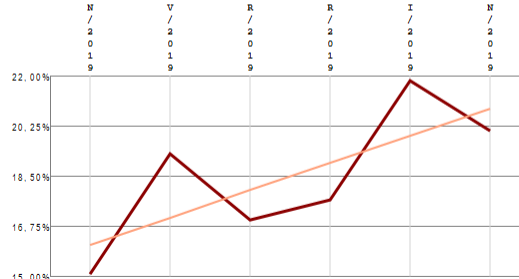
Compilação a partir de dados públicos do Sistema de Estatísticas da SUSEP - A I4PRO Informática Ltda não se responsabiliza por incorreções da fonte.



(Crescimento médio de 1,01 milhões de reais por mês)

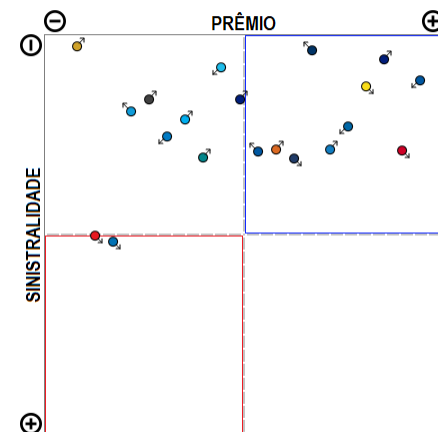


(Crescimento médio de 0,95% por mês)



(Crescimento médio de 0,95% por mês)

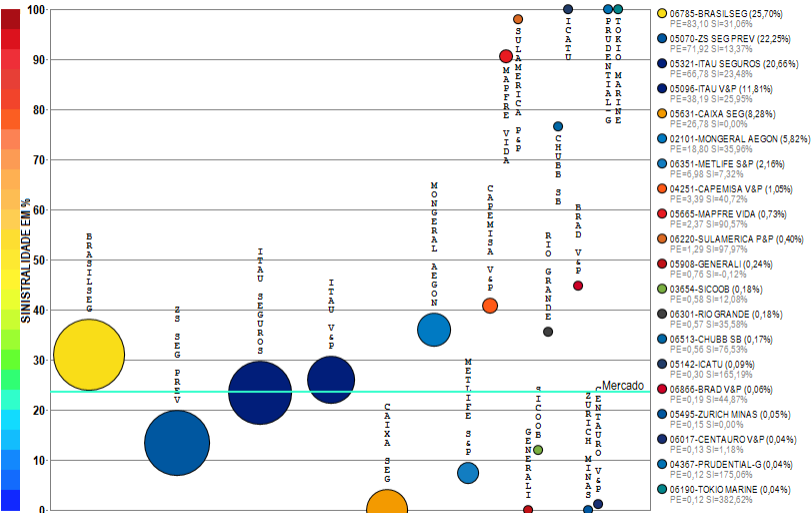
RESUMO DE TENDÊNCIAS



O ramo 0982 - Acidentes Pessoais apresenta vários competidores (60) no período de JAN/2019 a JUN/2019, quando a sinistralidade média de mercado foi de 18,48%. Em relação ao Prêmio Emitido pelo mercado neste período, observou-se crescimento médio de 1,01 milhões de reais por mês, com correspondente crescimento médio de 0,95% por mês na Sinistralidade. Além das 20 companhias apresentadas no gráfico existem outros participantes deste segmento (CAPEMISA V&P / CARDIF V&P / BRADESCO SEG / SOMPO / MAPFRE / SICOOB / SURA / TOO / MBM / ALSEG / GENERALI / UNIAO / CAIXA SEG / LIBERTY / SINAF / ZURICH BR CIA / INVESTPREV / ALLIANZ / CENTAURO V&P / ALFA V&P / MITSUI SUMITOMO / GENTE / AXA / BERKLEY / ANGELUS / BANESTES / OMINT / INVESTPREV V&P / ASSURANT / STARR / HDI SEG / FAIRFAX / SANCOR / HDI GLOBAL / ITAU BMG / USEBENS / PREVMIL / EXCELSIOR / ALIANÇA BA), perfazendo outros R\$ 2599,51 milhões em prêmio emitido.

Ramo 0984 - Doenças Graves ou Doença Terminal

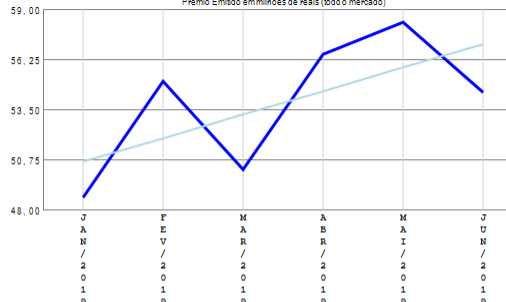
Análise entre JAN/2019 e JUN/2019 da relevância empresarial e da sinistralidade do ramo:
0984 - Doenças Graves ou Doença Terminal



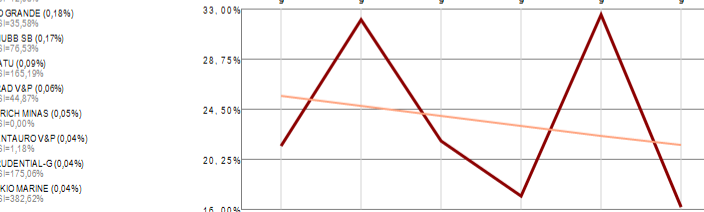
Compilação a partir de dados públicos do Sistema de Estatísticas da SUSEP - A I4PRO Informática Ltda não se responsabiliza por incorreções da fonte.



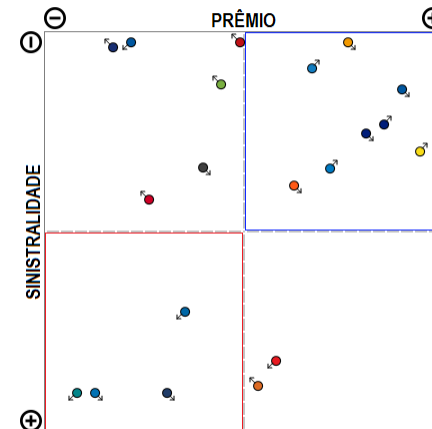
(Crescimento médio de 1,29 milhões de reais por mês)



(Diminuição média de 0,84% por mês)



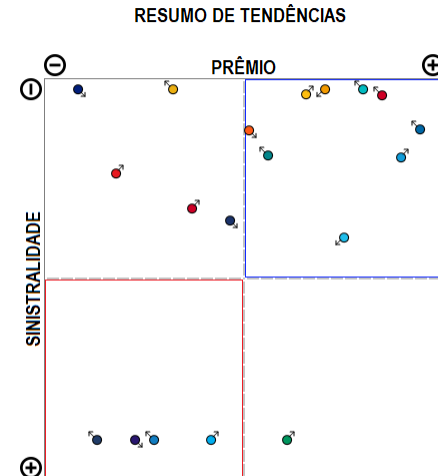
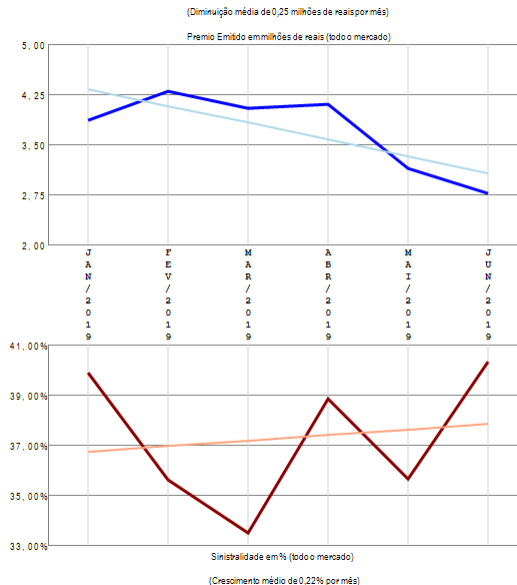
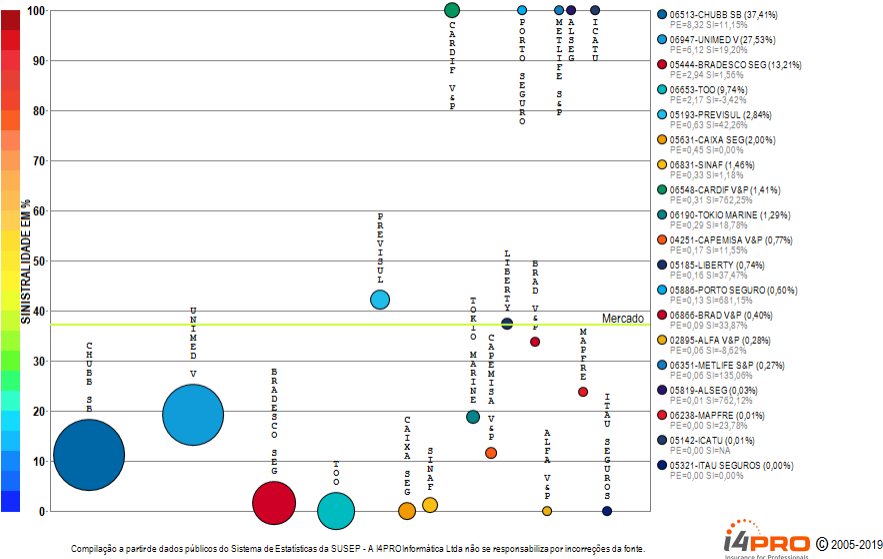
RESUMO DE TENDÊNCIAS



O ramo 0984 - Doenças Graves ou Doença Terminal apresenta vários competidores (27) no período de JAN/2019 a JUN/2019, quando a sinistralidade média de mercado foi de 23,50%. Em relação ao Prêmio Emitido pelo mercado neste período, observou-se crescimento médio de 1,29 milhões de reais por mês, com correspondente diminuição média de 0,84% por mês na Sinistralidade. Além das 20 companhias apresentadas no gráfico existem outros participantes deste segmento (SOMPO / UNIMED V / SAFRA V&P / ALSEG / BRADESCO SEG / PREVISUL), perfazendo outros R\$ 323,30 milhões em prêmio emitido.

Ramo 0987 - Desemprego/Perda de Renda

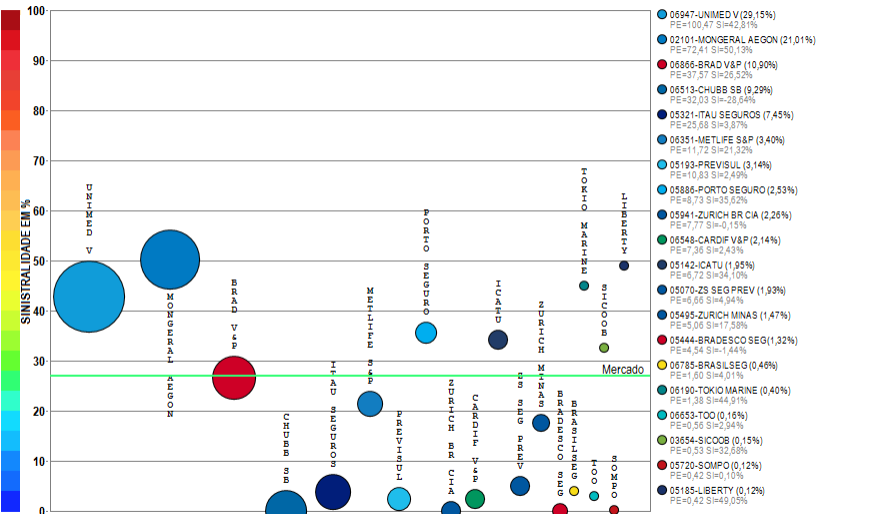
Análise entre JAN/2019 e JUN/2019 da relevância empresarial e da sinistralidade do ramo:
0987 - Desemprego/Perda de Renda



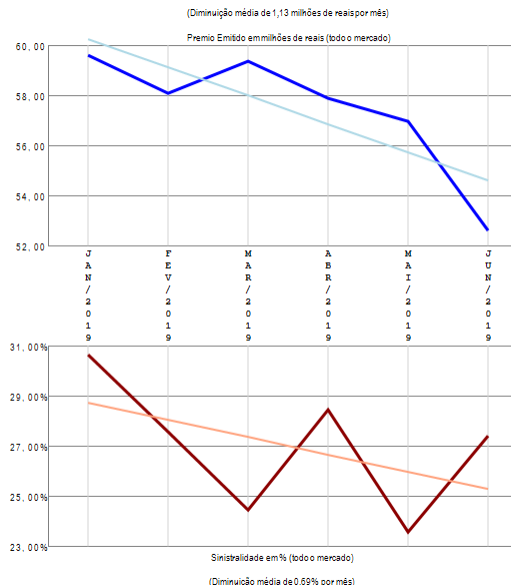
O ramo 0987 - Desemprego/Perda de Renda apresenta vários competidores (19) no período de JAN/2019 a JUN/2019, quando a sinistralidade média de mercado foi de 37,14%. Em relação ao Prêmio Emitido pelo mercado neste período, observou-se diminuição média de 0,25 milhões de reais por mês, com correspondente crescimento médio de 0,22% por mês na Sinistralidade.

Ramo 0990 - Eventos Aleatórios

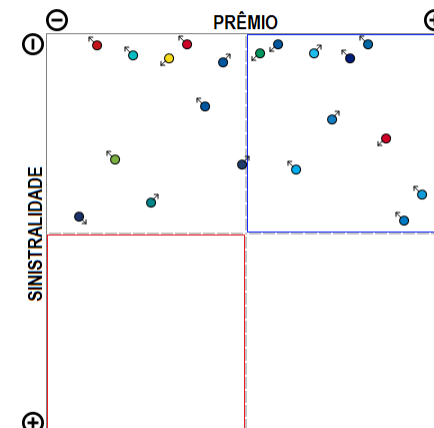
Análise entre JAN/2019 e JUN/2019 da relevância empresarial e da sinistralidade do ramo:
0990 - Eventos Aleatórios



Compilação a partir de dados públicos do Sistema de Estatísticas da SUSEP - A I4PRO Informática Ltda não se responsabiliza por incorreções da fonte.



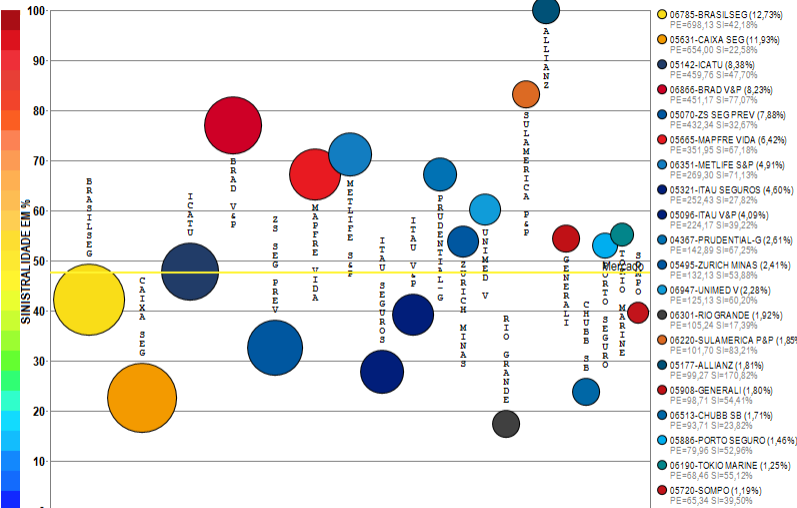
RESUMO DE TENDÊNCIAS



O ramo 0990 - Eventos Aleatórios apresenta vários competidores (36) no período de JAN/2019 a JUN/2019, quando a sinistralidade média de mercado foi de 27,01%. Em relação ao Prêmio Emitido pelo mercado neste período, observou-se diminuição média de 1,13 milhões de reais por mês, com correspondente diminuição média de 0,69% por mês na Sinistralidade. Além das 20 companhias apresentadas no gráfico existem outros participantes deste segmento (ITAU V&P / GENTE / CAPEMISA V&P / MAPFRE VIDA / MBM / ALLIANZ / CENTAURO V&P / PRUDENTIAL -G / SULAMERICA P&P / GENERALI / BANESTES / ALSEG / SURA / ASSURANT / OMINT), perfazendo outros R\$ 344,64 milhões em prêmio emitido.

Ramo 0993 - Vida

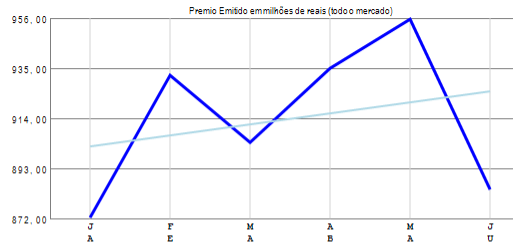
Análise entre JAN/2019 e JUN/2019 da relevância empresarial e da sinistralidade do ramo:
0993 - Vida



Compilação a partir de dados públicos do Sistema de Estatísticas da SUSEP - A I4PRO Informática Ltda não se responsabiliza por incorreções da fonte.



(Crescimento médio de 4,65 milhões de reais por mês)

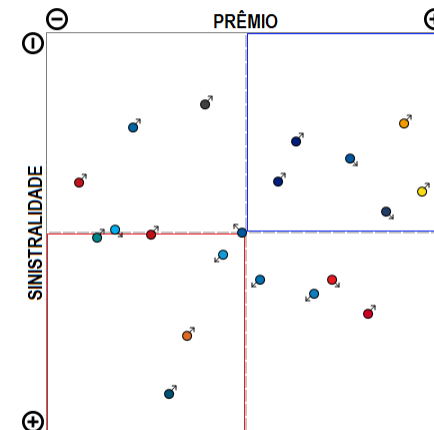


(Diminuição média de 1,05% por mês)



(Diminuição média de 1,05% por mês)

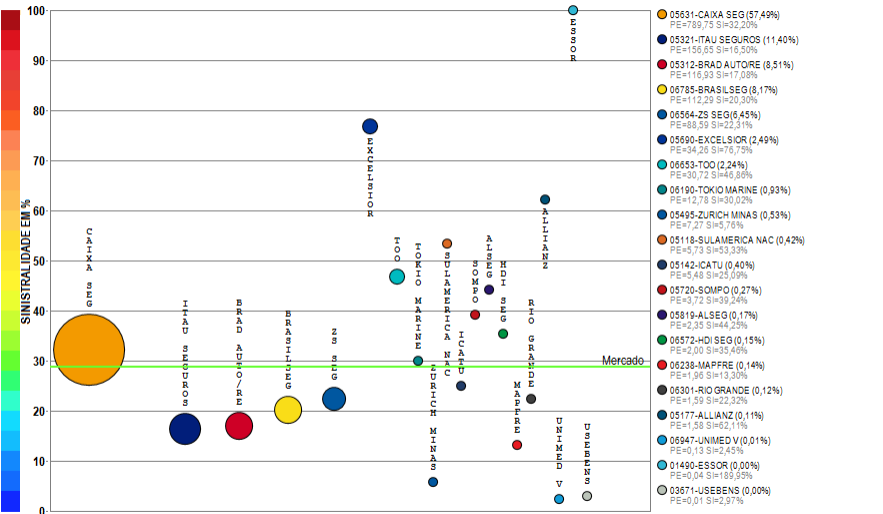
RESUMO DE TENDÊNCIAS



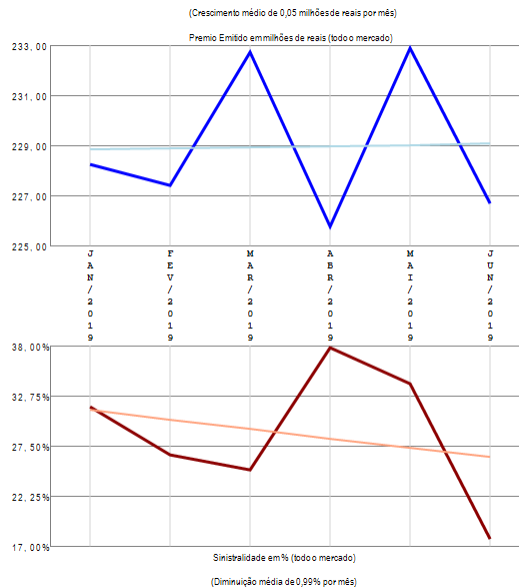
O ramo 0993 - Vida apresenta vários competidores (62) no período de JAN/2019 a JUN/2019, quando a sinistralidade média de mercado foi de 47,65%. Em relação ao Prêmio Emitido pelo mercado neste período, observou-se crescimento médio de 4,65 milhões de reais por mês, com correspondente diminuição média de 1,05% por mês na Sinistralidade. Além das 20 companhias apresentadas no gráfico existem outros participantes deste segmento (CARDIF V&P / PREVISUL / LIBERTY / MONGERAL AEGON / ALSEG / MAPFRE / BANESTES / SANCOR / BRADESCO SEG / AXA / SINAF / SAFRA V&P / SICOOB / TOO / SURA / CAPEMISA V&P / UNIAO / MBM / ZURICH BR CIA / ALFA V&P / CENTAURO V&P / STARR / MITSUI SUMITOMO / GENTE / OMINT / PREVMIL / SULAMERICA NAC / ITAU BMG / HDI SEG / INVESTPREV V&P / COSESP / ALIANÇA BA / ASSURANT / HDI GLOBAL / INVESTPREV / EXCELSIOR / SABEMI / BERKLEY / USEBENS / ANGELUS / ARUANA / FAIRFAX), perfazendo outros R\$ 5484,12 milhões em prêmio emitido.

Ramo 1061 - Seg Hab Ap Mercado - Prestamista

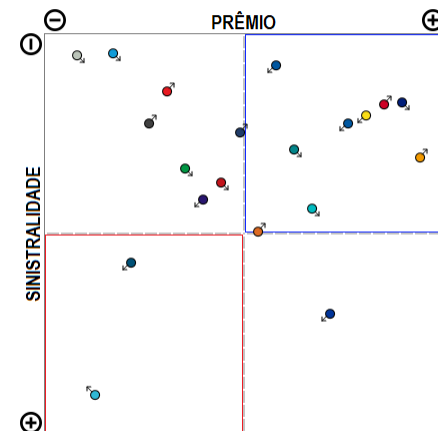
Análise entre JAN/2019 e JUN/2019 da relevância empresarial e da sinistralidade do ramo:
1061 - Seg Hab Ap Mercado - Prestamista



Compilação a partir de dados públicos do Sistema de Estatísticas da SUSEP - A I4PRO Informática Ltda não se responsabiliza por incorreções da fonte.



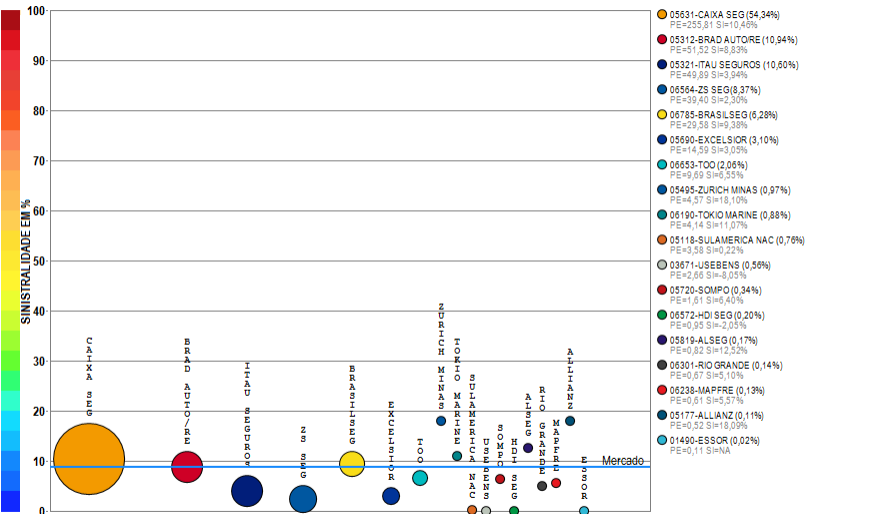
RESUMO DE TENDÊNCIAS



O ramo 1061 - Seg Hab Ap Mercado - Prestamista apresenta vários competidores (20) no período de JAN/2019 a JUN/2019, quando a sinistralidade média de mercado foi de 28,83%. Em relação ao Prêmio Emitido pelo mercado neste período, observou-se crescimento médio de 0,05 milhões de reais por mês, com correspondente diminuição média de 0,99% por mês na Sinistralidade.

Ramo 1065 - Seg Hab Ap Mercado - Demais Coberturas

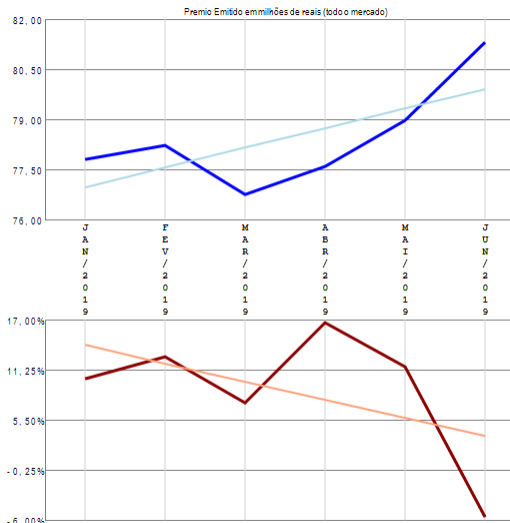
Análise entre JAN/2019 e JUN/2019 da relevância empresarial e da sinistralidade do ramo:
1065 - Seg Hab Ap Mercado - Demais Coberturas



Compilação a partir de dados públicos do Sistema de Estatísticas da SUSEP - A I4PRO Informática Ltda não se responsabiliza por incorreções da fonte.

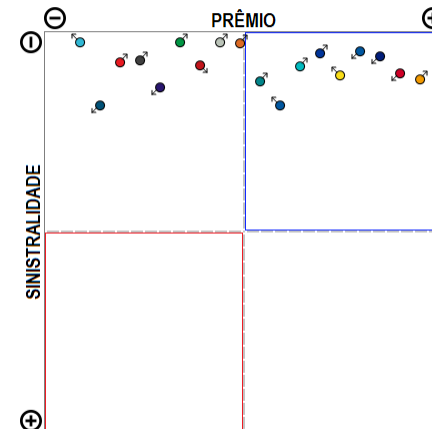


(Crescimento médio de 0,59 milhões de reais por mês)



(Diminuição média de 2,10% por mês)

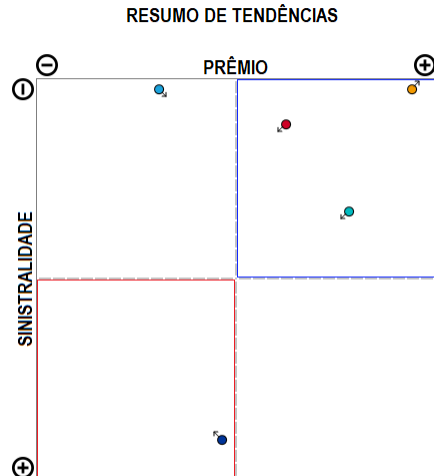
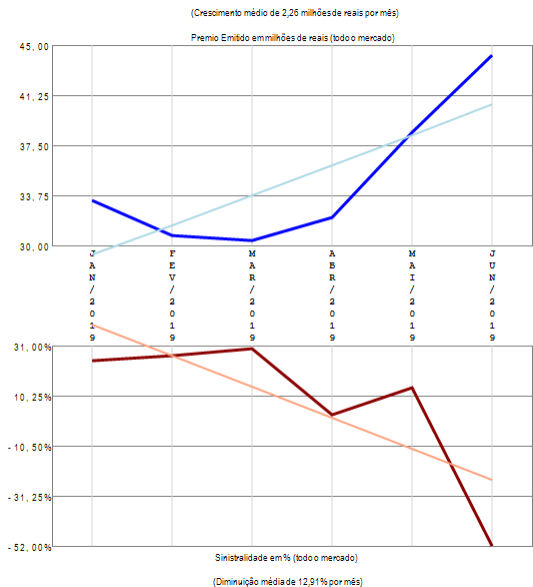
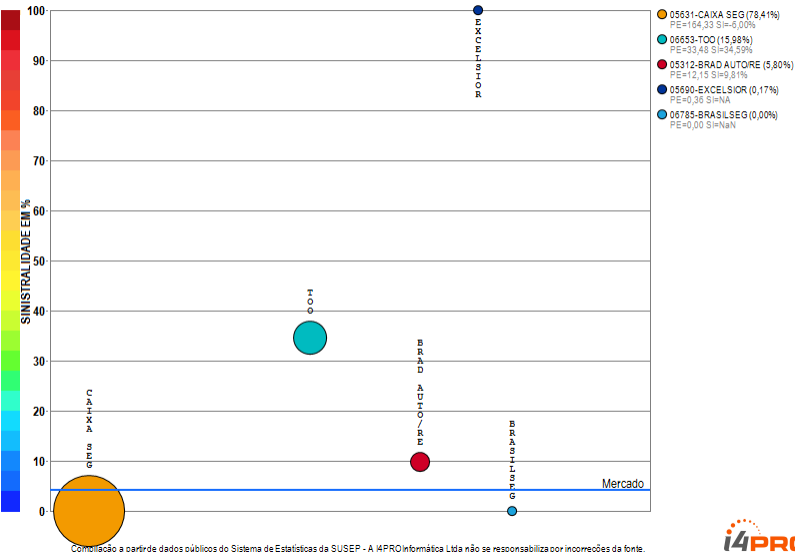
RESUMO DE TENDÊNCIAS



O ramo 1065 - Seg Hab Ap Mercado - Demais Coberturas apresenta vários competidores (18) no período de JAN/2019 a JUN/2019, quando a sinistralidade média de mercado foi de 8,81%. Em relação ao Prêmio Emitido pelo mercado neste período, observou-se crescimento médio de 0,59 milhões de reais por mês, com correspondente diminuição média de 2,10% por mês na Sinistralidade.

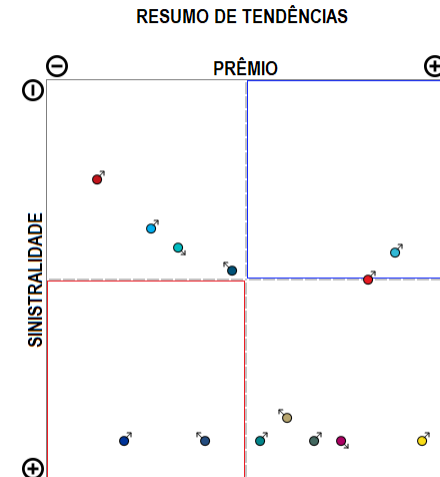
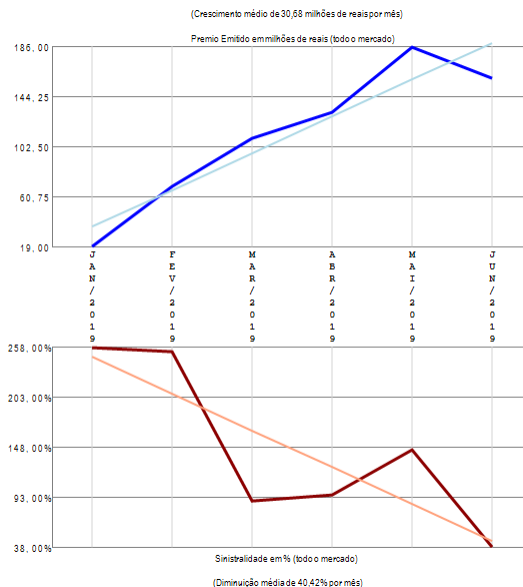
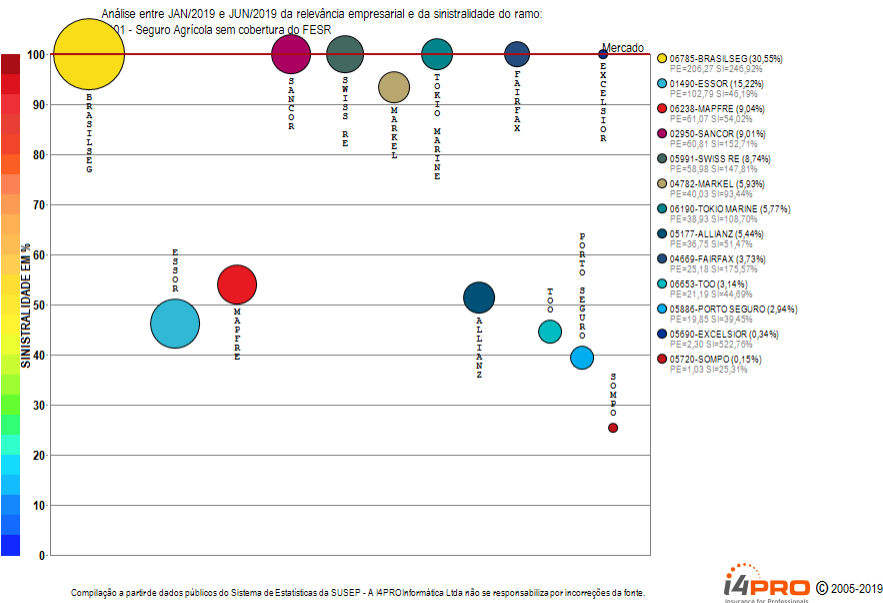
Ramo 1068 - Seg Hab fora do Sist Fin da Habitação (RUNOFF, migrou para 1061, 1065)

Análise entre JAN/2019 e JUN/2019 da relevância empresarial e da sinistralidade do ramo:
1068 - Seg Hab fora do Sist Fin da Habitação (RUNOFF, migrou para 1061, 1065)



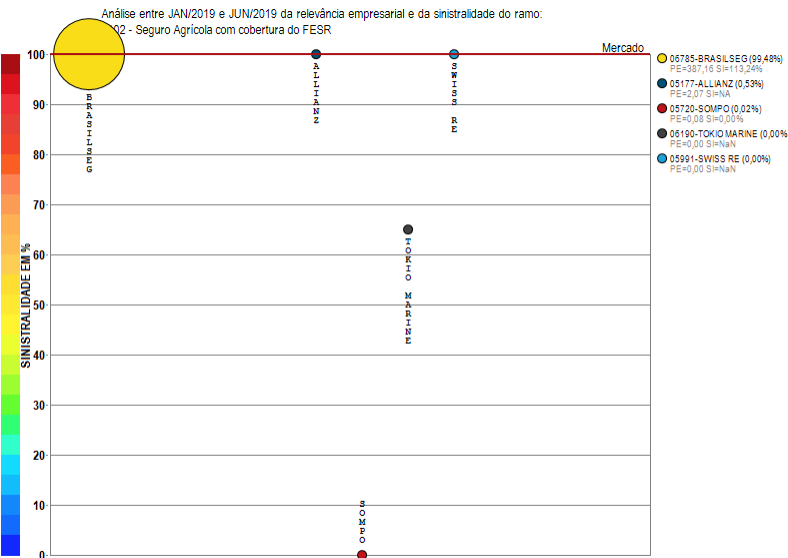
O ramo 1068 - Seg Hab fora do Sist Fin da Habitação (RUNOFF, migrou para 1061, 1065) apresenta poucos competidores (5) no período de JAN/2019 a JUN/2019, quando a sinistralidade média de mercado foi de 4,23%. Em relação ao Prêmio Emitido pelo mercado neste período, observou-se crescimento médio de 2,26 milhões de reais por mês, com correspondente diminuição média de 12,91% por mês na Sinistralidade.

Ramo 1101 - Seguro Agrícola sem cobertura do FESR

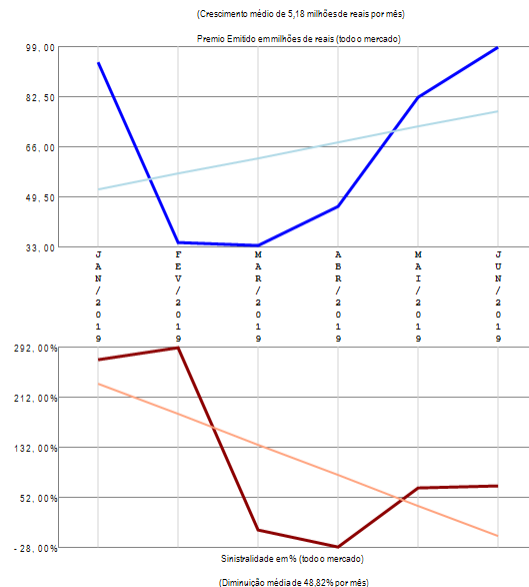


O ramo 1101 - Seguro Agrícola sem cobertura do FESR apresenta vários competidores (13) no período de JAN/2019 a JUN/2019, quando a sinistralidade média de mercado foi superior a 100%. Em relação ao Prêmio Emitido pelo mercado neste período, observou-se crescimento médio de 30,68 milhões de reais por mês, com correspondente diminuição média de 40,42% por mês na Sinistralidade.

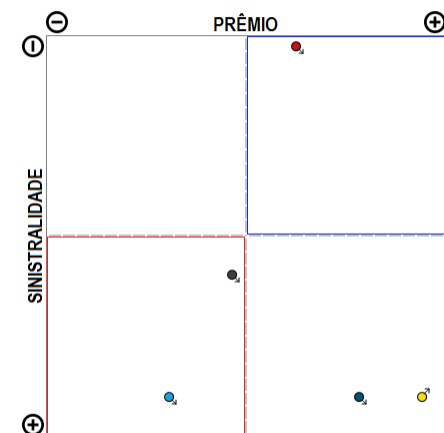
Ramo 1102 - Seguro Agrícola com cobertura do FESR



Compilação a partir de dados públicos do Sistema de Estatísticas da SUSEP - A I4PRO Informática Ltda não se responsabiliza por incorreções da fonte.



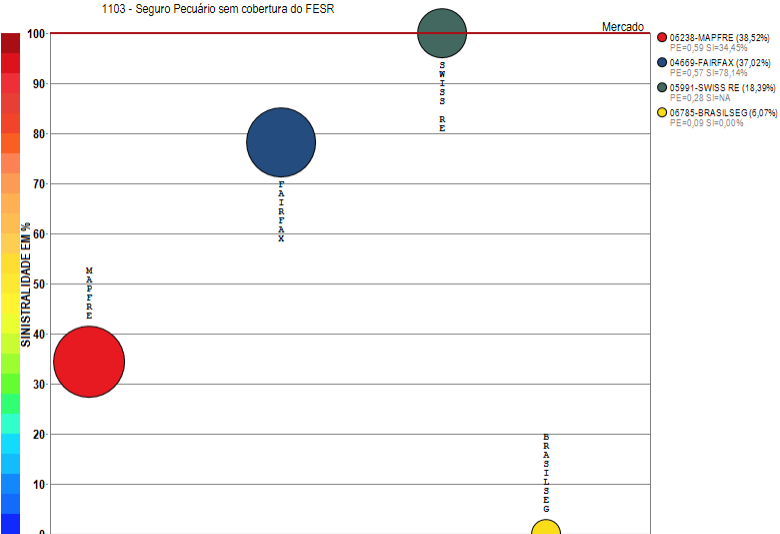
RESUMO DE TENDÊNCIAS



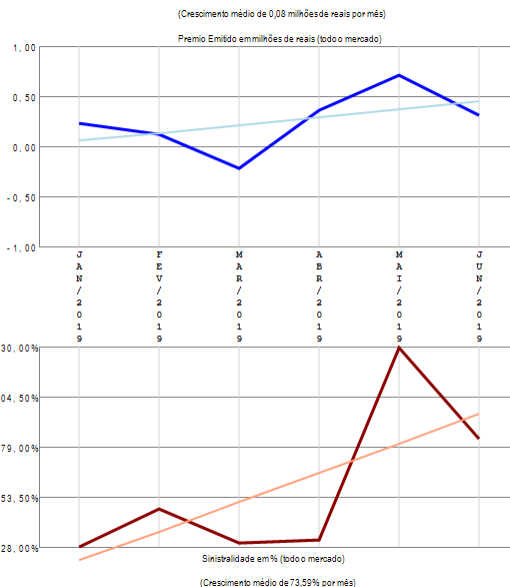
O ramo 1102 - Seguro Agrícola com cobertura do FESR apresenta poucos competidores (5) no período de JAN/2019 a JUN/2019, quando a sinistralidade média de mercado foi superior a 100%. Em relação ao Prêmio Emitido pelo mercado neste período, observou-se crescimento médio de 5,18 milhões de reais por mês, com correspondente diminuição média de 48,82% por mês na Sinistralidade.

Ramo 1103 - Seguro Pecuário sem cobertura do FESR

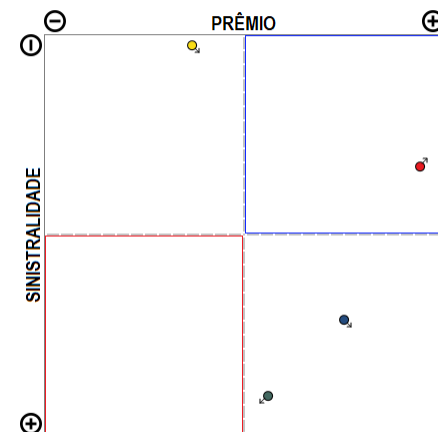
Análise entre JAN/2019 e JUN/2019 da relevância empresarial e da sinistralidade do ramo:
1103 - Seguro Pecuário sem cobertura do FESR



Compilação a partir de dados públicos do Sistema de Estatísticas da SUSEP - A I4PRO Informática Ltda não se responsabiliza por incorreções da fonte.



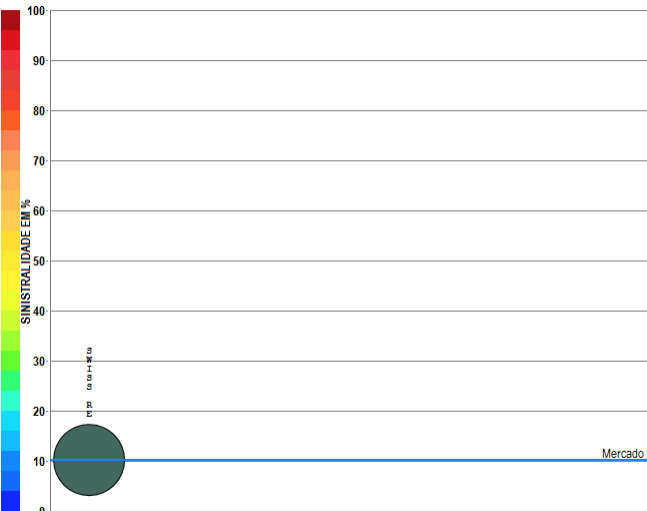
RESUMO DE TENDÊNCIAS



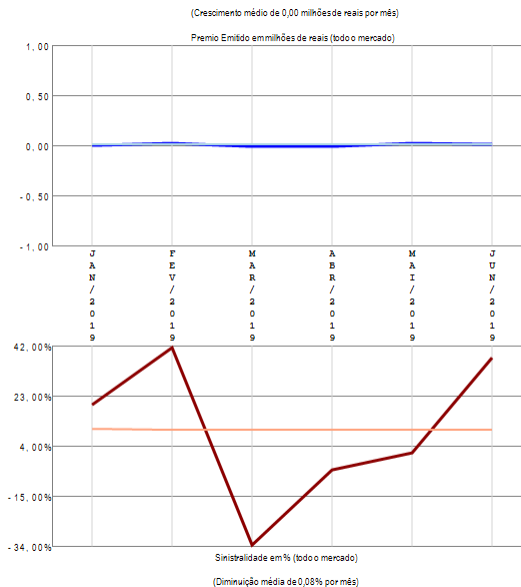
O ramo 1103 - Seguro Pecuário sem cobertura do FESR apresenta poucos competidores (4) no período de JAN/2019 a JUN/2019, quando a sinistralidade média de mercado foi superior a 100%. Em relação ao Prêmio Emitido pelo mercado neste período, observou-se crescimento médio de 0,08 milhões de reais por mês, com correspondente crescimento médio de 73,59% por mês na Sinistralidade.

Ramo 1104 - Seguro Pecuário com cobertura do FESR

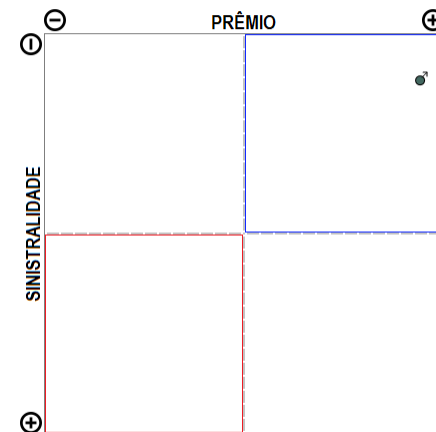
Análise entre JAN/2019 e JUN/2019 da relevância empresarial e da sinistralidade do ramo:
1104 - Seguro Pecuário com cobertura do FESR



Compilação a partir de dados públicos do Sistema de Estatísticas da SUSEP - A I4PRO Informática Ltda não se responsabiliza por incorreções da fonte.



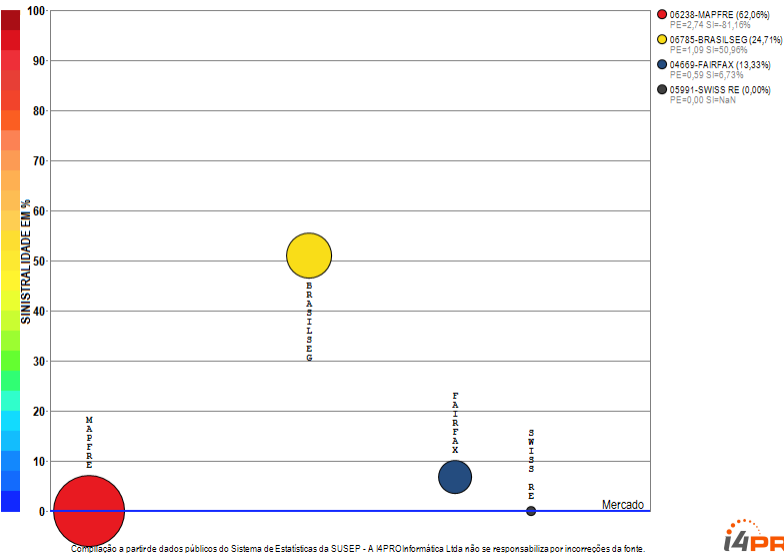
RESUMO DE TENDÊNCIAS



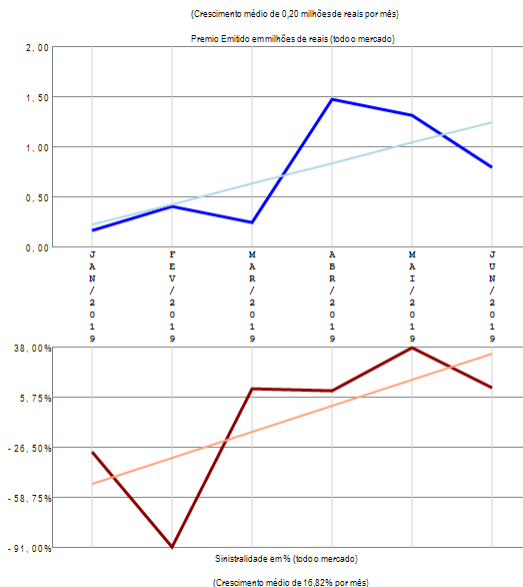
O ramo 1104 - Seguro Pecuário com cobertura do FESR apresenta apenas uma companhia com emissão de prêmio no período de JAN/2019 a JUN/2019, quando a sinistralidade média de mercado foi de 10,18%. Em relação ao Prêmio Emitido pelo mercado neste período, observou-se crescimento médio de 0,00 milhões de reais por mês, com correspondente diminuição média de 0,08% por mês na Sinistralidade.

Ramo 1107 - Seguro Florestas sem cobertura do FESR

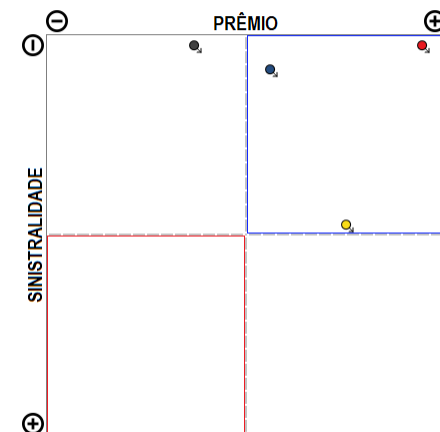
Análise entre JAN/2019 e JUN/2019 da relevância empresarial e da sinistralidade do ramo:
1107 - Seguro Florestas sem cobertura do FESR



Compilação a partir de dados públicos do Sistema de Estatísticas da SUSEP - A I4PRO Informática Ltda não se responsabiliza por incorreções da fonte.



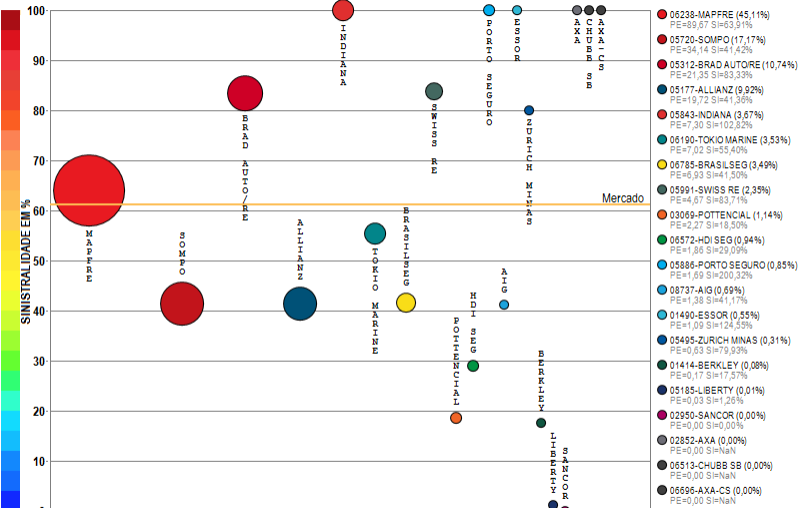
RESUMO DE TENDÊNCIAS



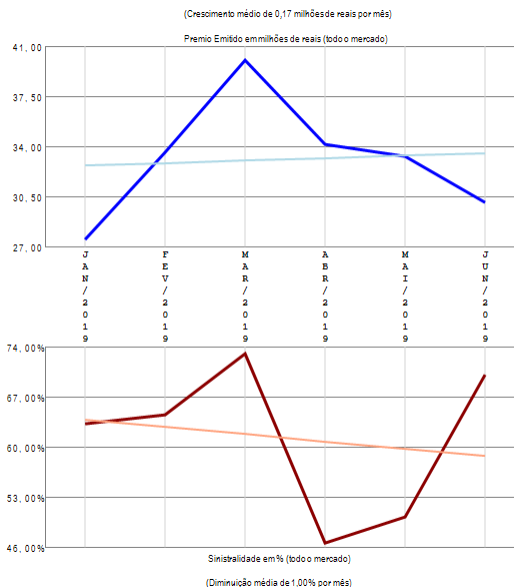
O ramo 1107 - Seguro Florestas sem cobertura do FESR apresenta poucos competidores (4) no período de JAN/2019 a JUN/2019, quando a sinistralidade média de mercado foi negativa. Em relação ao Prêmio Emitido pelo mercado neste período, observou-se crescimento médio de 0,20 milhões de reais por mês, com correspondente crescimento médio de 16,82% por mês na Sinistralidade.

Ramo 1130 - Seguro Benf e Produtos Agropecuários

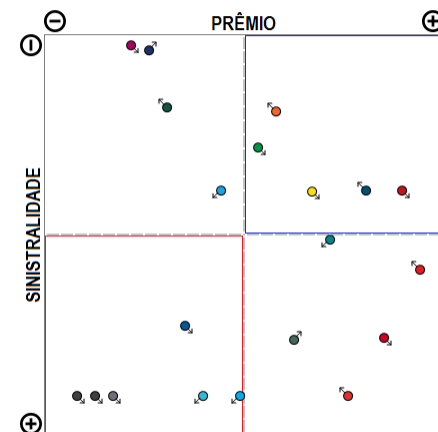
Análise entre JAN/2019 e JUN/2019 da relevância empresarial e da sinistralidade do ramo:
1130 - Seguro Benf e Produtos Agropecuários



Compilação a partir de dados públicos do Sistema de Estatísticas da SUSEP - A I4PRO Informática Ltda não se responsabiliza por incorreções da fonte.



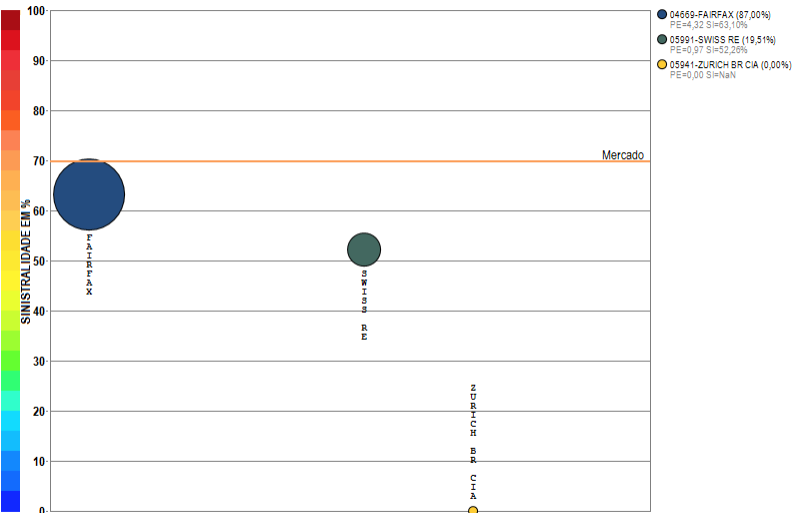
RESUMO DE TENDÊNCIAS



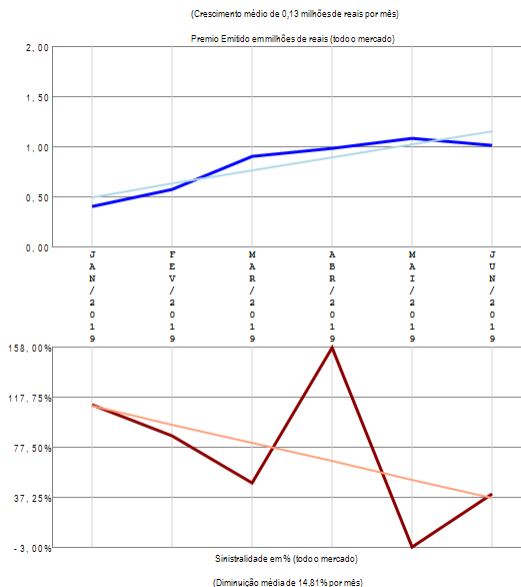
O ramo 1130 - Seguro Benf e Produtos Agropecuários apresenta vários competidores (20) no período de JAN/2019 a JUN/2019, quando a sinistralidade média de mercado foi de 61,24%. Em relação ao Prêmio Emitido pelo mercado neste período, observou-se crescimento médio de 0,17 milhões de reais por mês, com correspondente diminuição média de 1,00% por mês na Sinistralidade.

Ramo 1164 - Seguros Animais

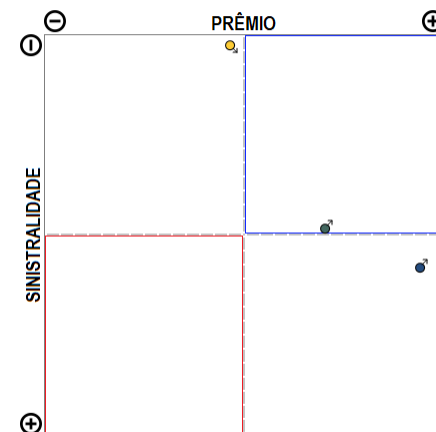
Análise entre JAN/2019 e JUN/2019 da relevância empresarial e da sinistralidade do ramo:
1164 - Seguros Animais



Compilação a partir de dados públicos do Sistema de Estatísticas da SUSEP - A I4PRO Informática Ltda não se responsabiliza por incorreções da fonte.



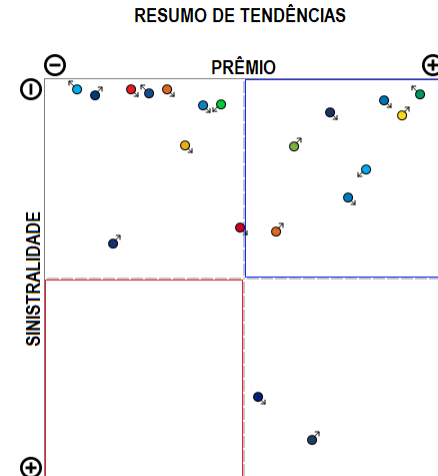
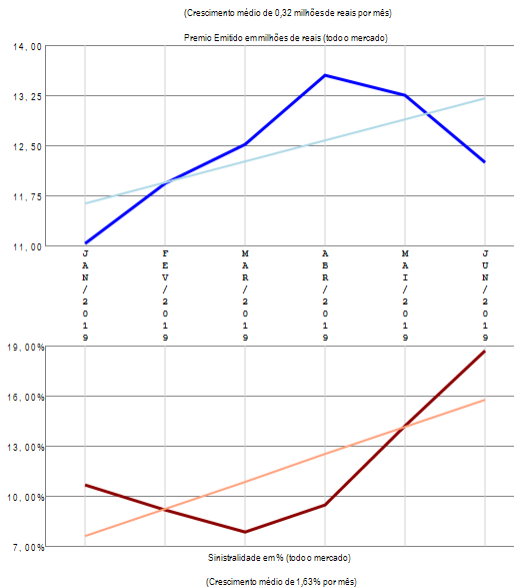
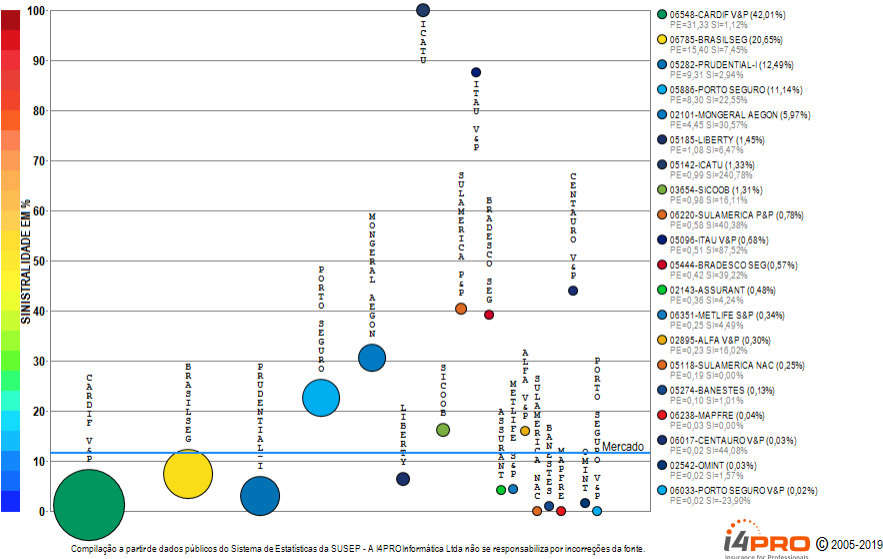
RESUMO DE TENDÊNCIAS



O ramo 1164 - Seguros Animais apresenta poucos competidores (3) no período de JAN/2019 a JUN/2019, quando a sinistralidade média de mercado foi de 69,75%. Em relação ao Prêmio Emitido pelo mercado neste período, observou-se crescimento médio de 0,13 milhões de reais por mês, com correspondente diminuição média de 14,81% por mês na Sinistralidade.


Ramo 1329 - Seguro Funeral

Análise entre JAN/2019 e JUN/2019 da relevância empresarial e da sinistralidade do ramo:
1329 - Seguro Funeral

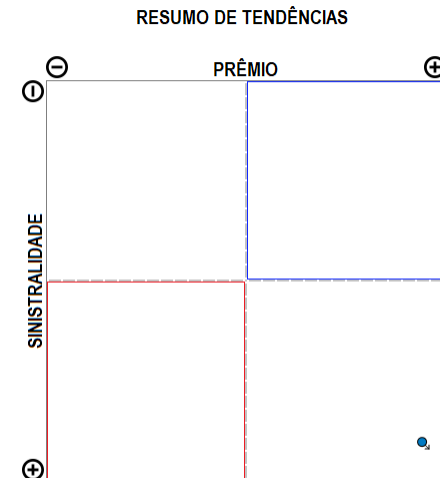
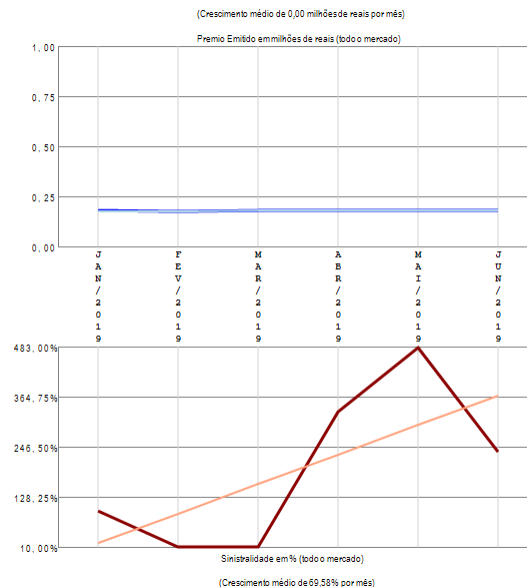


O ramo 1329 - Seguro Funeral apresenta vários competidores (23) no período de JAN/2019 a JUN/2019, quando a sinistralidade média de mercado foi de 11,70%. Em relação ao Prêmio Emitido pelo mercado neste período, observou-se crescimento médio de 0,32 milhões de reais por mês, com correspondente crescimento médio de 1,63% por mês na Sinistralidade. Além das 20 companhias apresentadas no gráfico existem outros participantes deste segmento (PREVIMIL / ALSEG / BRAD V&P), perfazendo outros R\$ 74,57 milhões em prêmio emitido.

Ramo 1336 - Perda Cert de Hab de Vôo - PCHV

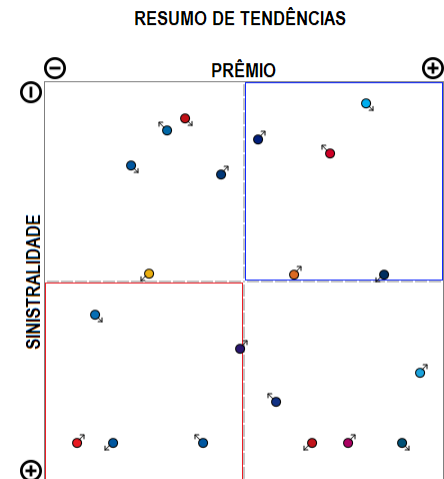
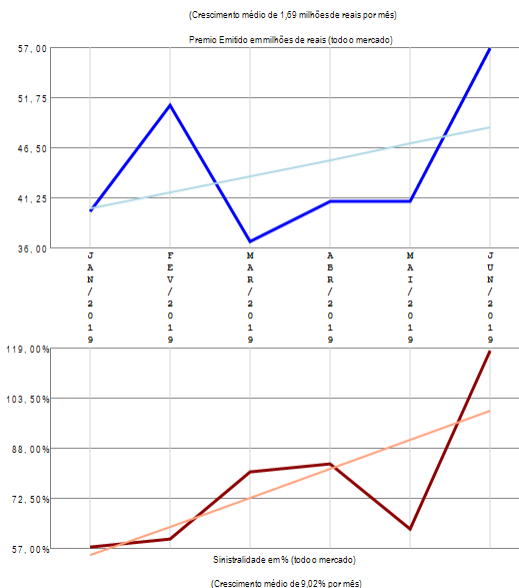
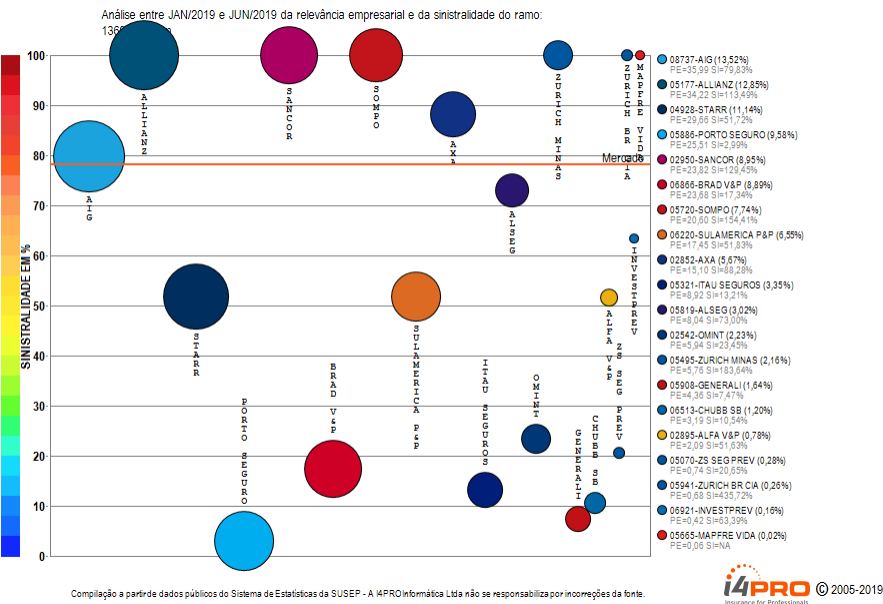


Compilação a partir de dados públicos do Sistema de Estatísticas da SUSEP - A I4PRO Informática Ltda não se responsabiliza por incorreções da fonte.



O ramo 1336 - Perda Cert de Hab de Vôo - PCHV apresenta apenas uma companhia com emissão de prêmio no período de JAN/2019 a JUN/2019, quando a sinistralidade média de mercado foi superior a 100%. Em relação ao Prêmio Emitido pelo mercado neste período, observou-se crescimento médio de 0,00 milhões de reais por mês, com correspondente crescimento médio de 69,58% por mês na Sinistralidade.

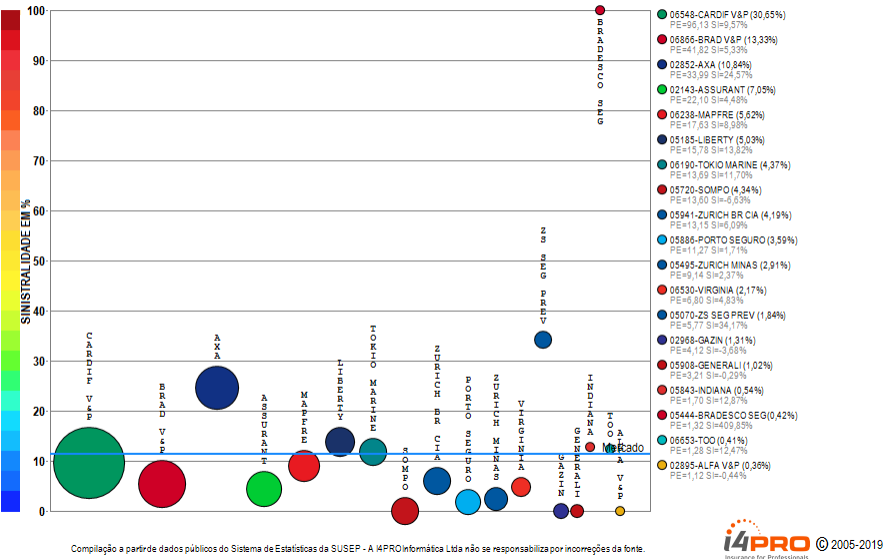
Ramo 1369 - Viagem



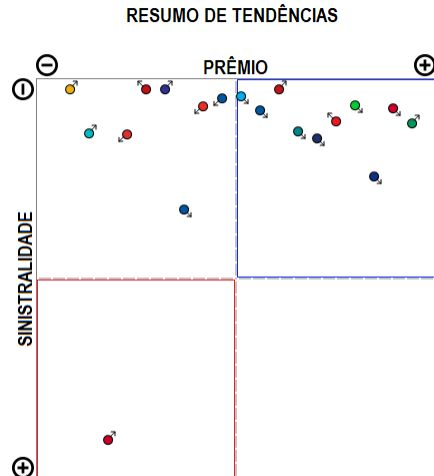
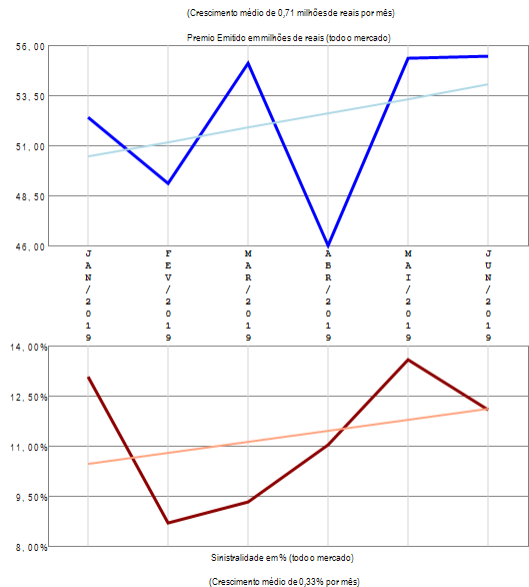
O ramo 1369 - Viagem apresenta vários competidores (21) no período de JAN/2019 a JUN/2019, quando a sinistralidade média de mercado foi de 78,12%. Em relação ao Prêmio Emitido pelo mercado neste período, observou-se crescimento médio de 1,69 milhões de reais por mês, com correspondente crescimento médio de 9,02% por mês na Sinistralidade. Além das 20 companhias apresentadas no gráfico existem outros participantes deste segmento (MAPFRE), perfazendo outros R\$ 266,27 milhões em prêmio emitido.

Ramo 1377 - Prestamista (exceto Hab e Rural)

Análise entre JAN/2019 e JUN/2019 da relevância empresarial e da sinistralidade do ramo:
1377 - Prestamista (exceto Hab e Rural)



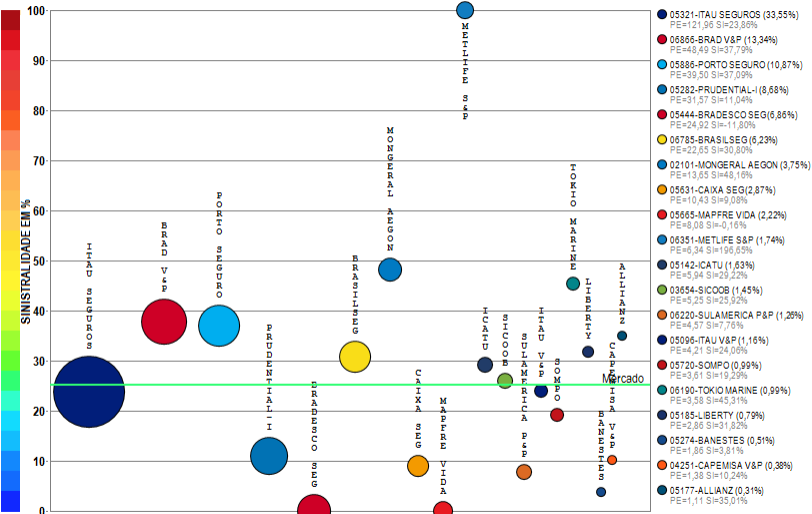
- 06548-CARDIF V&P (30,65%)
PE=66,13 SI=9,57%
- 06868-BRAD V&P (13,33%)
PE=1,02 SI=3,33%
- 02852-AXA (10,84%)
PE=63,99 SI=24,57%
- 02143-ASSURANT (7,05%)
PE=22,10 SI=4,48%
- 05238-MAPPRE (5,62%)
PE=17,55 SI=8,26%
- 05185-LIBERTY (5,03%)
PE=15,78 SI=13,82%
- 06190-TOKIO MARINE (4,37%)
PE=13,69 SI=11,70%
- 05720-SOMPO (4,34%)
PE=13,60 SI=6,63%
- 05941-ZURICH BR CIA (4,19%)
PE=13,15 SI=6,09%
- 05886-PORTO SEGURO (3,59%)
PE=11,27 SI=1,71%
- 05495-ZURICH MINAS (2,91%)
PE=9,14 SI=2,37%
- 06530-VIRGINIA (2,17%)
PE=6,69 SI=4,93%
- 05070-ZS SEG PREV (1,84%)
PE=6,77 SI=34,17%
- 02968-OAZN (1,31%)
PE=4,12 SI=2,68%
- 05908-GENERALI (1,02%)
PE=3,21 SI=0,28%
- 05843-INDIANA (0,54%)
PE=1,70 SI=2,87%
- 05444-GRANDES COS SEG (0,42%)
PE=1,32 SI=49,83%
- 06553-TOO (0,41%)
PE=1,28 SI=12,47%
- 02895-ALFA V&P (0,36%)
PE=1,12 SI=0,44%



O ramo 1377 - Prestamista (exceto Hab e Rural) apresenta vários competidores (19) no período de JAN/2019 a JUN/2019, quando a sinistralidade média de mercado foi de 11,34%. Em relação ao Prêmio Emitido pelo mercado neste período, observou-se crescimento médio de 0,71 milhões de reais por mês, com correspondente crescimento médio de 0,33% por mês na Sinistralidade.

Ramo 1381 - Acidentes Pessoais - Grupo

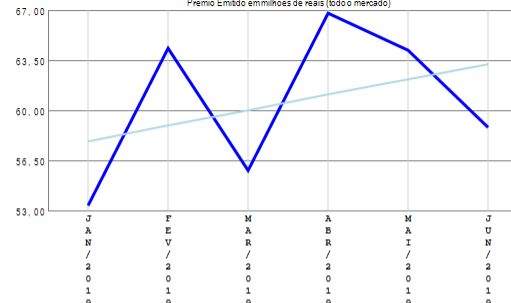
Análise entre JAN/2019 e JUN/2019 da relevância empresarial e da sinistralidade do ramo:
1381 - Acidentes Pessoais - Grupo



Compilação a partir de dados públicos do Sistema de Estatísticas da SUSEP - A I4PRO Informática Ltda não se responsabiliza por incorreções da fonte.



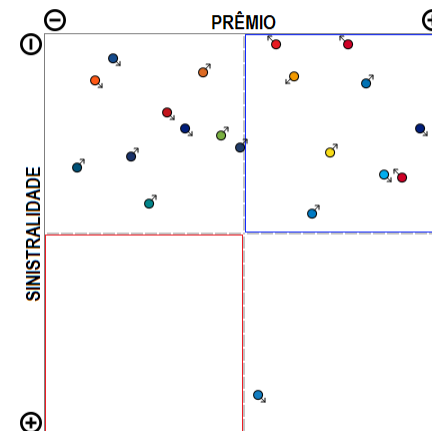
(Crescimento médio de 1,08 milhões de reais por mês)



(Diminuição média de 1,79% por mês)



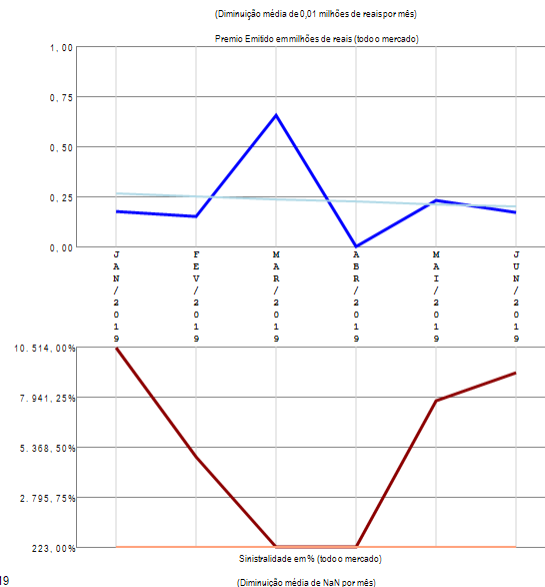
RESUMO DE TENDÊNCIAS



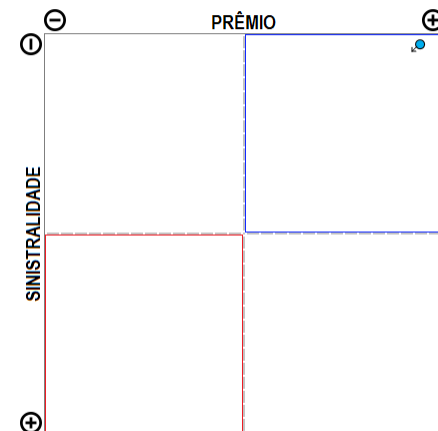
O ramo 1381 - Acidentes Pessoais - Grupo apresenta vários competidores (36) no período de JAN/2019 a JUN/2019, quando a sinistralidade média de mercado foi de 25,13%. Em relação ao Prêmio Emitido pelo mercado neste período, observou-se crescimento médio de 1,08 milhões de reais por mês, com correspondente diminuição média de 1,79% por mês na Sinistralidade. Além das 20 companhias apresentadas no gráfico existem outros participantes deste segmento (SANCOR / TOO / PORTO SEGURO V&P / OMINT / ALFA V&P / CENTAURO V&P / ALSEG / INVESTPREV V&P / PREVISUL / PREVMIL / SAFRA V&P / AZUL / CHUBB SB / SURA / ZURICH MINAS), perfazendo outros R\$ 363,54 milhões em prêmio emitido.

Ramo 1383 - Dotal Misto

Análise entre JAN/2019 e JUN/2019 da relevância empresarial e da sinistralidade do ramo:
1383 - Dotal Misto



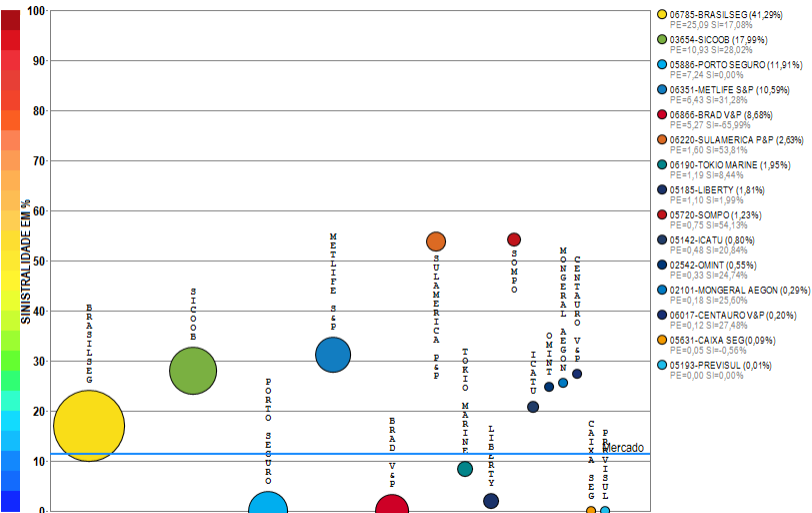
RESUMO DE TENDÊNCIAS



O ramo 1383 - Dotal Misto apresenta apenas uma companhia com emissão de prêmio no período de JAN/2019 a JUN/2019, quando a sinistralidade média de mercado foi superior a 100%. Em relação ao Prêmio Emitido pelo mercado neste período, observou-se diminuição média de 0,01 milhões de reais por mês, com correspondente diminuição média de NaN por mês na Sinistralidade.

Ramo 1384 - Doenças Graves ou Doença Terminal

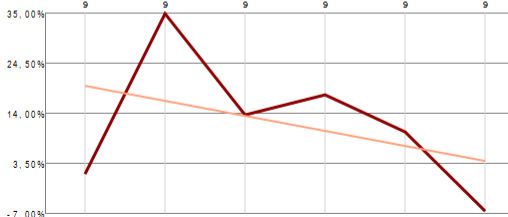
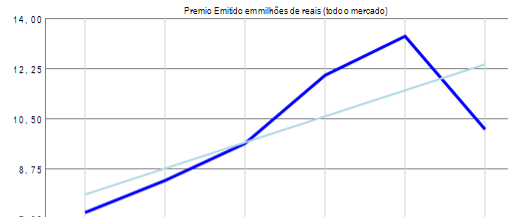
Análise entre JAN/2019 e JUN/2019 da relevância empresarial e da sinistralidade do ramo:
1384 - Doenças Graves ou Doença Terminal



Compilação a partir de dados públicos do Sistema de Estatísticas da SUSEP - A I4PRO Informática Ltda não se responsabiliza por incorreções da fonte.

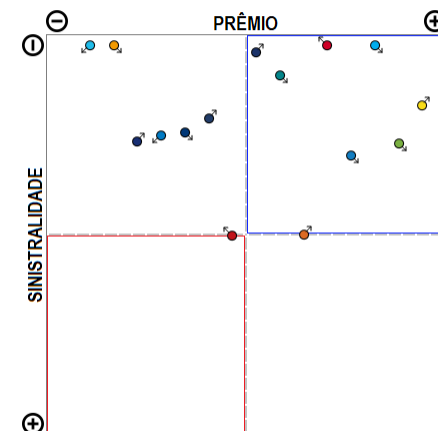


(Crescimento médio de 0,91 milhões de reais por mês)



(Diminuição média de 3,12% por mês)

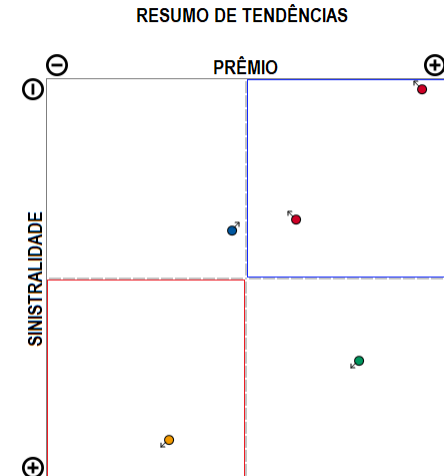
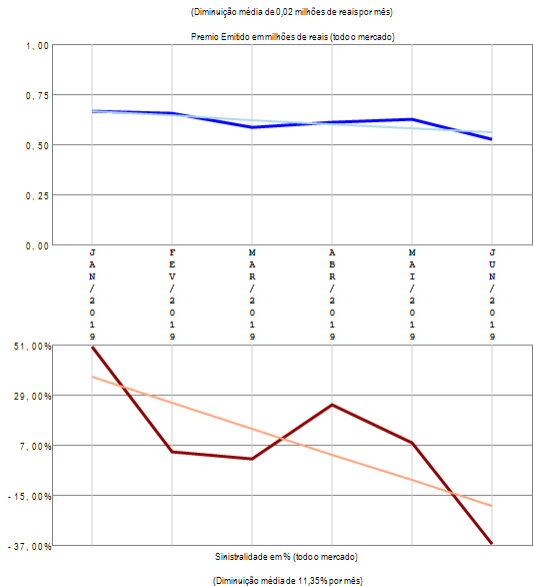
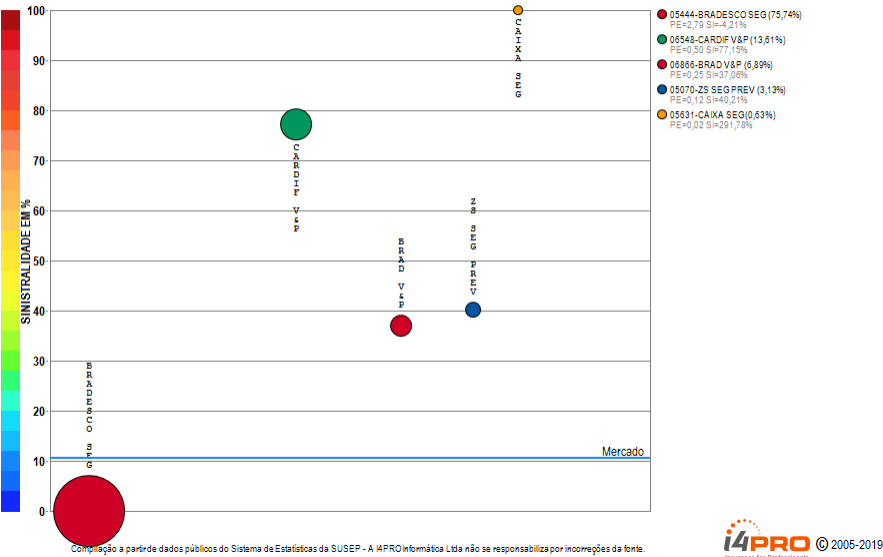
RESUMO DE TENDÊNCIAS



O ramo 1384 - Doenças Graves ou Doença Terminal apresenta vários competidores (15) no período de JAN/2019 a JUN/2019, quando a sinistralidade média de mercado foi de 11,49%. Em relação ao Prêmio Emitido pelo mercado neste período, observou-se crescimento médio de 0,91 milhões de reais por mês, com correspondente diminuição média de 3,12% por mês na Sinistralidade.

Ramo 1387 - Desemprego/Perda de Renda

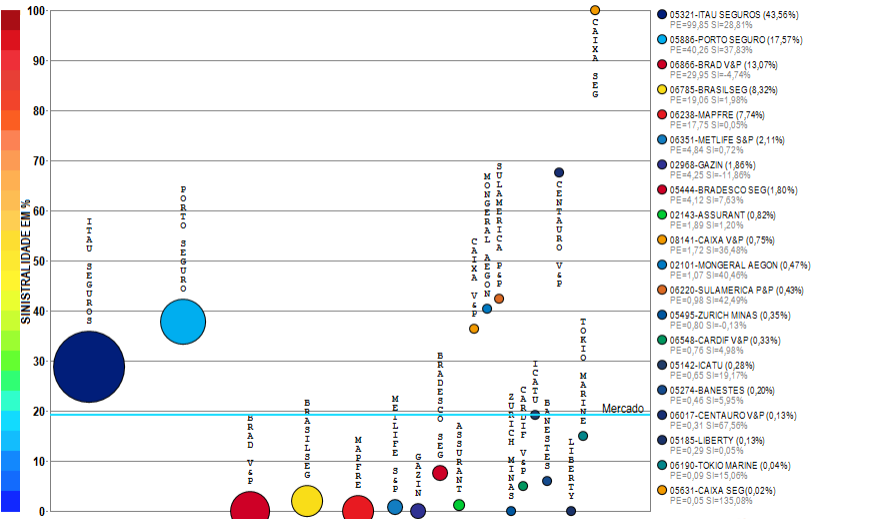
Análise entre JAN/2019 e JUN/2019 da relevância empresarial e da sinistralidade do ramo:
1387 - Desemprego/Perda de Renda



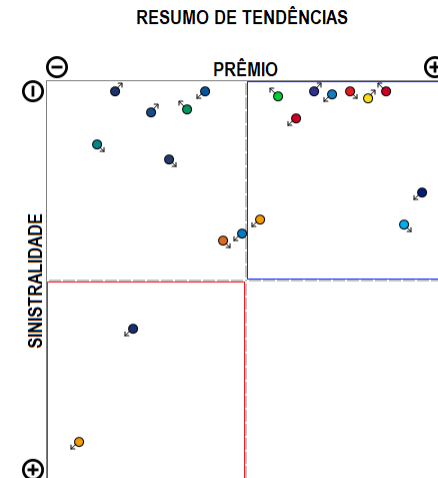
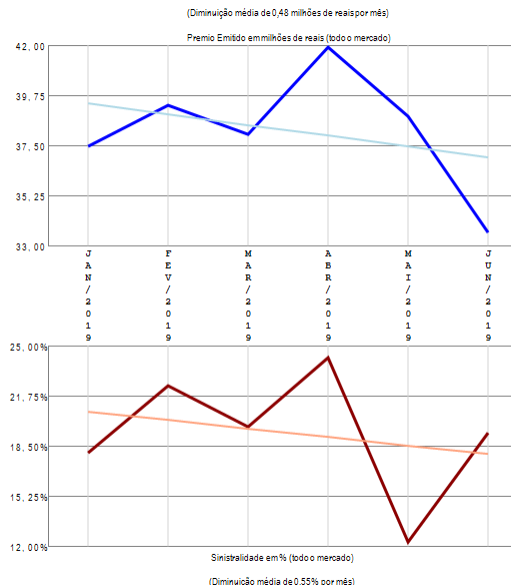
O ramo 1387 - Desemprego/Perda de Renda apresenta poucos competidores (5) no período de JAN/2019 a JUN/2019, quando a sinistralidade média de mercado foi de 10,63%. Em relação ao Prêmio Emitido pelo mercado neste período, observou-se diminuição média de 0,02 milhões de reais por mês, com correspondente diminuição média de 11,35% por mês na Sinistralidade.

Ramo 1390 - Eventos Aleatórios

Análise entre JAN/2019 e JUN/2019 da relevância empresarial e da sinistralidade do ramo:
1390 - Eventos Aleatórios



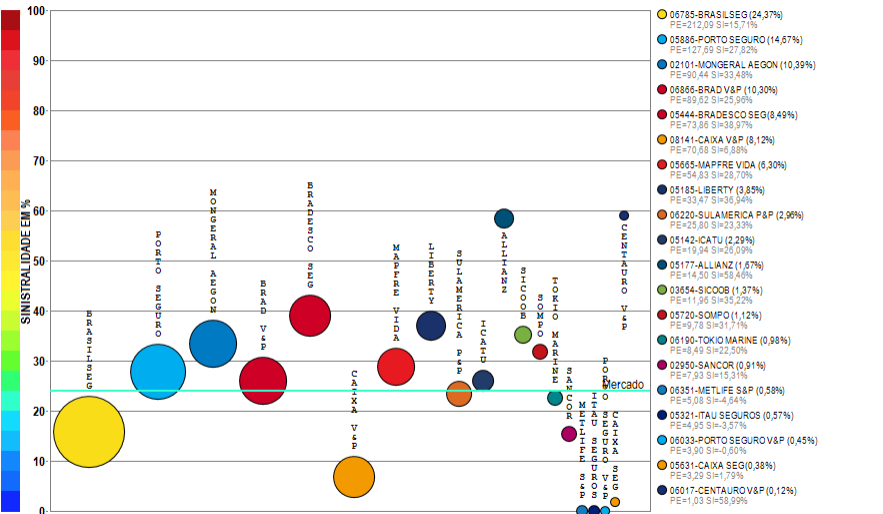
Compilação a partir de dados públicos do Sistema de Estatísticas da SUSEP - A I4PRO Informática Ltda não se responsabiliza por incorreções da fonte.



O ramo 1390 - Eventos Aleatórios apresenta vários competidores (25) no período de JAN/2019 a JUN/2019, quando a sinistralidade média de mercado foi de 19,27%. Em relação ao Prêmio Emitido pelo mercado neste período, observou-se diminuição média de 0,48 milhões de reais por mês, com correspondente diminuição média de 0,55% por mês na Sinistralidade. Além das 20 companhias apresentadas no gráfico existem outros participantes deste segmento (ZURICH BR CIA / OMINT / ZS SEG PREV / CHUBB SB), perfazendo outros R\$ 229,22 milhões em prêmio emitido.

Ramo 1391 - Vida

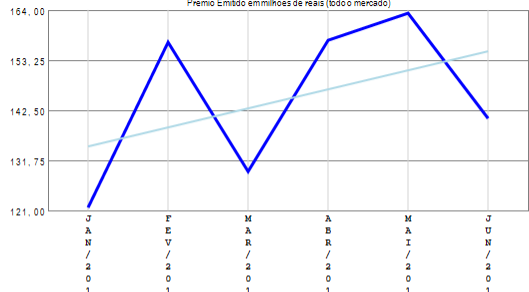
Análise entre JAN/2019 e JUN/2019 da relevância empresarial e da sinistralidade do ramo:
1391 - Vida



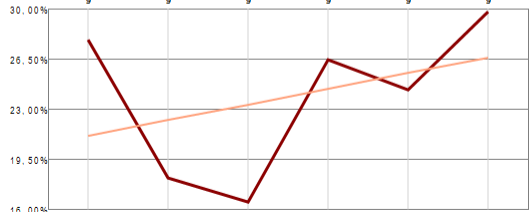
Compilação a partir de dados públicos do Sistema de Estatísticas da SUSEP - A I4PRO Informática Ltda não se responsabiliza por incorreções da fonte.



(Crescimento médio de 4,07 milhões de reais por mês)

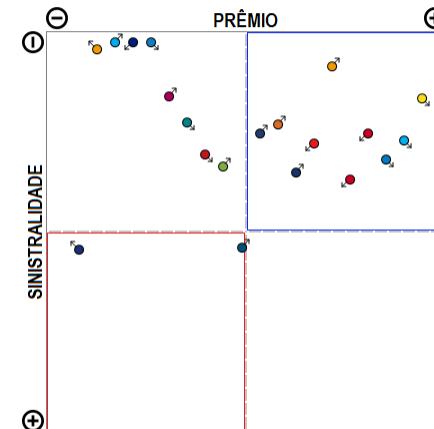


(Crescimento médio de 1,09% por mês)



(Crescimento médio de 1,09% por mês)

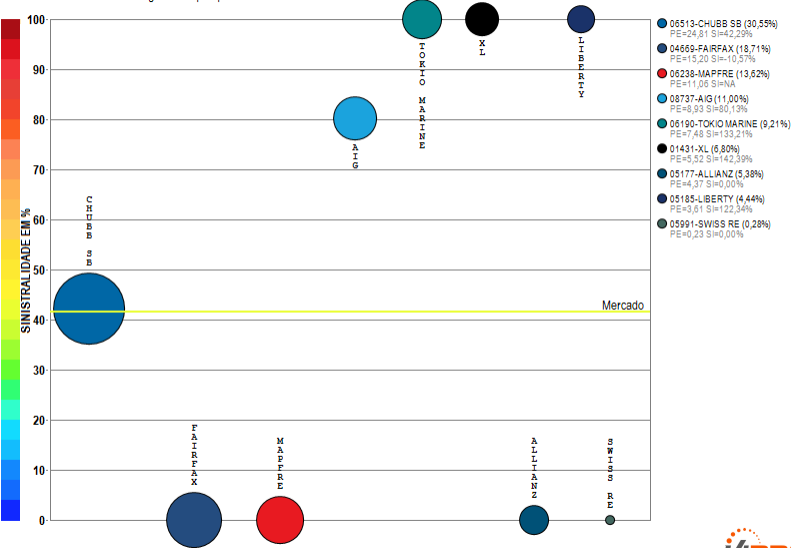
RESUMO DE TENDÊNCIAS



O ramo 1391 - Vida apresenta vários competidores (26) no período de JAN/2019 a JUN/2019, quando a sinistralidade média de mercado foi de 23,93%. Em relação ao Prêmio Emitido pelo mercado neste período, observou-se crescimento médio de 4,07 milhões de reais por mês, com correspondente crescimento médio de 1,09% por mês na Sinistralidade. Além das 20 companhias apresentadas no gráfico existem outros participantes deste segmento (ITAU V&P / OMINT / PREVISUL / INVESTPREV V&P / PREVI ML / COMPREV V&P), perfazendo outros R\$ 870,40 milhões em prêmio emitido.

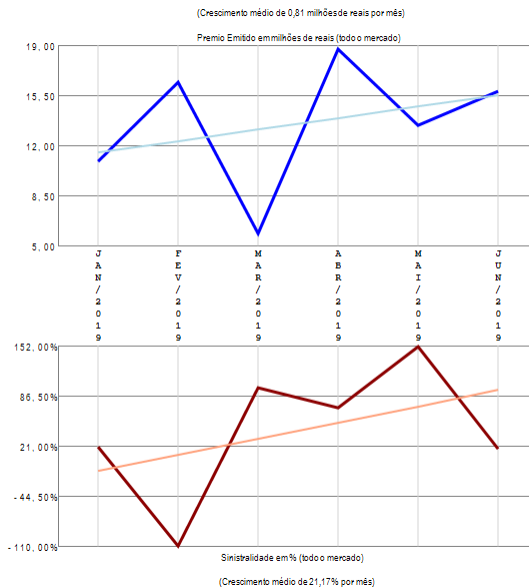
Ramo 1417 - Seguro Compr Operadores Portuários

Análise entre JAN/2019 e JUN/2019 da relevância empresarial e da sinistralidade do ramo:
1417 - Seguro Compr Operadores Portuários

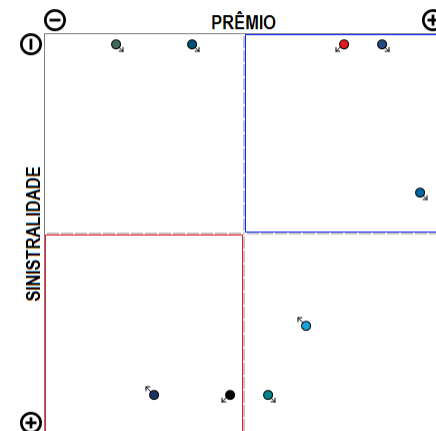


Compilação a partir de dados públicos do Sistema de Estatísticas da SUSEP - A I4PRO Informática Ltda não se responsabiliza por incorreções da fonte.

I4PRO © 2005-2019
Insurance for Professionals



RESUMO DE TENDÊNCIAS



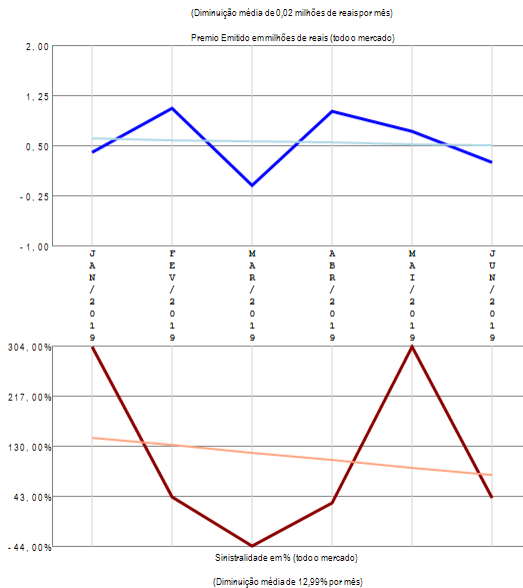
O ramo 1417 - Seguro Compr Operadores Portuários apresenta vários competidores (9) no período de JAN/2019 a JUN/2019, quando a sinistralidade média de mercado foi de 41,60%. Em relação ao Prêmio Emitido pelo mercado neste período, observou-se crescimento médio de 0,81 milhões de reais por mês, com correspondente crescimento médio de 21,17% por mês na Sinistralidade.

Ramo 1428 - R.C. Facultativa para Embarcações - RCF

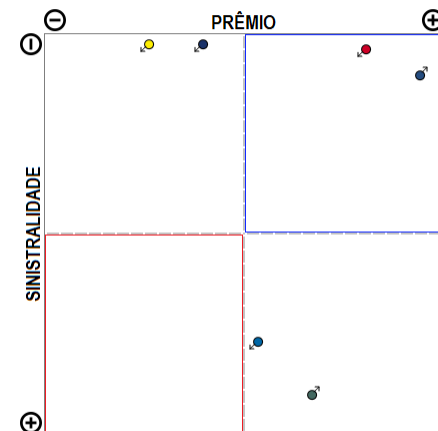
Análise entre JAN/2019 e JUN/2019 da relevância empresarial e da sinistralidade do ramo:
1428 - R.C. Facultativa para Embarcações - RCF



Compilação a partir de dados públicos do Sistema de Estatísticas da SUSEP - A I4PRO Informática Ltda não se responsabiliza por incorreções da fonte.



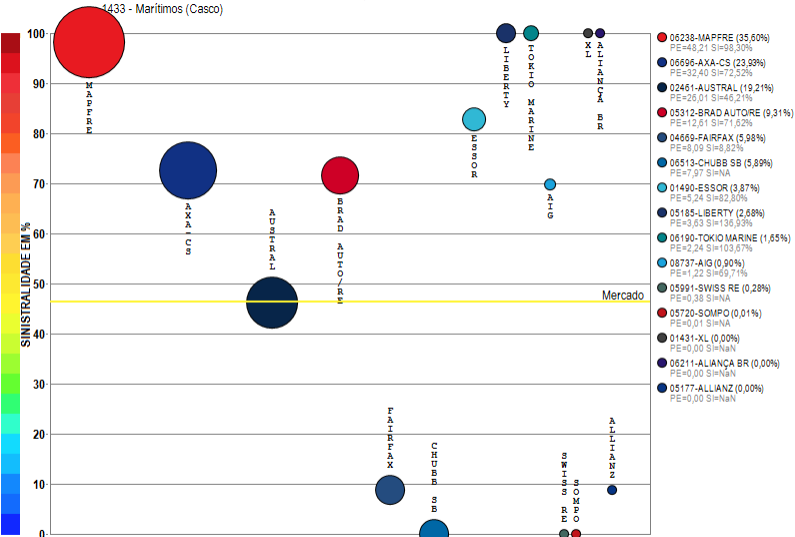
RESUMO DE TENDÊNCIAS



O ramo 1428 - R.C. Facultativa para Embarcações - RCF apresenta vários competidores (6) no período de JAN/2019 a JUN/2019, quando a sinistralidade média de mercado foi superior a 100%. Em relação ao Prêmio Emitido pelo mercado neste período, observou-se diminuição média de 0,02 milhões de reais por mês, com correspondente diminuição média de 12,99% por mês na Sinistralidade.

Ramo 1433 - Marítimos (Casco)

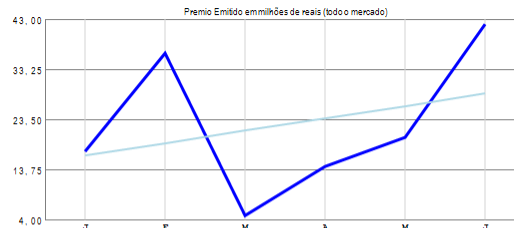
Análise entre JAN/2019 e JUN/2019 da relevância empresarial e da sinistralidade do ramo:
1433 - Marítimos (Casco)



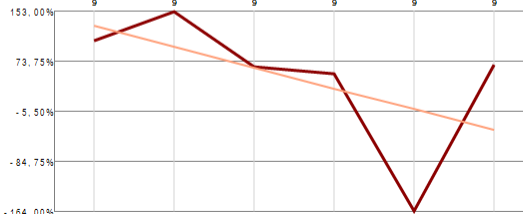
Compilação a partir de dados públicos do Sistema de Estatísticas da SUSEP - A I4PRO Informática Ltda não se responsabiliza por incorreções da fonte.



(Crescimento médio de 2,43 milhões de reais por mês)



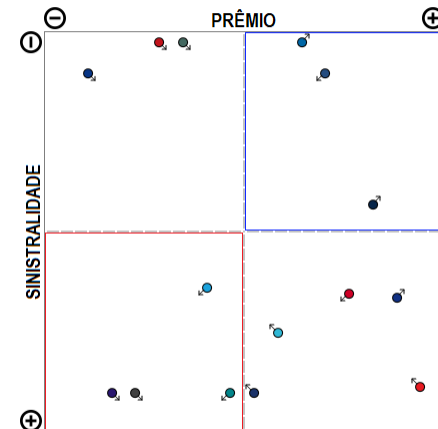
(Diminuição média de 32,92% por mês)



Sinistralidade em % (todo mercado)

(Diminuição média de 32,92% por mês)

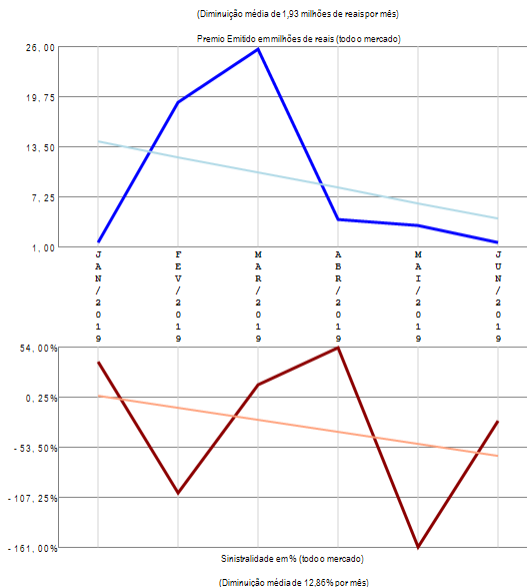
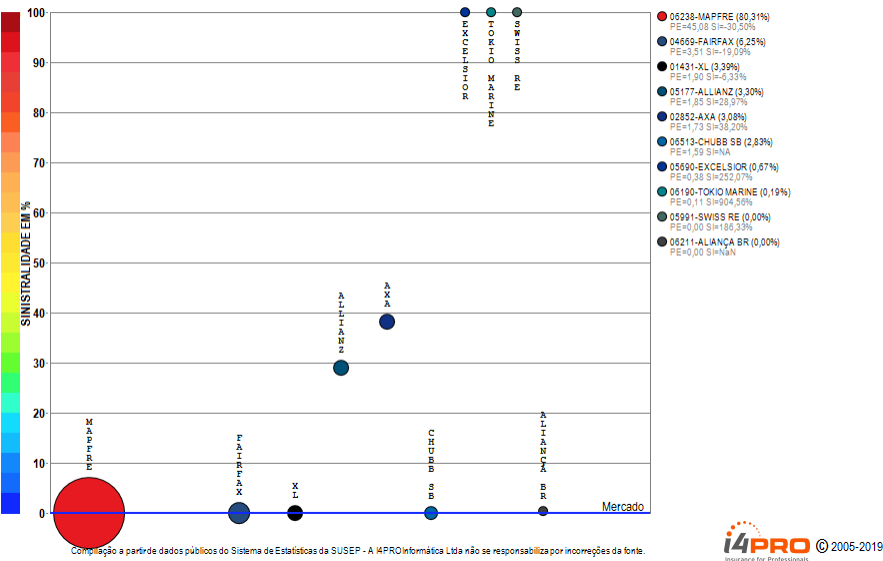
RESUMO DE TENDÊNCIAS



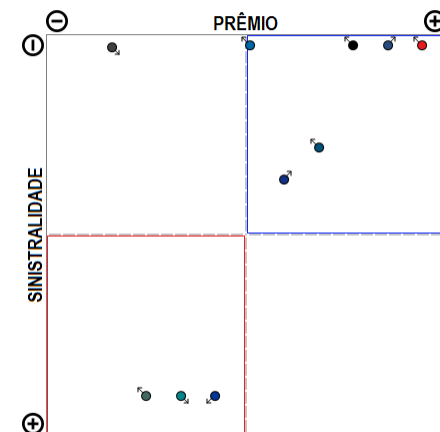
O ramo 1433 - Marítimos (Casco) apresenta vários competidores (15) no período de JAN/2019 a JUN/2019, quando a sinistralidade média de mercado foi de 46,40%. Em relação ao Prêmio Emitido pelo mercado neste período, observou-se crescimento médio de 2,43 milhões de reais por mês, com correspondente diminuição média de 32,92% por mês na Sinistralidade.

Ramo 1528 - R.C. Facultativa para Aeronaves - RCF

Análise entre JAN/2019 e JUN/2019 da relevância empresarial e da sinistralidade do ramo:
1528 - R.C. Facultativa para Aeronaves - RCF

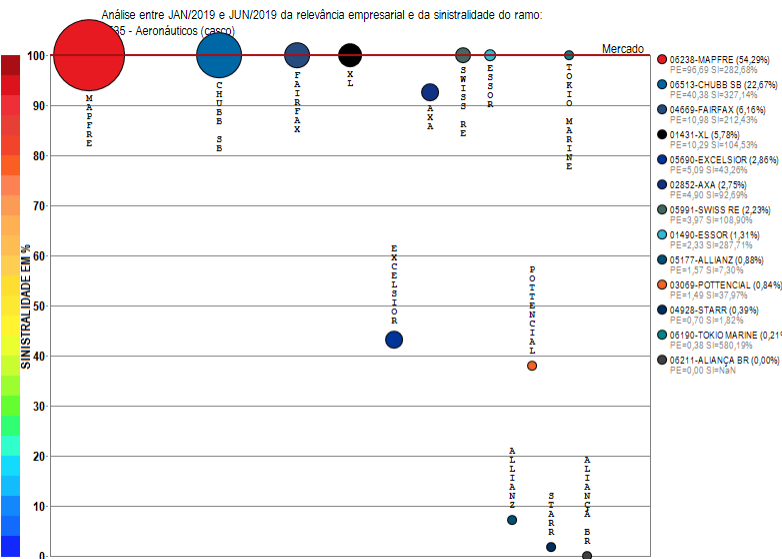


RESUMO DE TENDÊNCIAS

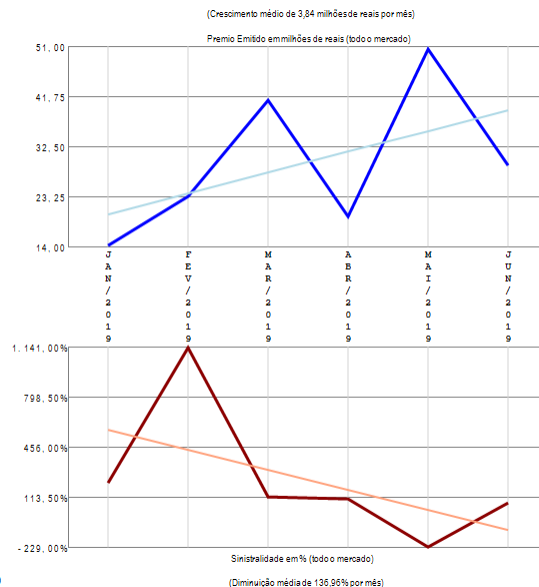


O ramo 1528 - R.C. Facultativa para Aeronaves - RCF apresenta vários competidores (10) no período de JAN/2019 a JUN/2019, quando a sinistralidade média de mercado foi negativa. Em relação ao Prêmio Emitido pelo mercado neste período, observou-se diminuição média de 1,93 milhões de reais por mês, com correspondente diminuição média de 12,86% por mês na Sinistralidade.

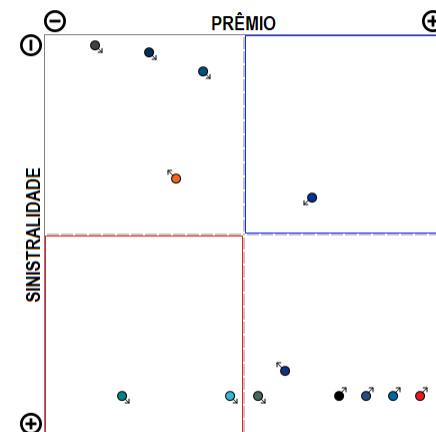
Ramo 1535 - Aeronáuticos (casco)



Compilação a partir de dados públicos do Sistema de Estatísticas da SUSEP - A I4PRO Informática Ltda não se responsabiliza por incorreções da fonte.

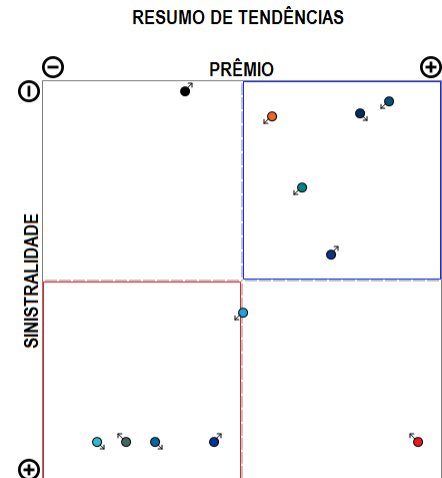
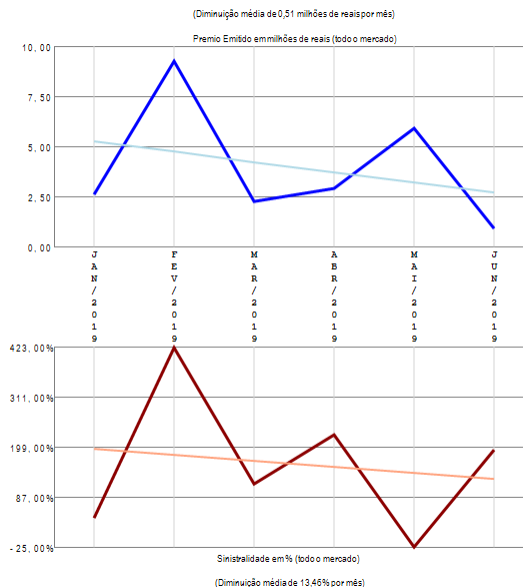
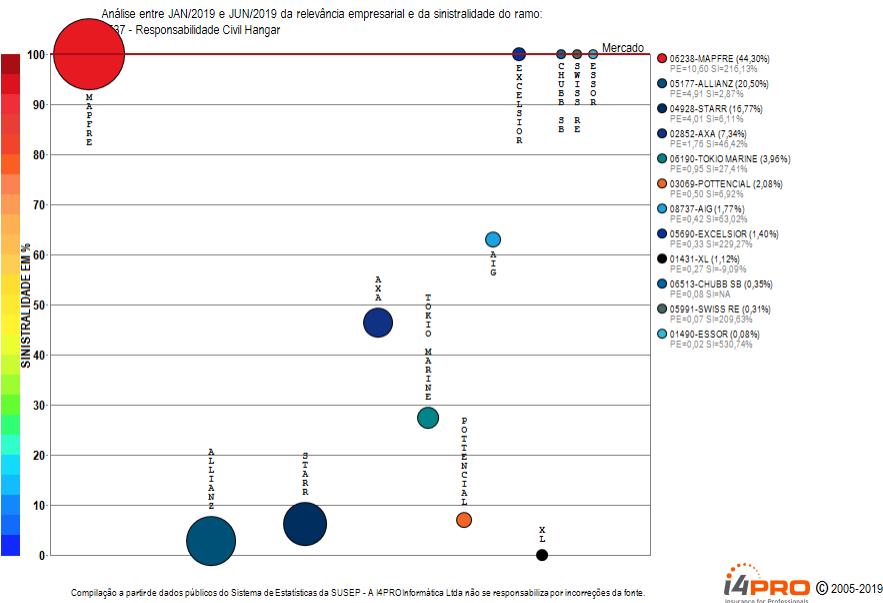


RESUMO DE TENDÊNCIAS



O ramo 1535 - Aeronáuticos (casco) apresenta vários competidores (13) no período de JAN/2019 a JUN/2019, quando a sinistralidade média de mercado foi superior a 100%. Em relação ao Prêmio Emitido pelo mercado neste período, observou-se crescimento médio de 3,84 milhões de reais por mês, com correspondente diminuição média de 136,96% por mês na Sinistralidade.


Ramo 1537 - Responsabilidade Civil Hangar



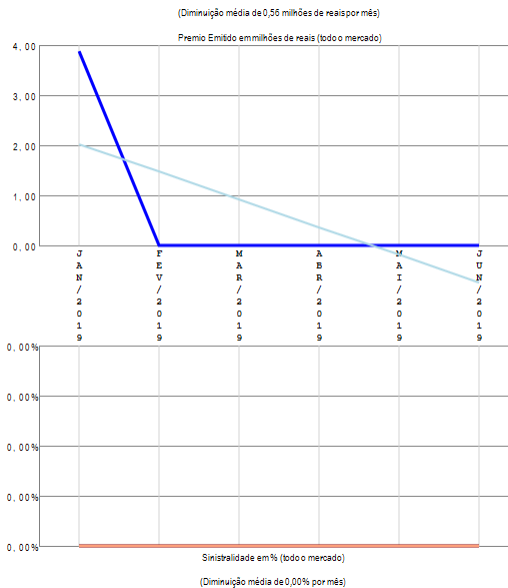
O ramo 1537 - Responsabilidade Civil Hangar apresenta vários competidores (12) no período de JAN/2019 a JUN/2019, quando a sinistralidade média de mercado foi superior a 100%. Em relação ao Prêmio Emitido pelo mercado neste período, observou-se diminuição média de 0,51 milhões de reais por mês, com correspondente diminuição média de 13,46% por mês na Sinistralidade.

Ramo 1574 - Satélites

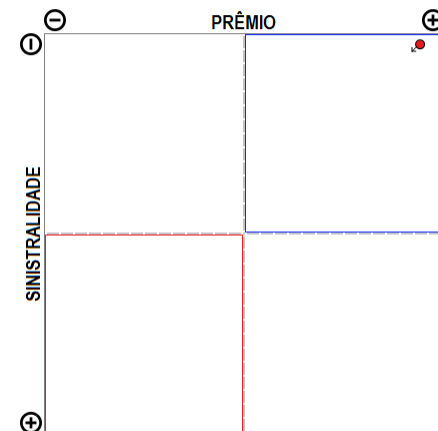
Análise entre JAN/2019 e JUN/2019 da relevância empresarial e da sinistralidade do ramo:
1574 - Satélites



i4PRO © 2005-2019
Insurance for Professionals



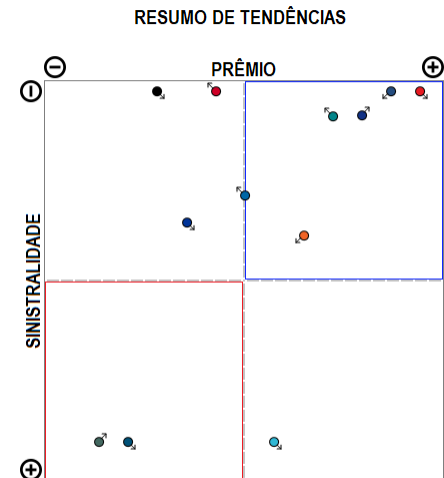
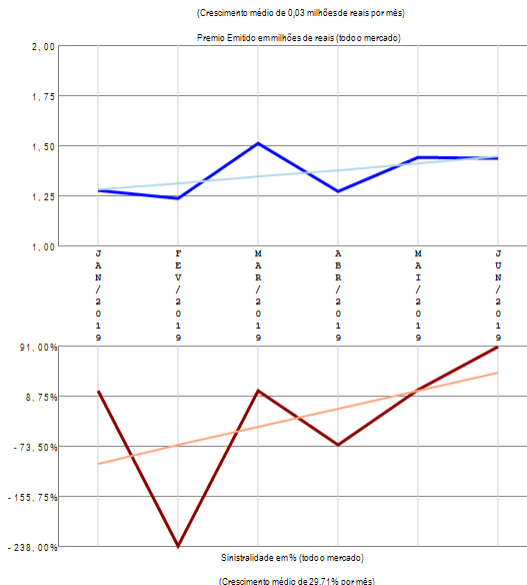
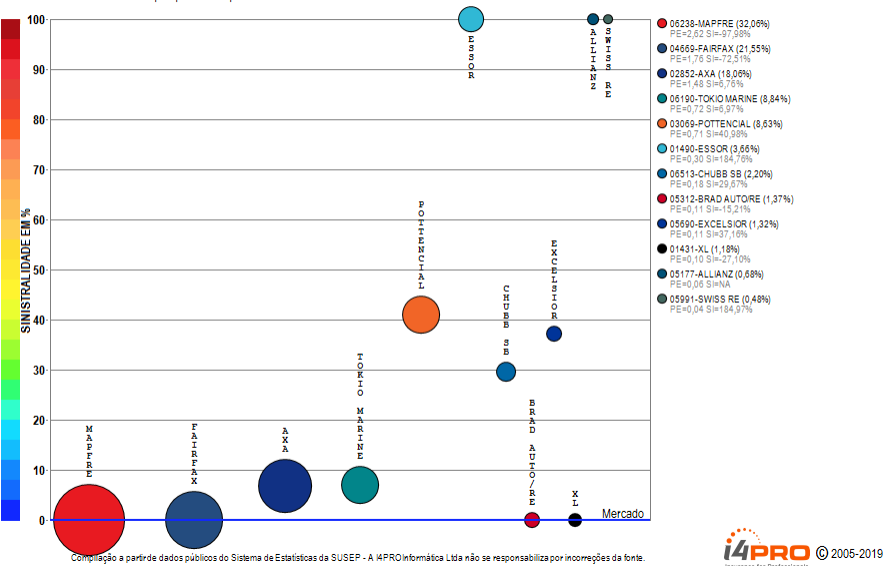
RESUMO DE TENDÊNCIAS



O ramo 1574 - Satélites apresenta apenas uma companhia com emissão de prêmio no período de JAN/2019 a JUN/2019, quando a sinistralidade média de mercado foi negativa. Em relação ao Prêmio Emitido pelo mercado neste período, observou-se diminuição média de 0,56 milhões de reais por mês, com correspondente diminuição média de 0,00% por mês na Sinistralidade.

Ramo 1597 - Resp Expl ou Transp Aéreo - RETA

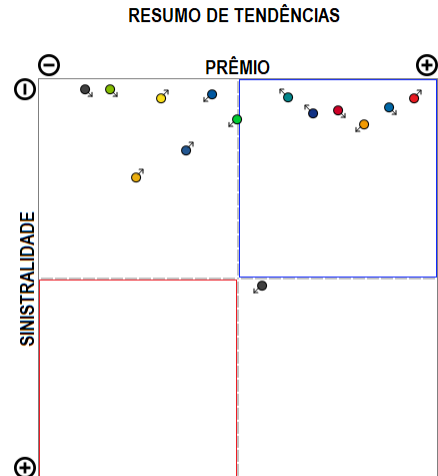
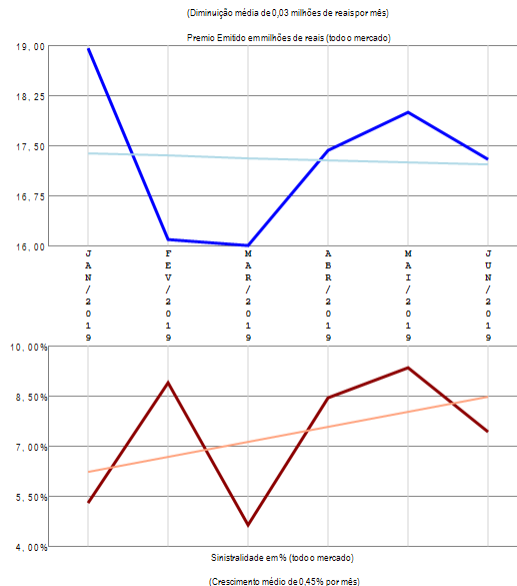
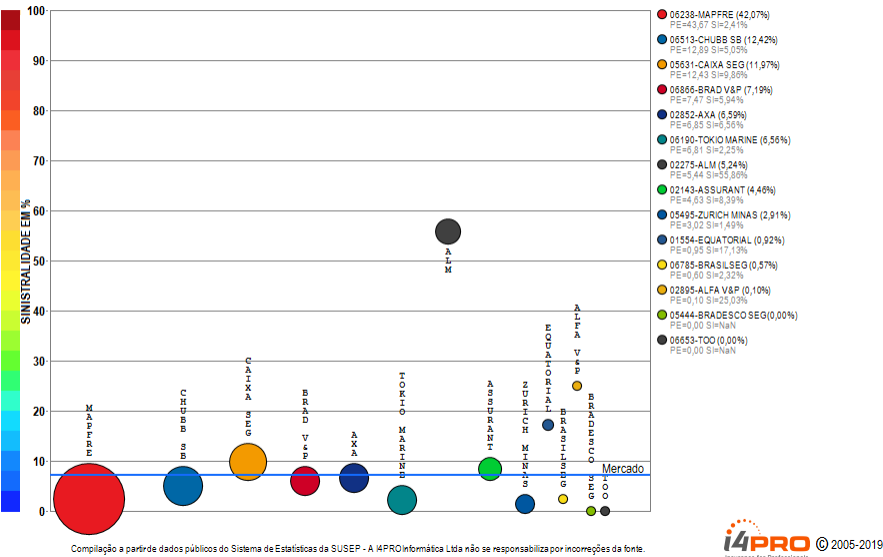
Análise entre JAN/2019 e JUN/2019 da relevância empresarial e da sinistralidade do ramo:
1597 - Resp Expl ou Transp Aéreo - RETA



O ramo 1597 - Resp Expl ou Transp Aéreo - RETA apresenta vários competidores (12) no período de JAN/2019 a JUN/2019, quando a sinistralidade média de mercado foi negativa. Em relação ao Prêmio Emitido pelo mercado neste período, observou-se crescimento médio de 0,03 milhões de reais por mês, com correspondente crescimento médio de 29,71% por mês na Sinistralidade.

Ramo 1601 - Pessoas

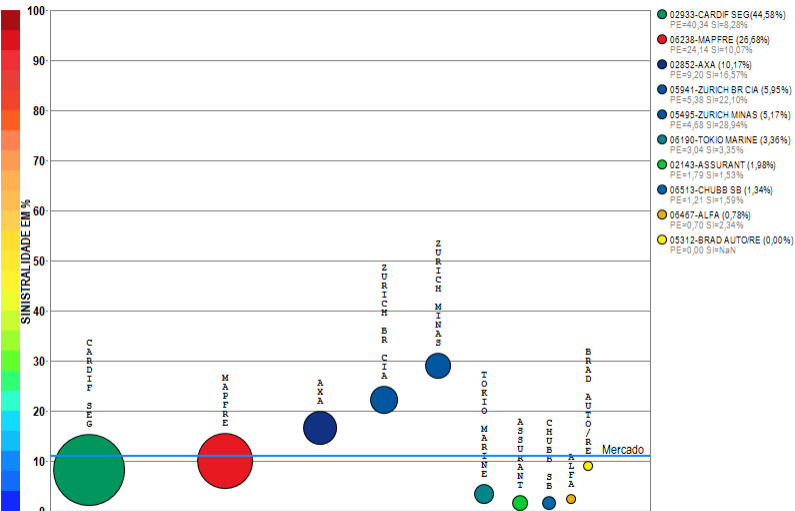
Análise entre JAN/2019 e JUN/2019 da relevância empresarial e da sinistralidade do ramo:
1601 - Pessoas



O ramo 1601 - Pessoas apresenta vários competidores (14) no período de JAN/2019 a JUN/2019, quando a sinistralidade média de mercado foi de 7,30%. Em relação ao Prêmio Emitido pelo mercado neste período, observou-se diminuição média de 0,03 milhões de reais por mês, com correspondente crescimento médio de 0,45% por mês na Sinistralidade.

Ramo 1602 - Danos

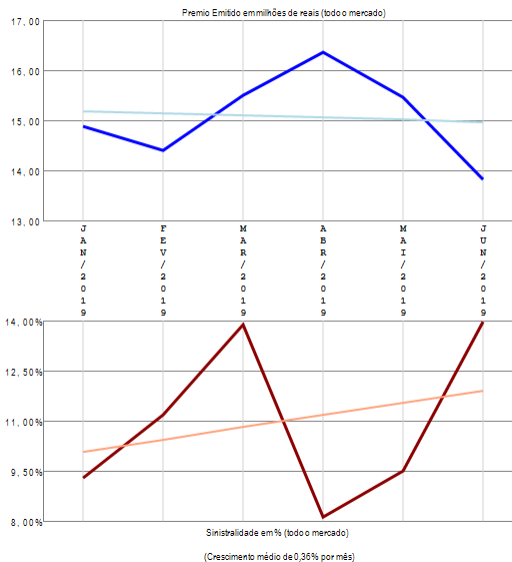
Análise entre JAN/2019 e JUN/2019 da relevância empresarial e da sinistralidade do ramo:
1602 - Danos



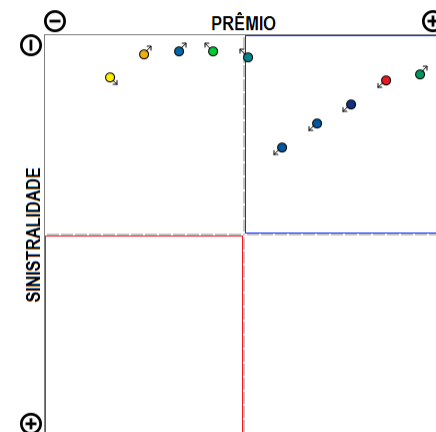
Compilação a partir de dados públicos do Sistema de Estatísticas da SUSEP - A I4PRO Informática Ltda não se responsabiliza por incorreções da fonte.

I4PRO © 2005-2019
Insurance for Professionals

(Diminuição média de 0,04 milhões de reais por mês)



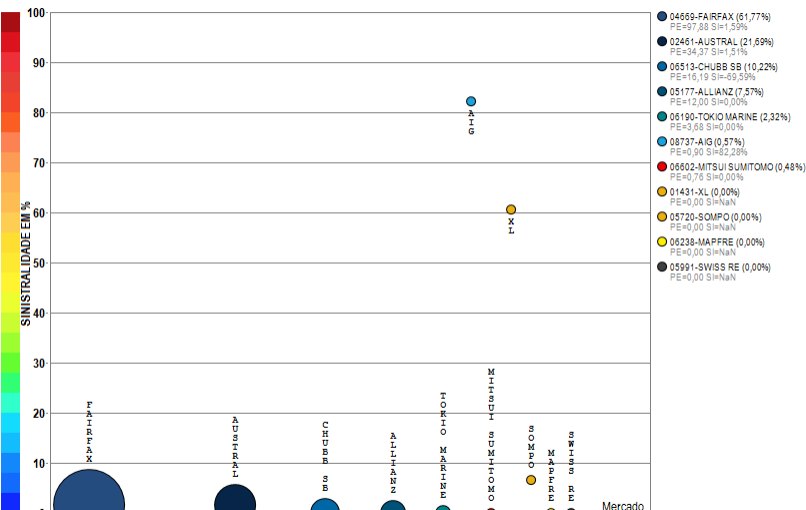
RESUMO DE TENDÊNCIAS



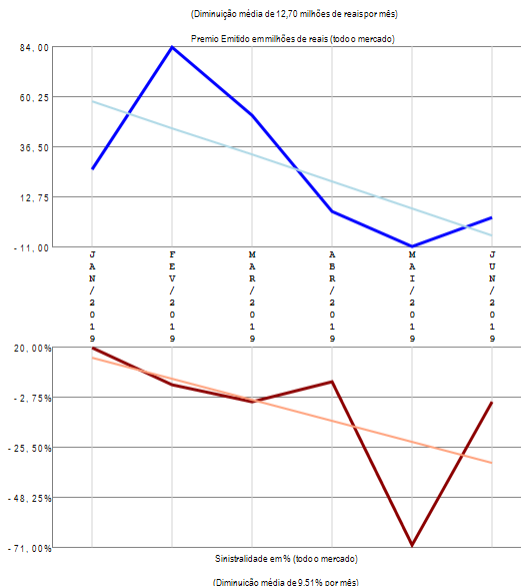
O ramo 1602 - Danos apresenta vários competidores (10) no período de JAN/2019 a JUN/2019, quando a sinistralidade média de mercado foi de 10,96%. Em relação ao Prêmio Emitido pelo mercado neste período, observou-se diminuição média de 0,04 milhões de reais por mês, com correspondente crescimento médio de 0,36% por mês na Sinistralidade.

Ramo 1734 - Riscos de Petróleo

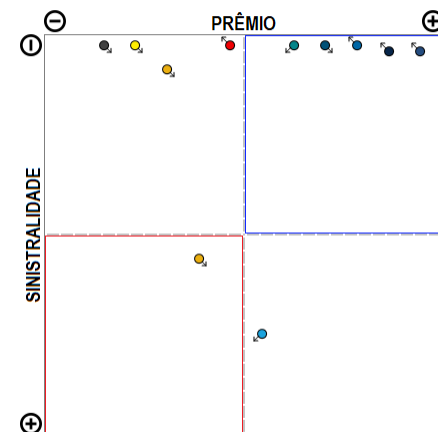
Análise entre JAN/2019 e JUN/2019 da relevância empresarial e da sinistralidade do ramo:
1734 - Riscos de Petróleo



Compilação a partir de dados públicos do Sistema de Estatísticas da SUSEP - A I4PRO Informática Ltda não se responsabiliza por incorreções da fonte.



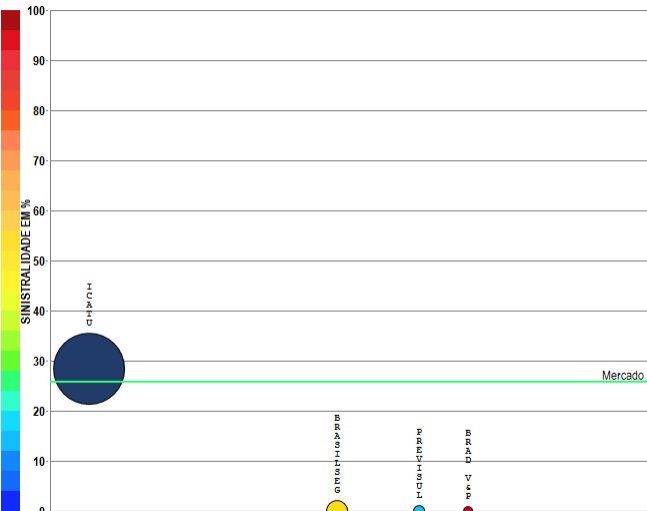
RESUMO DE TENDÊNCIAS



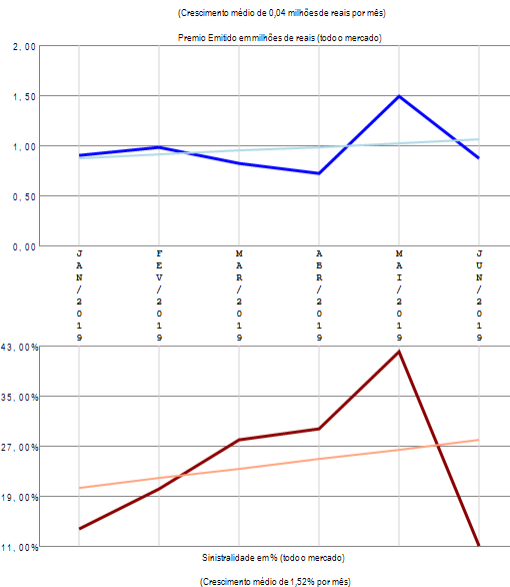
O ramo 1734 - Riscos de Petróleo apresenta vários competidores (11) no período de JAN/2019 a JUN/2019, quando a sinistralidade média de mercado foi negativa. Em relação ao Prêmio Emitido pelo mercado neste período, observou-se diminuição média de 12,70 milhões de reais por mês, com correspondente diminuição média de 9,51% por mês na Sinistralidade.

Ramo 2293 - Vida

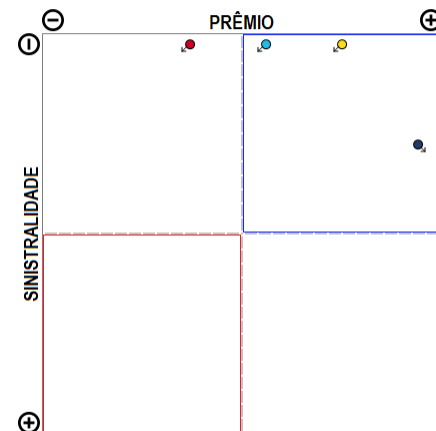
Análise entre JAN/2019 e JUN/2019 da relevância empresarial e da sinistralidade do ramo:
2293 - Vida



Compilação a partir de dados públicos do Sistema de Estatísticas da SUSEP - A I4PRO Informática Ltda não se responsabiliza por incorreções da fonte.



RESUMO DE TENDÊNCIAS

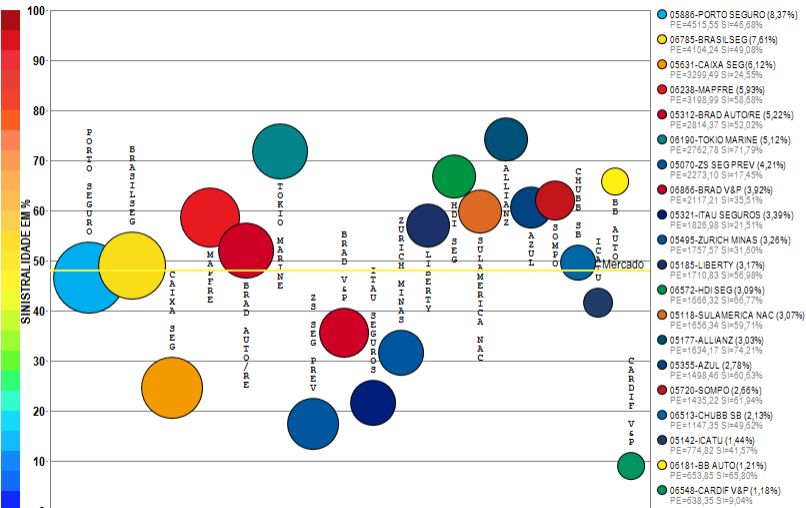


O ramo 2293 - Vida apresenta poucos competidores (4) no período de JAN/2019 a JUN/2019, quando a sinistralidade média de mercado foi de 25,79%. Em relação ao Prêmio Emitido pelo mercado neste período, observou-se crescimento médio de 0,04 milhões de reais por mês, com correspondente crescimento médio de 1,52% por mês na Sinistralidade.

Análise por Companhias

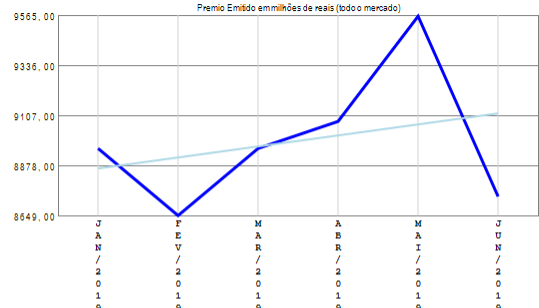
Resumo das Empresas que compõe o mercado segurador

Análise entre JAN/2019 e JUN/2019 da relevância empresarial e da sinistralidade do Mercado Segurador como um todo.

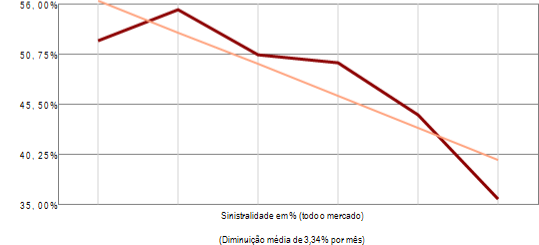


Compilação a partir de dados públicos do Sistema de Estatísticas da SUSEP - A I4PRO Informática Ltda não se responsabiliza por incorreções da fonte. I4PRO © 2005-2019 Insurance for Professionals

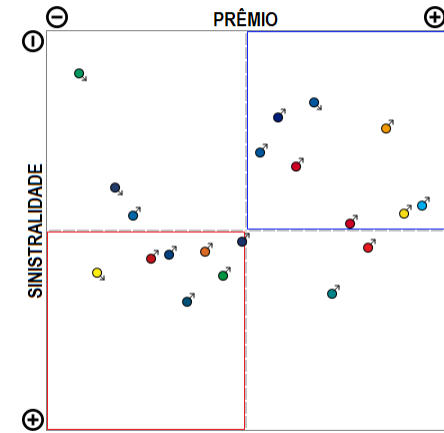
(Crescimento médio de 50,83 milhões de reais por mês)



(Diminuição média de 3,34% por mês)



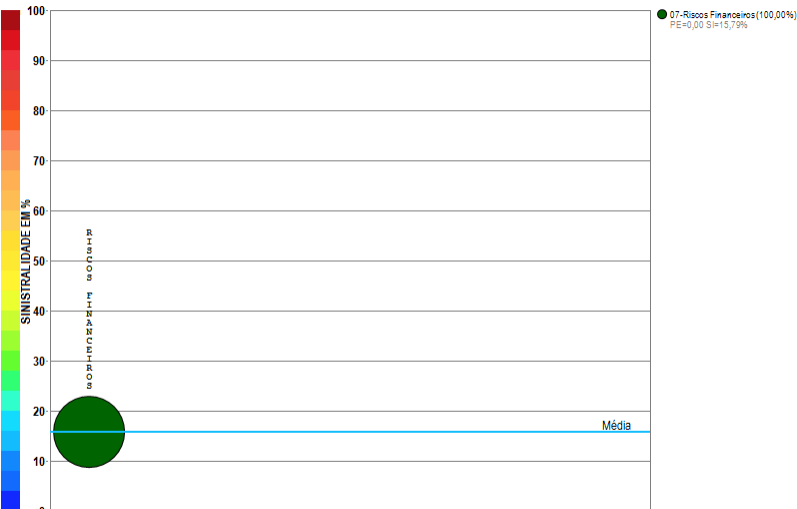
RESUMO DE TENDÊNCIAS



O mercado segurador apresenta vários competidores (112) no período de JAN/2019 a JUN/2019, quando a sinistralidade média de mercado foi de 48,06%. Em relação ao Prêmio Emitido pelo mercado neste período, observou-se crescimento médio de 50,83 milhões de reais por mês, com correspondente diminuição média de 3,34% por mês na Sinistralidade. Além das 20 companhias apresentadas no gráfico existem outros participantes deste segmento (METLIFE S&P / MAPFRE VIDA / TOO / ZS SEG / FAIRFAX / SURA / GENERALI / SWISS RE / AXA / ITAU V&P / AIG / POTTENTIAL / ASSURANT / MONGERAL AEGON / HDI GLOBAL / RIO GRANDE / LUIZASEG / UNIMED V / CARDIF SEG / ALIANÇA BR / SULAMERICA P&P / ITAU AUTO/RE / MITSUI SUMITOMO / SICOOB / ESSOR / PREVISUL / AUSTRAL / SANCOR / AXA-CS / ALFA / VIRGINIA / PRUDENTIAL-G / BRADESCO SEG / JUNTO / BERKLEY / ALSEG / SAFRA V&P / XL / SUHAI / ARGO / FATOR / SABEMI / BMG / COFACE / STARR / SINAF / EXCELSIOR / INDIANA / BANESTES / CAIXA V&P / EULER HERMES C / ZURICH BR CIA / GAZIN / CAPEMISA V&P / INVESTPREV / USEBENS / GENTE / PRUDENTIAL-I / MARKEL / ALFA V&P / CESCEBRASIL G&C / ATLÂNTICA CIA / CREDITO Y CAUCION CG / MBM / TRAVELERS / SAFRA / UNIAO / UNIMED P / OMINT / CENTAURO V&P / PORTO SEGURO V&P / INVESTPREV V&P / PREVIML / MAPFRE PREV / ALIANÇA BA / COMPREV V&P / JNS / SBCE / DAYPREV / COMPREV S&P / BTG PACTUAL V&P / ALM / LIDER DPVAT / MG / PREVIMAX / ARUANA / ANGELUS / ITAU BMG / VANGUARDA ICATU / EQUATORIAL / COSESP / ABGF), perfazendo outros R\$ 12463,04 milhões em prêmio emitido.

Empresa 02739-AGÊNCIA BRASILEIRA GESTORA DE FUNDOS GARANTIDORES E GARANTIAS S.A.

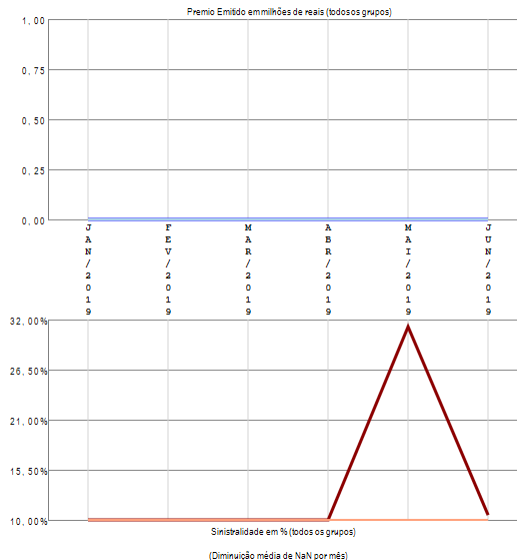
Análise entre JAN/2019 e JUN/2019 da relevância de grupos de ramos e sinistralidades na empresa:
02739-AGÊNCIA BRASILEIRA GESTORA DE FUNDOS GARANTIDORES E GARANTIAS S.A.



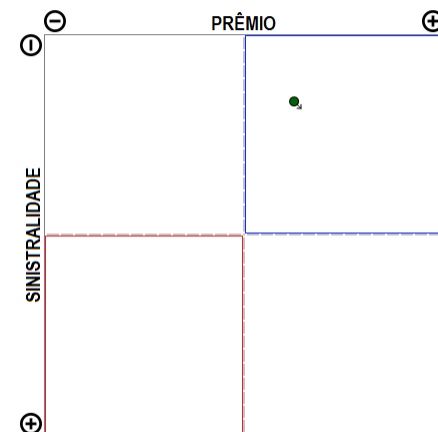
Compilação a partir de dados públicos do Sistema de Estatísticas da SUSEP - A I4PRO Informática Ltda não se responsabiliza por incorreções da fonte.



(Crescimento médio de 0,00 milhões de reais por mês)



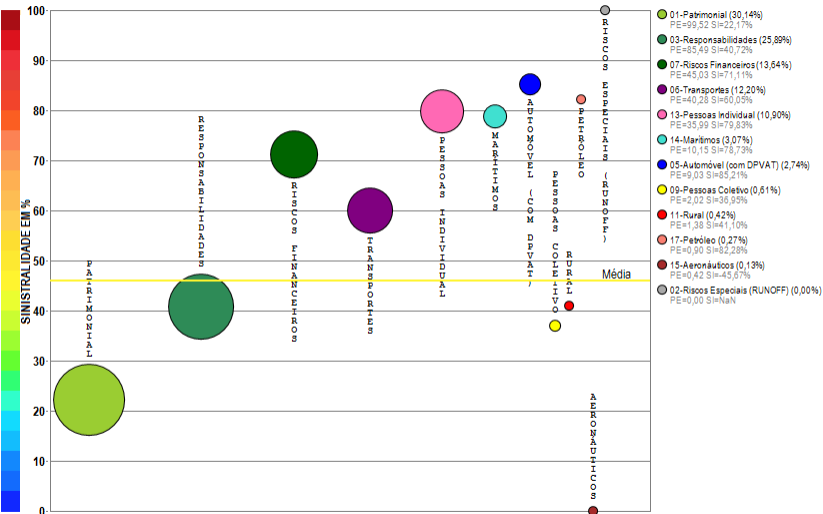
RESUMO DE TENDÊNCIAS



A empresa 02739-AGÊNCIA BRASILEIRA GESTORA DE FUNDOS GARANTIDORES E GARANTIAS S.A. apresenta apenas um grupo de ramos com emissã o de prêmio no período de JAN/2019 a JUN/2019, quando a sinistralidade média da empresa foi de 15,79%. Em relação ao Prêmio Emitido, observou-se crescimento médio de 0,00 milhões de reais por mês, com correspondente diminuição média de nan por mês na Sinistralidade.

Empresa 08737-AIG SEGUROS BRASIL S.A.

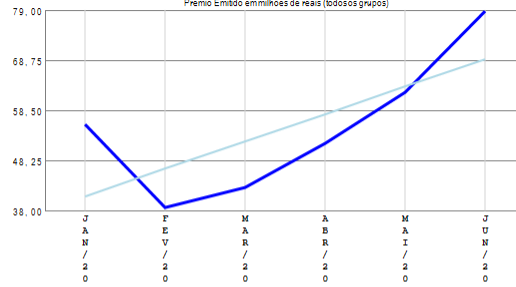
Análise entre JAN/2019 e JUN/2019 da relevância de grupos de ramos e sinistralidades na empresa:
08737-AIG SEGUROS BRASIL S.A.



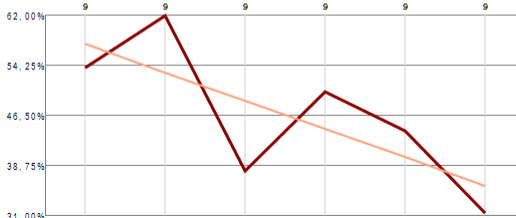
Compilação a partir de dados públicos do Sistema de Estatísticas da SUSEP - A I4PRO Informática Ltda não se responsabiliza por incorreções da fonte.



(Crescimento médio de 5,59 milhões de reais por mês)

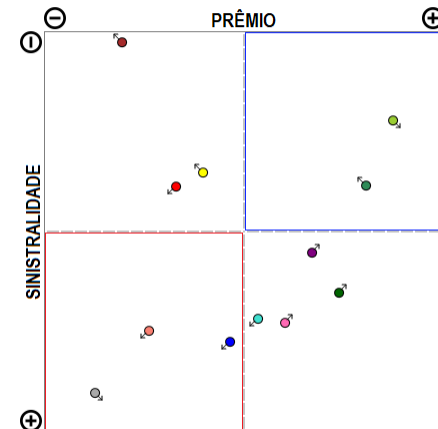


Sinistralidade em % (todos os grupos)



(Diminuição média de 4,39% por mês)

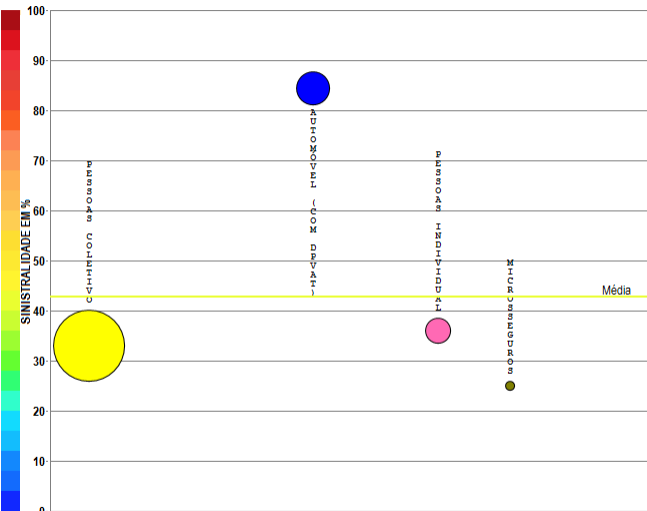
RESUMO DE TENDÊNCIAS



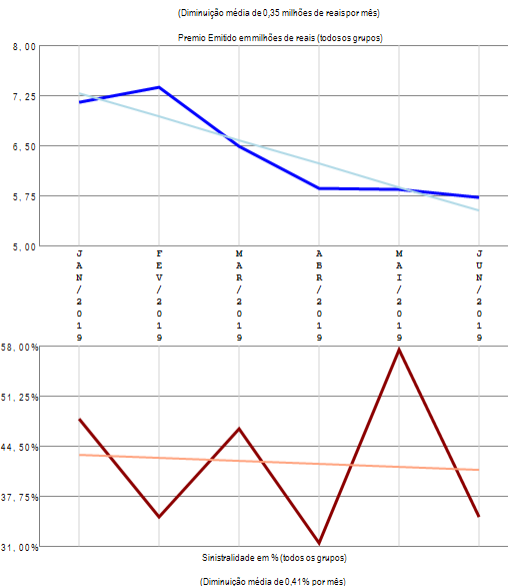
A empresa 08737-AIG SEGUROS BRASIL S.A. apresenta vários grupos de ramos com emissão de prêmio (12) no período de JAN/2019 a JUN/2019, quando a sinistralidade média da empresa foi de 46,07%. Em relação ao Prêmio Emitido, observou-se crescimento médio de 5,59 milhões de reais por mês, com correspondente diminuição média de 4,39% por mês na Sinistralidade.

Empresa 02895-ALFA PREVIDÊNCIA E VIDA S.A.

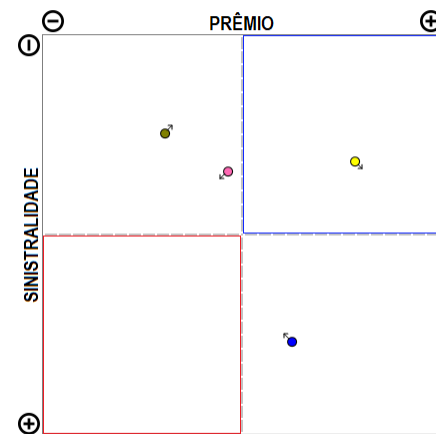
Análise entre JAN/2019 e JUN/2019 da relevância de grupos de ramos e sinistralidades na empresa:
02895-ALFA PREVIDÊNCIA E VIDA S.A.



Compilação a partir de dados públicos do Sistema de Estatísticas da SUSEP - A I4PRO Informática Ltda não se responsabiliza por incorreções da fonte.



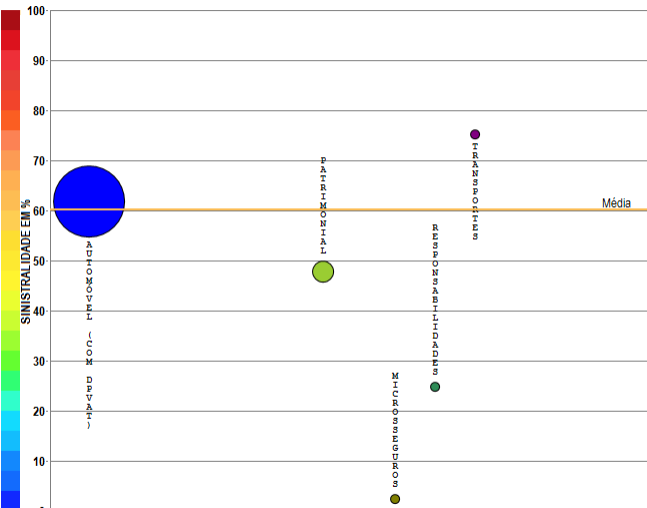
RESUMO DE TENDÊNCIAS



A empresa 02895-ALFA PREVIDÊNCIA E VIDA S.A. apresenta poucos grupos de ramos com emissão de prêmio (4) no período de JAN/2019 a JUN/2019, quando a sinistralidade média da empresa foi de 42,71%. Em relação ao Prêmio Emitido, observou-se diminuição média de 0,35 milhões de reais por mês, com correspondente diminuição média de 0,41% por mês na Sinistralidade.

Empresa 06467-ALFA SEGURADORA S.A.

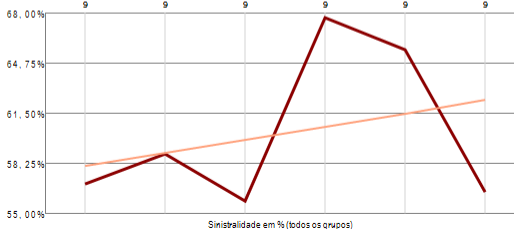
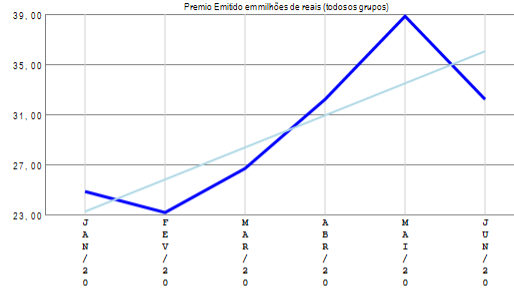
Análise entre JAN/2019 e JUN/2019 da relevância de grupos de ramos e sinistralidades na empresa:
06467-ALFA SEGURADORA S.A.



Compilação a partir de dados públicos do Sistema de Estatísticas da SUSEP - A I4PRO Informática Ltda não se responsabiliza por incorreções da fonte.

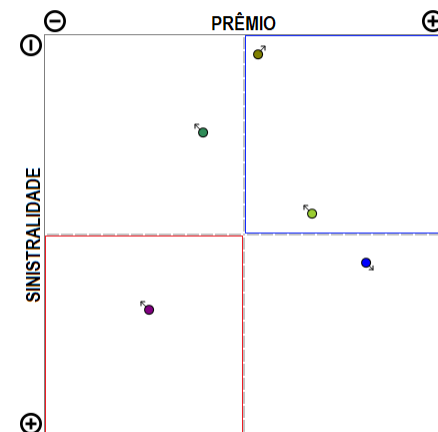
I4PRO © 2005-2019
Insurance for Professionals

(Crescimento médio de 2,55 milhões de reais por mês)



(Crescimento médio de 0,85% por mês)

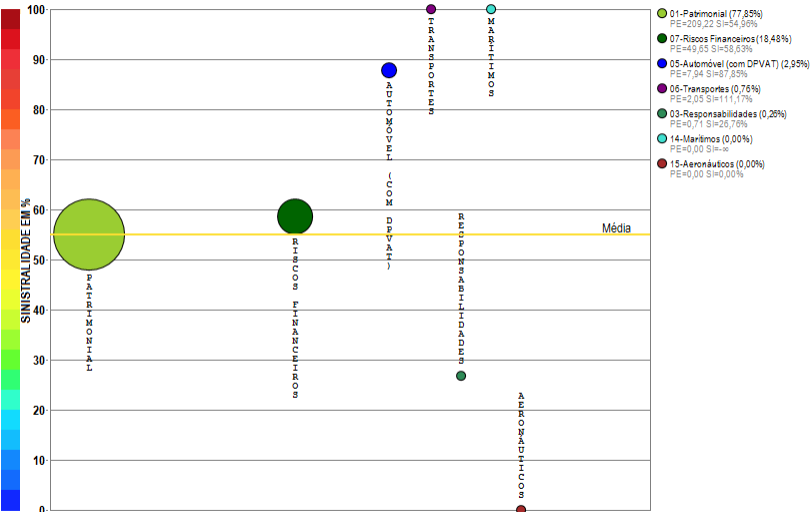
RESUMO DE TENDÊNCIAS



A empresa 06467-ALFA SEGURADORA S.A. apresenta poucos grupos de ramos com emissão de prêmio (5) no período de JAN/2019 a JUN/2019, quando a sinistralidade média da empresa foi de 60,28%. Em relação ao Prêmio Emitido, observou-se crescimento médio de 2,55 milhões de reais por mês, com correspondente crescimento médio de 0,85% por mês na Sinistralidade.

Empresa 06211-ALIANÇA DO BRASIL SEGUROS S.A.

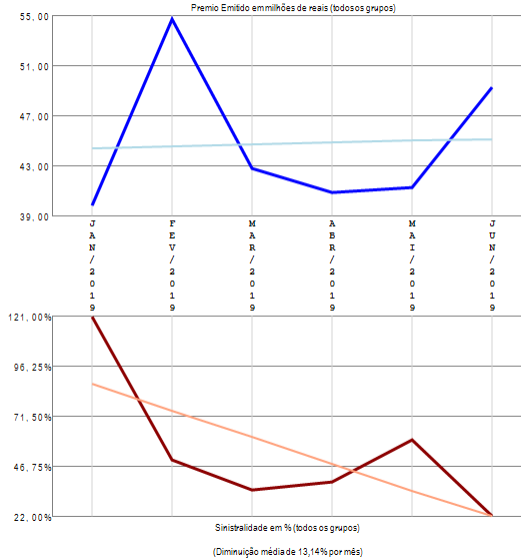
Análise entre JAN/2019 e JUN/2019 da relevância de grupos de ramos e sinistralidade na empresa:
06211-ALIANÇA DO BRASIL SEGUROS S.A.



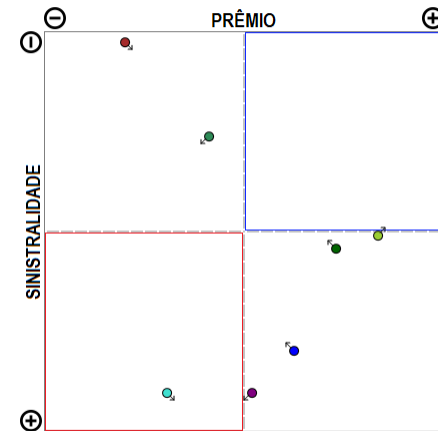
Compilação a partir de dados públicos do Sistema de Estatísticas da SUSEP - A I4PRO Informática Ltda não se responsabiliza por incorreções da fonte.



(Crescimento médio de 0,15 milhões de reais por mês)



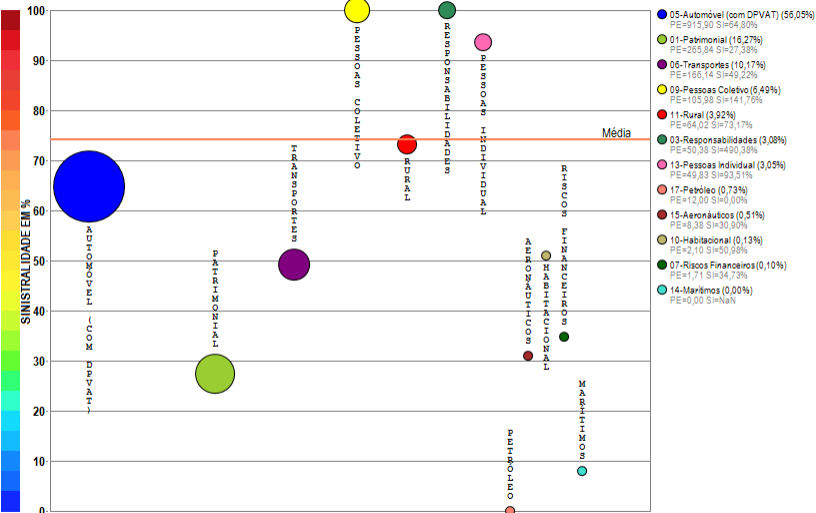
RESUMO DE TENDÊNCIAS



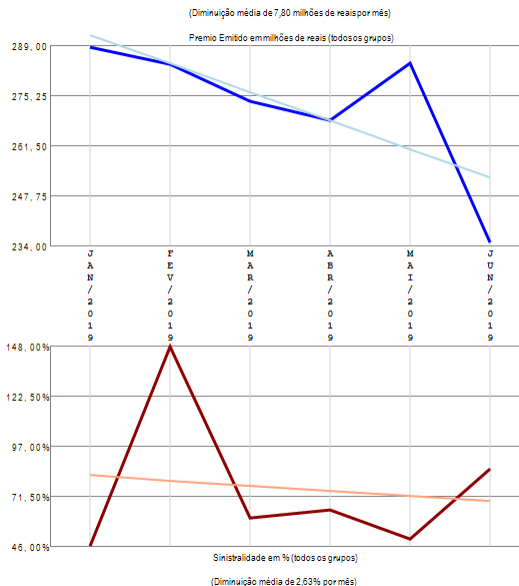
A empresa 06211-ALIANÇA DO BRASIL SEGUROS S.A. apresenta vários grupos de ramos com emissão de prêmio (7) no período de JAN/2019 a JUN/2019, quando a sinistralidade média da empresa foi de 55,04%. Em relação ao Prêmio Emitido, observou-se crescimento médio de 0,15 milhões de reais por mês, com correspondente diminuição média de 13,14% por mês na Sinistralidade.

Empresa 05177-ALLIANZ SEGUROS S.A.

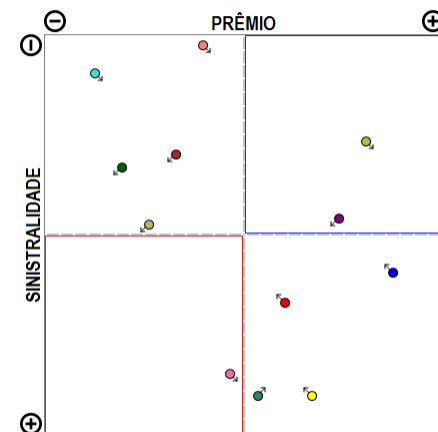
Análise entre JAN/2019 e JUN/2019 da relevância de grupos de ramos e sinistralidades na empresa:
05177-ALLIANZ SEGUROS S.A.



Compilação a partir de dados públicos do Sistema de Estatísticas da SUSEP - A I4PRO Informática Ltda não se responsabiliza por incorreções da fonte.



RESUMO DE TENDÊNCIAS



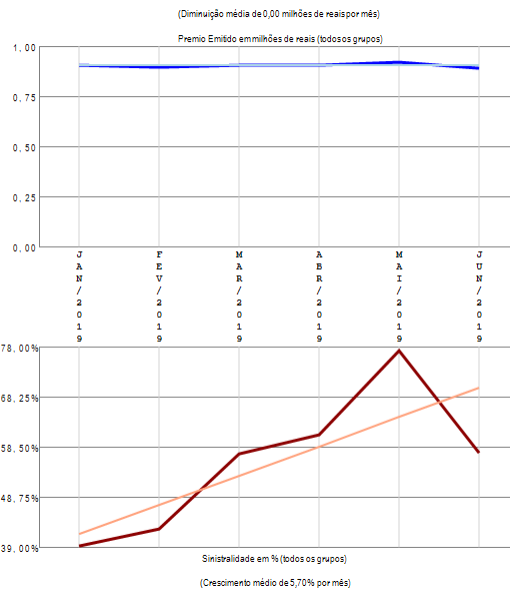
A empresa 05177-ALLIANZ SEGUROS S.A. apresenta vários grupos de ramos com emissão de prêmio (12) no período de JAN/2019 a JUN/2019, quando a sinistralidade média da empresa foi de 74,21%. Em relação ao Prêmio Emitido, observou-se diminuição média de 7,80 milhões de reais por mês, com correspondente diminuição média de 2,63% por mês na Sinistralidade.

Empresa 02275-ALM SEGURADORA S.A.

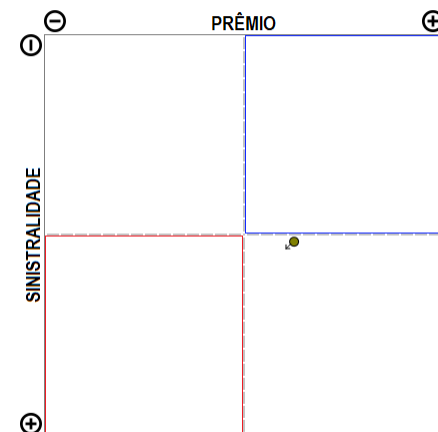
Análise entre JAN/2019 e JUN/2019 da relevância de grupos de ramos e sinistralidades na empresa:
02275-ALM SEGURADORA S.A.



Compilação a partir de dados públicos do Sistema de Estatísticas da SUSEP - A I4PRO Informática Ltda não se responsabiliza por incorreções da fonte.



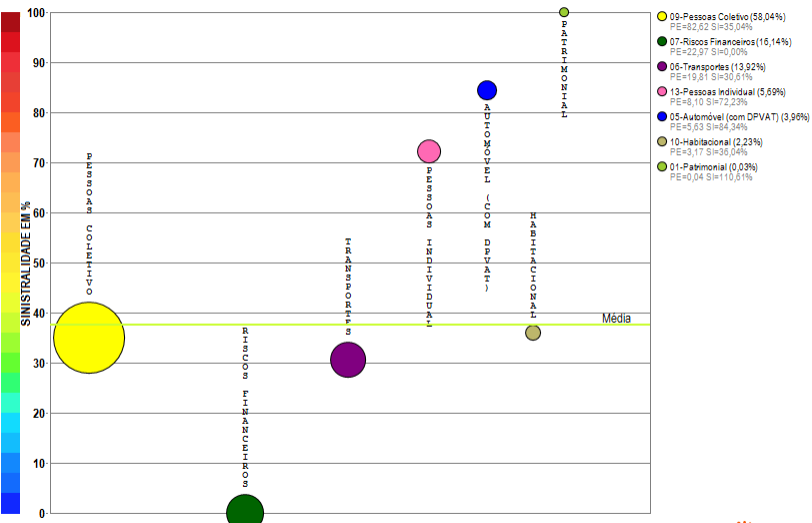
RESUMO DE TENDÊNCIAS



A empresa 02275-ALM SEGURADORA S.A. apresenta apenas um grupo de ramos com emissão de prêmio no período de JAN/2019 a JUN/2019, quando a sinistralidade média da empresa foi de 55,86%. Em relação ao Prêmio Emitido, observou-se diminuição média de 0,00 milhões de reais por mês, com correspondente crescimento médio de 5,70% por mês na Sinistralidade.

Empresa 05819-AMERICAN LIFE COMPANHIA DE SEGUROS

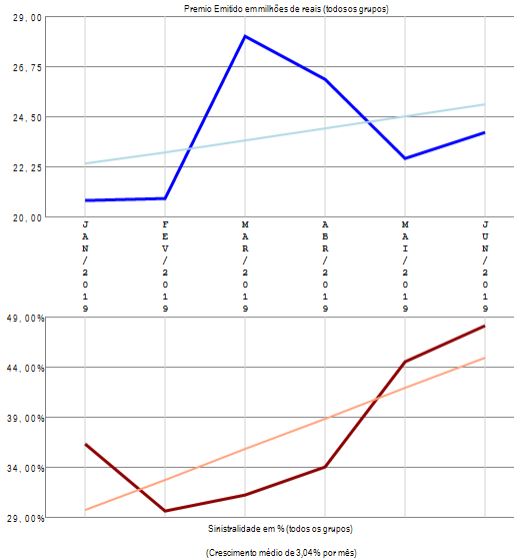
Análise entre JAN/2019 e JUN/2019 da relevância de grupos de ramos e sinistralidades na empresa:
05819-AMERICAN LIFE COMPANHIA DE SEGUROS



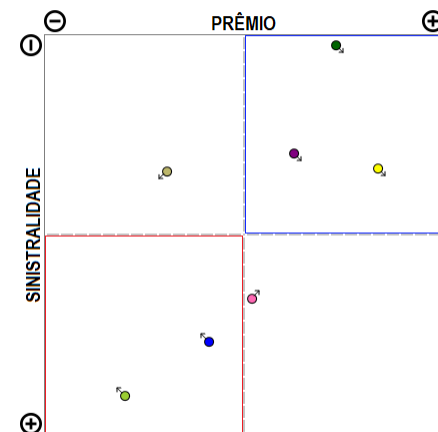
Compilação a partir de dados públicos do Sistema de Estatísticas da SUSEP - A I4PRO Informática Ltda não se responsabiliza por incorreções da fonte.

I4PRO © 2005-2019
Insurance for Professionals

(Crescimento médio de 0,54 milhões de reais por mês)



RESUMO DE TENDÊNCIAS



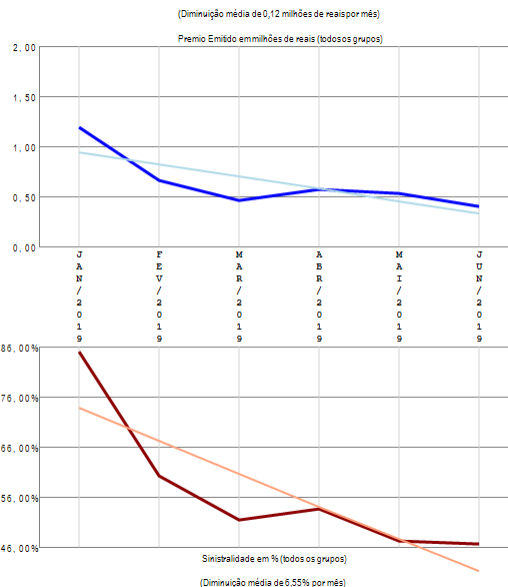
A empresa 05819-AMERICAN LIFE COMPANHIA DE SEGUROS apresenta vários grupos de ramos com emissão de prêmio (7) no período de JAN/2019 a JUN/2019, quando a sinistralidade média da empresa foi de 37,67%. Em relação ao Prêmio Emitido, observou-se crescimento médio de 0,54 milhões de reais por mês, com correspondente crescimento médio de 3,04% por mês na Sinistralidade.

Empresa 03387-ANGELUS SEGUROS S.A.

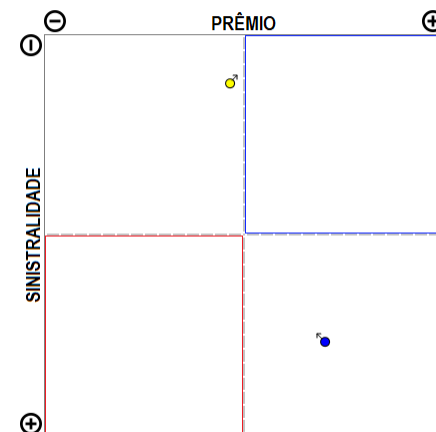
Análise entre JAN/2019 e JUN/2019 da relevância de grupos de ramos e sinistralidades na empresa:
03387-ANGELUS SEGUROS S.A.



Compilação a partir de dados públicos do Sistema de Estatísticas da SUSEP - A I4PRO Informática Ltda não se responsabiliza por incorreções da fonte.



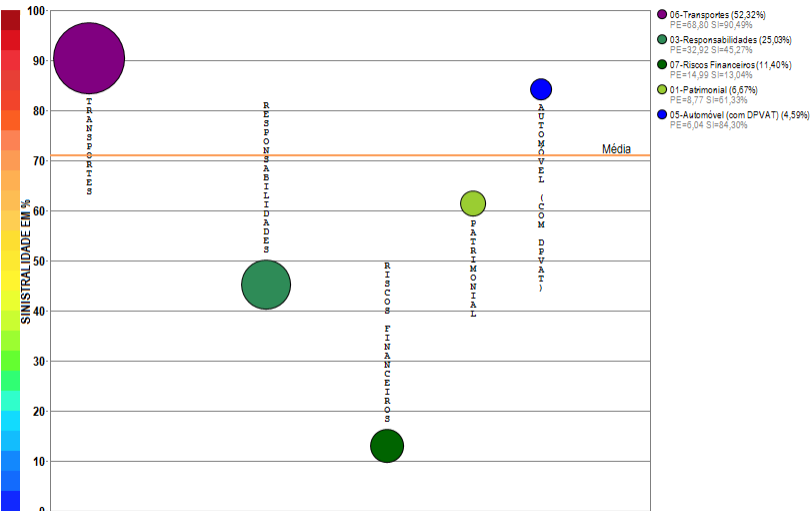
RESUMO DE TENDÊNCIAS



A empresa 03387-ANGELUS SEGUROS S.A. apresenta poucos grupos de ramos com emissão de prêmio (2) no período de JAN/2019 a JUN/2019, quando a sinistralidade média da empresa foi de 61,13%. Em relação ao Prêmio Emitido, observou-se diminuição média de 0,12 milhões de reais por mês, com correspondente diminuição média de 6,55% por mês na Sinistralidade.

Empresa 02798-ARGO SEGUROS BRASIL S.A.

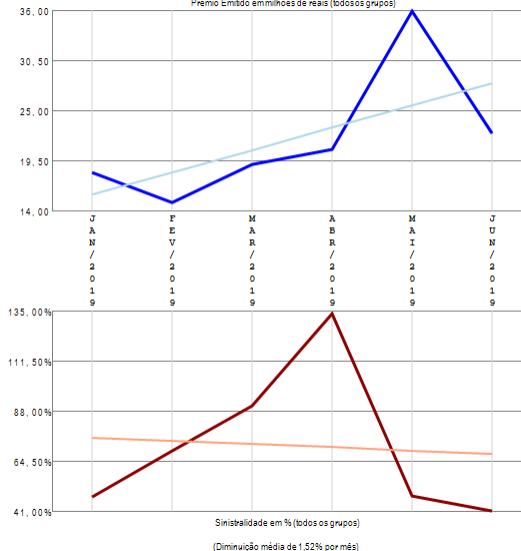
Análise entre JAN/2019 e JUN/2019 da relevância de grupos de ramos e sinistralidades na empresa:
02798-ARGO SEGUROS BRASIL S.A.



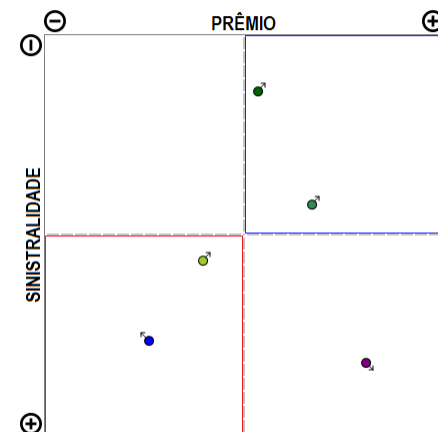
Compilação a partir de dados públicos do Sistema de Estatísticas da SUSEP - A I4PRO Informática Ltda não se responsabiliza por incorreções da fonte.



(Crescimento médio de 2,45 milhões de reais por mês)



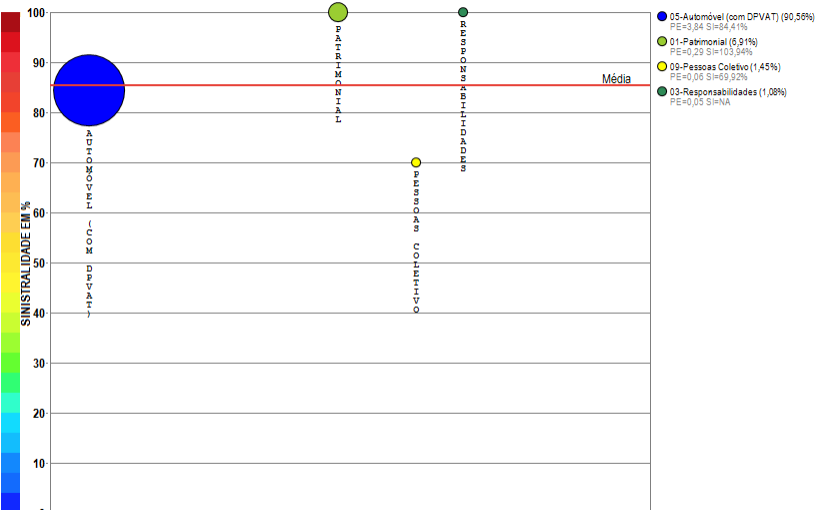
RESUMO DE TENDÊNCIAS



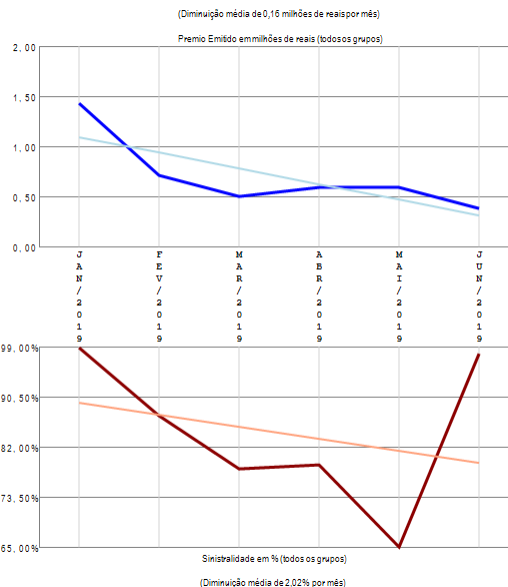
A empresa 02798-ARGO SEGUROS BRASIL S.A. apresenta poucos grupos de ramos com emissão de prêmio (5) no período de JAN/2019 a JUN/2019, quando a sinistralidade média da empresa foi de 71,01%. Em relação ao Prêmio Emitido, observou-se crescimento médio de 2,45 milhões de reais por mês, com correspondente diminuição média de 1,52% por mês na Sinistralidade.

Empresa 02119-ARUANA SEGUROS S.A.

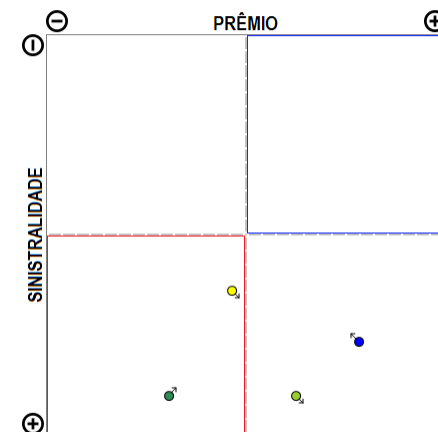
Análise entre JAN/2019 e JUN/2019 da relevância de grupos de ramos e sinistralidades na empresa:
02119-ARUANA SEGUROS S.A.



Compilação a partir de dados públicos do Sistema de Estatísticas da SUSEP - A I4PRO Informática Ltda não se responsabiliza por incorreções da fonte.



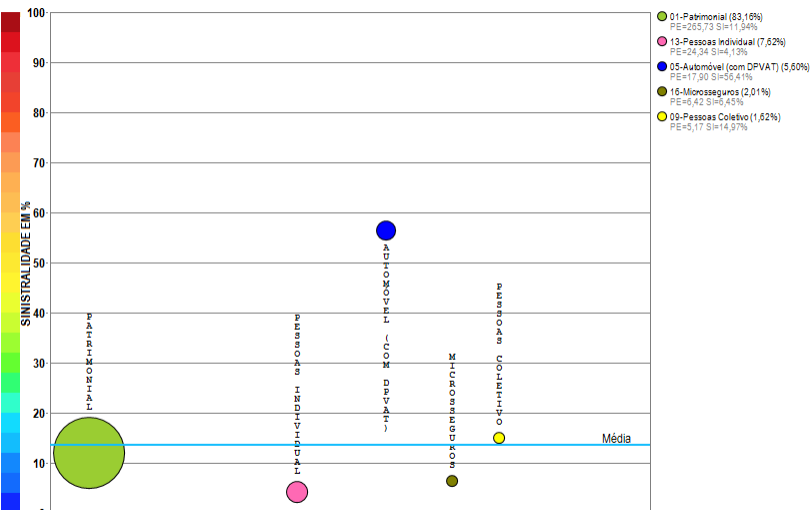
RESUMO DE TENDÊNCIAS



A empresa 02119-ARUANA SEGUROS S.A. apresenta poucos grupos de ramos com emissão de prêmio (4) no período de JAN/2019 a JUN/2019, quando a sinistralidade média da empresa foi de 85,47%. Em relação ao Prêmio Emitido, observou-se diminuição média de 0,16 milhões de reais por mês, com correspondente diminuição média de 2,02% por mês na Sinistralidade.

Empresa 02143-ASSURANT SEGURADORA S.A.

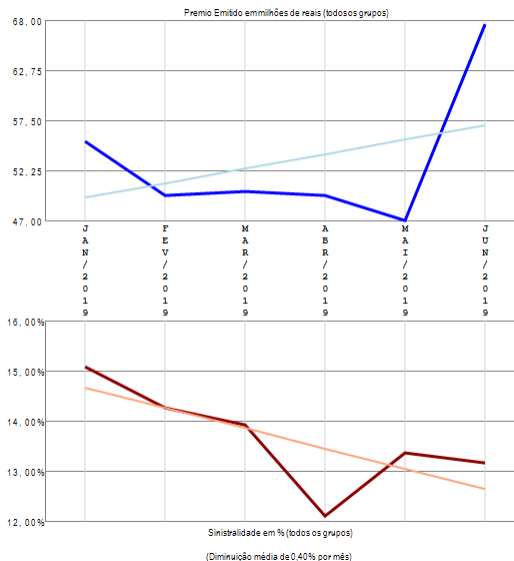
Análise entre JAN/2019 e JUN/2019 da relevância de grupos de ramos e sinistralidades na empresa:
02143-ASSURANT SEGURADORA S.A.



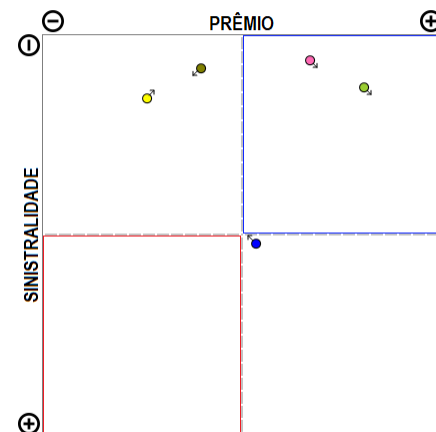
Compilação a partir de dados públicos do Sistema de Estatísticas da SUSEP - A I4PRO Informática Ltda não se responsabiliza por incorreções da fonte.



(Crescimento médio de 1,53 milhões de reais por mês)



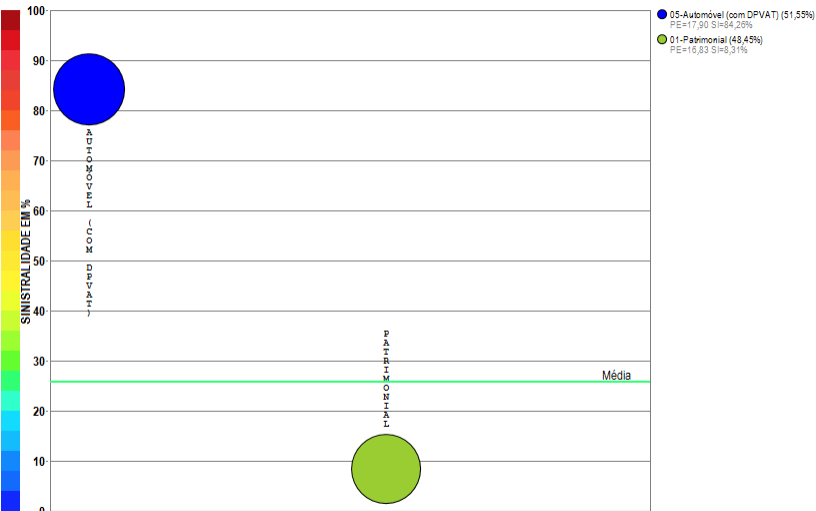
RESUMO DE TENDÊNCIAS



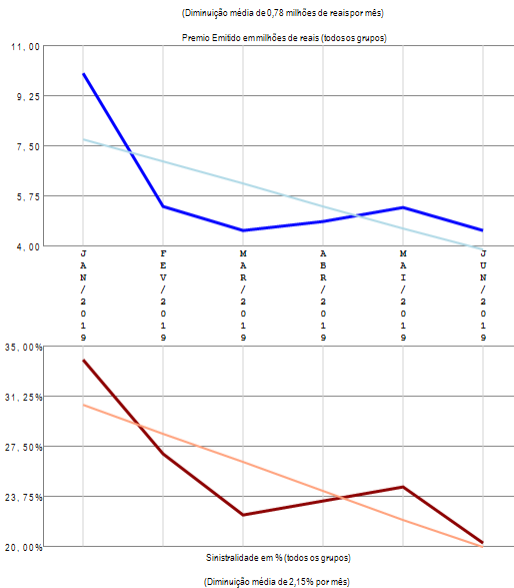
A empresa 02143-ASSURANT SEGURADORA S.A. apresenta poucos grupos de ramos com emissão de prêmio (5) no período de JAN/2019 a JUN/2019, quando a sinistralidade média da empresa foi de 13,65%. Em relação ao Prêmio Emitido, observou-se crescimento médio de 1,53 milhões de reais por mês, com correspondente diminuição média de 0,40% por mês na Sinistralidade.

Empresa 05533-ATLÂNTICA COMPANHIA DE SEGUROS

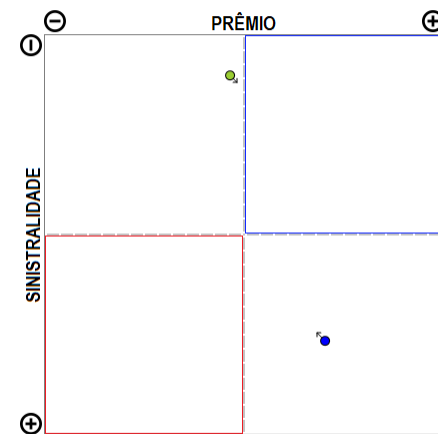
Análise entre JAN/2019 e JUN/2019 da relevância de grupos de ramos e sinistralidades na empresa:
05533-ATLÂNTICA COMPANHIA DE SEGUROS



Compilação a partir de dados públicos do Sistema de Estatísticas da SUSEP - A I4PRO Informática Ltda não se responsabiliza por incorreções da fonte.




RESUMO DE TENDÊNCIAS



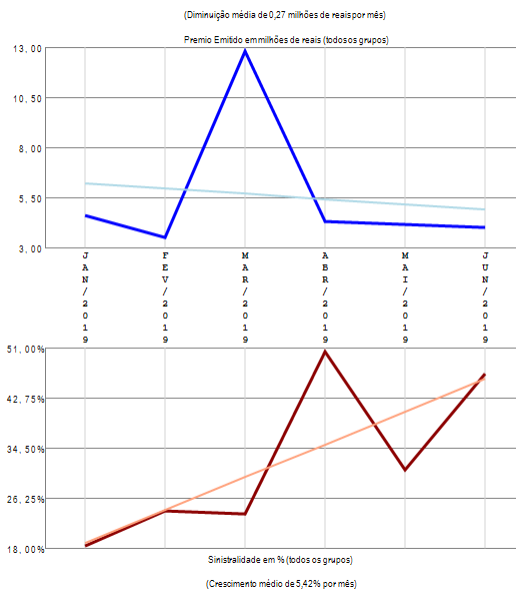
A empresa 05533-ATLÂNTICA COMPANHIA DE SEGUROS apresenta poucos grupos de ramos com emissão de prêmio (2) no período de JAN/2019 a JUN/2019, quando a sinistralidade média da empresa foi de 25,90%. Em relação ao Prêmio Emitido, observou-se diminuição média de 0,78 milhões de reais por mês, com correspondente diminuição média de 2,15% por mês na Sinistralidade.

Empresa 02020-ATRADIUS CRÉDITO Y CAUCIÓN SEGURADORA S.A.

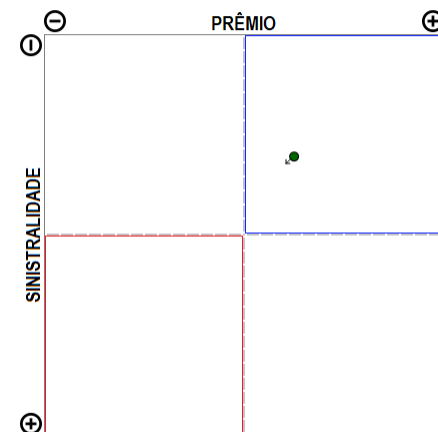
Análise entre JAN/2019 e JUN/2019 da relevância de grupos de ramos e sinistralidades na empresa:
02020-ATRADIUS CRÉDITO Y CAUCIÓN SEGURADORA S.A.



Compilação a partir de dados públicos do Sistema de Estatísticas da SUSEP - A I4PRO Informática Ltda não se responsabiliza por incorreções da fonte.



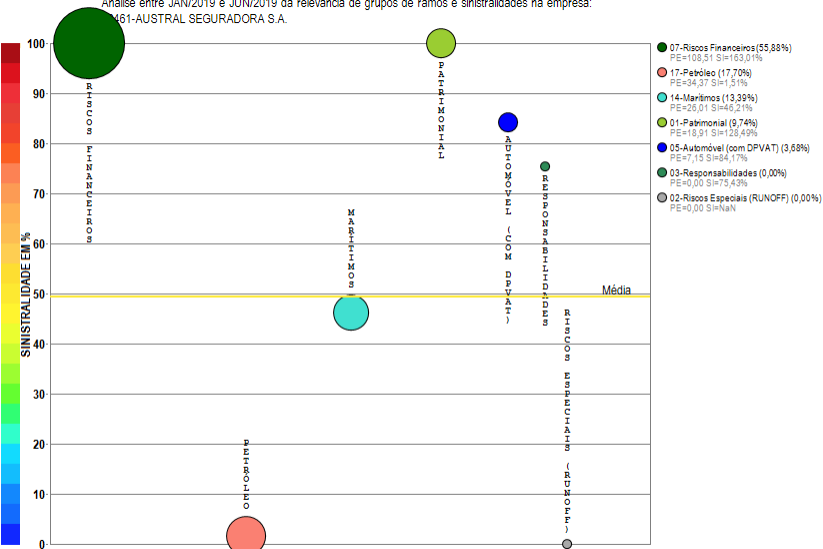
RESUMO DE TENDÊNCIAS



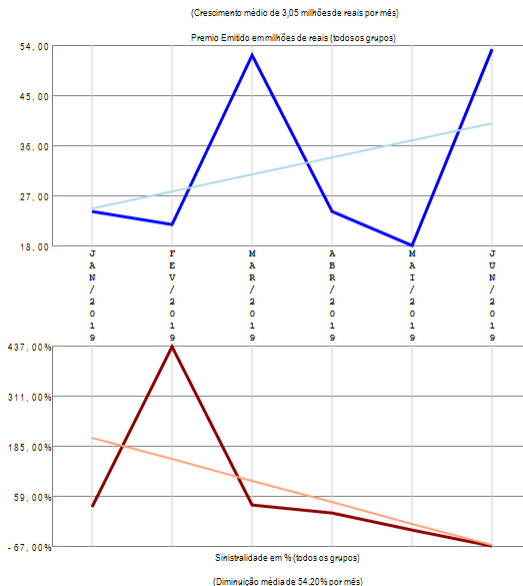
A empresa 02020-ATRADIUS CRÉDITO Y CAUCIÓN SEGURADORA S.A. apresenta apenas um grupo de ramos com emissão de prêmio no período de JAN/2019 a JUN/2019, quando a sinistralidade média da empresa foi de 31,55%. Em relação ao Prêmio Emitido, observou-se diminuição média de 0,27 milhões de reais por mês, com correspondente crescimento médio de 5,42% por mês na Sinistralidade.

Empresa 02461-AUSTRAL SEGURADORA S.A.

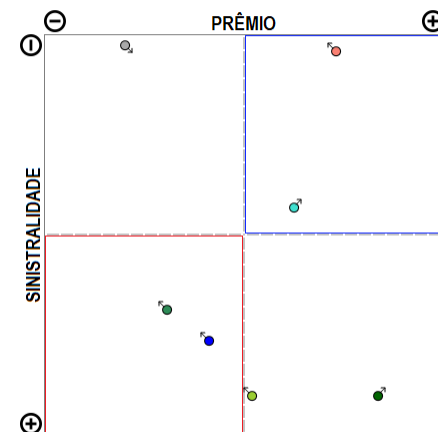
Análise entre JAN/2019 e JUN/2019 da relevância de grupos de ramos e sinistralidades na empresa:
02461-AUSTRAL SEGURADORA S.A.



Compilação a partir de dados públicos do Sistema de Estatísticas da SUSEP - A I4PRO Informática Ltda não se responsabiliza por incorreções da fonte.



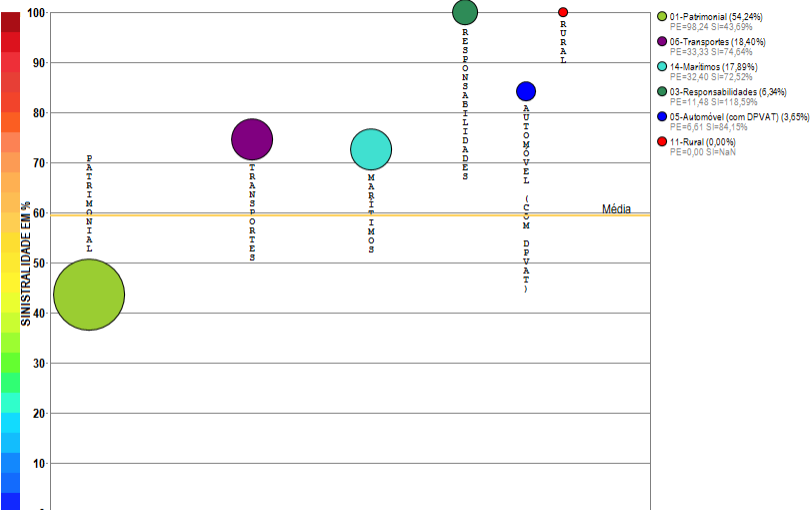
RESUMO DE TENDÊNCIAS



A empresa 02461-AUSTRAL SEGURADORA S.A. apresenta vários grupos de ramos com emissão de prêmio (7) no período de JAN/2019 a JUN/2019, quando a sinistralidade média da empresa foi de 49,38%. Em relação ao Prêmio Emitido, observou-se crescimento médio de 3,05 milhões de reais por mês, com correspondente diminuição média de 54,20% por mês na Sinistralidade.

Empresa 06696-AXA CORPORATE SOLUTIONS SEGUROS S.A.

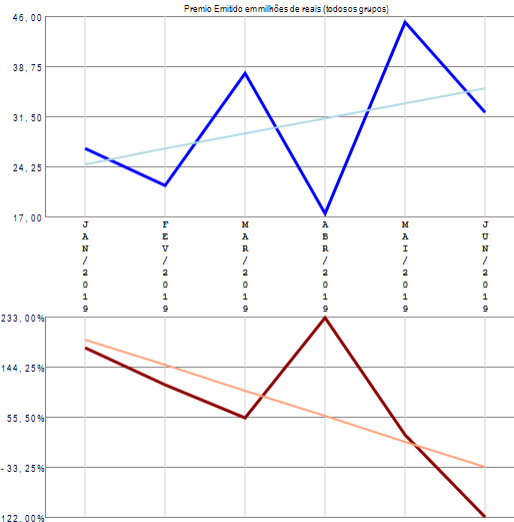
Análise entre JAN/2019 e JUN/2019 da relevância de grupos de ramos e sinistralidades na empresa:
06696-AXA CORPORATE SOLUTIONS SEGUROS S.A.



Compilação a partir de dados públicos do Sistema de Estatísticas da SUSEP - A I4PRO Informática Ltda não se responsabiliza por incorreções da fonte.

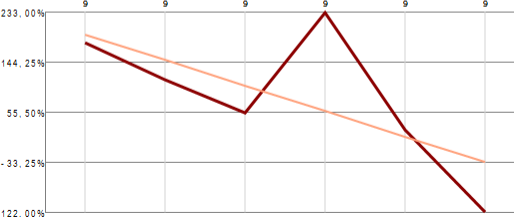


(Crescimento médio de 2,20 milhões de reais por mês)

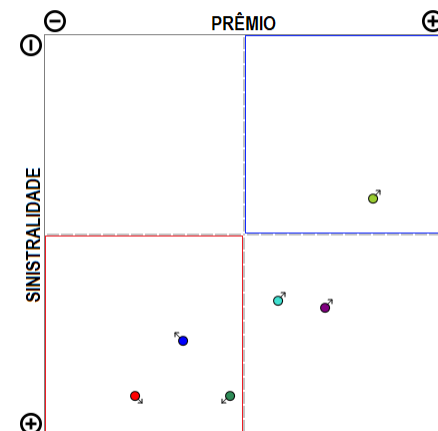


Sinistralidade em % (todos os grupos)

(Diminuição média de 45,24% por mês)



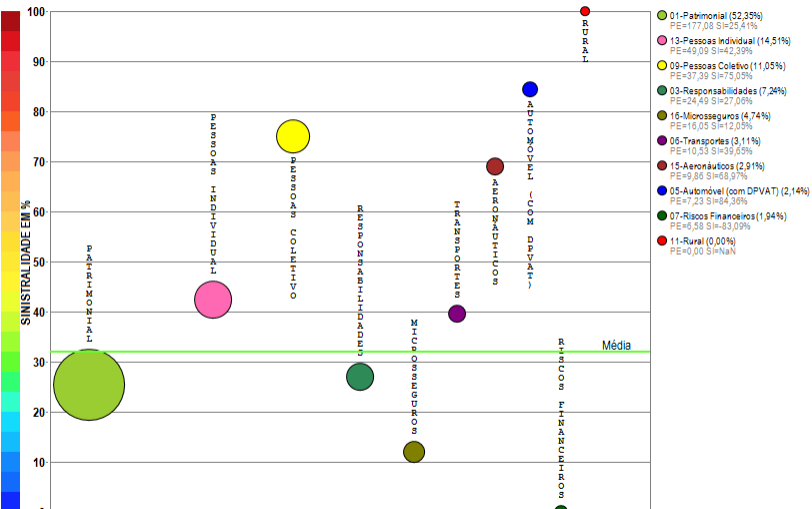
RESUMO DE TENDÊNCIAS



A empresa 06696-AXA CORPORATE SOLUTIONS SEGUROS S.A. apresenta vários grupos de ramos com emissão de prêmio (6) no período de JAN/2019 a JUN/2019, quando a sinistralidade média da empresa foi de 59,45%. Em relação ao Prêmio Emitido, observou-se crescimento médio de 2,20 milhões de reais por mês, com correspondente diminuição média de 45,24% por mês na Sinistralidade.

Empresa 02852-AXA SEGUROS S.A.

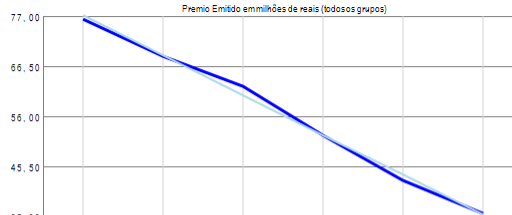
Análise entre JAN/2019 e JUN/2019 da relevância de grupos de ramos e sinistralidades na empresa:
02852-AXA SEGUROS S.A.



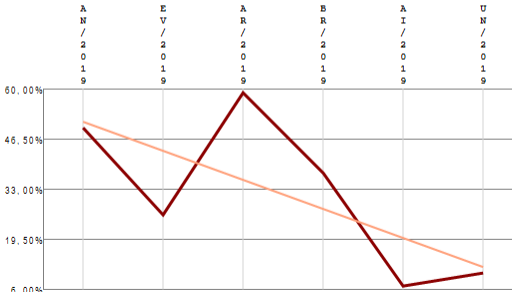
Compilação a partir de dados públicos do Sistema de Estatísticas da SUSEP - A I4PRO Informática Ltda não se responsabiliza por incorreções da fonte.



(Diminuição média de 8,34 milhões de reais por mês)

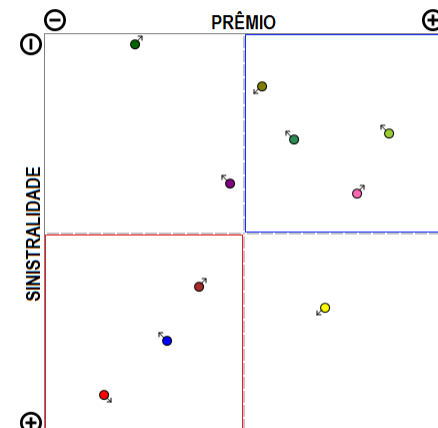


(Diminuição média de 7,84% por mês)



(Diminuição média de 7,84% por mês)

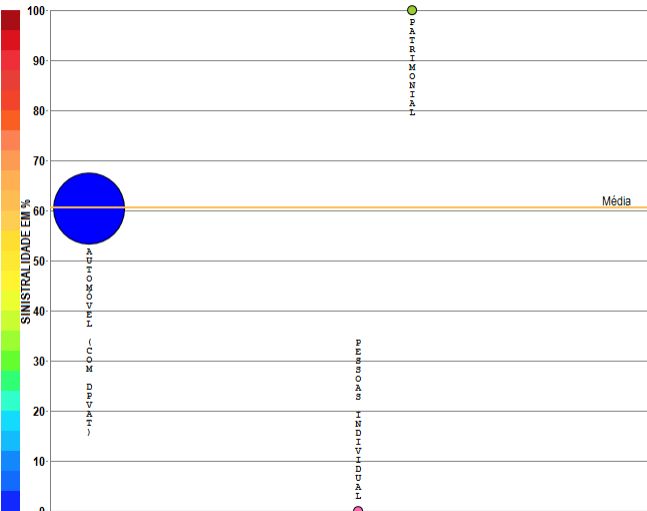
RESUMO DE TENDÊNCIAS



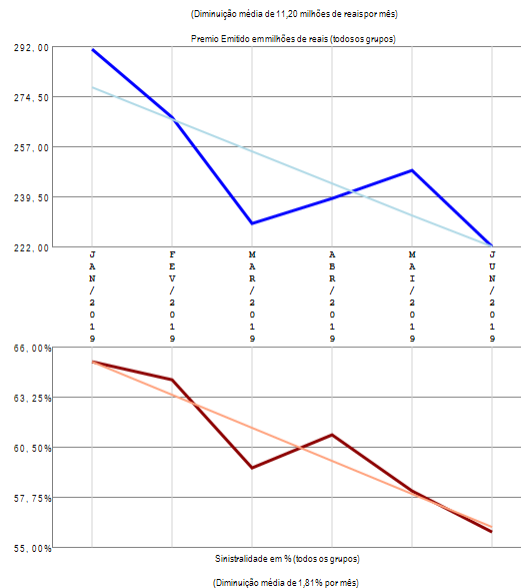
A empresa 02852-AXA SEGUROS S.A. apresenta vários grupos de ramos com emissão de prêmio (10) no período de JAN/2019 a JUN/2019, quando a sinistralidade média da empresa foi de 31,99%. Em relação ao Prêmio Emitido, observou-se diminuição média de 8,34 milhões de reais por mês, com correspondente diminuição média de 7,84% por mês na Sinistralidade.

Empresa 05355-AZUL COMPANHIA DE SEGUROS GERAIS

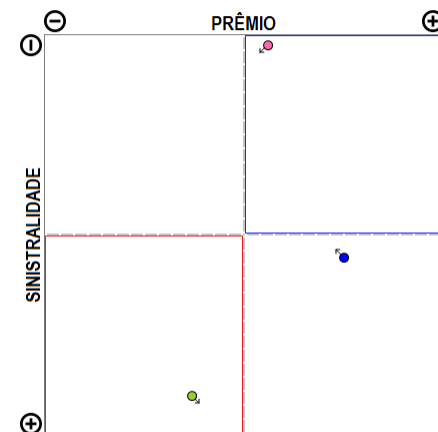
Análise entre JAN/2019 e JUN/2019 da relevância de grupos de ramos e sinistralidades na empresa:
05355-AZUL COMPANHIA DE SEGUROS GERAIS



Compilação a partir de dados públicos do Sistema de Estatísticas da SUSEP - A I4PRO Informática Ltda não se responsabiliza por incorreções da fonte.



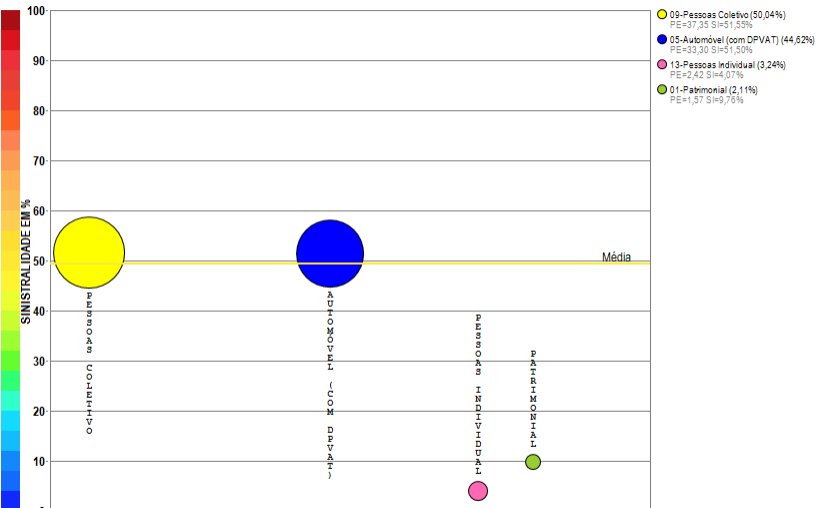
RESUMO DE TENDÊNCIAS



A empresa 05355-AZUL COMPANHIA DE SEGUROS GERAIS apresenta poucos grupos de ramos com emissão de prêmio (3) no período de JAN/2019 a JUN/2019, quando a sinistralidade média da empresa foi de 60,63%. Em relação ao Prêmio Emitido, observou-se diminuição média de 11,20 milhões de reais por mês, com correspondente diminuição média de 1,81% por mês na Sinistralidade.

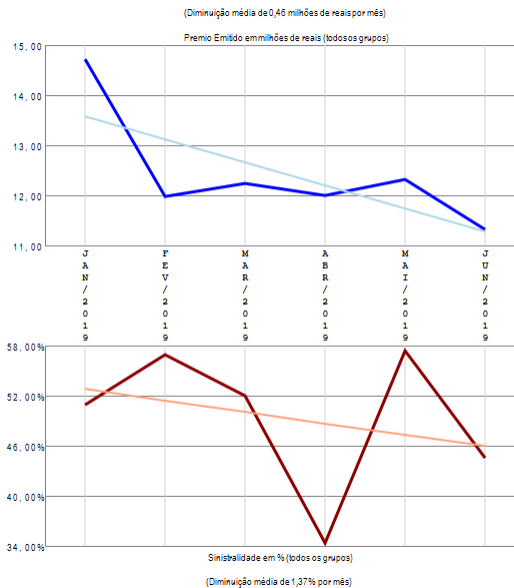
Empresa 05274-BANESTES SEGUROS S.A.

Análise entre JAN/2019 e JUN/2019 da relevância de grupos de ramos e sinistralidades na empresa:
05274-BANESTES SEGUROS S.A.

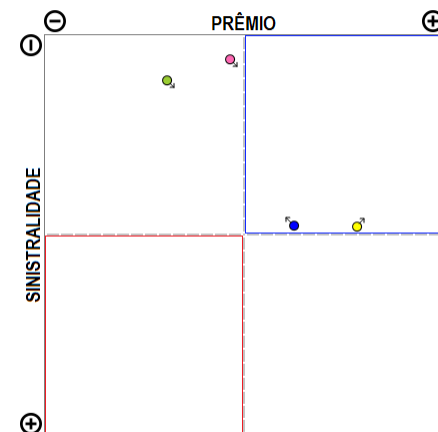


Compilação a partir de dados públicos do Sistema de Estatísticas da SUSEP - A I4PRO Informática Ltda não se responsabiliza por incorreções da fonte.

I4PRO © 2005-2019
Insurance for Professionals



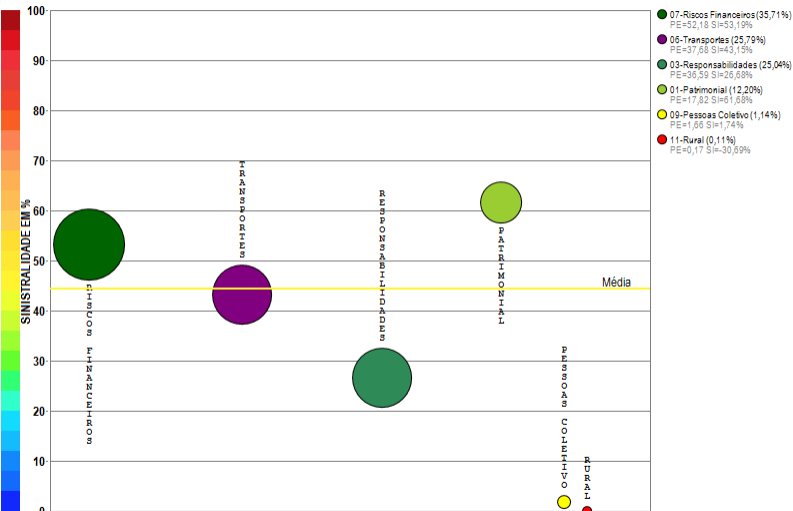
RESUMO DE TENDÊNCIAS



A empresa 05274-BANESTES SEGUROS S.A. apresenta poucos grupos de ramos com emissão de prêmio (4) no período de JAN/2019 a JUN/2019, quando a sinistralidade média da empresa foi de 49,49%. Em relação ao Prêmio Emitido, observou-se diminuição média de 0,46 milhões de reais por mês, com correspondente diminuição média de 1,37% por mês na Sinistralidade.

Empresa 01414-BERKLEY INTERNATIONAL DO BRASIL SEGUROS S/A

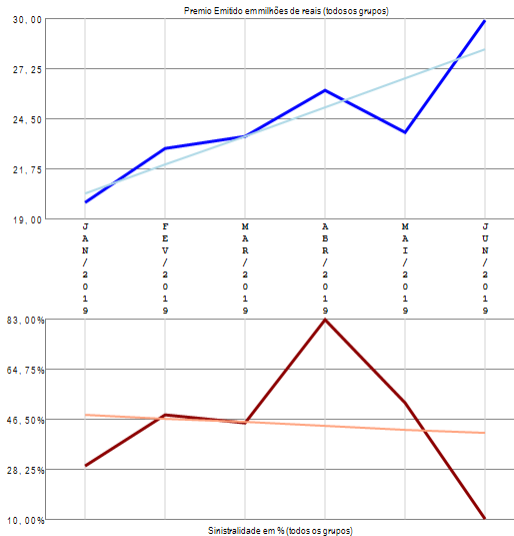
Análise entre JAN/2019 e JUN/2019 da relevância de grupos de ramos e sinistralidades na empresa:
01414-BERKLEY INTERNATIONAL DO BRASIL SEGUROS S/A



Compilação a partir de dados públicos do Sistema de Estatísticas da SUSEP - A I4PRO Informática Ltda não se responsabiliza por incorreções da fonte.

I4PRO © 2005-2019
Insurance for Professionals

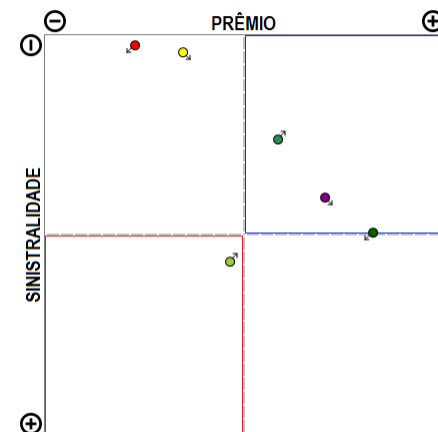
(Crescimento médio de 1,58 milhões de reais por mês)



Sinistralidade em % (todos os grupos)

(Diminuição média de 1,33% por mês)


RESUMO DE TENDÊNCIAS



A empresa 01414-BERKLEY INTERNATIONAL DO BRASIL SEGUROS S/A apresenta vários grupos de ramos com emissão de prêmio (6) no período de JAN/2019 a JUN/2019, quando a sinistralidade média da empresa foi de 44,30%. Em relação ao Prêmio Emitido, observou-se crescimento médio de 1,58 milhões de reais por mês, com correspondente diminuição média de 1,33% por mês na Sinistralidade.

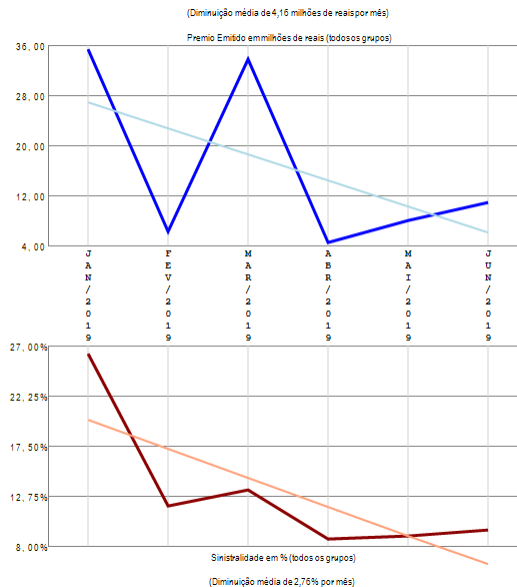
Empresa 01741-BMG SEGUROS S.A.

Análise entre JAN/2019 e JUN/2019 da relevância de grupos de ramos e sinistralidades na empresa:
01741-BMG SEGUROS S.A.

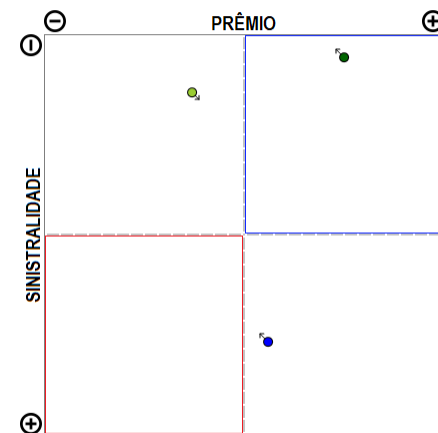


- 07-Riscos Financeiros (94,28%)
PE=93,42 SI=3,30%
- 05-Automóvel (com DPVAT) (5,43%)
PE=5,38 SI=4,30%
- 01-Patrimonial (0,29%)
PE=0,29 SI=13,28%

Compilação a partir de dados públicos do Sistema de Estatísticas da SUSEP - A I4PRO Informática Ltda não se responsabiliza por incorreções da fonte.



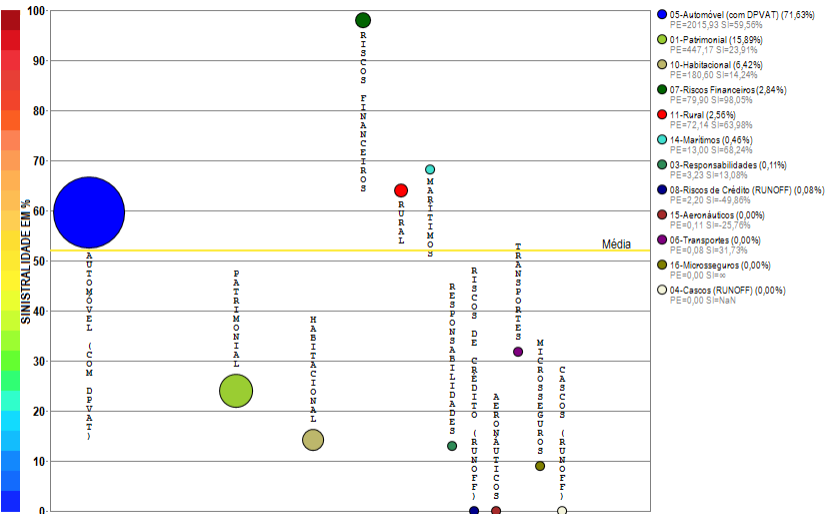
RESUMO DE TENDÊNCIAS



A empresa 01741-BMG SEGUROS S.A. apresenta poucos grupos de ramos com emissão de prêmio (3) no período de JAN/2019 a JUN/2019, quando a sinistralidade média da empresa foi de 13,21%. Em relação ao Prêmio Emitido, observou-se diminuição média de 4,16 milhões de reais por mês, com correspondente diminuição média de 2,76% por mês na Sinistralidade.

Empresa 05312-BRADESCO AUTO/RE COMPANHIA DE SEGUROS

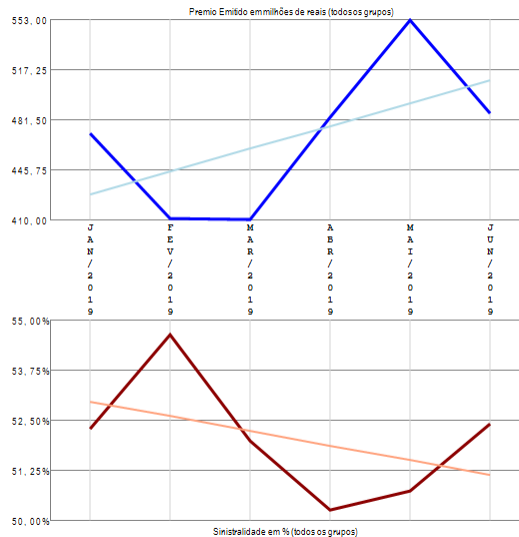
Análise entre JAN/2019 e JUN/2019 da relevância de grupos de ramos e sinistralidades na empresa:
05312-BRADESCO AUTO/RE COMPANHIA DE SEGUROS



Compilação a partir de dados públicos do Sistema de Estatísticas da SUSEP - A I4PRO Informática Ltda não se responsabiliza por incorreções da fonte.

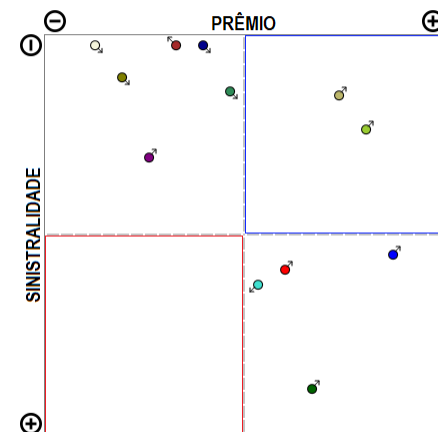


(Crescimento médio de 16,25 milhões de reais por mês)



(Diminuição média de 0,37% por mês)

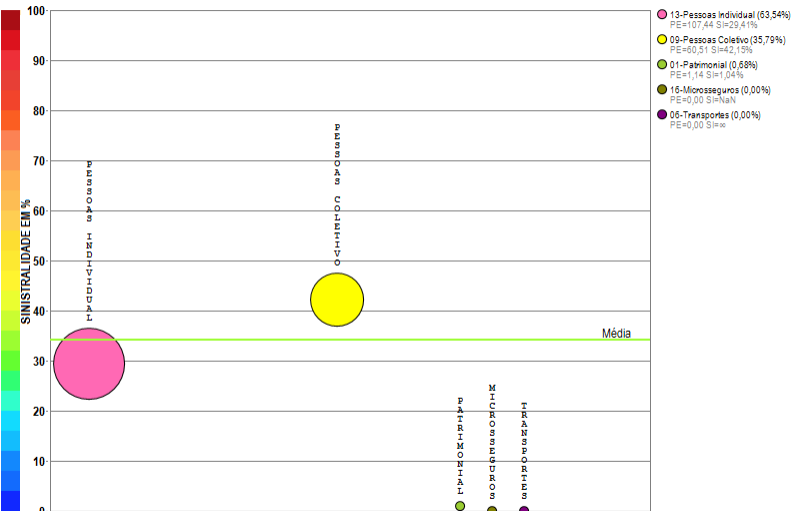
RESUMO DE TENDÊNCIAS



A empresa 05312-BRADESCO AUTO/RE COMPANHIA DE SEGUROS apresenta vários grupos de ramos com emissão de prêmio (12) no período de JAN/2019 a JUN/2019, quando a sinistralidade média da empresa foi de 52,02%. Em relação ao Prêmio Emitido, observou-se crescimento médio de 16,25 milhões de reais por mês, com correspondente diminuição média de 0,37% por mês na Sinistralidade.

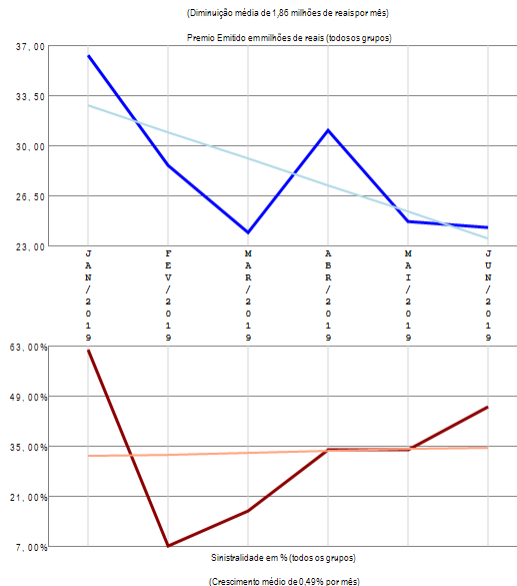
Empresa 05444-BRADESCO SEGUROS S.A

Análise entre JAN/2019 e JUN/2019 da relevância de grupos de ramos e sinistralidades na empresa:
05444-BRADESCO SEGUROS S.A

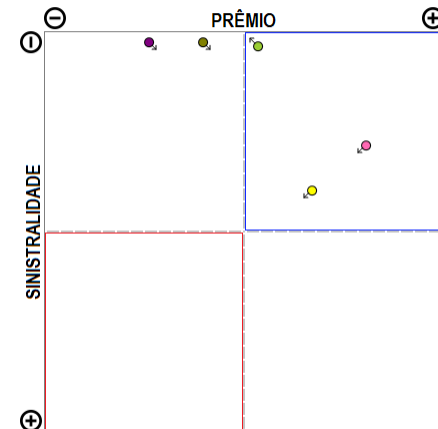


Compilação a partir de dados públicos do Sistema de Estatísticas da SUSEP - A I4PRO Informática Ltda não se responsabiliza por incorreções da fonte.

I4PRO © 2005-2019
Insurance for Professionals



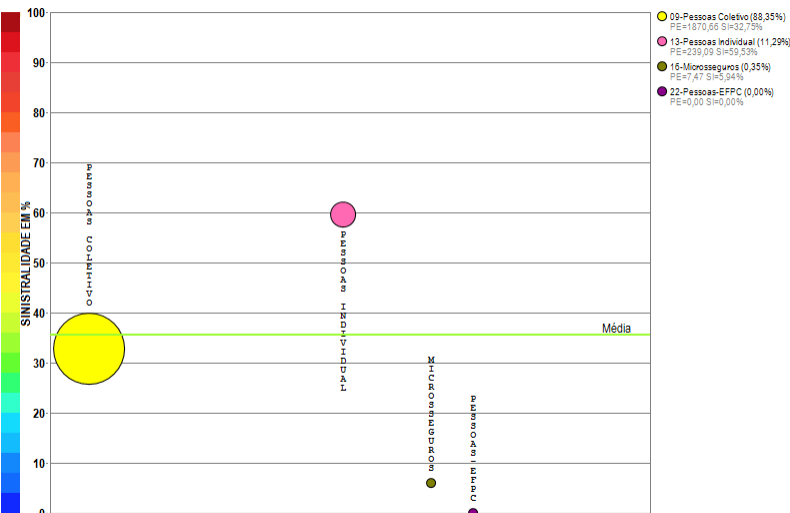
RESUMO DE TENDÊNCIAS



A empresa 05444-BRADESCO SEGUROS S.A apresenta poucos grupos de ramos com emissão de prêmio (5) no período de JAN/2019 a JUN/2019, quando a sinistralidade média da empresa foi de 34,10%. Em relação ao Prêmio Emitido, observou-se diminuição média de 1,86 milhões de reais por mês, com correspondente crescimento médio de 0,49% por mês na Sinistralidade.

Empresa 06866-BRADESCO VIDA E PREVIDENCIA S.A.

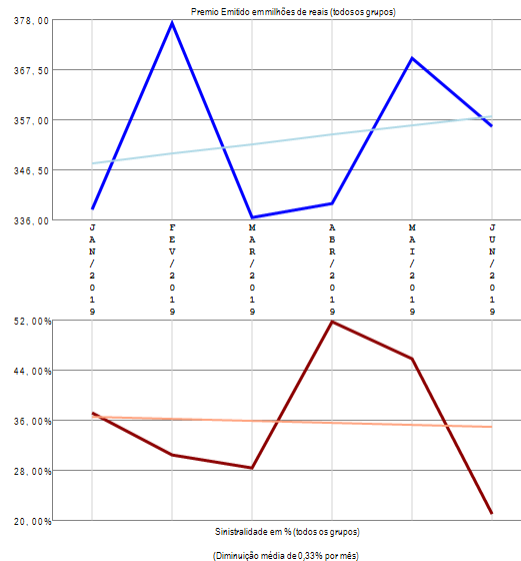
Análise entre JAN/2019 e JUN/2019 da relevância de grupos de ramos e sinistralidades na empresa:
06866-BRADESCO VIDA E PREVIDENCIA S.A.



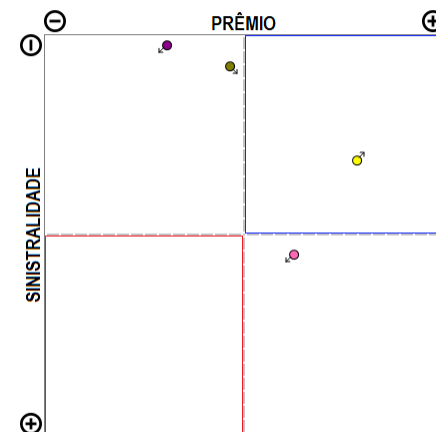
Compilação a partir de dados públicos do Sistema de Estatísticas da SUSEP - A I4PRO Informática Ltda não se responsabiliza por incorreções da fonte.

I4PRO © 2005-2019
Insurance for Professionals

(Crescimento médio de 1,98 milhões de reais por mês)



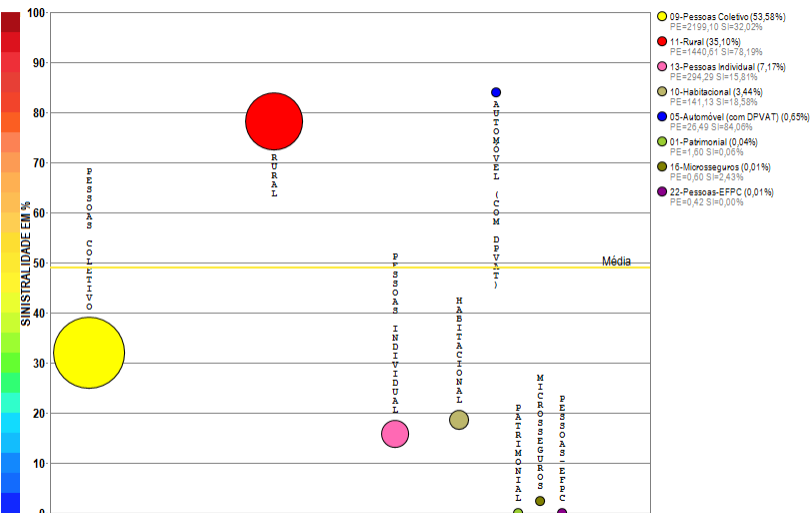
RESUMO DE TENDÊNCIAS



A empresa 06866-BRADESCO VIDA E PREVIDENCIA S.A. apresenta poucos grupos de ramos com emissão de prêmio (4) no período de JAN/20 19 a JUN/2019, quando a sinistralidade média da empresa foi de 35,51%. Em relação ao Prêmio Emitido, observou-se crescimento médio de 1,98 milhões de reais por mês, com correspondente diminuição média de 0,33% por mês na Sinistralidade.

Empresa 06785-BRASILSEG COMPANHIA DE SEGUROS

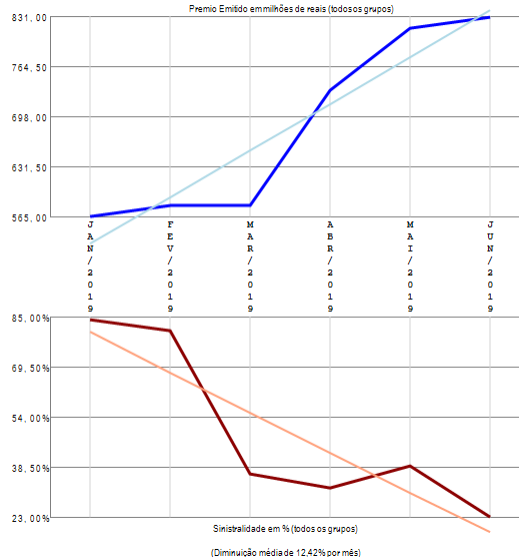
Análise entre JAN/2019 e JUN/2019 da relevância de grupos de ramos e sinistralidades na empresa:
06785-BRASILSEG COMPANHIA DE SEGUROS



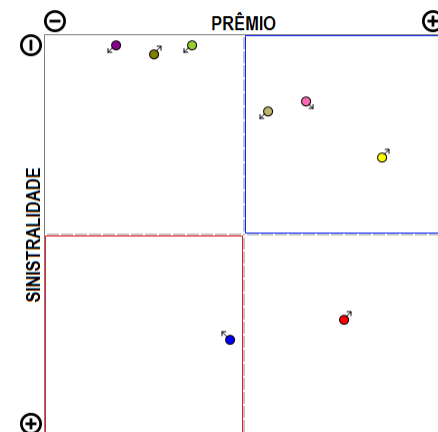
Compilação a partir de dados públicos do Sistema de Estatísticas da SUSEP - A I4PRO Informática Ltda não se responsabiliza por incorreções da fonte.



(Crescimento médio de 62,46 milhões de reais por mês)



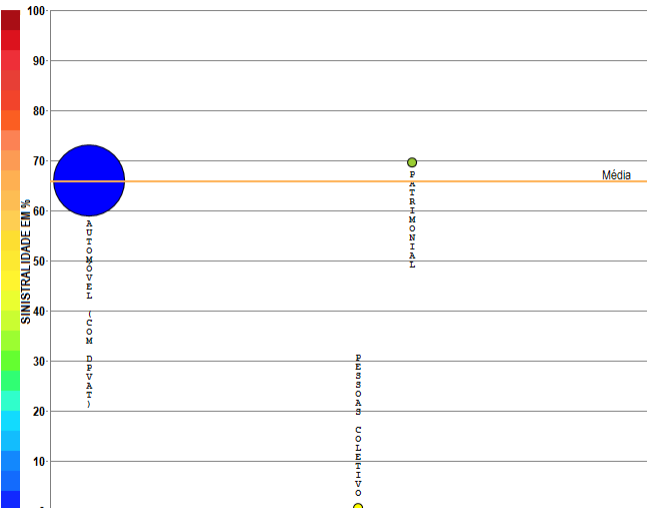
RESUMO DE TENDÊNCIAS



A empresa 06785-BRASILSEG COMPANHIA DE SEGUROS apresenta vários grupos de ramos com emissão de prêmio (8) no período de JAN/2019 a JUN/2019, quando a sinistralidade média da empresa foi de 49,08%. Em relação ao Prêmio Emitido, observou-se crescimento médio de 62,46 milhões de reais por mês, com correspondente diminuição média de 12,42% por mês na Sinistralidade.

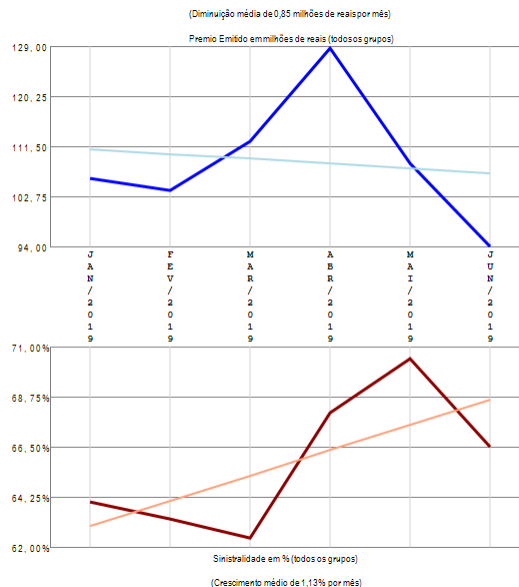
Empresa 06181-BRASILVEICULOS COMPANHIA DE SEGUROS

Análise entre JAN/2019 e JUN/2019 da relevância de grupos de ramos e sinistralidades na empresa:
06181-BRASILVEICULOS COMPANHIA DE SEGUROS

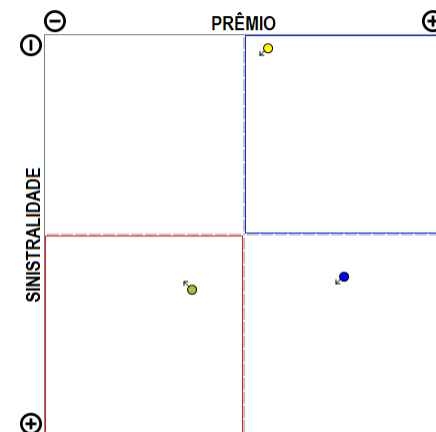


Compilação a partir de dados públicos do Sistema de Estatísticas da SUSEP - A I4PRO Informática Ltda não se responsabiliza por incorreções da fonte.

I4PRO © 2005-2019
Insurance for Professionals




RESUMO DE TENDÊNCIAS



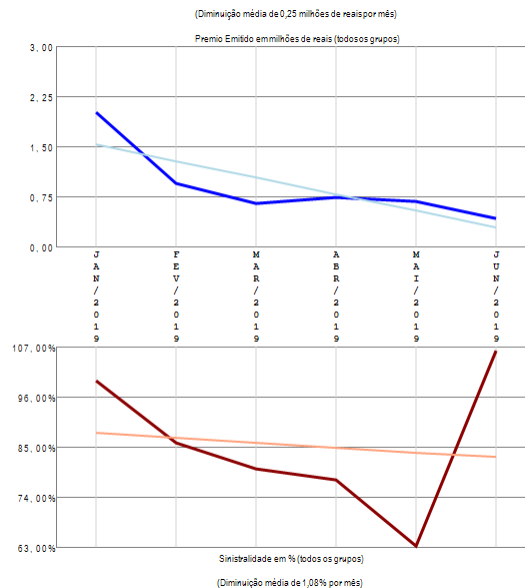
A empresa 06181-BRASILVEICULOS COMPANHIA DE SEGUROS apresenta poucos grupos de ramos com emissão de prêmio (3) no período de JAN/2019 a JUN/2019, quando a sinistralidade média da empresa foi de 65,80%. Em relação ao Prêmio Emitido, observou-se diminuição média de 0,85 milhões de reais por mês, com correspondente crescimento médio de 1,13% por mês na Sinistralidade.

Empresa 02682-BTG PACTUAL VIDA E PREVIDENCIA S.A.

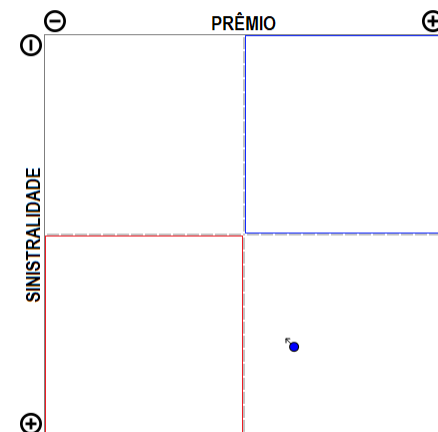
Análise entre JAN/2019 e JUN/2019 da relevância de grupos de ramos e sinistralidades na empresa:
02682-BTG PACTUAL VIDA E PREVIDENCIA S.A.



Compilação a partir de dados públicos do Sistema de Estatísticas da SUSEP - A I4PRO Informática Ltda não se responsabiliza por incorreções da fonte.



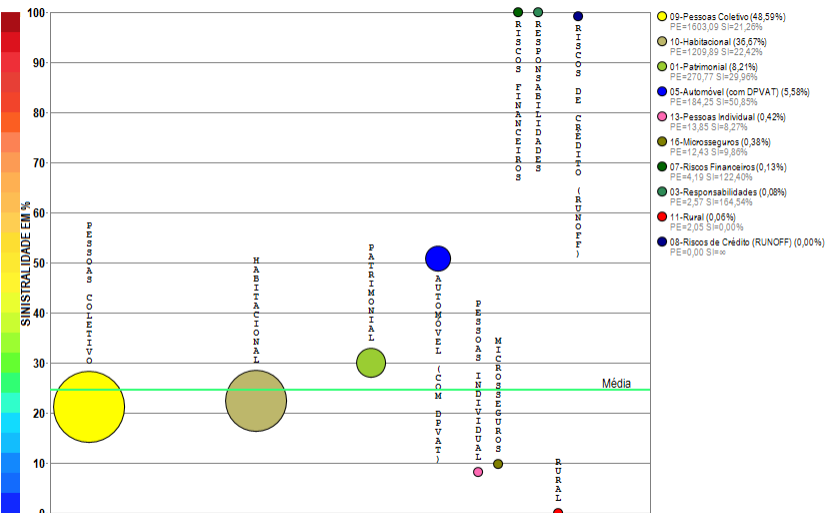
RESUMO DE TENDÊNCIAS



A empresa 02682-BTG PACTUAL VIDA E PREVIDENCIA S.A. apresenta apenas um grupo de ramos com emissão de prêmio no período de JAN/2019 a JUN/2019, quando a sinistralidade média da empresa foi de 86,06%. Em relação ao Prêmio Emitido, observou-se diminuição média de 0,25 milhões de reais por mês, com correspondente diminuição média de 1,08% por mês na Sinistralidade.

Empresa 05631-CAIXA SEGURADORA S.A.

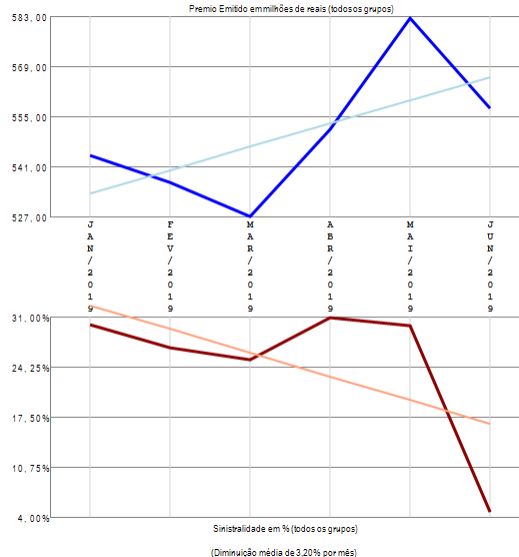
Análise entre JAN/2019 e JUN/2019 da relevância de grupos de ramos e sinistralidades na empresa:
05631-CAIXA SEGURADORA S.A.



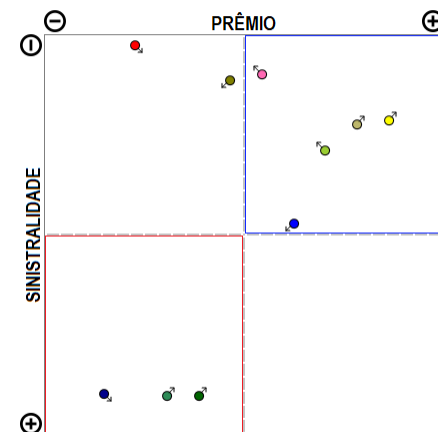
Compilação a partir de dados públicos do Sistema de Estatísticas da SUSEP - A I4PRO Informática Ltda não se responsabiliza por incorreções da fonte.



(Crescimento médio de 6,51 milhões de reais por mês)



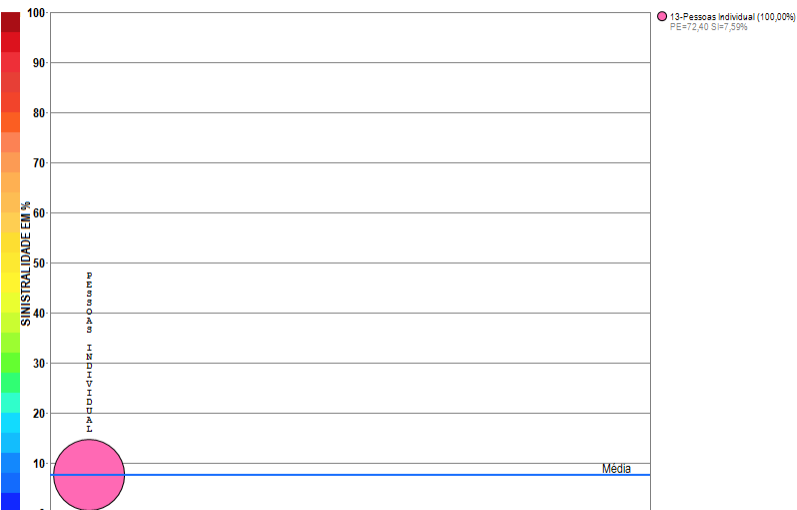
RESUMO DE TENDÊNCIAS



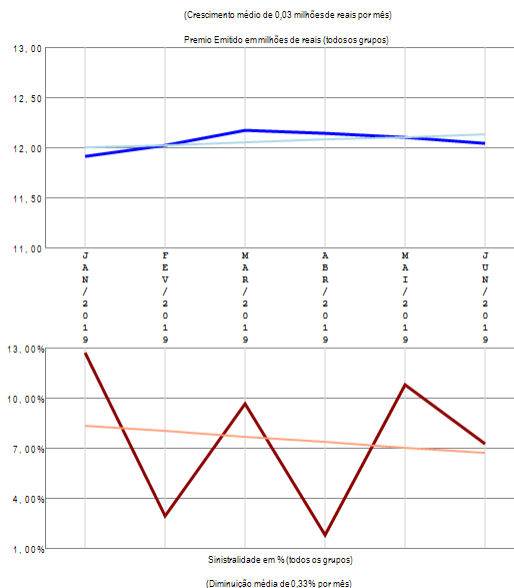
A empresa 05631-CAIXA SEGURADORA S.A. apresenta vários grupos de ramos com emissão de prêmio (10) no período de JAN/2019 a JUN/2019, quando a sinistralidade média da empresa foi de 24,55%. Em relação ao Prêmio Emitido, observou-se crescimento médio de 6,51 milhões de reais por mês, com correspondente diminuição média de 3,20% por mês na Sinistralidade.

Empresa 08141-CAIXA VIDA E PREVIDENCIA S.A.

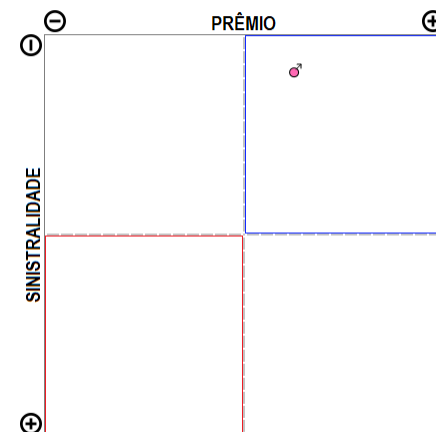
Análise entre JAN/2019 e JUN/2019 da relevância de grupos de ramos e sinistralidades na empresa:
08141-CAIXA VIDA E PREVIDENCIA S.A.



Compilação a partir de dados públicos do Sistema de Estatísticas da SUSEP - A I4PRO Informática Ltda não se responsabiliza por incorreções da fonte.



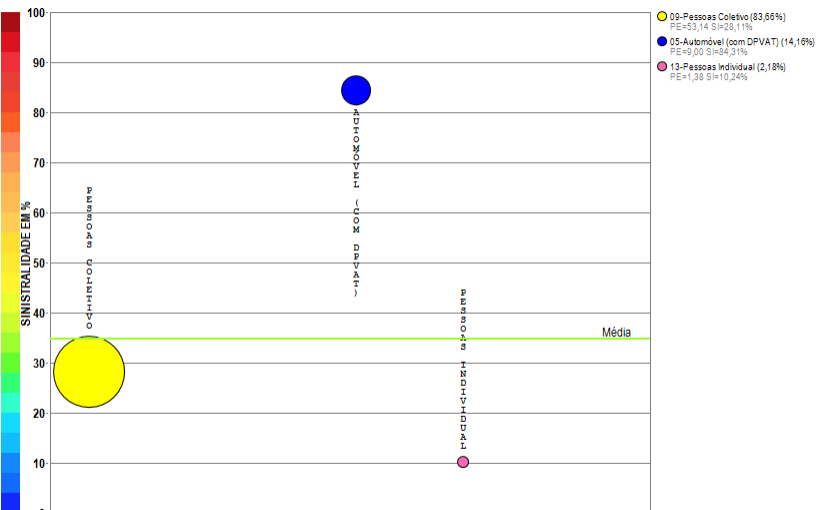
RESUMO DE TENDÊNCIAS



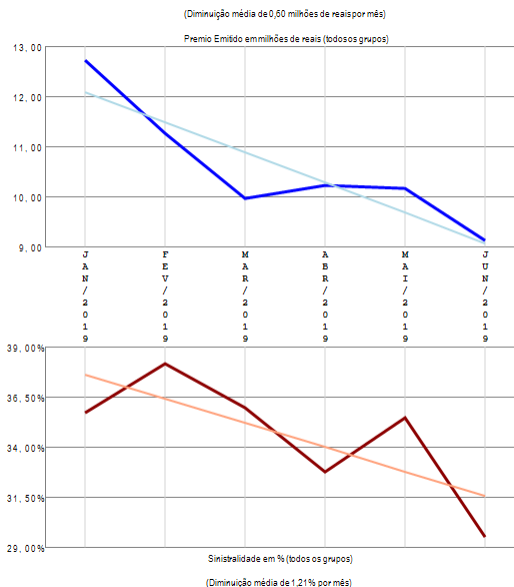
A empresa 08141-CAIXA VIDA E PREVIDENCIA S.A. apresenta apenas um grupo de ramos com emissão de prêmio no período de JAN/2019 a JUN/2019, quando a sinistralidade média da empresa foi de 7,59%. Em relação ao Prêmio Emitido, observou-se crescimento médio de 0,03 milhões de reais por mês, com correspondente diminuição média de 0,33% por mês na Sinistralidade.

Empresa 04251-CAPEMISA SEGURADORA DE VIDA E PREVIDENCIA S/A

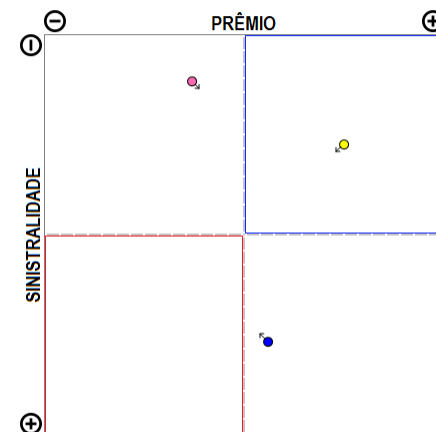
Análise entre JAN/2019 e JUN/2019 da relevância de grupos de ramos e sinistralidades na empresa:
04251-CAPEMISA SEGURADORA DE VIDA E PREVIDENCIA S/A



Compilação a partir de dados públicos do Sistema de Estatísticas da SUSEP - A I4PRO Informática Ltda não se responsabiliza por incorreções da fonte.



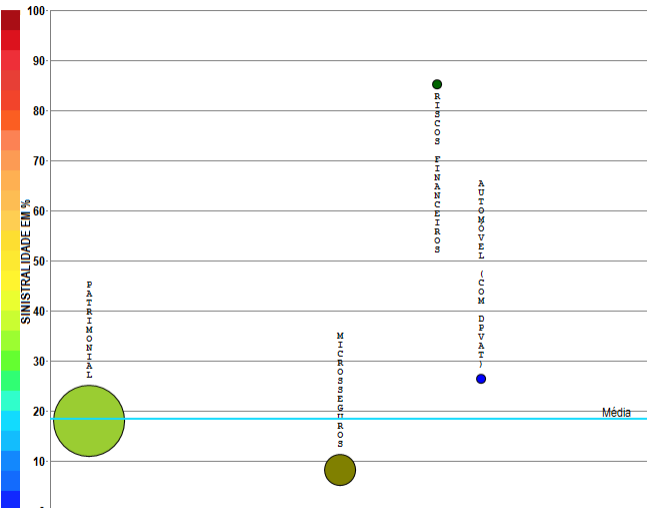
RESUMO DE TENDÊNCIAS



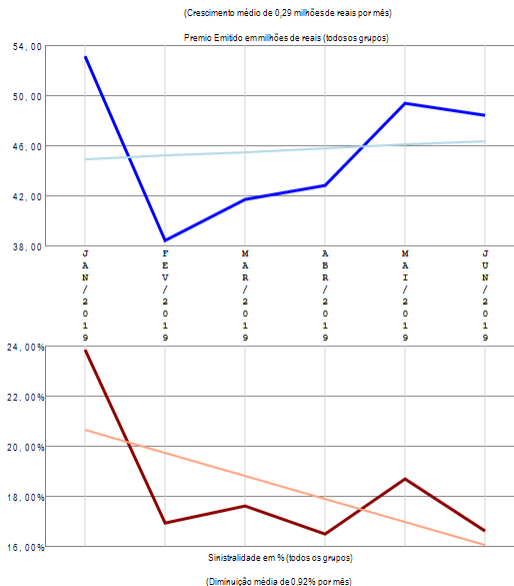
A empresa 04251-CAPEMISA SEGURADORA DE VIDA E PREVIDENCIA S/A apresenta poucos grupos de ramos com emissão de prêmio (3) no período de JAN/2019 a JUN/2019, quando a sinistralidade média da empresa foi de 34,78%. Em relação ao Prêmio Emitido, observou-se diminuição média de 0,60 milhões de reais por mês, com correspondente diminuição média de 1,21% por mês na Sinistralidade.

Empresa 02933-CARDIF DO BRASIL SEGUROS E GARANTIAS S.A.

Análise entre JAN/2019 e JUN/2019 da relevância de grupos de ramos e sinistralidades na empresa:
02933-CARDIF DO BRASIL SEGUROS E GARANTIAS S.A.



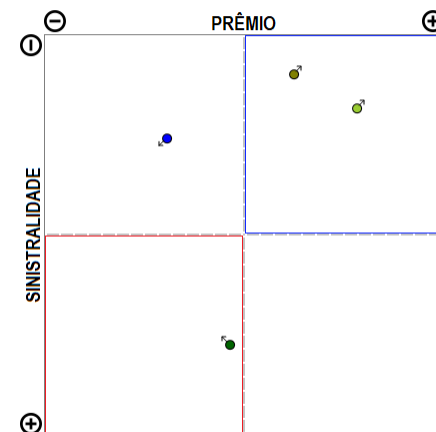
- 01-Fabimonia (82,56%)
PE=226,19 S=17,97%
- 16-Microseguros (14,72%)
PE=40,34 S=9,23%
- 07-Riscos Financeira (1,48%)
PE=4,05 S=5,12%
- 05-Automóvel (com DPVAT) (1,24%)
PE=3,39 S=26,48%



Compilação a partir de dados públicos do Sistema de Estatísticas da SUSEP - A I4PRO Informática Ltda não se responsabiliza por incorreções da fonte.



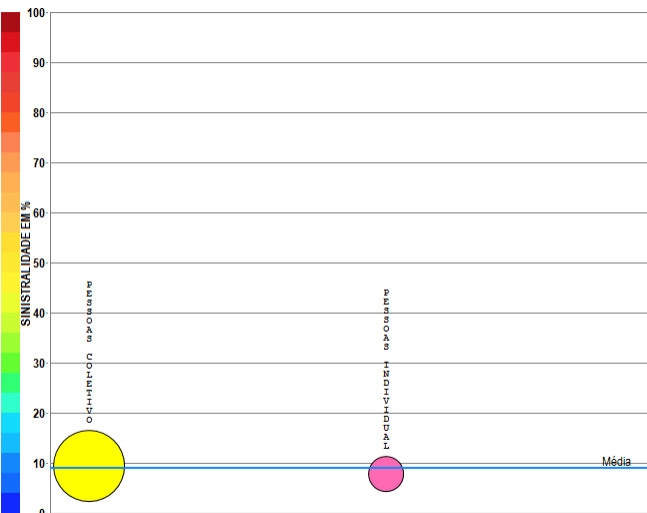
RESUMO DE TENDÊNCIAS



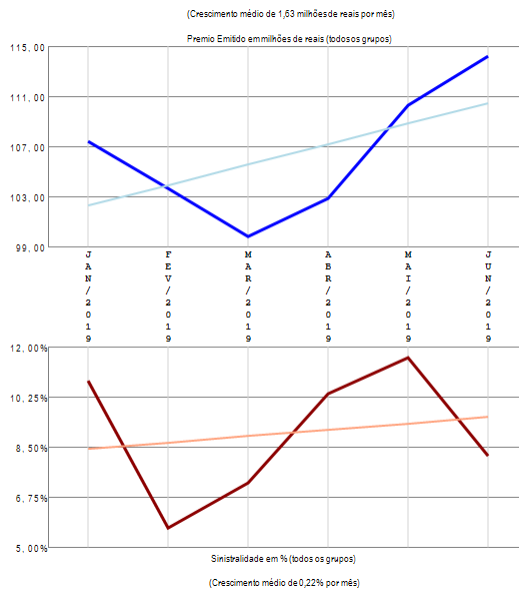
A empresa 02933-CARDIF DO BRASIL SEGUROS E GARANTIAS S.A. apresenta poucos grupos de ramos com emissão de prêmio (4) no período de JAN/2019 a JUN/2019, quando a sinistralidade média da empresa foi de 18,40%. Em relação ao Prêmio Emitido, observou-se crescimento médio de 0,29 milhões de reais por mês, com correspondente diminuição média de 0,92% por mês na Sinistralidade.

Empresa 06548-CARDIF DO BRASIL VIDA E PREVIDENCIA S/A

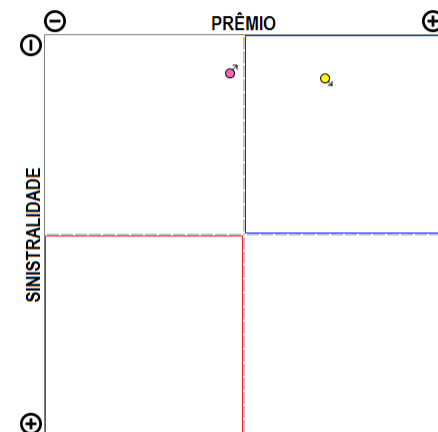
Análise entre JAN/2019 e JUN/2019 da relevância de grupos de ramos e sinistralidades na empresa:
06548-CARDIF DO BRASIL VIDA E PREVIDENCIA S/A



Compilação a partir de dados públicos do Sistema de Estatísticas da SUSEP - A I4PRO Informática Ltda não se responsabiliza por incorreções da fonte.



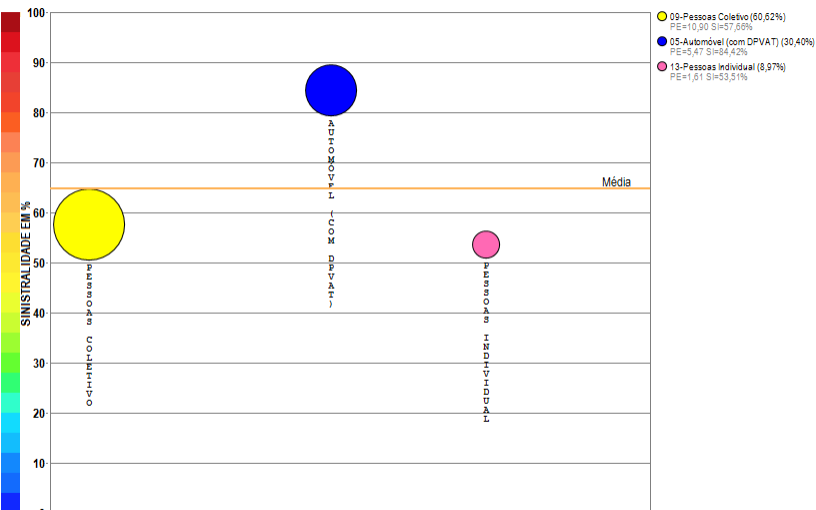
RESUMO DE TENDÊNCIAS



A empresa 06548-CARDIF DO BRASIL VIDA E PREVIDENCIA S/A apresenta poucos grupos de ramos com emissão de prêmio (2) no período de JAN/2019 a JUN/2019, quando a sinistralidade média da empresa foi de 9,04%. Em relação ao Prêmio Emitido, observou-se crescimento médio de 1,63 milhões de reais por mês, com correspondente crescimento médio de 0,22% por mês na Sinistralidade.

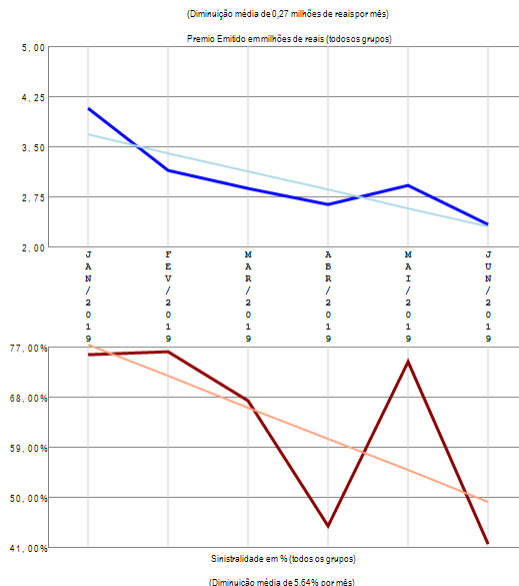
Empresa 06017-CENTAURO VIDA E PREVIDENCIA S.A.

Análise entre JAN/2019 e JUN/2019 da relevância de grupos de ramos e sinistralidades na empresa:
06017-CENTAURO VIDA E PREVIDENCIA S.A.

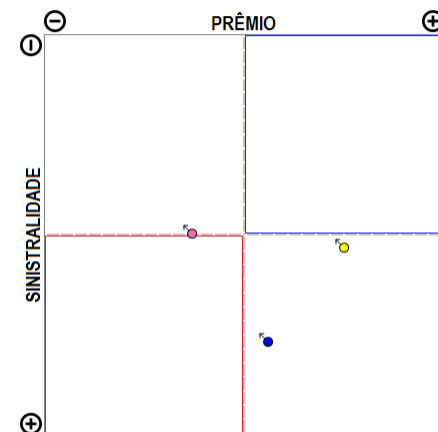


Compilação a partir de dados públicos do Sistema de Estatísticas da SUSEP - A I4PRO Informática Ltda não se responsabiliza por incorreções da fonte.

I4PRO © 2005-2019
Insurance for Professionals



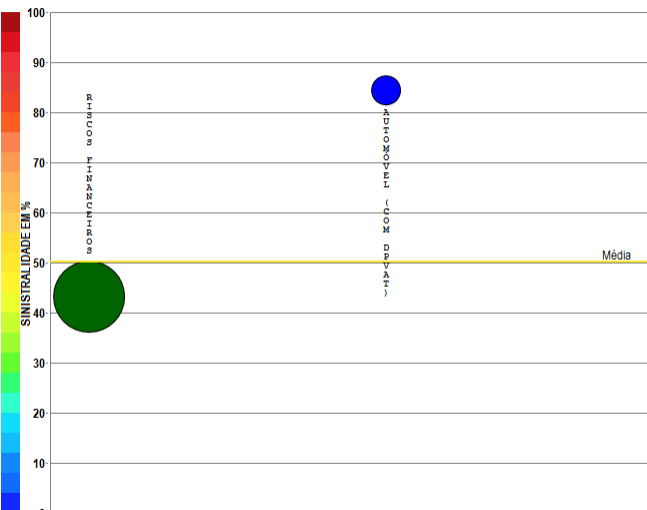
RESUMO DE TENDÊNCIAS



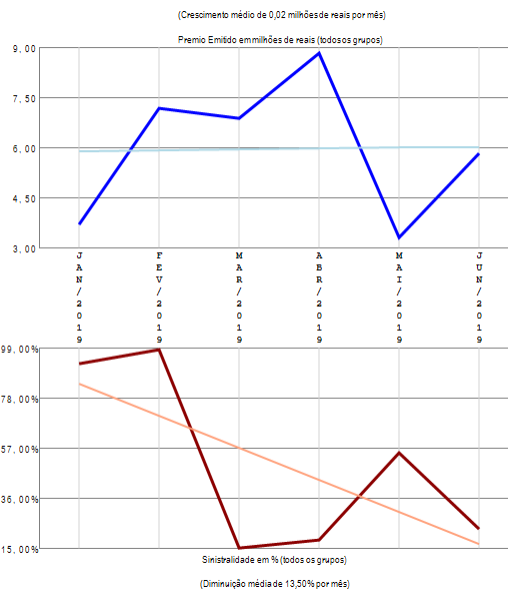
A empresa 06017-CENTAURO VIDA E PREVIDENCIA S.A. apresenta poucos grupos de ramos com emissão de prêmio (3) no período de JAN/2019 a JUN/2019, quando a sinistralidade média da empresa foi de 64,71%. Em relação ao Prêmio Emitido, observou-se diminuição média de 0,27 milhões de reais por mês, com correspondente diminuição média de 5,64% por mês na Sinistralidade.

Empresa 06998-CESCEBRASIL SEGUROS DE GARANTIAS E CREDITO S.A.

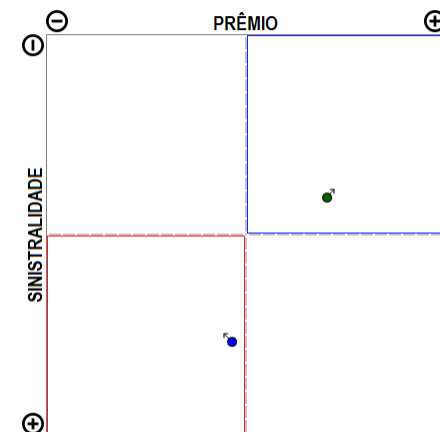
Análise entre JAN/2019 e JUN/2019 da relevância de grupos de ramos e sinistralidades na empresa:
06998-CESCEBRASIL SEGUROS DE GARANTIAS E CREDITO S.A.



Compilação a partir de dados públicos do Sistema de Estatísticas da SUSEP - A I4PRO Informática Ltda não se responsabiliza por incorreções da fonte.



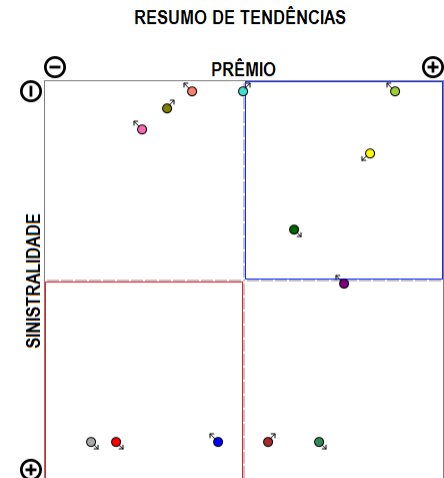
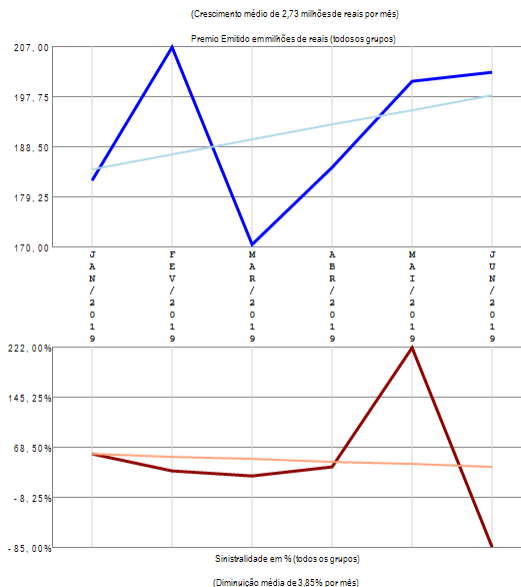
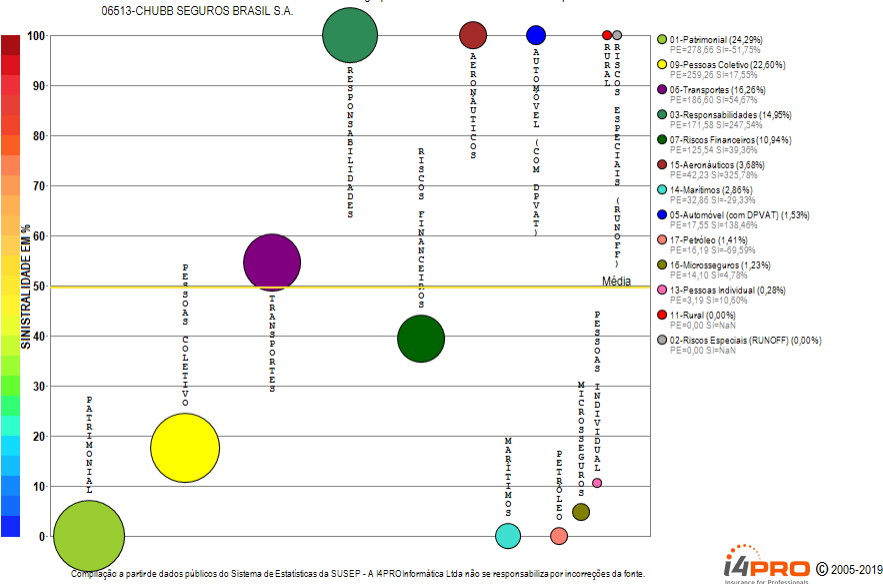
RESUMO DE TENDÊNCIAS



A empresa 06998-CESCEBRASIL SEGUROS DE GARANTIAS E CREDITO S.A. apresenta poucos grupos de ramos com emissão de prêmio (2) no período de JAN/2019 a JUN/2019, quando a sinistralidade média da empresa foi de 50,28%. Em relação ao Prêmio Emitido, observou-se crescimento médio de 0,02 milhões de reais por mês, com correspondente diminuição média de 13,50% por mês na Sinistralidade.

Empresa 06513-CHUBB SEGUROS BRASIL S.A.

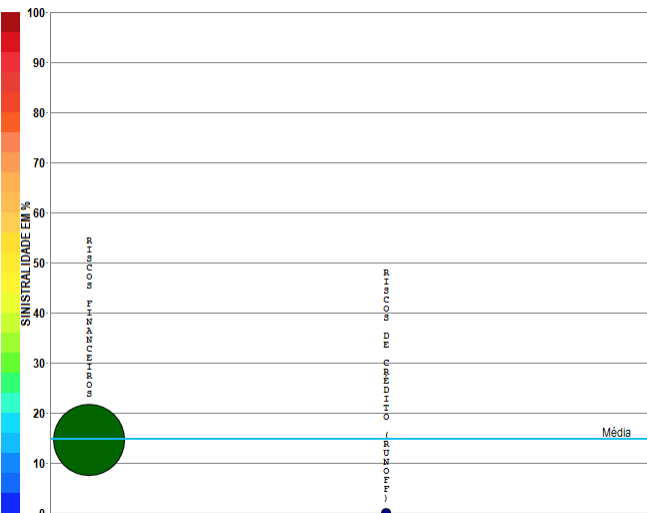
Análise entre JAN/2019 e JUN/2019 da relevância de grupos de ramos e sinistralidades na empresa:
06513-CHUBB SEGUROS BRASIL S.A.



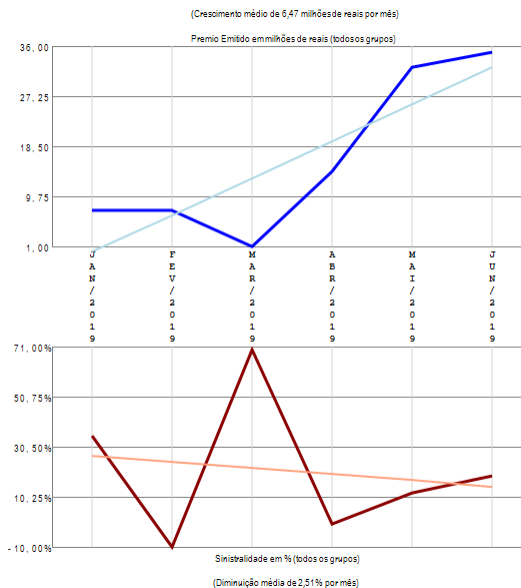
A empresa 06513-CHUBB SEGUROS BRASIL S.A. apresenta vários grupos de ramos com emissão de prêmio (13) no período de JAN/2019 a JUN/2019, quando a sinistralidade média da empresa foi de 49,62%. Em relação ao Prêmio Emitido, observou-se crescimento médio de 2,73 milhões de reais por mês, com correspondente diminuição média de 3,85% por mês na Sinistralidade.

Empresa 03328-COFACE DO BRASIL SEGUROS DE CREDITO S.A.

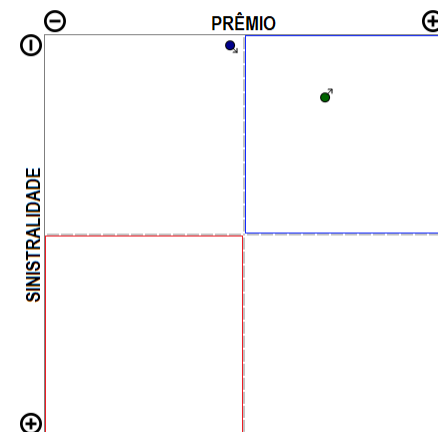
Análise entre JAN/2019 e JUN/2019 da relevância de grupos de ramos e sinistralidades na empresa:
03328-COFACE DO BRASIL SEGUROS DE CREDITO S.A.



Compilação a partir de dados públicos do Sistema de Estatísticas da SUSEP - A I4PRO Informática Ltda não se responsabiliza por incorreções da fonte.




RESUMO DE TENDÊNCIAS



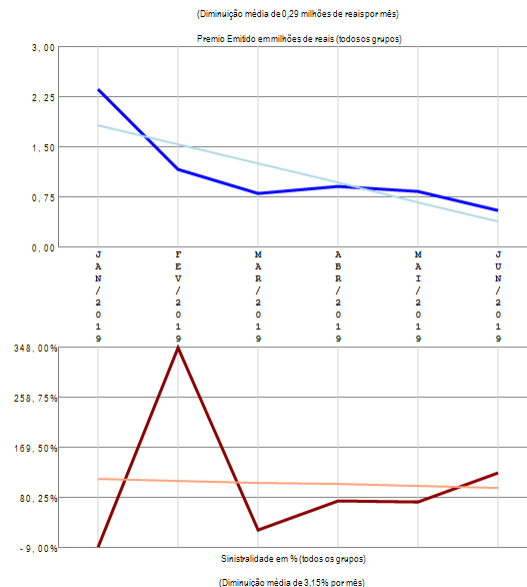
A empresa 03328-COFACE DO BRASIL SEGUROS DE CREDITO S.A. apresenta poucos grupos de ramos com emissão de prêmio (2) no período de JAN/2019 a JUN/2019, quando a sinistralidade média da empresa foi de 14,75%. Em relação ao Prêmio Emitido, observou-se crescimento médio de 6,47 milhões de reais por mês, com correspondente diminuição média de 2,51% por mês na Sinistralidade.

Empresa 05045-COMPANHIA DE SEGUROS ALIANÇA DA BAHIA

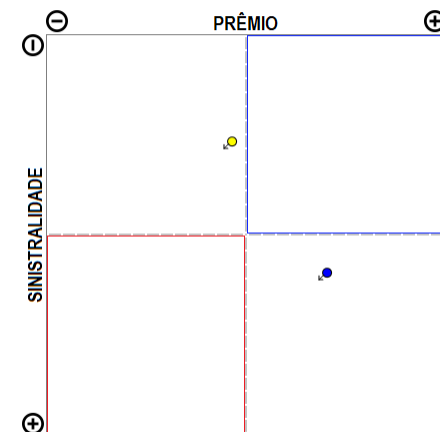
Análise entre JAN/2019 e JUN/2019 da relevância de grupos de ramos e sinistralidades na empresa:
05045-COMPANHIA DE SEGUROS ALIANÇA DA BAHIA



Compilação a partir de dados públicos do Sistema de Estatísticas da SUSEP - A I4PRO Informática Ltda não se responsabiliza por incorreções da fonte.



RESUMO DE TENDÊNCIAS



A empresa 05045-COMPANHIA DE SEGUROS ALIANÇA DA BAHIA apresenta poucos grupos de ramos com emissão de prêmio (2) no período de JAN/2019 a JUN/2019, quando a sinistralidade média da empresa foi de 81,53%. Em relação ao Prêmio Emitido, observou-se diminuição média de 0,29 milhões de reais por mês, com correspondente diminuição média de 3,15% por mês na Sinistralidade.

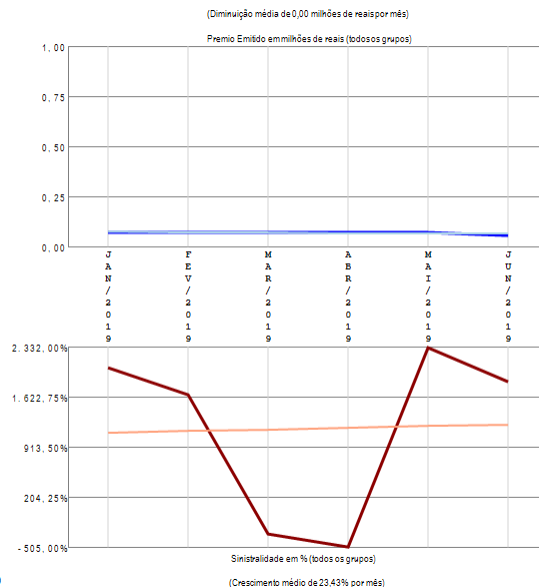
Empresa 06688-COMPANHIA DE SEGUROS DO ESTADO DE SAO PAULO - COSESP

Análise entre JAN/2019 e JUN/2019 da relevância de grupos de ramos e sinistralidades na empresa:
06688-COMPANHIA DE SEGUROS DO ESTADO DE SAO PAULO - COSESP

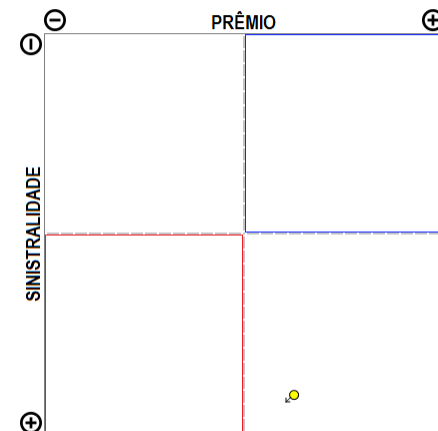


Compilação a partir de dados públicos do Sistema de Estatísticas da SUSEP - A I4PRO Informática Ltda não se responsabiliza por incorreções da fonte.

i4PRO © 2005-2019
Insurance for Professionals



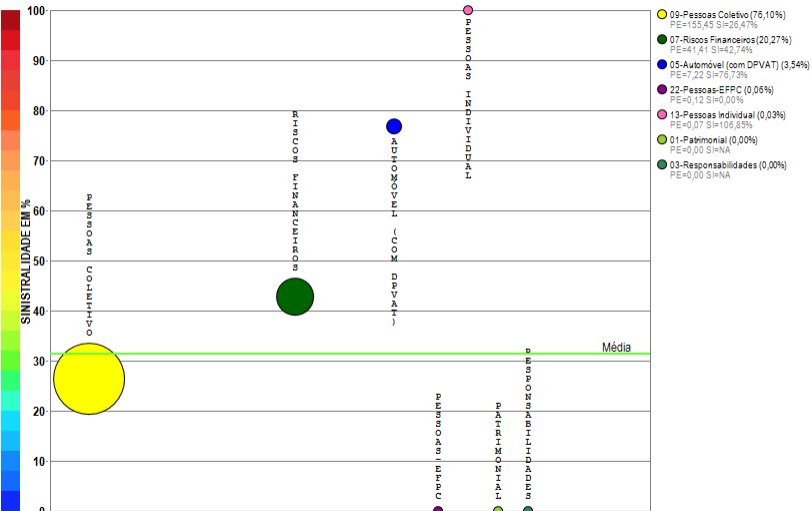
RESUMO DE TENDÊNCIAS



A empresa 06688-COMPANHIA DE SEGUROS DO ESTADO DE SAO PAULO - COSESP apresenta apenas um grupo de ramos com emissão de prêmio no período de JAN/2019 a JUN/2019, quando a sinistralidade média da empresa foi negativa. Em relação ao Prêmio Emitido, observou-se diminuição média de 0,00 milhões de reais por mês, com correspondente crescimento médio de 23,43% por mês na Sinistralidade.

Empresa 05193-COMPANHIA DE SEGUROS PREVIDENCIA DO SUL

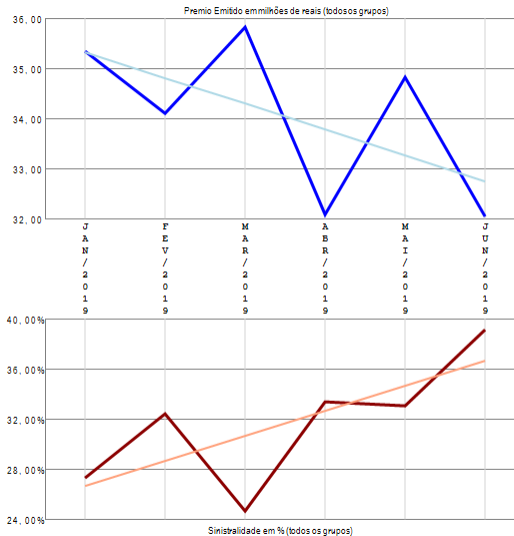
Análise entre JAN/2019 e JUN/2019 da relevância de grupos de ramos e sinistralidades na empresa:
05193-COMPANHIA DE SEGUROS PREVIDENCIA DO SUL



Compilação a partir de dados públicos do Sistema de Estatísticas da SUSEP - A I4PRO Informática Ltda não se responsabiliza por incorreções da fonte.

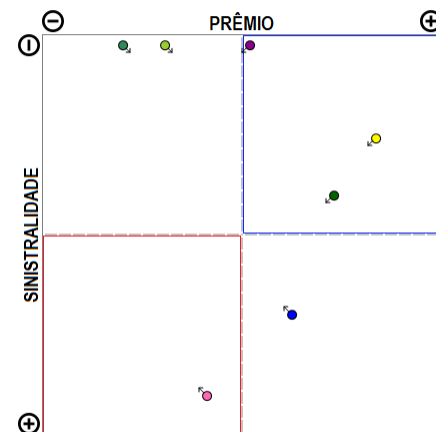


(Diminuição média de 0,52 milhões de reais por mês)



(Crescimento médio de 2,01% por mês)

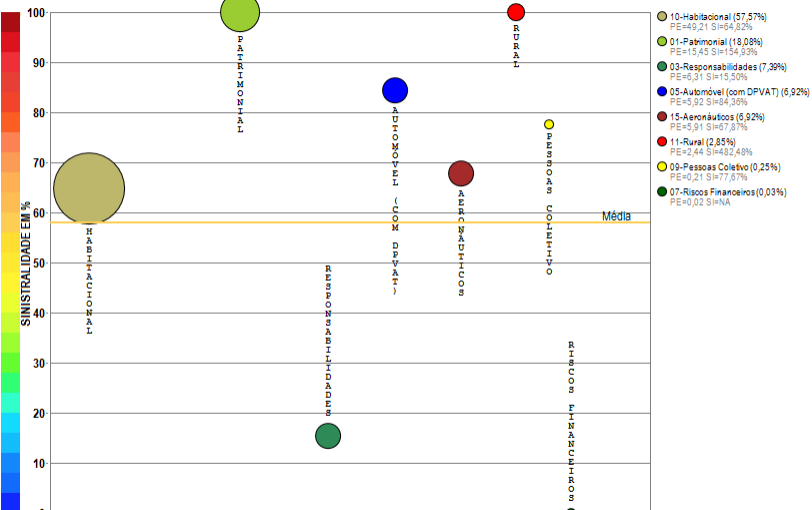
RESUMO DE TENDÊNCIAS



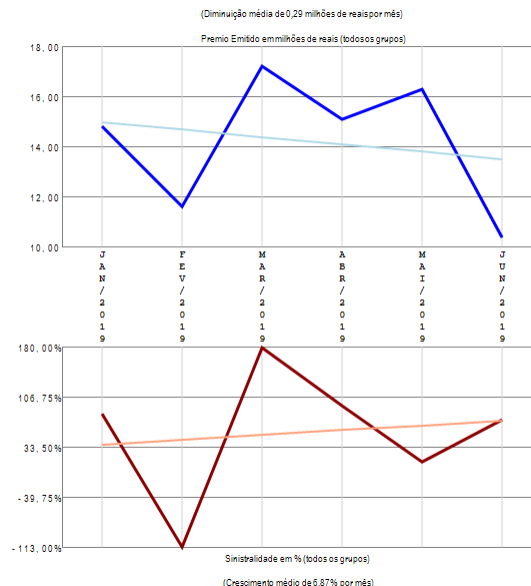
A empresa 05193-COMPANHIA DE SEGUROS PREVIDENCIA DO SUL apresenta vários grupos de ramos com emissão de prêmio (7) no período de JAN/2019 a JUN/2019, quando a sinistralidade média da empresa foi de 31,46%. Em relação ao Prêmio Emitido, observou-se diminuição média de 0,52 milhões de reais por mês, com correspondente crescimento médio de 2,01% por mês na Sinistralidade.

Empresa 05690-COMPANHIA EXCELSIOR DE SEGUROS

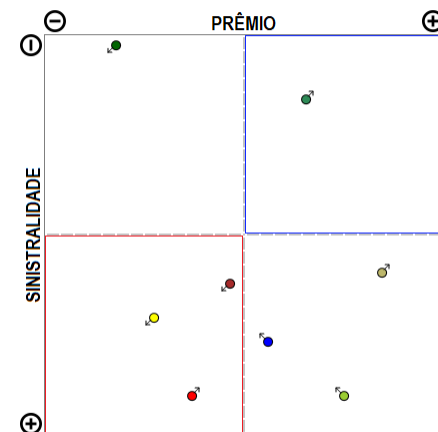
Análise entre JAN/2019 e JUN/2019 da relevância de grupos de ramos e sinistralidades na empresa:
05690-COMPANHIA EXCELSIOR DE SEGUROS



Compilação a partir de dados públicos do Sistema de Estatísticas da SUSEP - A I4PRO Informática Ltda não se responsabiliza por incorreções da fonte.




RESUMO DE TENDÊNCIAS



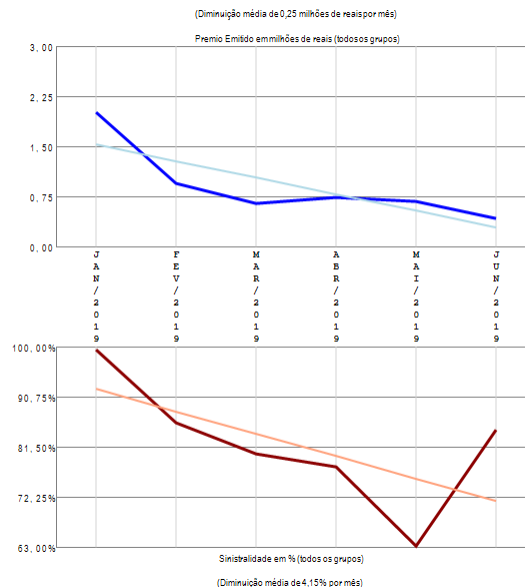
A empresa 05690-COMPANHIA EXCELSIOR DE SEGUROS apresenta vários grupos de ramos com emissão de prêmio (8) no período de JAN/2019 a JUN/2019, quando a sinistralidade média da empresa foi de 58,03%. Em relação ao Prêmio Emitido, observou-se diminuição média de 0,29 milhões de reais por mês, com correspondente crescimento médio de 6,87% por mês na Sinistralidade.

Empresa 02879-COMPREV SEGUROS E PREVIDENCIA S.A.

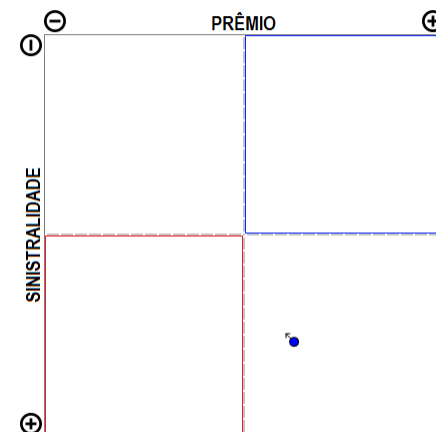
Análise entre JAN/2019 e JUN/2019 da relevância de grupos de ramos e sinistralidades na empresa:
02879-COMPREV SEGUROS E PREVIDENCIA S.A.



Compilação a partir de dados públicos do Sistema de Estatísticas da SUSEP - A I4PRO Informática Ltda não se responsabiliza por incorreções da fonte.




RESUMO DE TENDÊNCIAS



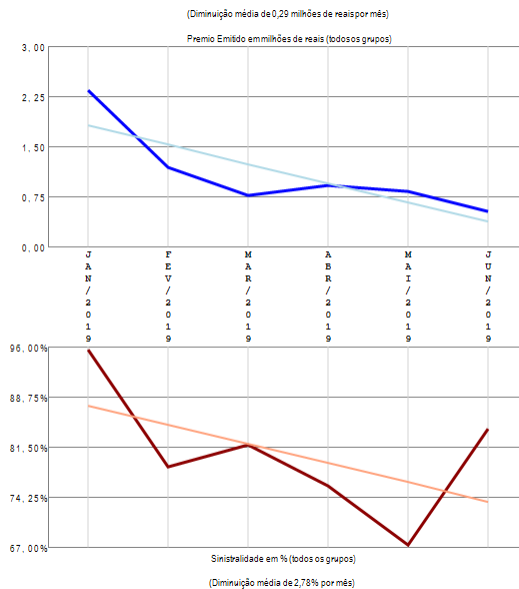
A empresa 02879-COMPREV SEGUROS E PREVIDENCIA S.A. apresenta apenas um grupo de ramos com emissão de prêmio no período de JAN/2019 a JUN/2019, quando a sinistralidade média da empresa foi de 84,40%. Em relação ao Prêmio Emitido, observou-se diminuição média de 0,25 milhões de reais por mês, com correspondente diminuição média de 4,15% por mês na Sinistralidade.

Empresa 01937-COMPREV VIDA E PREVIDENCIA S.A.

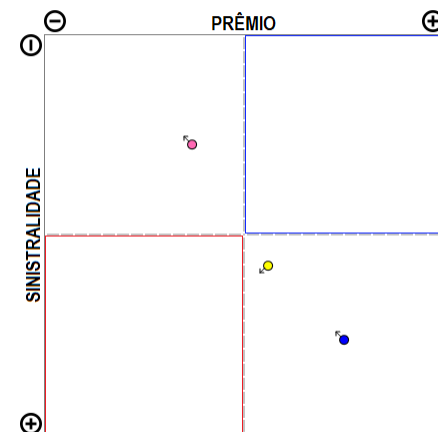
Análise entre JAN/2019 e JUN/2019 da relevância de grupos de ramos e sinistralidades na empresa:
01937-COMPREV VIDA E PREVIDENCIA S.A.



Compilação a partir de dados públicos do Sistema de Estatísticas da SUSEP - A I4PRO Informática Ltda não se responsabiliza por incorreções da fonte.



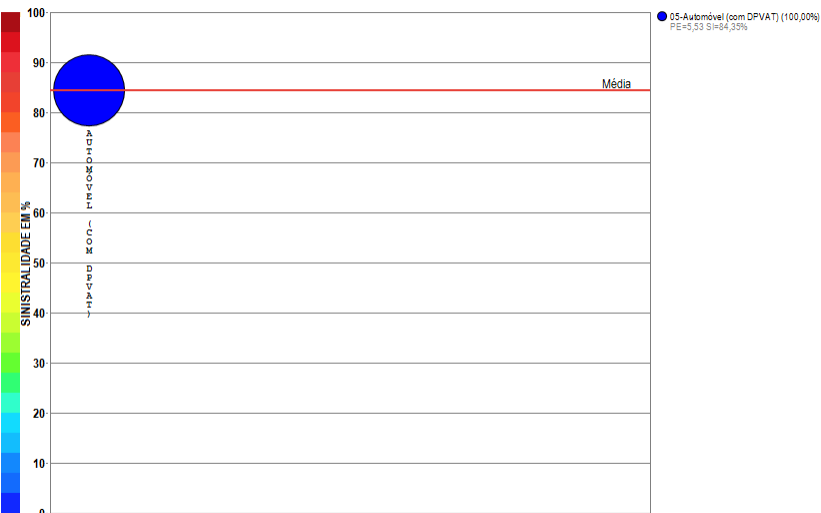
RESUMO DE TENDÊNCIAS



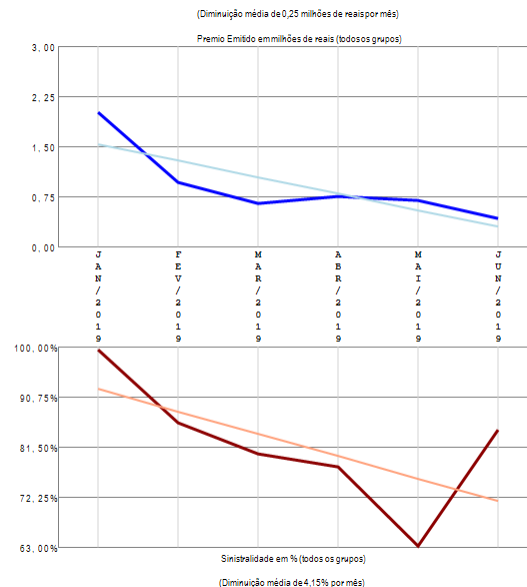
A empresa 01937-COMPREV VIDA E PREVIDENCIA S.A. apresenta poucos grupos de ramos com emissão de prêmio (3) no período de JAN/2019 a JUN/2019, quando a sinistralidade média da empresa foi de 82,15%. Em relação ao Prêmio Emitido, observou-se diminuição média de 0,29 milhões de reais por mês, com correspondente diminuição média de 2,78% por mês na Sinistralidade.

Empresa 01619-DAYPREV VIDA E PREVIDENCIA S.A.

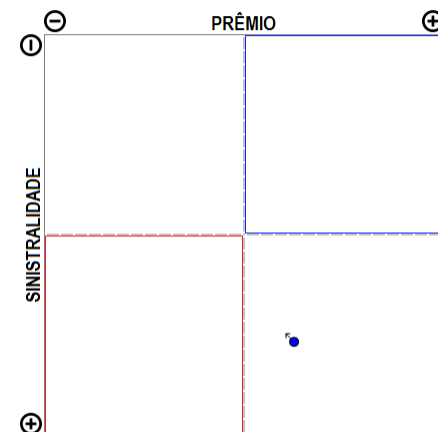
Análise entre JAN/2019 e JUN/2019 da relevância de grupos de ramos e sinistralidades na empresa:
01619-DAYPREV VIDA E PREVIDENCIA S.A.



Compilação a partir de dados públicos do Sistema de Estatísticas da SUSEP - A I4PRO Informática Ltda não se responsabiliza por incorreções da fonte.



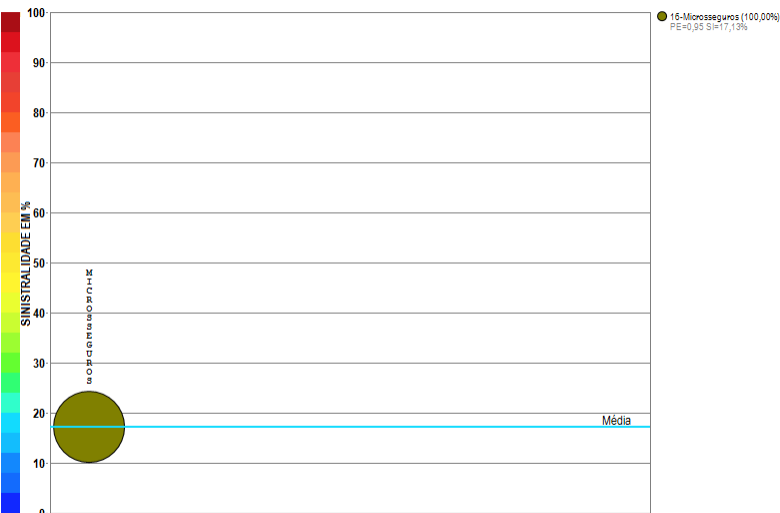
RESUMO DE TENDÊNCIAS



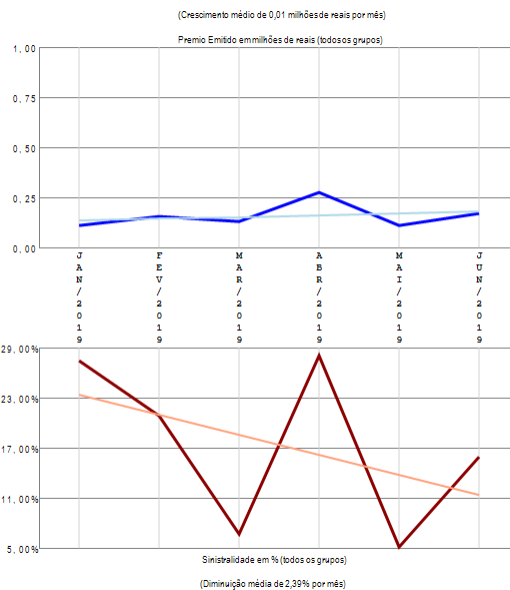
A empresa 01619-DAYPREV VIDA E PREVIDENCIA S.A. apresenta apenas um grupo de ramos com emissão de prêmio no período de JAN/2019 a JUN/2019, quando a sinistralidade média da empresa foi de 84,35%. Em relação ao Prêmio Emitido, observou-se diminuição média de 0,25 milhões de reais por mês, com correspondente diminuição média de 4,15% por mês na Sinistralidade.

Empresa 01554-EQUATORIAL MICROSSEGUROS S.A.

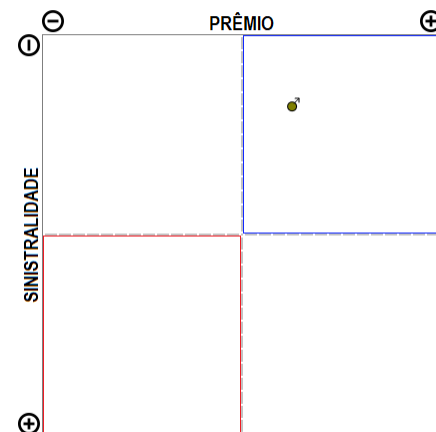
Análise entre JAN/2019 e JUN/2019 da relevância de grupos de ramos e sinistralidades na empresa:
01554-EQUATORIAL MICROSSEGUROS S.A.



Compilação a partir de dados públicos do Sistema de Estatísticas da SUSEP - A I4PRO Informática Ltda não se responsabiliza por incorreções da fonte.



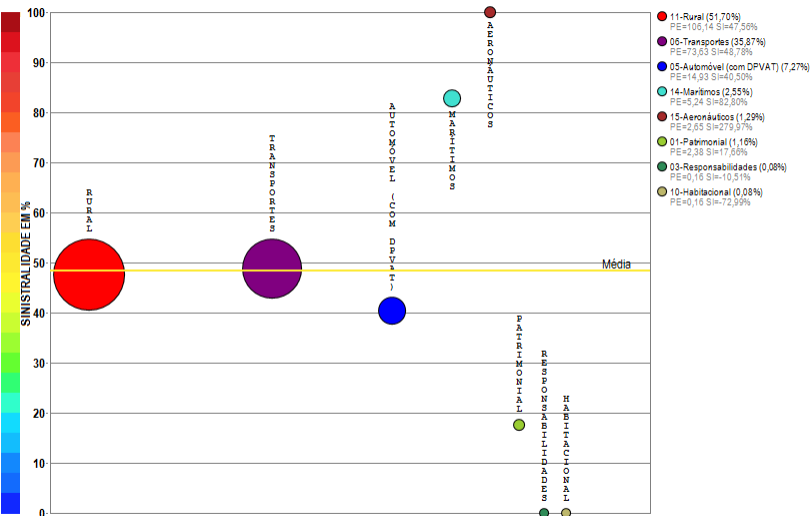
RESUMO DE TENDÊNCIAS



A empresa 01554-EQUATORIAL MICROSSEGUROS S.A. apresenta apenas um grupo de ramos com emissão de prêmio no período de JAN/2019 a JUN/2019, quando a sinistralidade média da empresa foi de 17,13%. Em relação ao Prêmio Emitido, observou-se crescimento médio de 0,01 milhões de reais por mês, com correspondente diminuição média de 2,39% por mês na Sinistralidade.

Empresa 01490-ESSOR SEGUROS S.A.

Análise entre JAN/2019 e JUN/2019 da relevância de grupos de ramos e sinistralidades na empresa:
01490-ESSOR SEGUROS S.A.

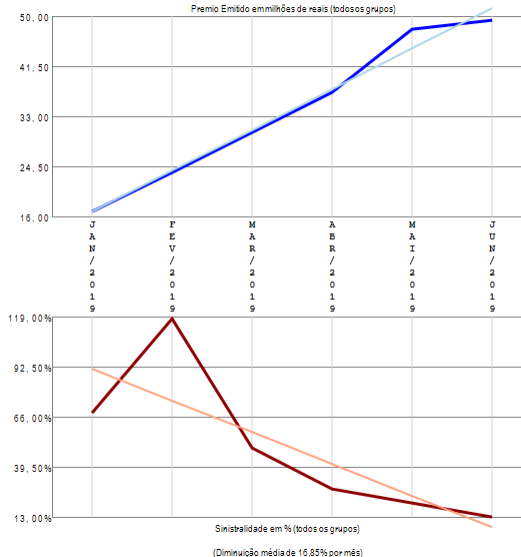


- 11-Rural (51,70%)
PE=106,14 S=47,55%
- 06-Transportes (35,87%)
PE=73,93 S=47,99%
- 05-Autônomo (com DPVAT) (7,27%)
PE=14,93 S=40,50%
- 14-Marítimos (2,55%)
PE=5,24 S=2,55%
- 15-Aeronáuticos (1,29%)
PE=2,25 S=2,29%
- 01-Fabril (1,16%)
PE=2,38 S=1,6%
- 03-Responsabilidades (0,08%)
PE=0,10 S=0,08%
- 10-Habitacional (0,08%)
PE=0,10 S=7,99%

Compilação a partir de dados públicos do Sistema de Estatísticas da SUSEP - A I4PRO Informática Ltda não se responsabiliza por incorreções da fonte.

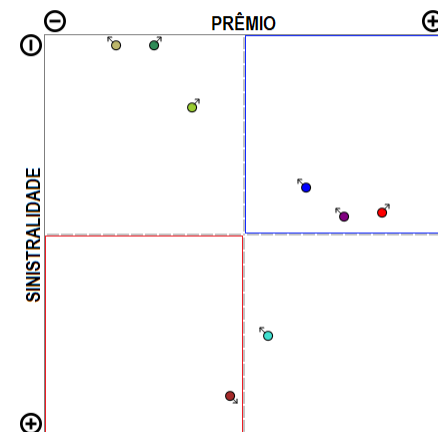


(Crescimento médio de 6,92 milhões de reais por mês)



(Diminuição média de 16,85% por mês)

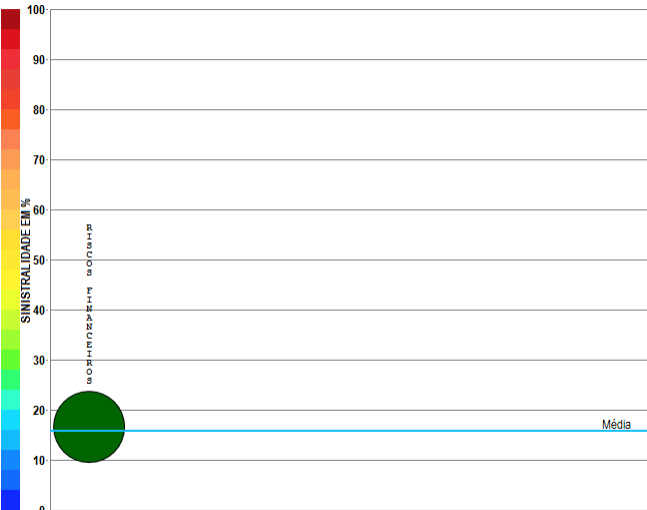
RESUMO DE TENDÊNCIAS



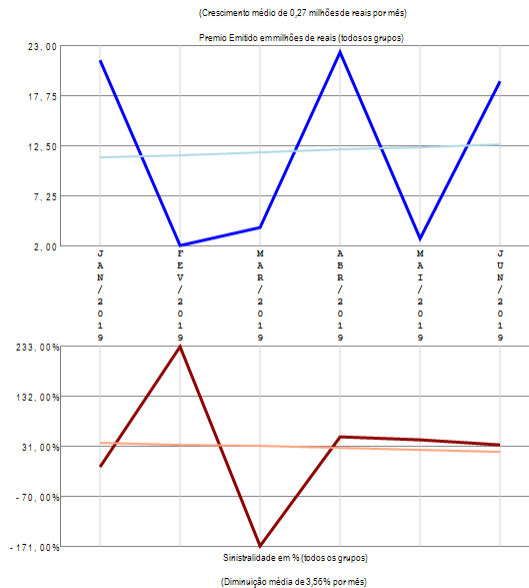
A empresa 01490-ESSOR SEGUROS S.A. apresenta vários grupos de ramos com emissão de prêmio (8) no período de JAN/2019 a JUN/2019, quando a sinistralidade média da empresa foi de 48,33%. Em relação ao Prêmio Emitido, observou-se crescimento médio de 6,92 milhões de reais por mês, com correspondente diminuição média de 16,85% por mês na Sinistralidade.

Empresa 04359-EULER HERMES SEGUROS S.A.

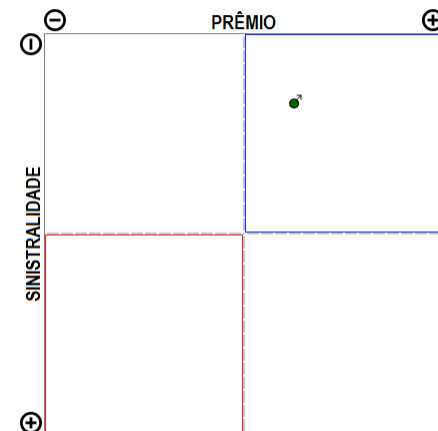
Análise entre JAN/2019 e JUN/2019 da relevância de grupos de ramos e sinistralidades na empresa:
04359-EULER HERMES SEGUROS S.A.



Compilação a partir de dados públicos do Sistema de Estatísticas da SUSEP - A I4PRO Informática Ltda não se responsabiliza por incorreções da fonte.



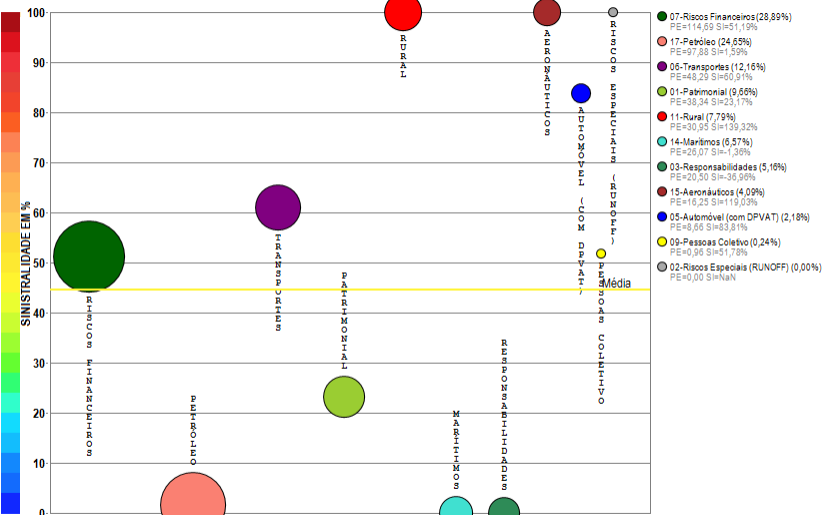
RESUMO DE TENDÊNCIAS



A empresa 04359-EULER HERMES SEGUROS S.A. apresenta apenas um grupo de ramos com emissão de prêmio no período de JAN/2019 a JUN/2019, quando a sinistralidade média da empresa foi de 15,71%. Em relação ao Prêmio Emitido, observou-se crescimento médio de 0,27 milhões de reais por mês, com correspondente diminuição média de 3,56% por mês na Sinistralidade.

Empresa 04669-FAIRFAX BRASIL SEGUROS CORPORATIVOS S.A.

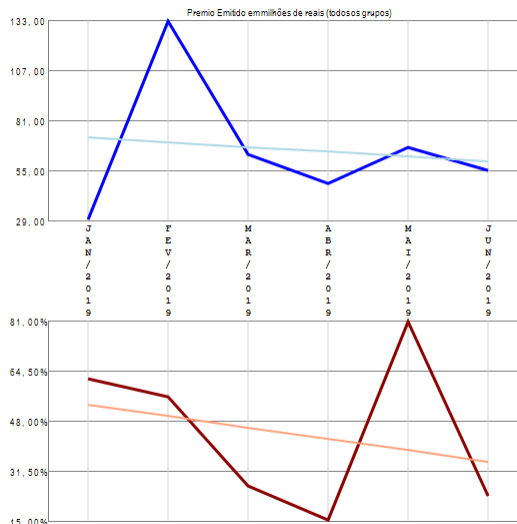
Análise entre JAN/2019 e JUN/2019 da relevância de grupos de ramos e sinistralidades na empresa:
04669-FAIRFAX BRASIL SEGUROS CORPORATIVOS S.A.



Compilação a partir de dados públicos do Sistema de Estatísticas da SUSEP - A I4PRO Informática Ltda não se responsabiliza por incorreções da fonte.

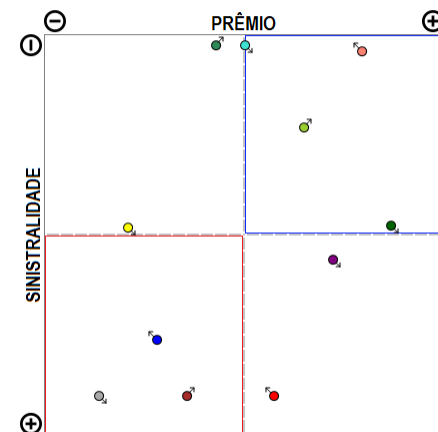


(Diminuição média de 2,40 milhões de reais por mês)



(Diminuição média de 3,75% por mês)

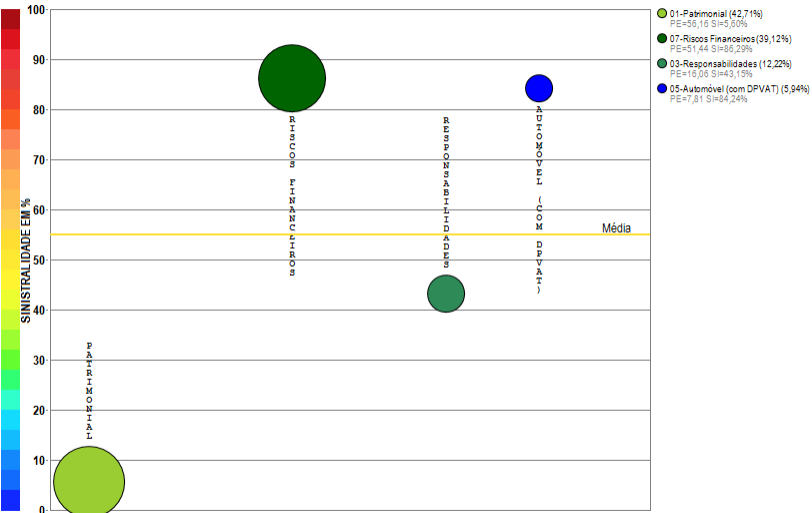
RESUMO DE TENDÊNCIAS



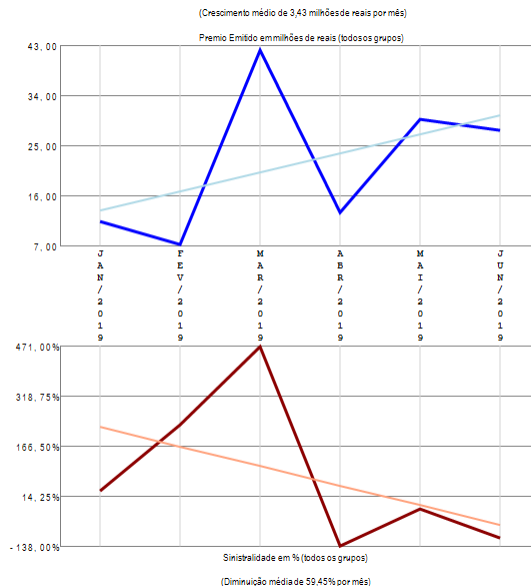
A empresa 04669-FAIRFAX BRASIL SEGUROS CORPORATIVOS S.A. apresenta vários grupos de ramos com emissão de prêmio (11) no período de JAN/2019 a JUN/2019, quando a sinistralidade média da empresa foi de 44,64%. Em relação ao Prêmio Emitido, observou-se diminuição média de 2,40 milhões de reais por mês, com correspondente diminuição média de 3,75% por mês na Sinistralidade.

Empresa 06122-FATOR SEGURADORA S.A.

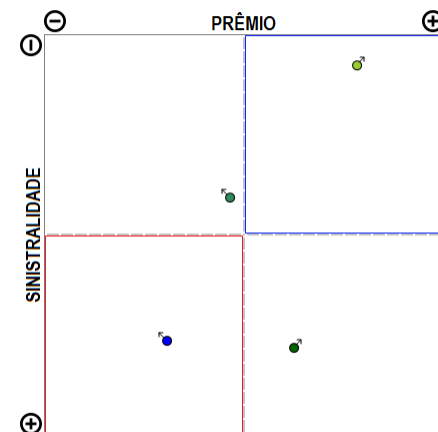
Análise entre JAN/2019 e JUN/2019 da relevância de grupos de ramos e sinistralidades na empresa:
06122-FATOR SEGURADORA S.A.



Compilação a partir de dados públicos do Sistema de Estatísticas da SUSEP - A I4PRO Informática Ltda não se responsabiliza por incorreções da fonte.



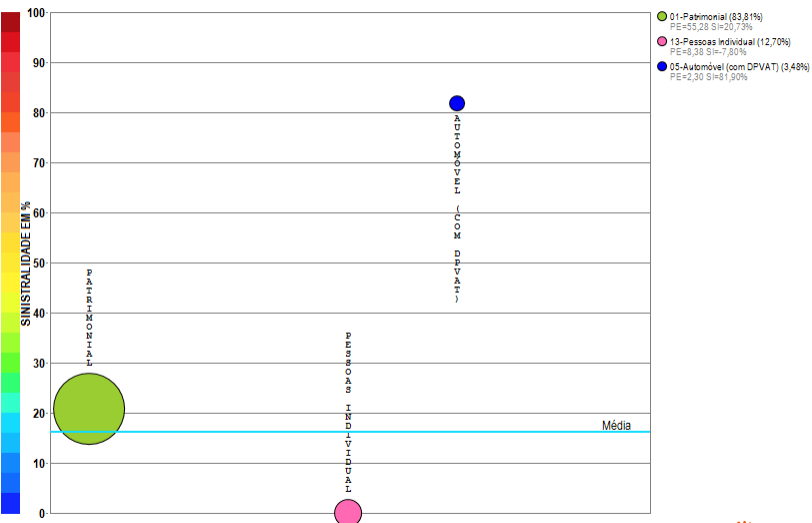
RESUMO DE TENDÊNCIAS



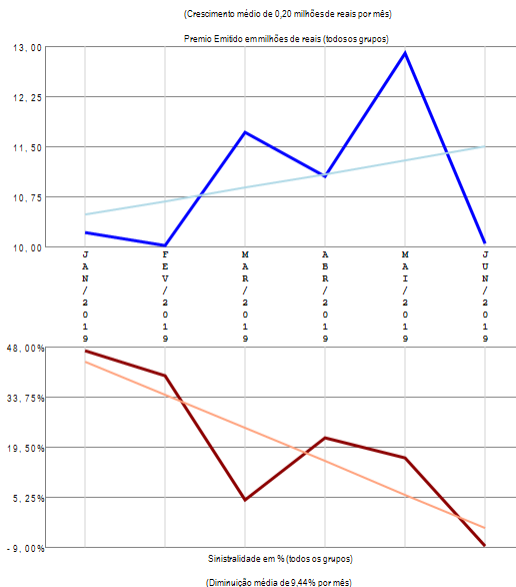
A empresa 06122-FATOR SEGURADORA S.A. apresenta poucos grupos de ramos com emissão de prêmio (4) no período de JAN/2019 a JUN/2019, quando a sinistralidade média da empresa foi de 54,99%. Em relação ao Prêmio Emitido, observou-se crescimento médio de 3,43 milhões de reais por mês, com correspondente diminuição média de 59,45% por mês na Sinistralidade.

Empresa 02968-GAZIN SEGUROS S.A.

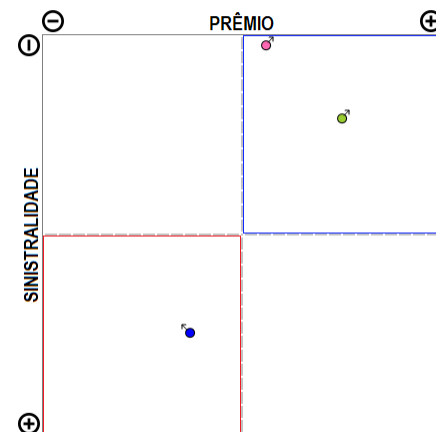
Análise entre JAN/2019 e JUN/2019 da relevância de grupos de ramos e sinistralidades na empresa:
02968-GAZIN SEGUROS S.A.



Compilação a partir de dados públicos do Sistema de Estatísticas da SUSEP - A I4PRO Informática Ltda não se responsabiliza por incorreções da fonte.



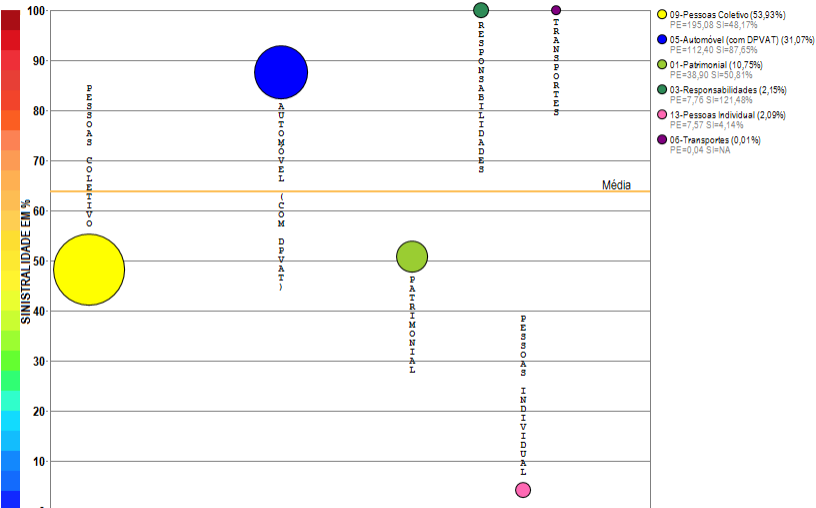
RESUMO DE TENDÊNCIAS



A empresa 02968-GAZIN SEGUROS S.A. apresenta poucos grupos de ramos com emissão de prêmio (3) no período de JAN/2019 a JUN/2019, quando a sinistralidade média da empresa foi de 16,12%. Em relação ao Prêmio Emitido, observou-se crescimento médio de 0,20 milhões de reais por mês, com correspondente diminuição média de 9,44% por mês na Sinistralidade.

Empresa 05908-GENERALI BRASIL SEGUROS S.A.

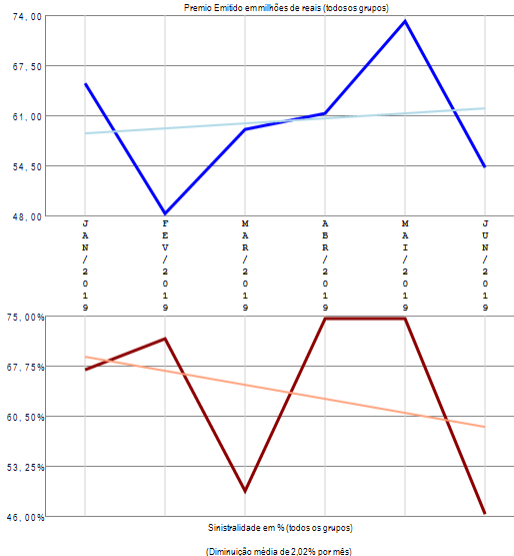
Análise entre JAN/2019 e JUN/2019 da relevância de grupos de ramos e sinistralidades na empresa:
05908-GENERALI BRASIL SEGUROS S.A.



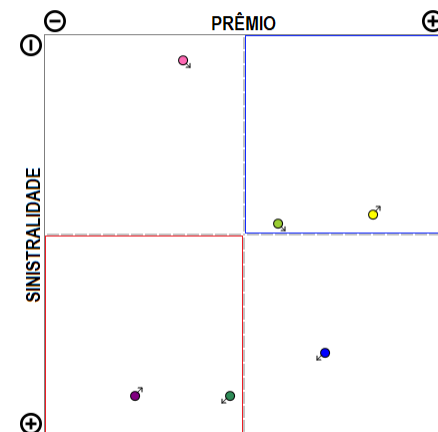
Compilação a partir de dados públicos do Sistema de Estatísticas da SUSEP - A I4PRO Informática Ltda não se responsabiliza por incorreções da fonte.



(Crescimento médio de 0,65 milhões de reais por mês)



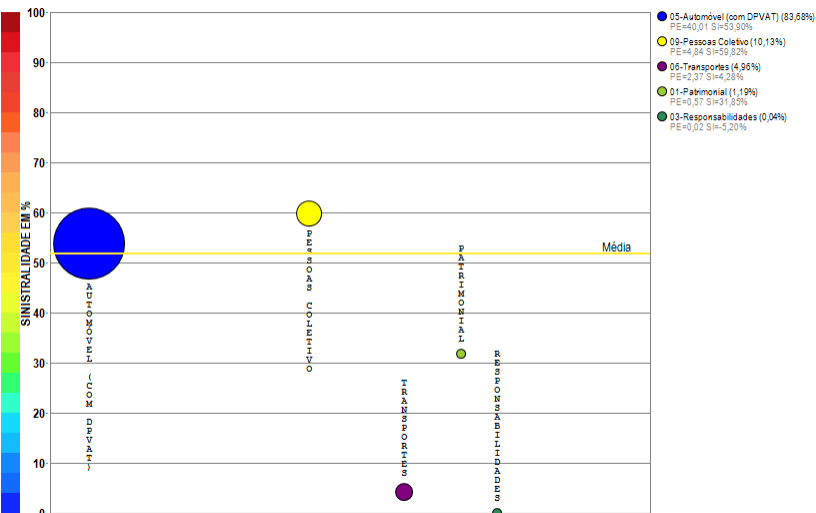
RESUMO DE TENDÊNCIAS



A empresa 05908-GENERALI BRASIL SEGUROS S.A. apresenta vários grupos de ramos com emissão de prêmio (6) no período de JAN/2019 a JUN/2019, quando a sinistralidade média da empresa foi de 63,88%. Em relação ao Prêmio Emitido, observou-se crescimento médio de 0,65 milhões de reais por mês, com correspondente diminuição média de 2,02% por mês na Sinistralidade.

Empresa 06793-GENTE SEGURADORA S.A.

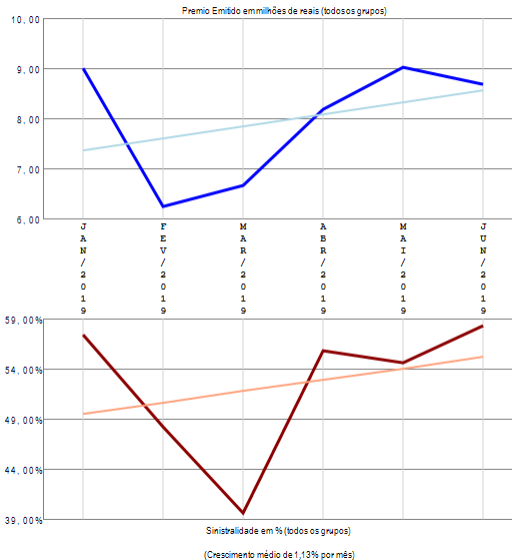
Análise entre JAN/2019 e JUN/2019 da relevância de grupos de ramos e sinistralidades na empresa:
06793-GENTE SEGURADORA S.A.



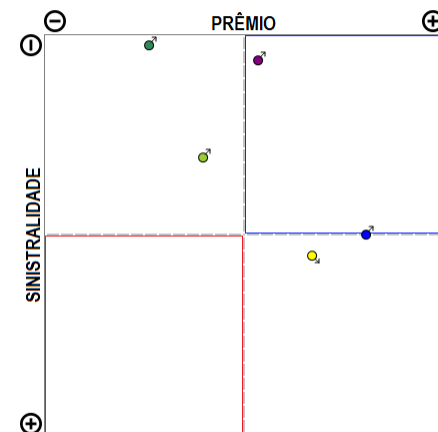
Compilação a partir de dados públicos do Sistema de Estatísticas da SUSEP - A I4PRO Informática Ltda não se responsabiliza por incorreções da fonte.



(Crescimento médio de 0,24 milhões de reais por mês)



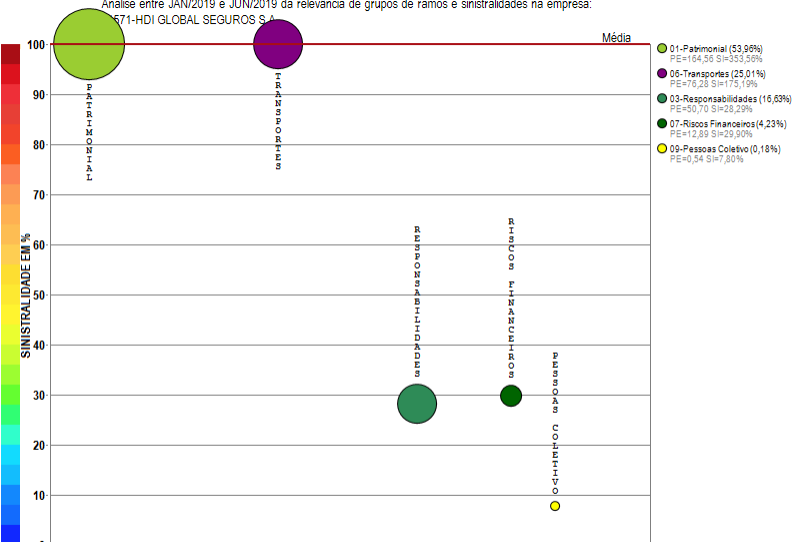
RESUMO DE TENDÊNCIAS



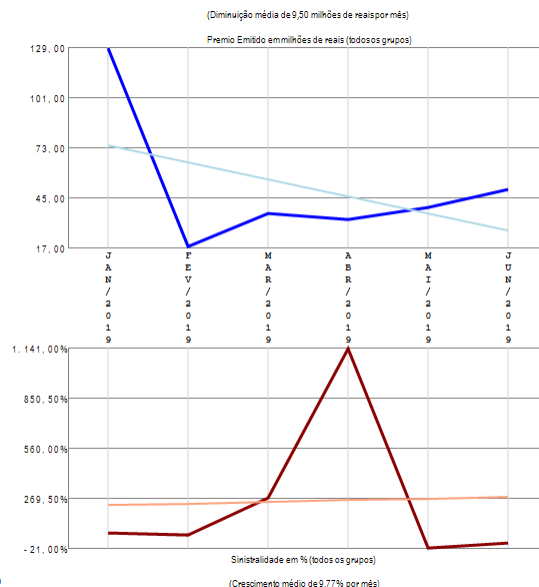
A empresa 06793-GENTE SEGURADORA S.A. apresenta poucos grupos de ramos com emissão de prêmio (5) no período de JAN/2019 a JUN/2019, quando a sinistralidade média da empresa foi de 51,83%. Em relação ao Prêmio Emitido, observou-se crescimento médio de 0,24 milhões de reais por mês, com correspondente crescimento médio de 1,13% por mês na Sinistralidade.

Empresa 01571-HDI GLOBAL SEGUROS S.A.

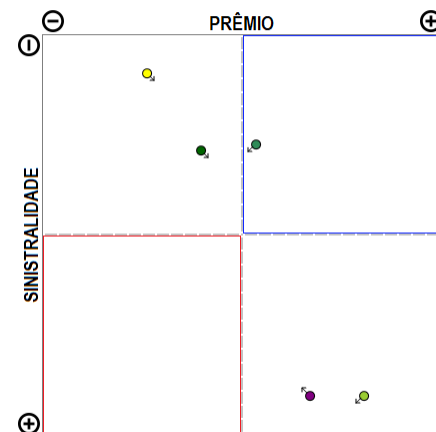
Análise entre JAN/2019 e JUN/2019 da relevância de grupos de ramos e sinistralidades na empresa:
01571-HDI GLOBAL SEGUROS S.A.



Compilação a partir de dados públicos do Sistema de Estatísticas da SUSEP - A I4PRO Informática Ltda não se responsabiliza por incorreções da fonte.



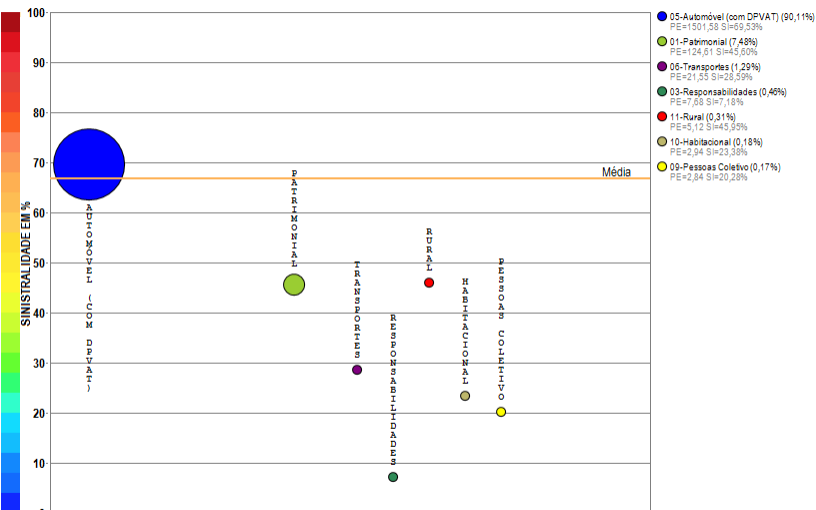
RESUMO DE TENDÊNCIAS



A empresa 01571-HDI GLOBAL SEGUROS S.A. apresenta poucos grupos de ramos com emissão de prêmio (5) no período de JAN/2019 a JUN/2019, quando a sinistralidade média da empresa foi superior a 100%. Em relação ao Prêmio Emitido, observou-se diminuição média de 9,50 milhões de reais por mês, com correspondente crescimento médio de 9,77% por mês na Sinistralidade.

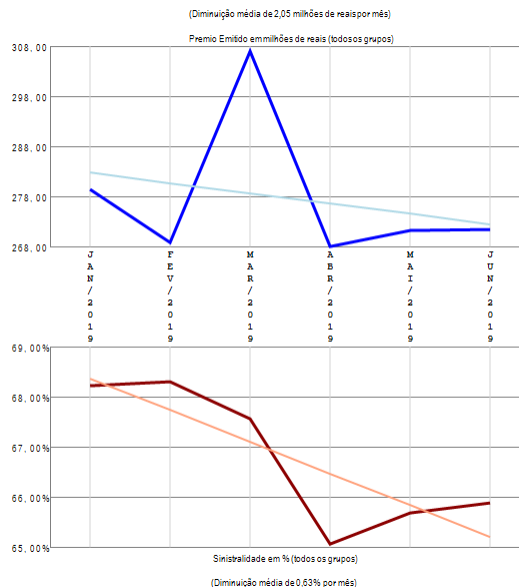
Empresa 06572-HDI SEGUROS S.A.

Análise entre JAN/2019 e JUN/2019 da relevância de grupos de ramos e sinistralidades na empresa:
06572-HDI SEGUROS S.A.

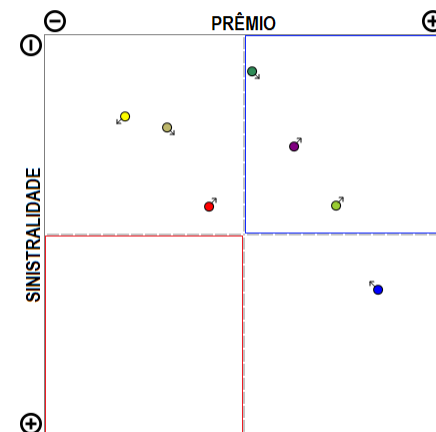


Compilação a partir de dados públicos do Sistema de Estatísticas da SUSEP - A I4PRO Informática Ltda não se responsabiliza por incorreções da fonte.

I4PRO © 2005-2019
Insurance for Professionals



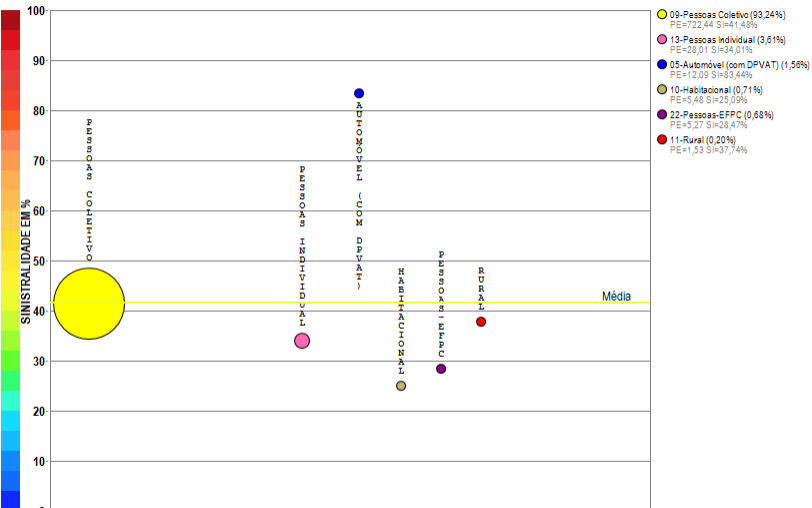
RESUMO DE TENDÊNCIAS



A empresa 06572-HDI SEGUROS S.A. apresenta vários grupos de ramos com emissão de prêmio (7) no período de JAN/2019 a JUN/2019, quando a sinistralidade média da empresa foi de 66,77%. Em relação ao Prêmio Emitido, observou-se diminuição média de 2,05 milhões de reais por mês, com correspondente diminuição média de 0,63% por mês na Sinistralidade.

Empresa 05142-ICATU SEGUROS S.A.

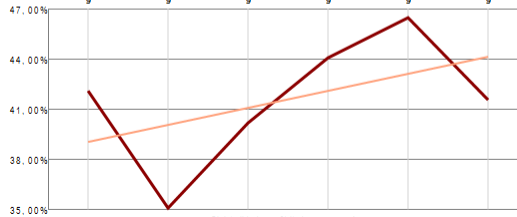
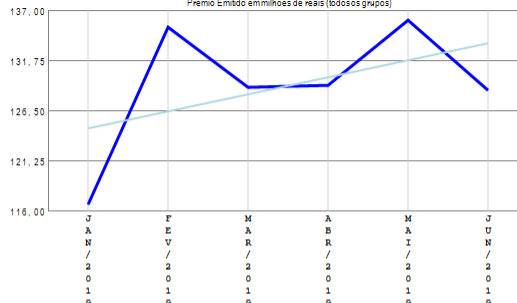
Análise entre JAN/2019 e JUN/2019 da relevância de grupos de ramos e sinistralidades na empresa:
05142-ICATU SEGUROS S.A.



Compilação a partir de dados públicos do Sistema de Estatísticas da SUSEP - A I4PRO Informática Ltda não se responsabiliza por incorreções da fonte.

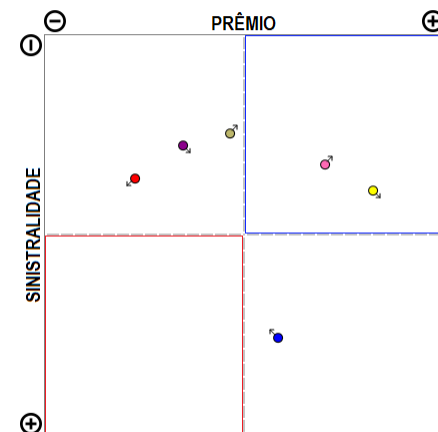


(Crescimento médio de 1,79 milhões de reais por mês)



(Crescimento médio de 1,02% por mês)

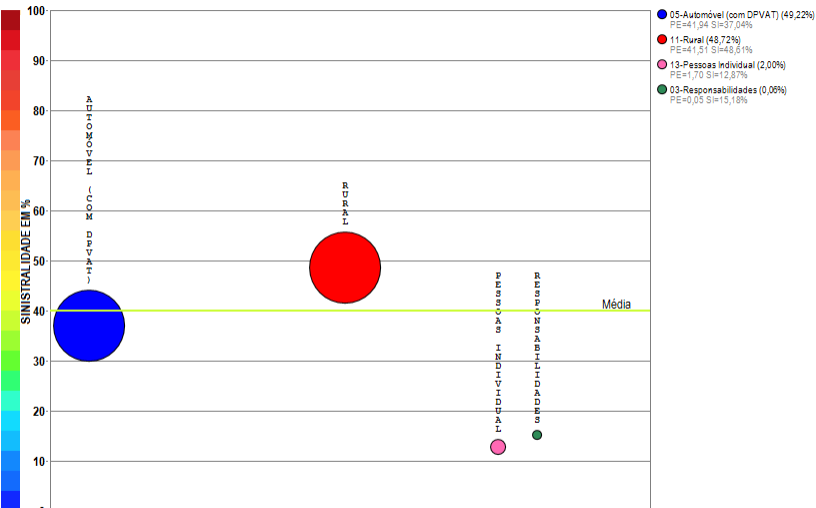
RESUMO DE TENDÊNCIAS



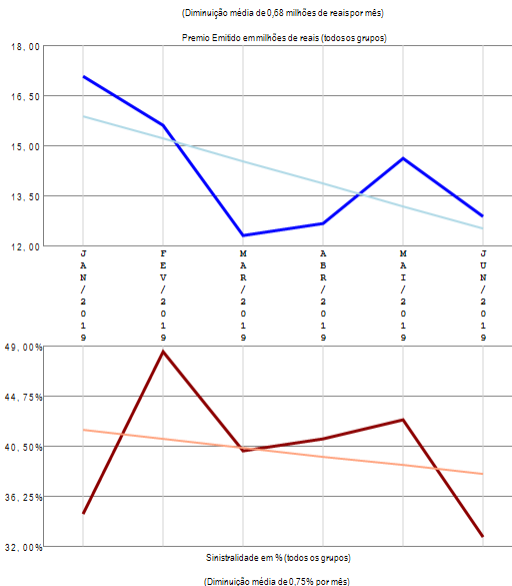
A empresa 05142-ICATU SEGUROS S.A. apresenta vários grupos de ramos com emissão de prêmio (6) no período de JAN/2019 a JUN/2019, quando a sinistralidade média da empresa foi de 41,57%. Em relação ao Prêmio Emitido, observou-se crescimento médio de 1,79 milhões de reais por mês, com correspondente crescimento médio de 1,02% por mês na Sinistralidade.

Empresa 05843-INDIANA SEGUROS S.A.

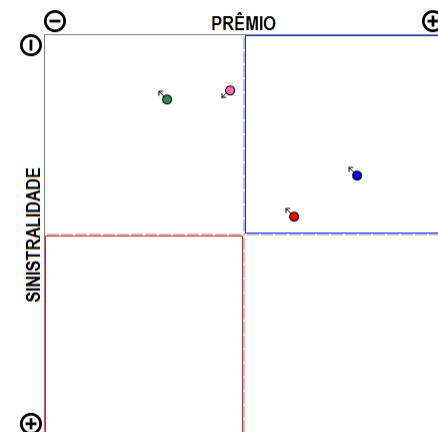
Análise entre JAN/2019 e JUN/2019 da relevância de grupos de ramos e sinistralidades na empresa:
05843-INDIANA SEGUROS S.A.



Compilação a partir de dados públicos do Sistema de Estatísticas da SUSEP - A I4PRO Informática Ltda não se responsabiliza por incorreções da fonte.



RESUMO DE TENDÊNCIAS



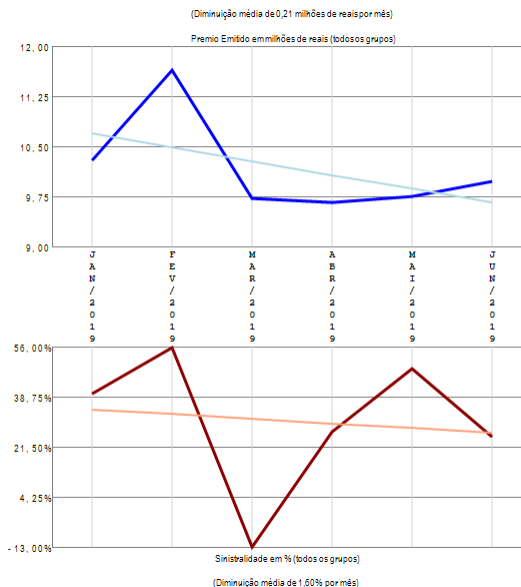
A empresa 05843-INDIANA SEGUROS S.A. apresenta poucos grupos de ramos com emissão de prêmio (4) no período de JAN/2019 a JUN/2019, quando a sinistralidade média da empresa foi de 39,94%. Em relação ao Prêmio Emitido, observou-se diminuição média de 0,68 milhões de reais por mês, com correspondente diminuição média de 0,75% por mês na Sinistralidade.

Empresa 06921-INVESTPREV SEGURADORA S.A.

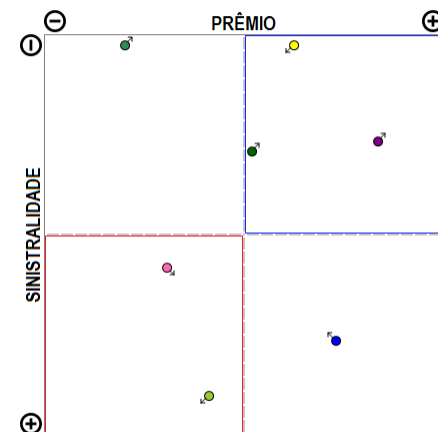
Análise entre JAN/2019 e JUN/2019 da relevância de grupos de ramos e sinistralidades na empresa:
06921-INVESTPREV SEGURADORA S.A.



Compilação a partir de dados públicos do Sistema de Estatísticas da SUSEP - A I4PRO Informática Ltda não se responsabiliza por incorreções da fonte.



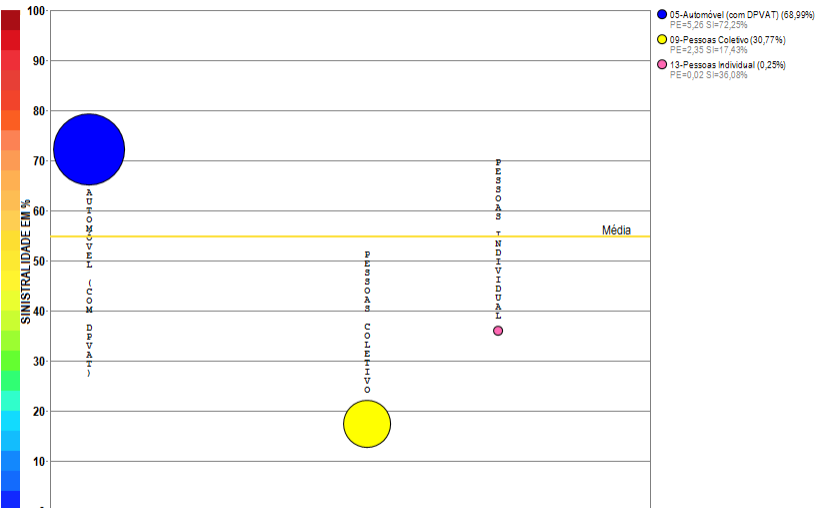
RESUMO DE TENDÊNCIAS



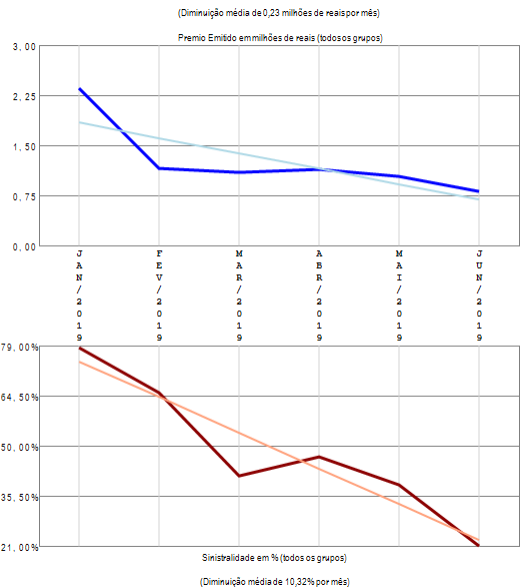
A empresa 06921-INVESTPREV SEGURADORA S.A. apresenta vários grupos de ramos com emissão de prêmio (7) no período de JAN/2019 a JUN/2019, quando a sinistralidade média da empresa foi de 30,37%. Em relação ao Prêmio Emitido, observou-se diminuição média de 0,21 milhões de reais por mês, com correspondente diminuição média de 1,60% por mês na Sinistralidade.

Empresa 06173-INVESTPREV SEGUROS E PREVIDENCIA S.A.

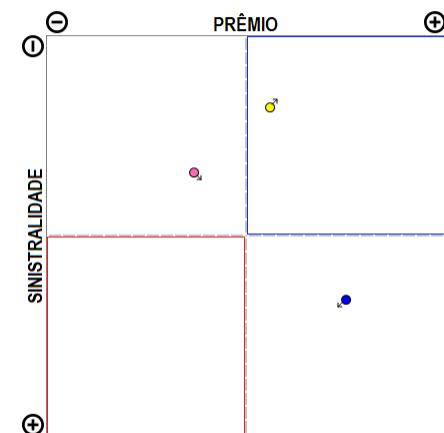
Análise entre JAN/2019 e JUN/2019 da relevância de grupos de ramos e sinistralidades na empresa: 06173-INVESTPREV SEGUROS E PREVIDENCIA S.A.



Compilação a partir de dados públicos do Sistema de Estatísticas da SUSEP - A I4PRO Informática Ltda não se responsabiliza por incorreções da fonte.



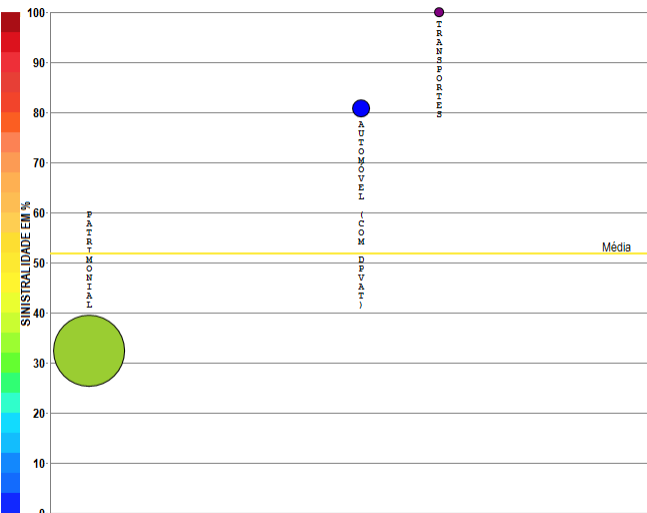
RESUMO DE TENDÊNCIAS



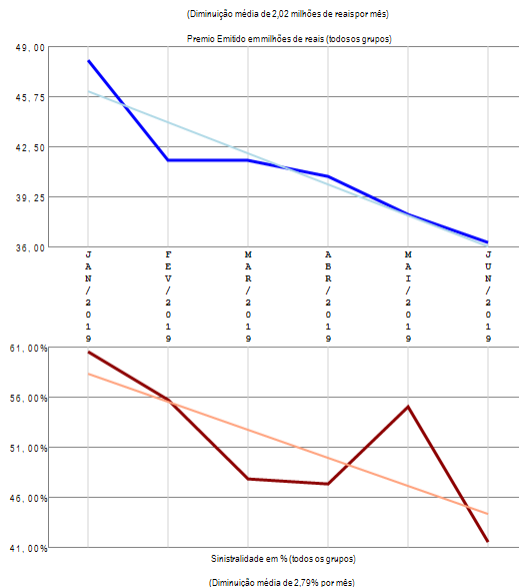
A empresa 06173-INVESTPREV SEGUROS E PREVIDENCIA S.A. apresenta poucos grupos de ramos com emissão de prêmio (3) no período de JAN/2019 a JUN/2019, quando a sinistralidade média da empresa foi de 54,75%. Em relação ao Prêmio Emitido, observou-se diminuição média de 0,23 milhões de reais por mês, com correspondente diminuição média de 10,32% por mês na Sinistralidade.

Empresa 03182-ITAU SEGUROS DE AUTO E RESIDENCIA S.A.

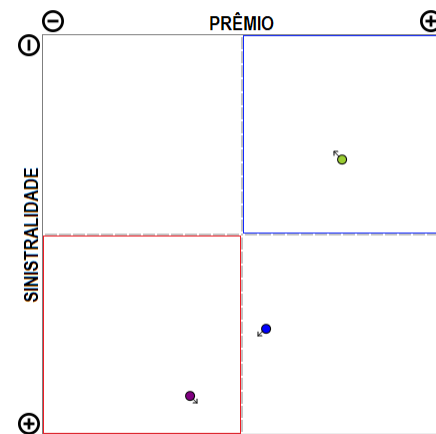
Análise entre JAN/2019 e JUN/2019 da relevância de grupos de ramos e sinistralidades na empresa:
03182-ITAU SEGUROS DE AUTO E RESIDENCIA S.A.



Compilação a partir de dados públicos do Sistema de Estatísticas da SUSEP - A I4PRO Informática Ltda não se responsabiliza por incorreções da fonte.



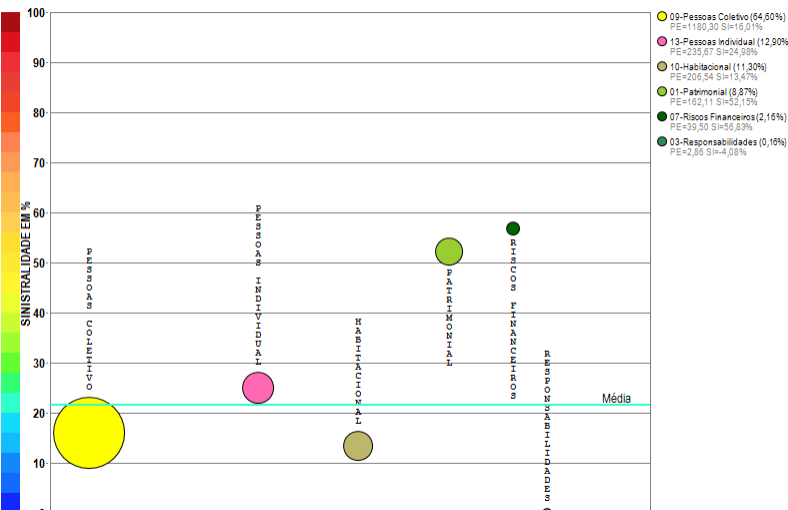
RESUMO DE TENDÊNCIAS



A empresa 03182-ITAU SEGUROS DE AUTO E RESIDENCIA S.A. apresenta poucos grupos de ramos com emissão de prêmio (3) no período de JAN/2019 a JUN/2019, quando a sinistralidade média da empresa foi de 51,80%. Em relação ao Prêmio Emitido, observou-se diminuição média de 2,02 milhões de reais por mês, com correspondente diminuição média de 2,79% por mês na Sinistralidade.

Empresa 05321-ITAU SEGUROS S.A.

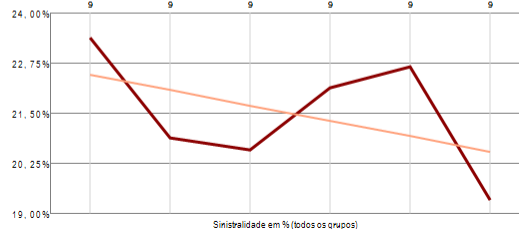
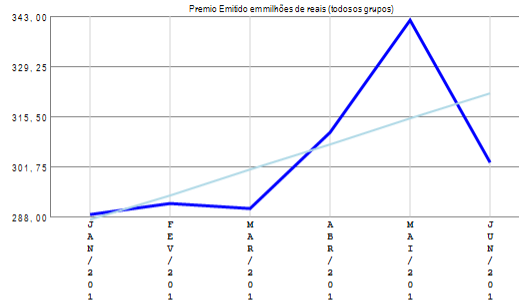
Análise entre JAN/2019 e JUN/2019 da relevância de grupos de ramos e sinistralidades na empresa:
05321-ITAU SEGUROS S.A.



Compilação a partir de dados públicos do Sistema de Estatísticas da SUSEP - A I4PRO Informática Ltda não se responsabiliza por incorreções da fonte.

I4PRO © 2005-2019
Insurance for Professionals

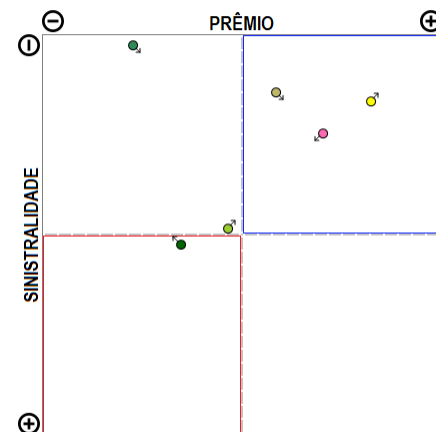
(Crescimento médio de 6,98 milhões de reais por mês)



Sinistralidade em % (todos os grupos)

(Diminuição média de 0,38% por mês)

RESUMO DE TENDÊNCIAS



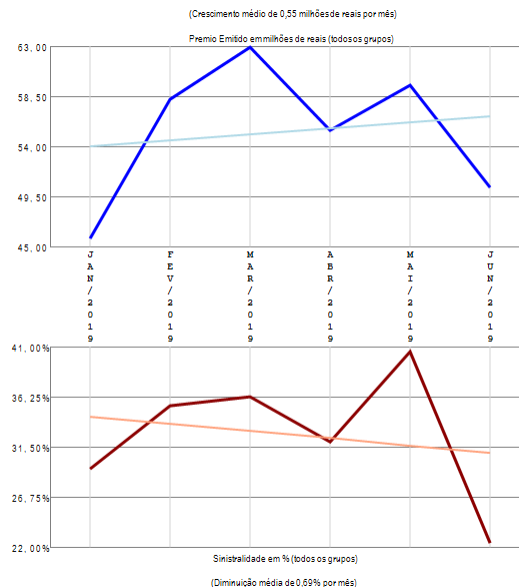
A empresa 05321-ITAU SEGUROS S.A. apresenta vários grupos de ramos com emissão de prêmio (6) no período de JAN/2019 a JUN/2019, quando a sinistralidade média da empresa foi de 21,51%. Em relação ao Prêmio Emitido, observou-se crescimento médio de 6,98 milhões de reais por mês, com correspondente diminuição média de 0,38% por mês na Sinistralidade.

Empresa 05096-ITAU VIDA E PREVIDENCIA S.A.

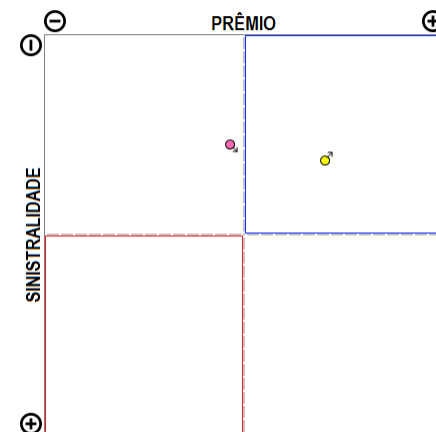
Análise entre JAN/2019 e JUN/2019 da relevância de grupos de ramos e sinistralidades na empresa:
05096-ITAU VIDA E PREVIDENCIA S.A.



Compilação a partir de dados públicos do Sistema de Estatísticas da SUSEP - A I4PRO Informática Ltda não se responsabiliza por incorreções da fonte.



RESUMO DE TENDÊNCIAS



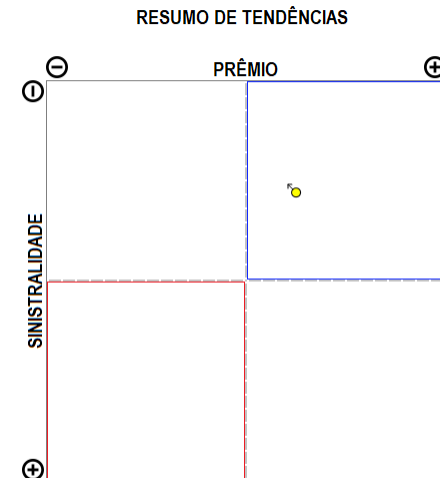
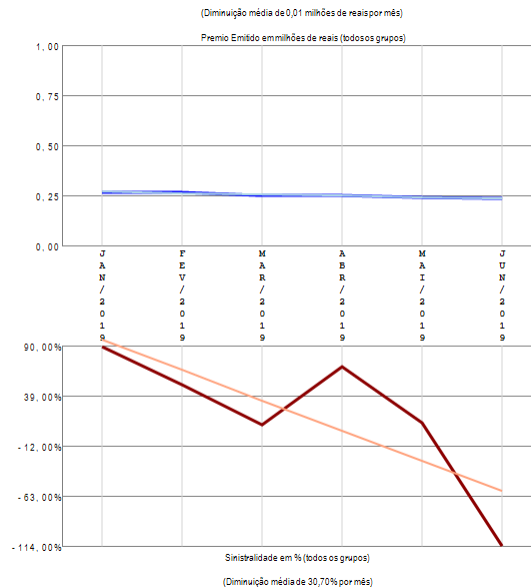
A empresa 05096-ITAU VIDA E PREVIDENCIA S.A. apresenta poucos grupos de ramos com emissão de prêmio (2) no período de JAN/2019 a JUN/2019, quando a sinistralidade média da empresa foi de 32,72%. Em relação ao Prêmio Emitido, observou-se crescimento médio de 0,55 milhões de reais por mês, com correspondente diminuição média de 0,69% por mês na Sinistralidade.

Empresa 06912-ITAUSEG SEGURADORA S.A.

Análise entre JAN/2019 e JUN/2019 da relevância de grupos de ramos e sinistralidades na empresa:
06912-ITAUSEG SEGURADORA S.A.



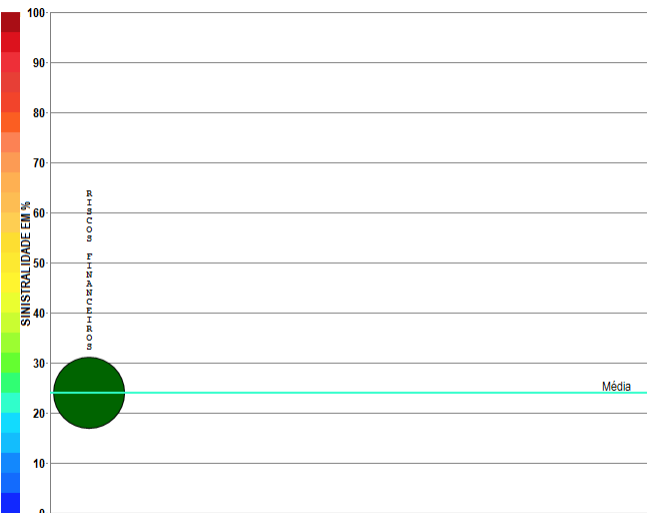
Compilação a partir de dados públicos do Sistema de Estatísticas da SUSEP - A I4PRO Informática Ltda não se responsabiliza por incorreções da fonte.



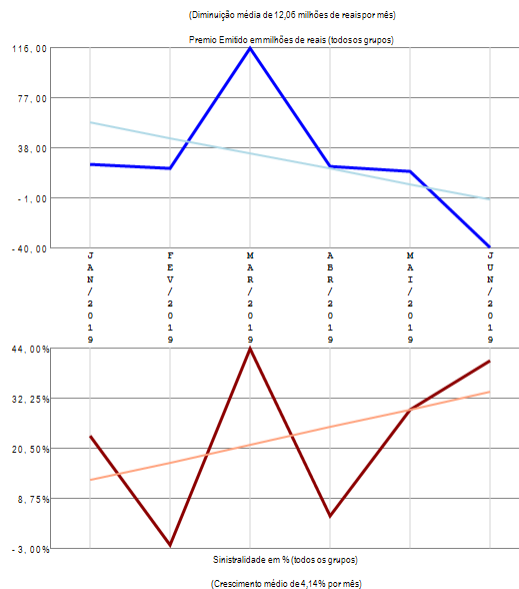
A empresa 06912-ITAUSEG SEGURADORA S.A. apresenta apenas um grupo de ramos com emissão de prêmio no período de JAN/2019 a JUN/2019, quando a sinistralidade média da empresa foi de 28,50%. Em relação ao Prêmio Emitido, observou-se diminuição média de 0,01 milhões de reais por mês, com correspondente diminuição média de 30,70% por mês na Sinistralidade.

Empresa 05436-JUNTO SEGUROS S.A.

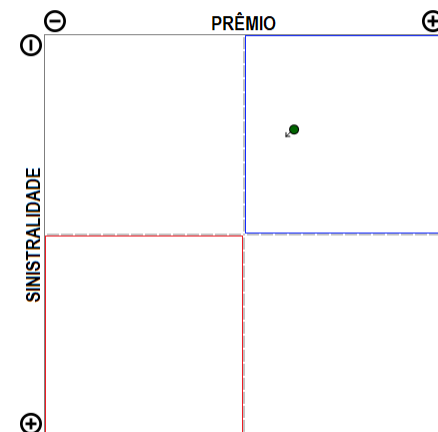
Análise entre JAN/2019 e JUN/2019 da relevância de grupos de ramos e sinistralidades na empresa:
05436-JUNTO SEGUROS S.A.



Compilação a partir de dados públicos do Sistema de Estatísticas da SUSEP - A I4PRO Informática Ltda não se responsabiliza por incorreções da fonte.



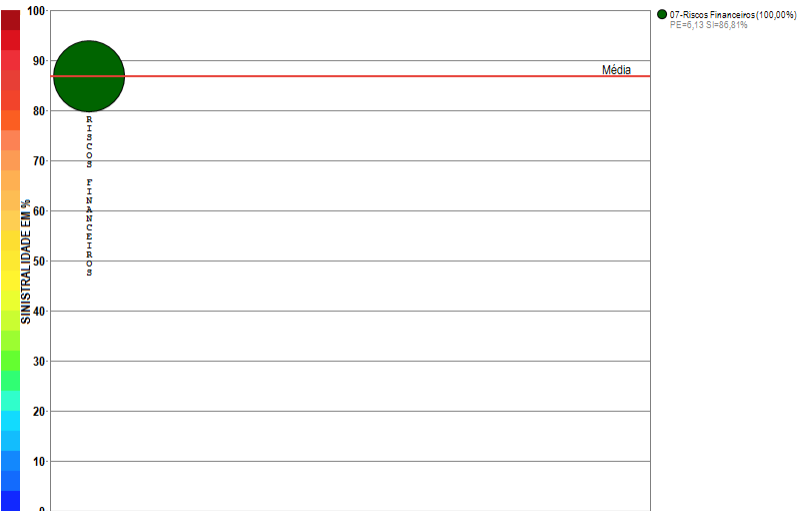
RESUMO DE TENDÊNCIAS



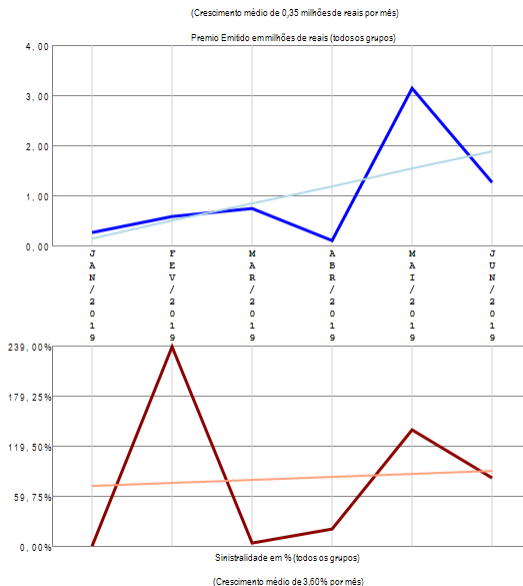
A empresa 05436-JUNTO SEGUROS S.A. apresenta apenas um grupo de ramos com emissão de prêmio no período de JAN/2019 a JUN/2019, quando a sinistralidade média da empresa foi de 23,94%. Em relação ao Prêmio Emitido, observou-se diminuição média de 12,06 milhões de reais por mês, com correspondente crescimento médio de 4,14% por mês na Sinistralidade.

Empresa 04111-JNS SEGURADORA S.A.

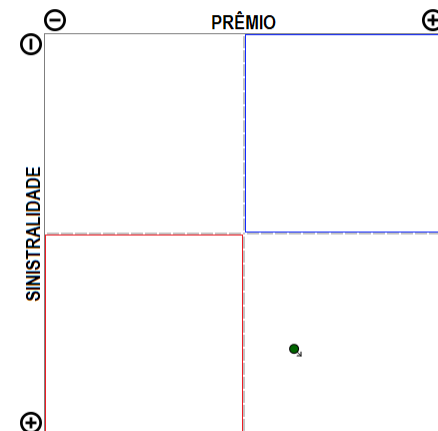
Análise entre JAN/2019 e JUN/2019 da relevância de grupos de ramos e sinistralidades na empresa:
04111-JNS SEGURADORA S.A.



Compilação a partir de dados públicos do Sistema de Estatísticas da SUSEP - A I4PRO Informática Ltda não se responsabiliza por incorreções da fonte.



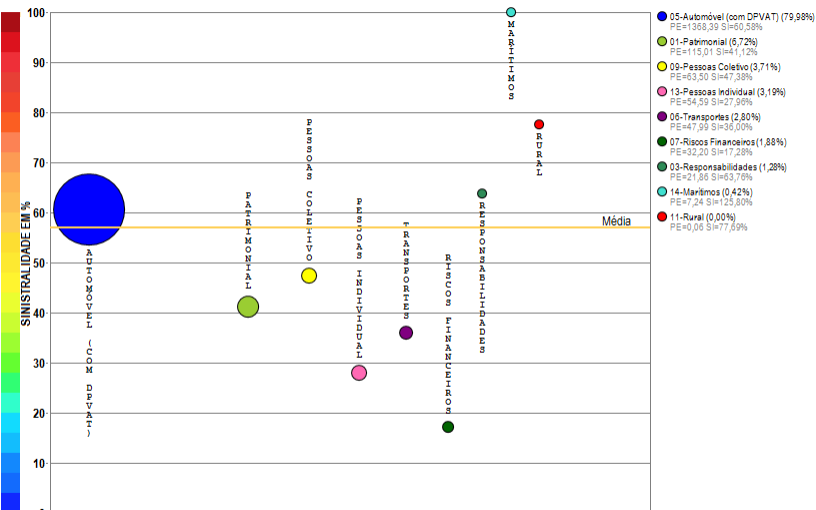
RESUMO DE TENDÊNCIAS



A empresa 04111-JNS SEGURADORA S.A. apresenta apenas um grupo de ramos com emissão de prêmio no período de JAN/2019 a JUN/2019, quando a sinistralidade média da empresa foi de 86,81%. Em relação ao Prêmio Emitido, observou-se crescimento médio de 0,35 milhões de reais por mês, com correspondente crescimento médio de 3,60% por mês na Sinistralidade.

Empresa 05185-LIBERTY SEGUROS S.A.

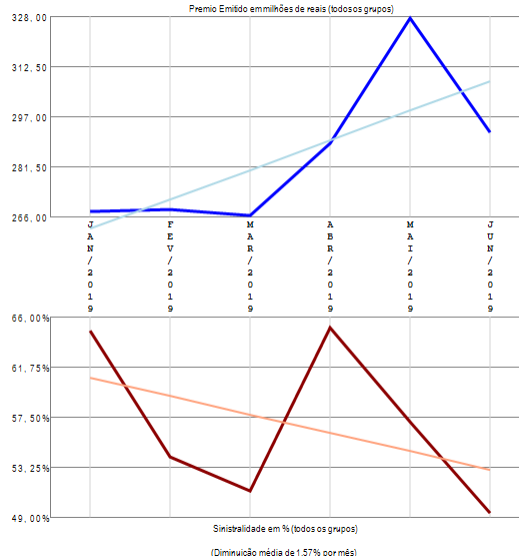
Análise entre JAN/2019 e JUN/2019 da relevância de grupos de ramos e sinistralidade na empresa:
05185-LIBERTY SEGUROS S.A.



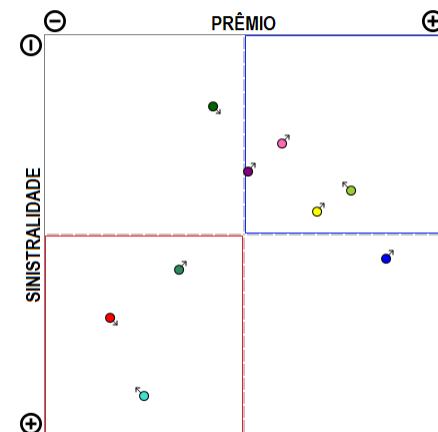
Compilação a partir de dados públicos do Sistema de Estatísticas da SUSEP - A I4PRO Informática Ltda não se responsabiliza por incorreções da fonte.



(Crescimento médio de 9,17 milhões de reais por mês)



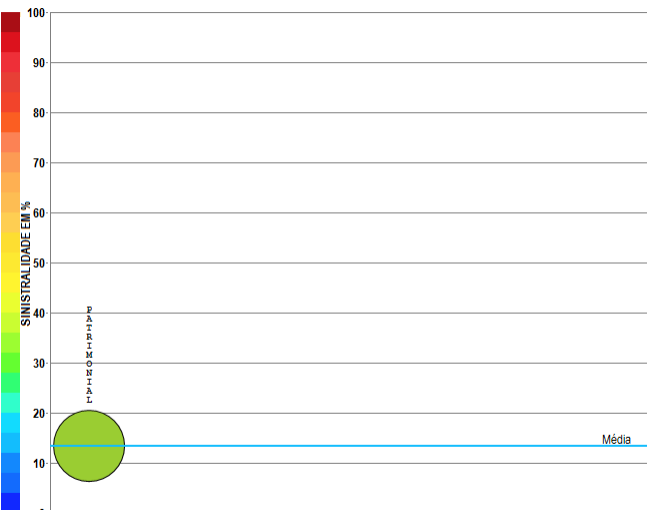
RESUMO DE TENDÊNCIAS



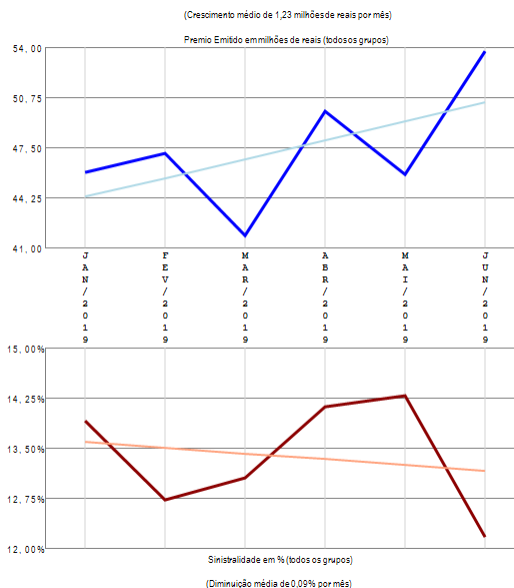
A empresa 05185-LIBERTY SEGUROS S.A. apresenta vários grupos de ramos com emissão de prêmio (9) no período de JAN/2019 a JUN/2019, quando a sinistralidade média da empresa foi de 56,98%. Em relação ao Prêmio Emitido, observou-se crescimento médio de 9,17 milhões de reais por mês, com correspondente diminuição média de 1,57% por mês na Sinistralidade.

Empresa 02062-LUIZASEG SEGUROS S.A.

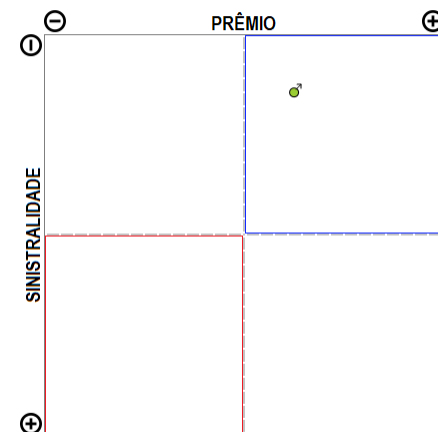
Análise entre JAN/2019 e JUN/2019 da relevância de grupos de ramos e sinistralidades na empresa:
02062-LUIZASEG SEGUROS S.A.



Compilação a partir de dados públicos do Sistema de Estatísticas da SUSEP - A I4PRO Informática Ltda não se responsabiliza por incorreções da fonte.




RESUMO DE TENDÊNCIAS



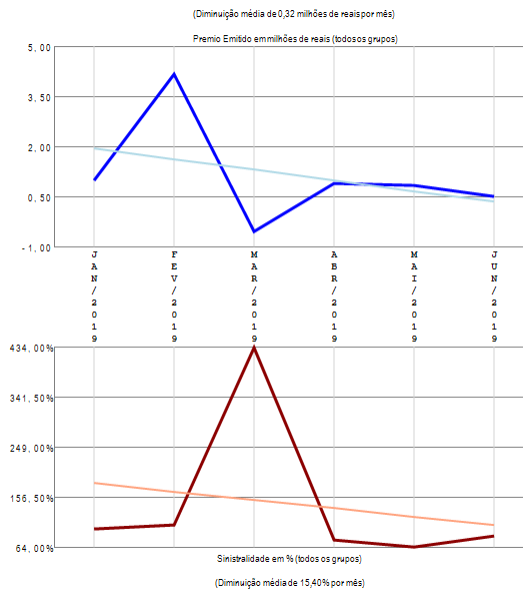
A empresa 02062-LUIZASEG SEGUROS S.A. apresenta apenas um grupo de ramos com emissão de prêmio no período de JAN/2019 a JUN/2019, quando a sinistralidade média da empresa foi de 13,39%. Em relação ao Prêmio Emitido, observou-se crescimento médio de 1,23 milhões de reais por mês, com correspondente diminuição média de 0,09% por mês na Sinistralidade.

Empresa 03298-MAPFRE PREVIDENCIA S.A.

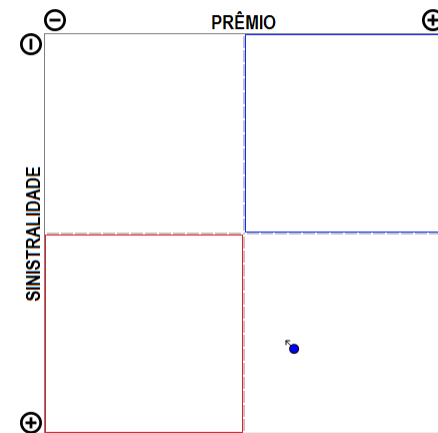
Análise entre JAN/2019 e JUN/2019 da relevância de grupos de ramos e sinistralidades na empresa:
03298-MAPFRE PREVIDENCIA S.A.



Compilação a partir de dados públicos do Sistema de Estatísticas da SUSEP - A I4PRO Informática Ltda não se responsabiliza por incorreções da fonte.



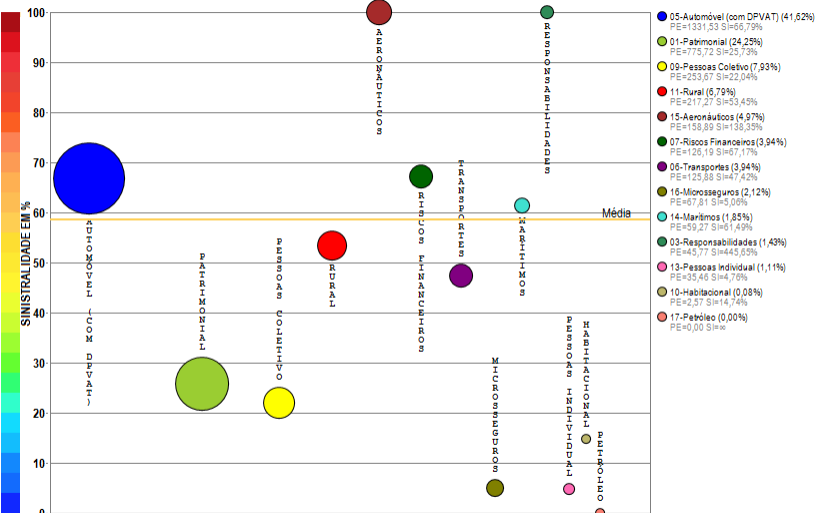
RESUMO DE TENDÊNCIAS



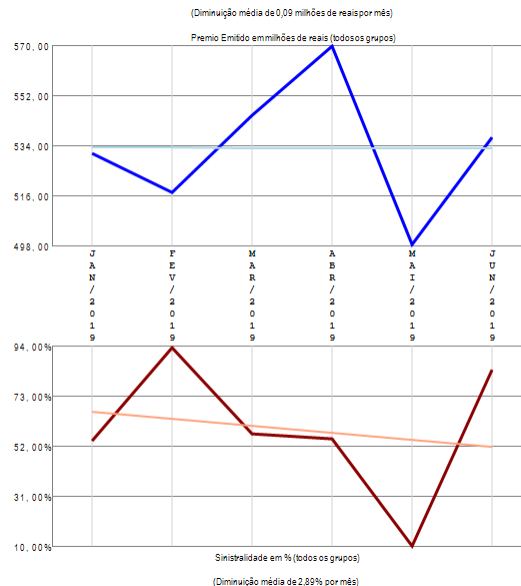
A empresa 03298-MAPFRE PREVIDENCIA S.A. apresenta apenas um grupo de ramos com emissão de prêmio no período de JAN/2019 a JUN/2019, quando a sinistralidade média da empresa foi de 86,76%. Em relação ao Prêmio Emitido, observou-se diminuição média de 0,32 milhões de reais por mês, com correspondente diminuição média de 15,40% por mês na Sinistralidade.

Empresa 06238-MAPFRE SEGUROS GERAIS S.A.

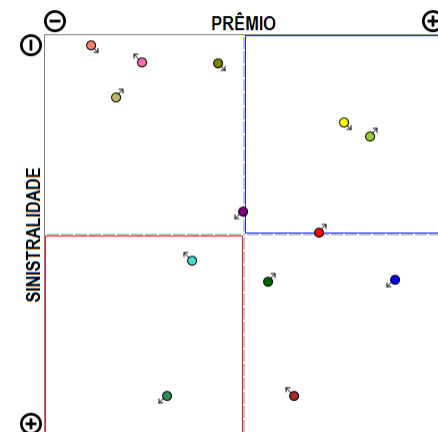
Análise entre JAN/2019 e JUN/2019 da relevância de grupos de ramos e sinistralidades na empresa:
06238-MAPFRE SEGUROS GERAIS S.A.



Compilação a partir de dados públicos do Sistema de Estatísticas da SUSEP - A I4PRO Informática Ltda não se responsabiliza por incorreções da fonte.



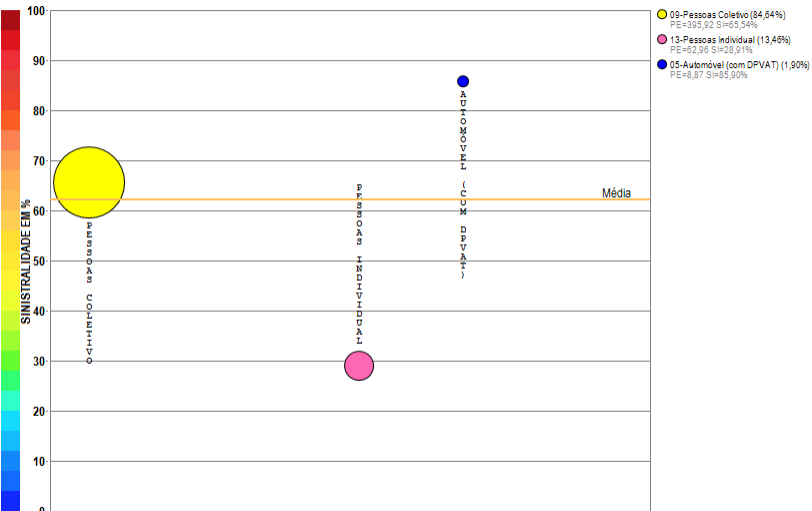
RESUMO DE TENDÊNCIAS



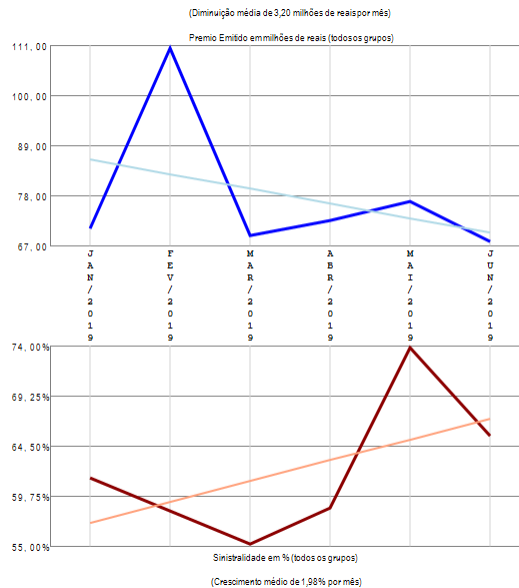
A empresa 06238-MAPFRE SEGUROS GERAIS S.A. apresenta vários grupos de ramos com emissão de prêmio (13) no período de JAN/2019 a JUN/2019, quando a sinistralidade média da empresa foi de 58,68%. Em relação ao Prêmio Emitido, observou-se diminuição média de 0,09 milhões de reais por mês, com correspondente diminuição média de 2,89% por mês na Sinistralidade.

Empresa 05665-MAPFRE VIDA S.A.

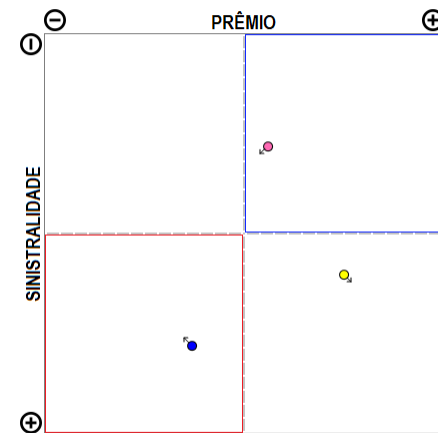
Análise entre JAN/2019 e JUN/2019 da relevância de grupos de ramos e sinistralidades na empresa:
05665-MAPFRE VIDA S.A.



Compilação a partir de dados públicos do Sistema de Estatísticas da SUSEP - A I4PRO Informática Ltda não se responsabiliza por incorreções da fonte.




RESUMO DE TENDÊNCIAS



A empresa 05665-MAPFRE VIDA S.A. apresenta poucos grupos de ramos com emissão de prêmio (3) no período de JAN/2019 a JUN/2019, quando a sinistralidade média da empresa foi de 62,22%. Em relação ao Prêmio Emitido, observou-se diminuição média de 3,20 milhões de reais por mês, com correspondente crescimento médio de 1,98% por mês na Sinistralidade.

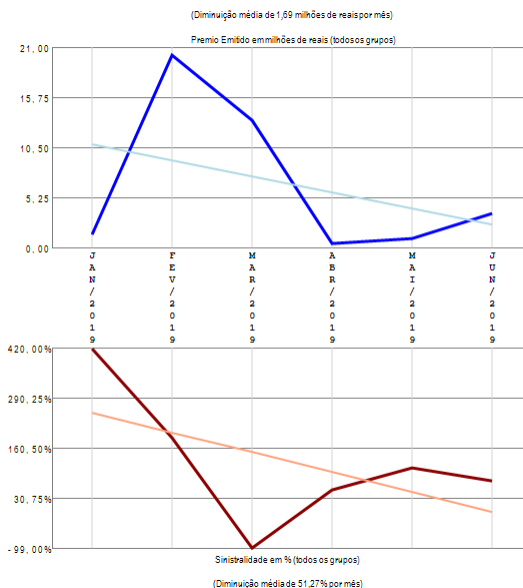
Empresa 04782-MARKEL SEGURADORA DO BRASIL S.A.

Análise entre JAN/2019 e JUN/2019 da relevância de grupos de ramos e sinistralidades na empresa:
04782-MARKEL SEGURADORA DO BRASIL S.A.

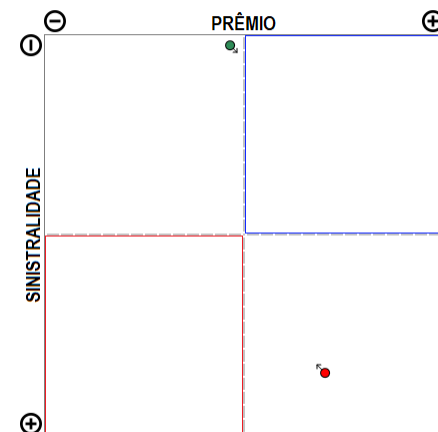


Compilação a partir de dados públicos do Sistema de Estatísticas da SUSEP - A I4PRO Informática Ltda não se responsabiliza por incorreções da fonte.

I4PRO © 2005-2019
Insurance for Professionals



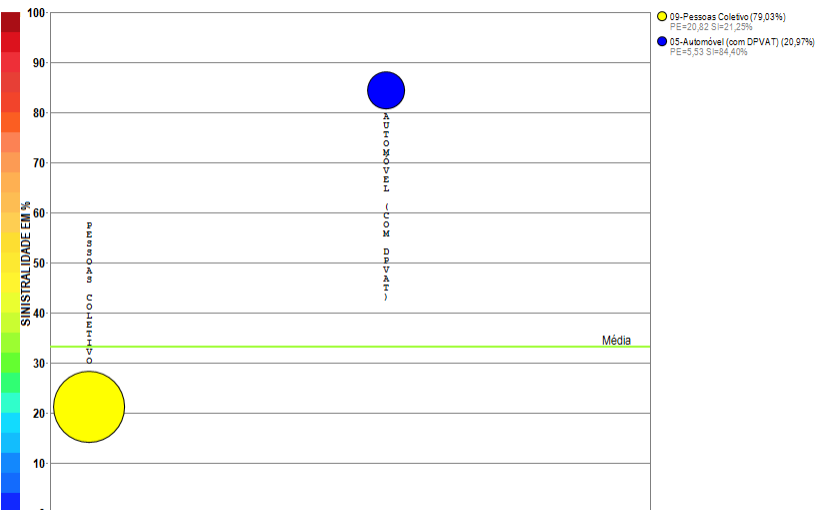
RESUMO DE TENDÊNCIAS



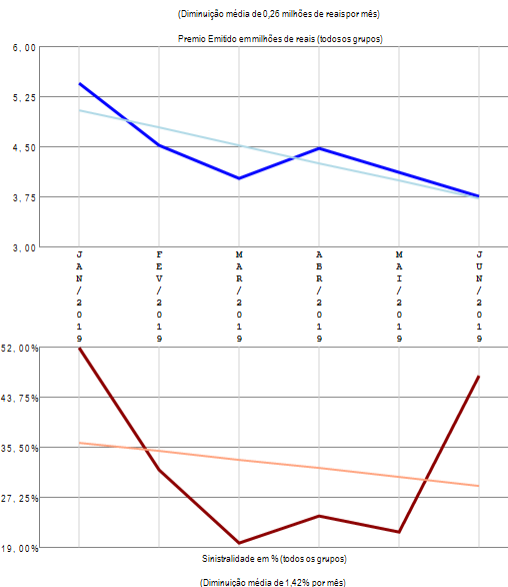
A empresa 04782-MARKEL SEGURADORA DO BRASIL S.A. apresenta poucos grupos de ramos com emissão de prêmio (2) no período de JAN/2019 a JUN/2019, quando a sinistralidade média da empresa foi de 93,37%. Em relação ao Prêmio Emitido, observou-se diminuição média de 1,69 milhões de reais por mês, com correspondente diminuição média de 51,27% por mês na Sinistralidade.

Empresa 06084-MBM SEGURADORA S.A.

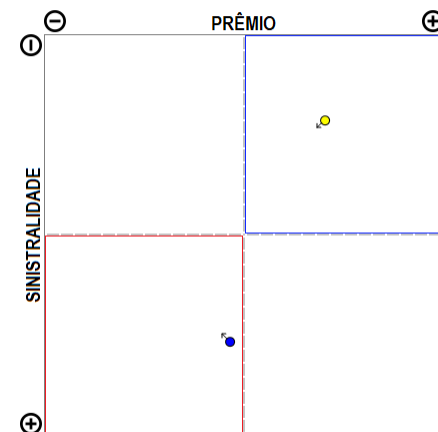
Análise entre JAN/2019 e JUN/2019 da relevância de grupos de ramos e sinistralidades na empresa:
06084-MBM SEGURADORA S.A.



Compilação a partir de dados públicos do Sistema de Estatísticas da SUSEP - A I4PRO Informática Ltda não se responsabiliza por incorreções da fonte.



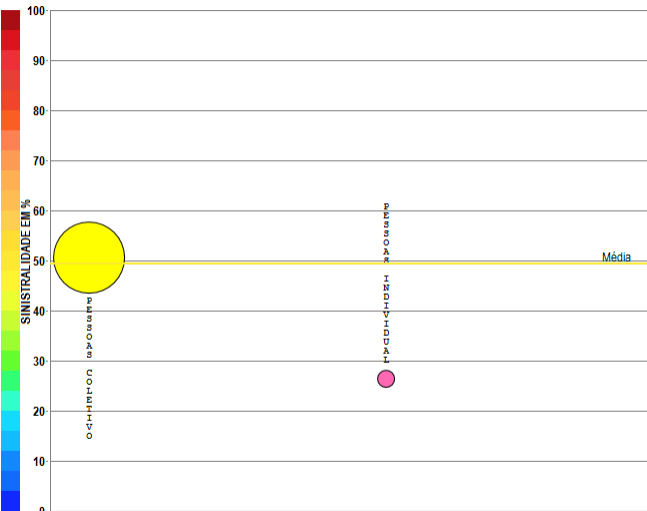
RESUMO DE TENDÊNCIAS



A empresa 06084-MBM SEGURADORA S.A. apresenta poucos grupos de ramos com emissão de prêmio (2) no período de JAN/2019 a JUN/2019, quando a sinistralidade média da empresa foi de 33,13%. Em relação ao Prêmio Emitido, observou-se diminuição média de 0,26 milhões de reais por mês, com correspondente diminuição média de 1,42% por mês na Sinistralidade.

Empresa 06351-METROPOLITAN LIFE SEGUROS E PREVIDENCIA

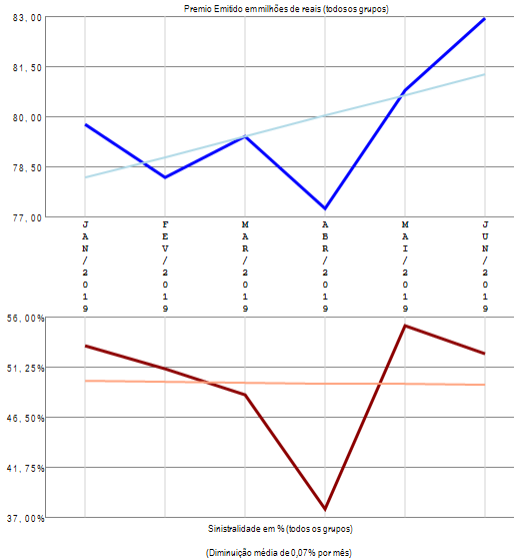
Análise entre JAN/2019 e JUN/2019 da relevância de grupos de ramos e sinistralidades na empresa:
06351-METROPOLITAN LIFE SEGUROS E PREVIDENCIA



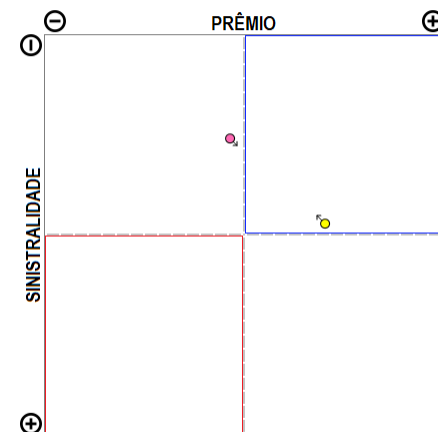
Compilação a partir de dados públicos do Sistema de Estatísticas da SUSEP - A I4PRO Informática Ltda não se responsabiliza por incorreções da fonte.



(Crescimento médio de 0,62 milhões de reais por mês)




RESUMO DE TENDÊNCIAS



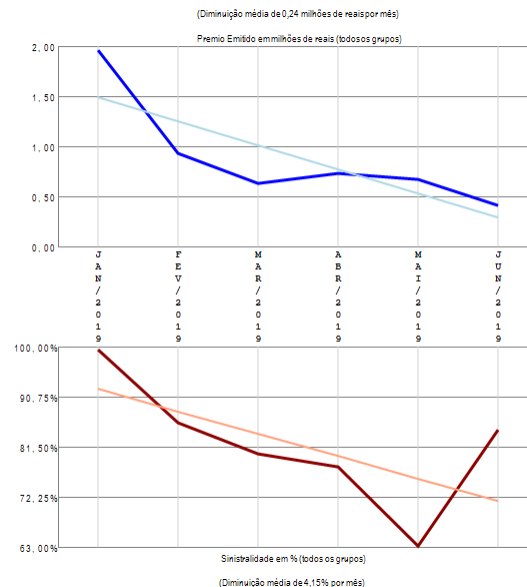
A empresa 06351-METROPOLITAN LIFE SEGUROS E PREVIDENCIA apresenta poucos grupos de ramos com emissão de prêmio (2) no período de JAN/2019 a JUN/2019, quando a sinistralidade média da empresa foi de 49,38%. Em relação ao Prêmio Emitido, observou-se crescimento médio de 0,62 milhões de reais por mês, com correspondente diminuição média de 0,07% por mês na Sinistralidade.

Empresa 03417-MG SEGUROS, VIDA E PREVIDENCIA S.A.

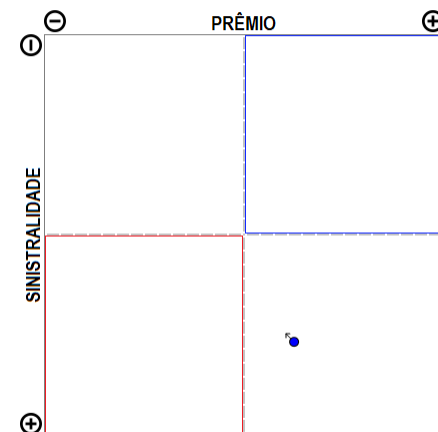
Análise entre JAN/2019 e JUN/2019 da relevância de grupos de ramos e sinistralidades na empresa:
03417-MG SEGUROS, VIDA E PREVIDENCIA S.A.



Compilação a partir de dados públicos do Sistema de Estatísticas da SUSEP - A I4PRO Informática Ltda não se responsabiliza por incorreções da fonte.



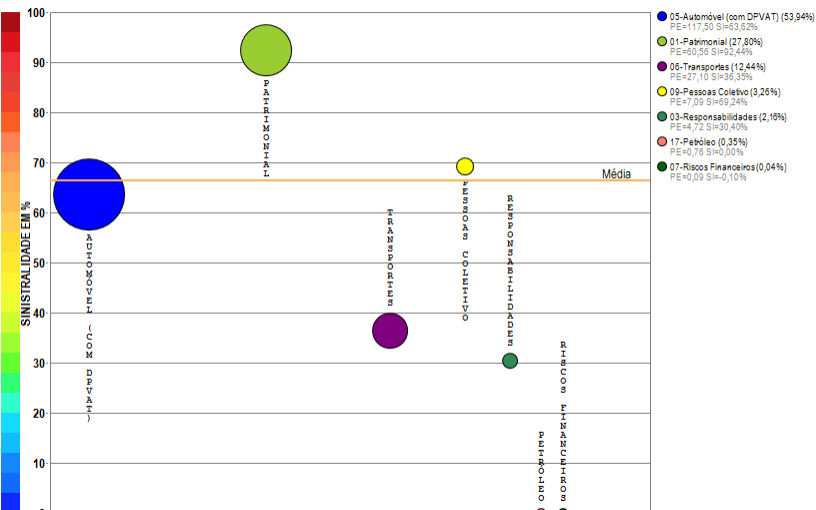
RESUMO DE TENDÊNCIAS



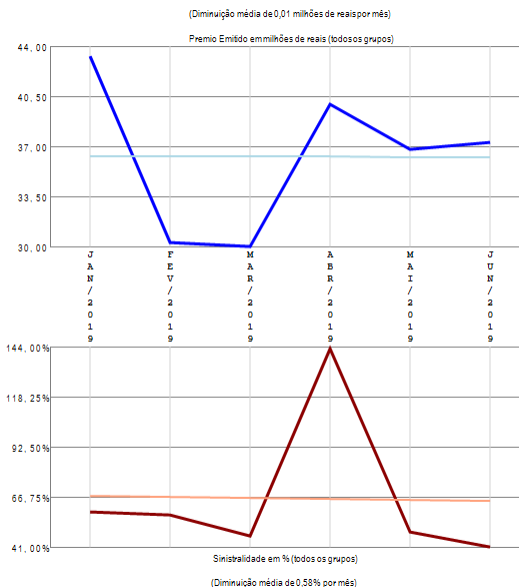
A empresa 03417-MG SEGUROS, VIDA E PREVIDENCIA S.A. apresenta apenas um grupo de ramos com emissão de prêmio no período de JAN/2019 a JUN/2019, quando a sinistralidade média da empresa foi de 84,36%. Em relação ao Prêmio Emitido, observou-se diminuição média de 0,24 milhões de reais por mês, com correspondente diminuição média de 4,15% por mês na Sinistralidade.

Empresa 06602-MITSUI SUMITOMO SEGUROS S.A.

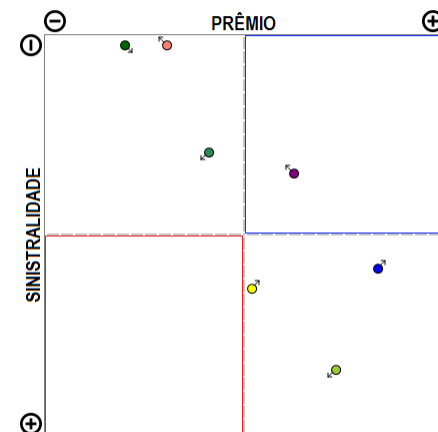
Análise entre JAN/2019 e JUN/2019 da relevância de grupos de ramos e sinistralidades na empresa:
06602-MITSUI SUMITOMO SEGUROS S.A.



Compilação a partir de dados públicos do Sistema de Estatísticas da SUSEP - A I4PRO Informática Ltda não se responsabiliza por incorreções da fonte.



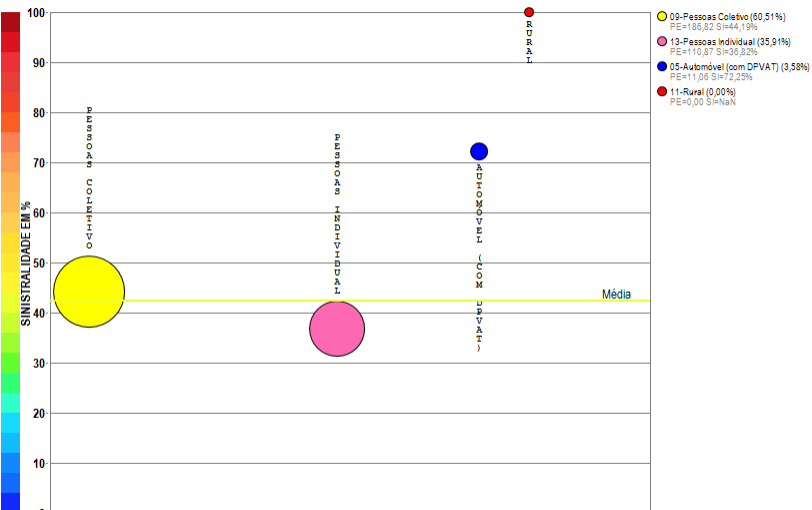
RESUMO DE TENDÊNCIAS



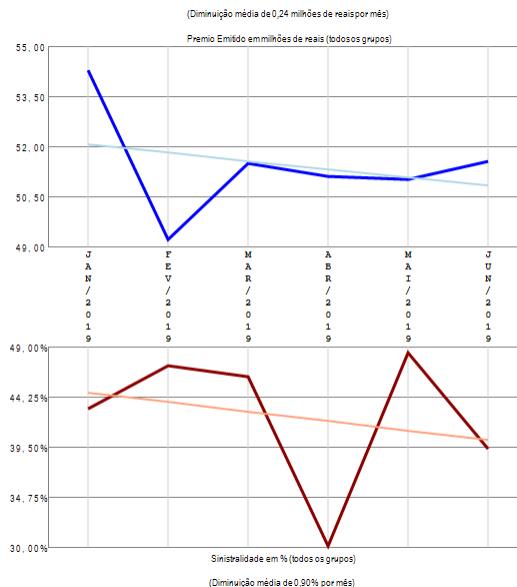
A empresa 06602-MITSUI SUMITOMO SEGUROS S.A. apresenta vários grupos de ramos com emissão de prêmio (7) no período de JAN/2019 a JUN/2019, quando a sinistralidade média da empresa foi de 66,33%. Em relação ao Prêmio Emitido, observou-se diminuição média de 0,01 milhões de reais por mês, com correspondente diminuição média de 0,58% por mês na Sinistralidade.

Empresa 02101-MONGERAL AEGON SEGUROS E PREVIDENCIA S. A.

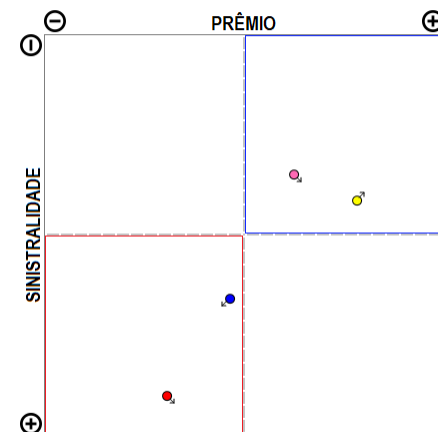
Análise entre JAN/2019 e JUN/2019 da relevância de grupos de ramos e sinistralidades na empresa:
02101-MONGERAL AEGON SEGUROS E PREVIDENCIA S. A.



Compilação a partir de dados públicos do Sistema de Estatísticas da SUSEP - A I4PRO Informática Ltda não se responsabiliza por incorreções da fonte.



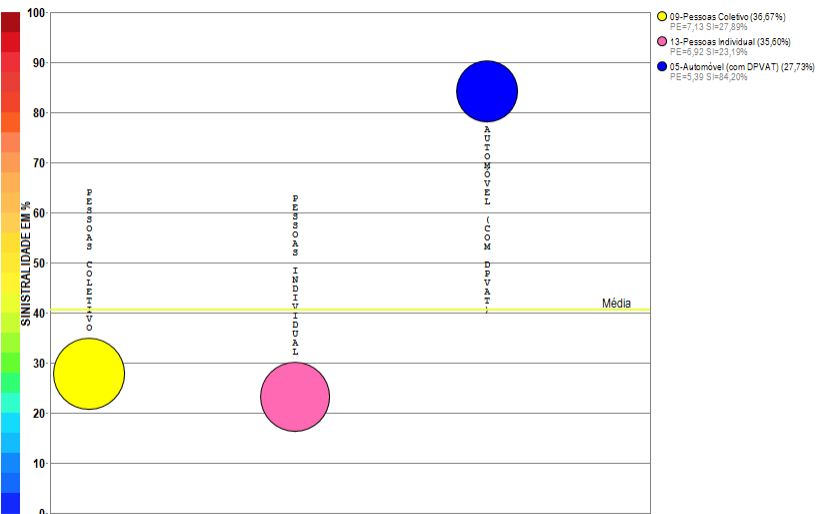
RESUMO DE TENDÊNCIAS



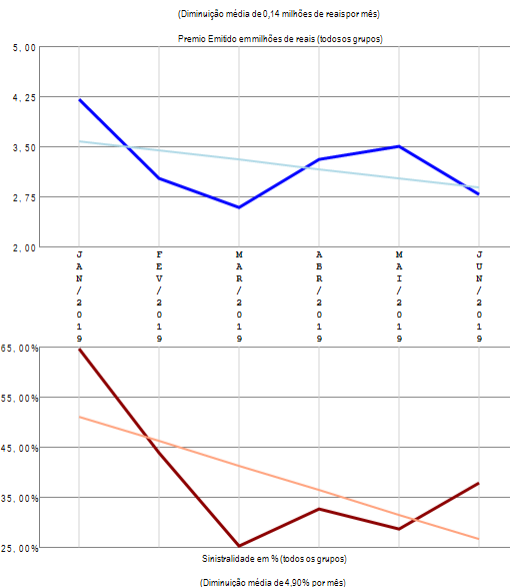
A empresa 02101-MONGERAL AEGON SEGUROS E PREVIDENCIA S. A. apresenta poucos grupos de ramos com emissão de prêmio (4) no período de JAN/2019 a JUN/2019, quando a sinistralidade média da empresa foi de 42,49%. Em relação ao Prêmio Emitido, observou-se diminuição média de 0,24 milhões de reais por mês, com correspondente diminuição média de 0,90% por mês na Sinistralidade.

Empresa 02542-OMINT SEGUROS S.A.

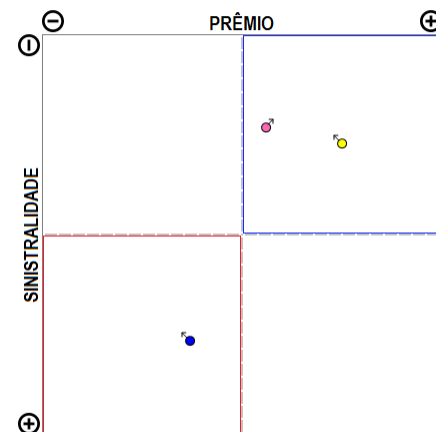
Análise entre JAN/2019 e JUN/2019 da relevância de grupos de ramos e sinistralidades na empresa:
02542-OMINT SEGUROS S.A.



Compilação a partir de dados públicos do Sistema de Estatísticas da SUSEP - A I4PRO Informática Ltda não se responsabiliza por incorreções da fonte.



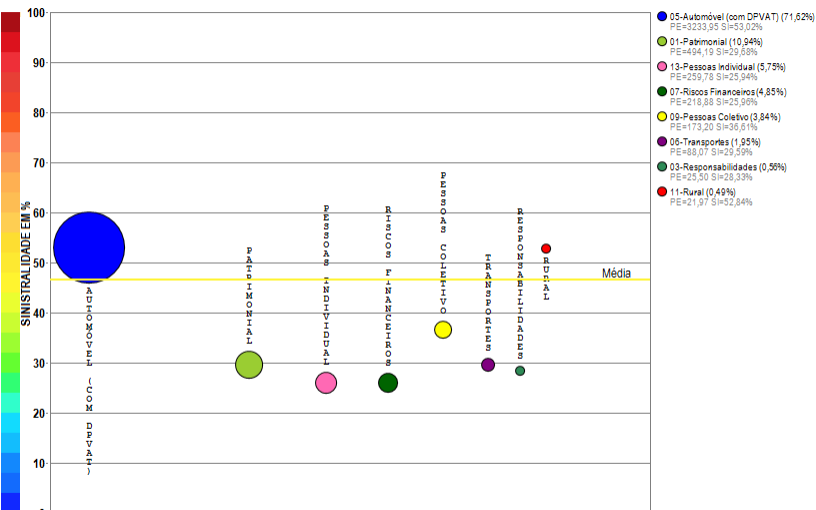
RESUMO DE TENDÊNCIAS



A empresa 02542-OMINT SEGUROS S.A. apresenta poucos grupos de ramos com emissão de prêmio (3) no período de JAN/2019 a JUN/2019, quando a sinistralidade média da empresa foi de 40,65%. Em relação ao Prêmio Emitido, observou-se diminuição média de 0,14 milhões de reais por mês, com correspondente diminuição média de 4,90% por mês na Sinistralidade.

Empresa 05886-PORTO SEGURO CIA DE SEGUROS GERAIS

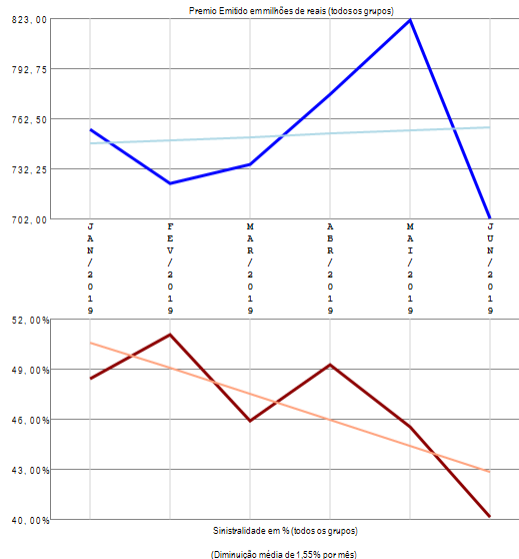
Análise entre JAN/2019 e JUN/2019 da relevância de grupos de ramos e sinistralidades na empresa:
05886-PORTO SEGURO CIA DE SEGUROS GERAIS



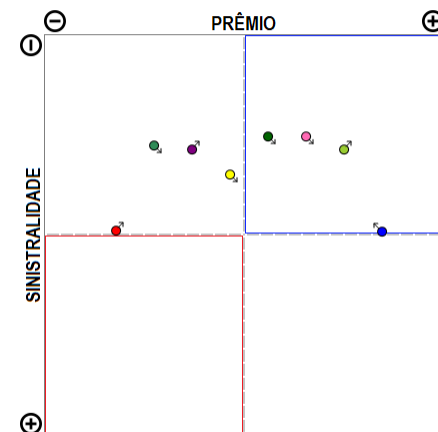
Compilação a partir de dados públicos do Sistema de Estatísticas da SUSEP - A I4PRO Informática Ltda não se responsabiliza por incorreções da fonte.



(Crescimento médio de 1,97 milhões de reais por mês)



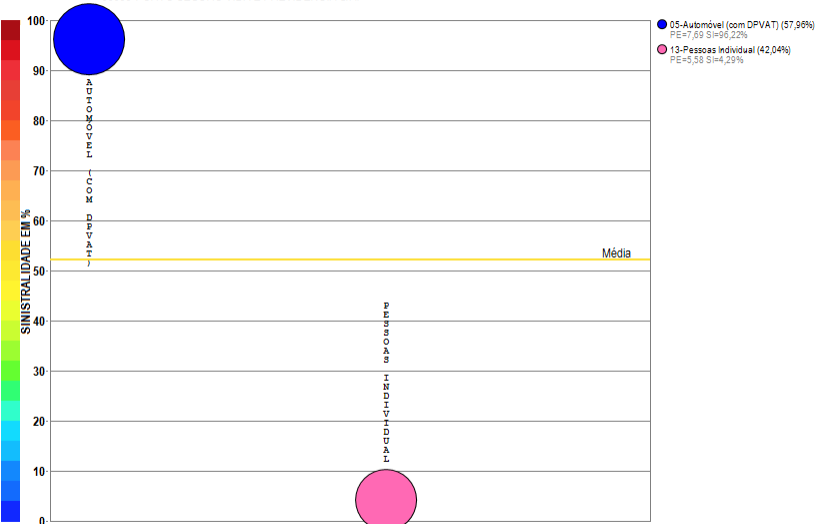
RESUMO DE TENDÊNCIAS



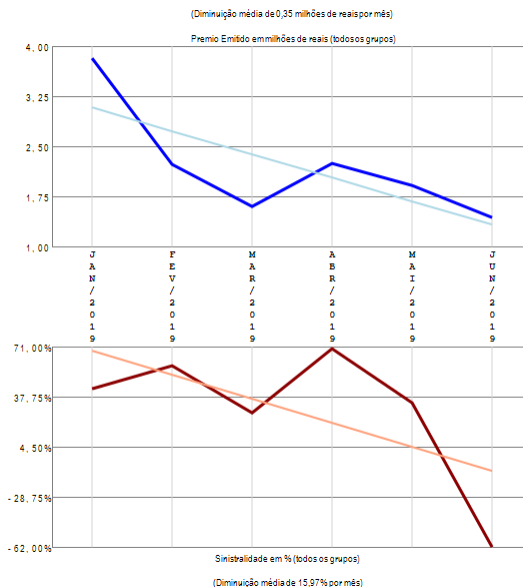
A empresa 05886-PORTO SEGURO CIA DE SEGUROS GERAIS apresenta vários grupos de ramos com emissão de prêmio (8) no período de JAN/2019 a JUN/2019, quando a sinistralidade média da empresa foi de 46,68%. Em relação ao Prêmio Emitido, observou-se crescimento médio de 1,97 milhões de reais por mês, com correspondente diminuição média de 1,55% por mês na Sinistralidade.

Empresa 06033-PORTO SEGURO VIDA E PREVIDENCIAS/A.

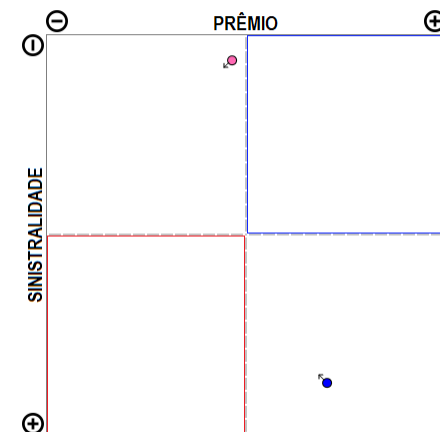
Análise entre JAN/2019 e JUN/2019 da relevância de grupos de ramos e sinistralidades na empresa:
06033-PORTO SEGURO VIDA E PREVIDENCIA S/A.



Compilação a partir de dados públicos do Sistema de Estatísticas da SUSEP - A I4PRO Informática Ltda não se responsabiliza por incorreções da fonte.



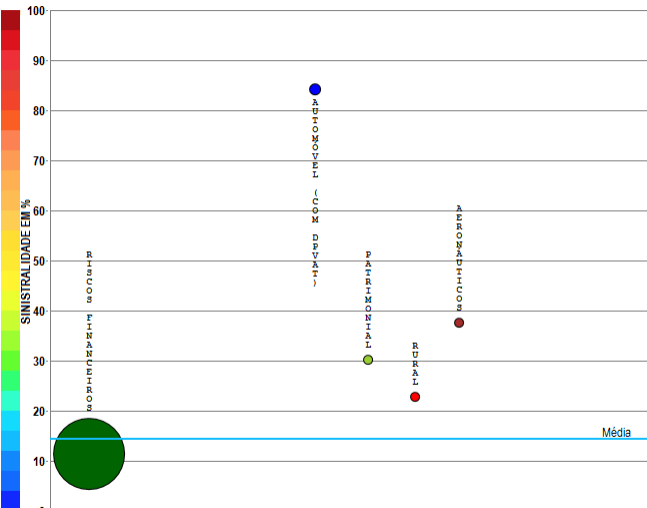
RESUMO DE TENDÊNCIAS



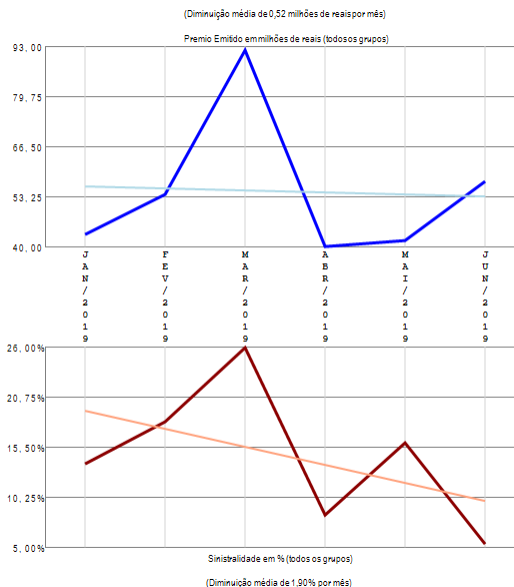
A empresa 06033-PORTO SEGURO VIDA E PREVIDENCIA S/A apresenta poucos grupos de ramos com emissão de prêmio (2) no período de JAN/2019 a JUN/2019, quando a sinistralidade média da empresa foi de 52,25%. Em relação ao Prêmio Emitido, observou-se diminuição média de 0,35 milhões de reais por mês, com correspondente diminuição média de 15,97% por mês na Sinistralidade.

Empresa 03069-POTENCIAL SEGURADORA S.A.

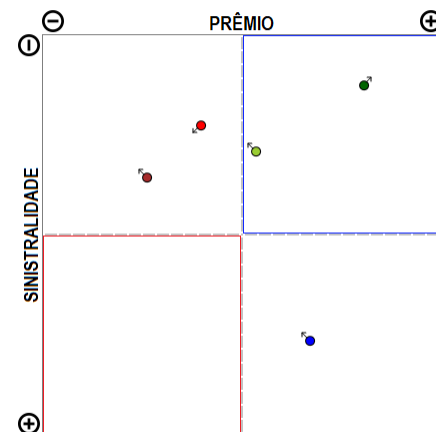
Análise entre JAN/2019 e JUN/2019 da relevância de grupos de ramos e sinistralidades na empresa:
03069-POTENCIAL SEGURADORA S.A.



Compilação a partir de dados públicos do Sistema de Estatísticas da SUSEP - A I4PRO Informática Ltda não se responsabiliza por incorreções da fonte.



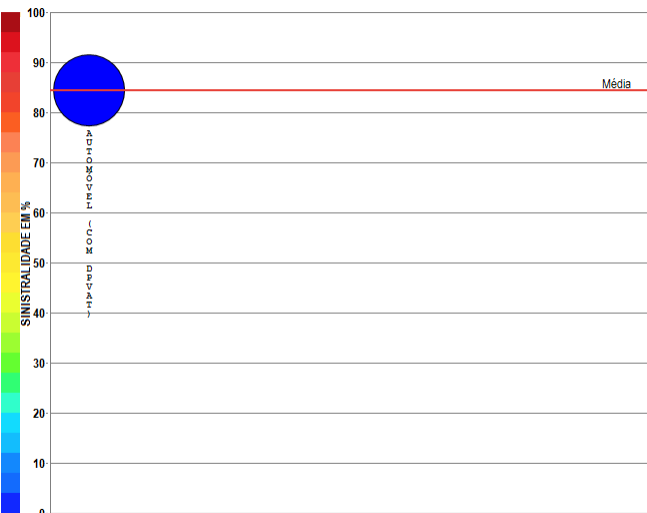
RESUMO DE TENDÊNCIAS



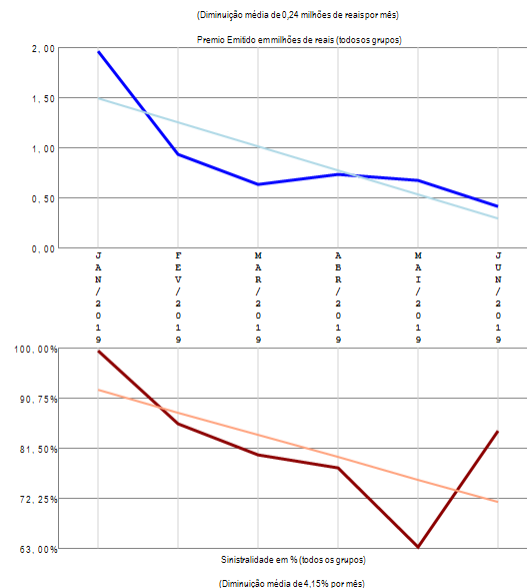
A empresa 03069-POTENCIAL SEGURADORA S.A. apresenta poucos grupos de ramos com emissão de prêmio (5) no período de JAN/2019 a JUN/2019, quando a sinistralidade média da empresa foi de 14,36%. Em relação ao Prêmio Emitido, observou-se diminuição média de 0,52 milhões de reais por mês, com correspondente diminuição média de 1,90% por mês na Sinistralidade.

Empresa 03794-PREVIMAX PREVIDENCIA PRIVADA E SEGURADORA S.A.

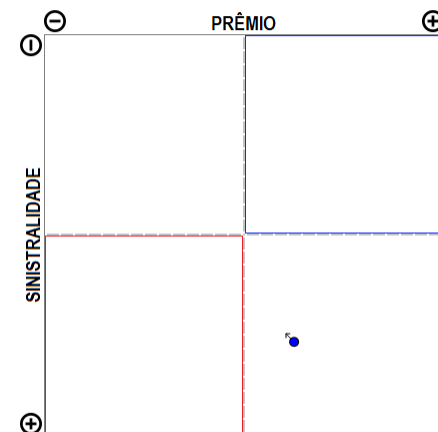
Análise entre JAN/2019 e JUN/2019 da relevância de grupos de ramos e sinistralidades na empresa:
03794-PREVIMAX PREVIDENCIA PRIVADA E SEGURADORA S.A.



Compilação a partir de dados públicos do Sistema de Estatísticas da SUSEP - A I4PRO Informática Ltda não se responsabiliza por incorreções da fonte.



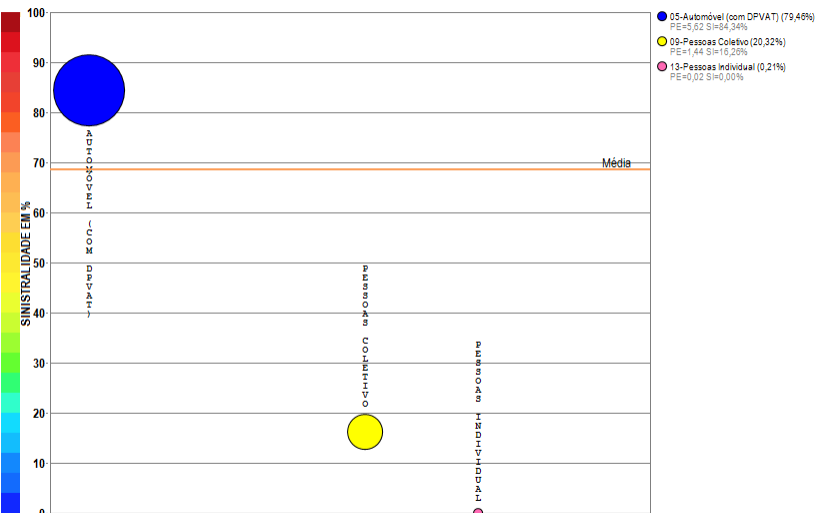
RESUMO DE TENDÊNCIAS



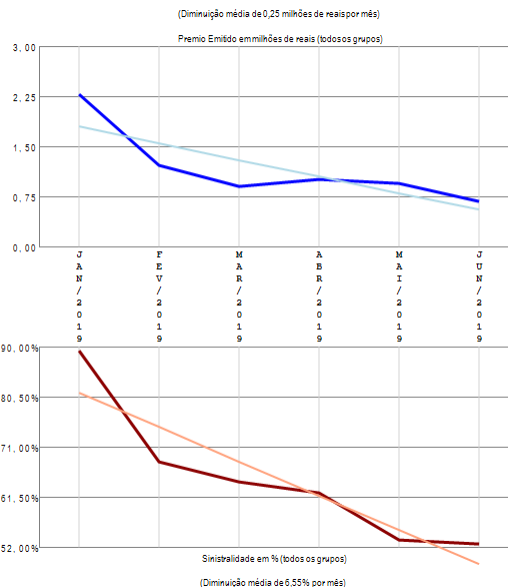
A empresa 03794-PREVIMAX PREVIDENCIA PRIVADA E SEGURADORA S.A. apresenta apenas um grupo de ramos com emissão de prêmio no período de JAN/2019 a JUN/2019, quando a sinistralidade média da empresa foi de 84,37%. Em relação ao Prêmio Emitido, observou-se diminuição média de 0,24 milhões de reais por mês, com correspondente diminuição média de 4,15% por mês na Sinistralidade.

Empresa 03140-PREVIMIL VIDA E PREVIDENCIA S.A.

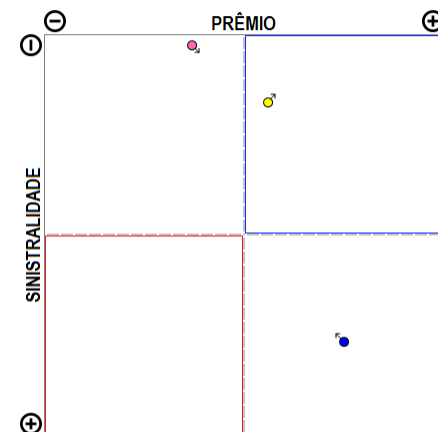
Análise entre JAN/2019 e JUN/2019 da relevância de grupos de ramos e sinistralidades na empresa:
03140-PREVIMIL VIDA E PREVIDENCIA S.A.



Compilação a partir de dados públicos do Sistema de Estatísticas da SUSEP - A I4PRO Informática Ltda não se responsabiliza por incorreções da fonte.



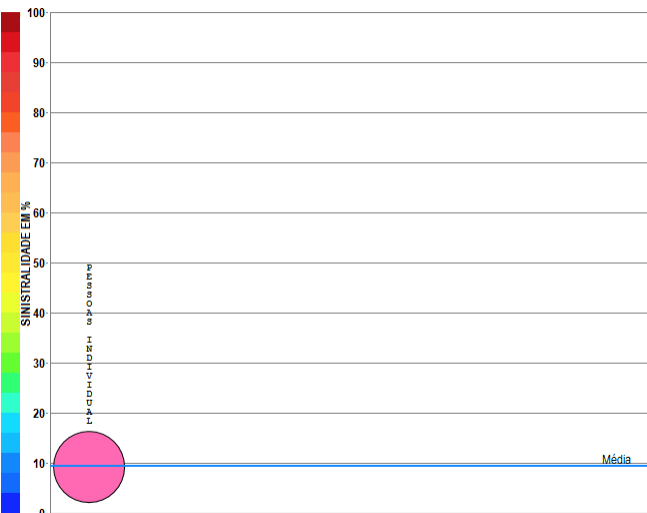
RESUMO DE TENDÊNCIAS



A empresa 03140-PREVIMIL VIDA E PREVIDENCIA S.A. apresenta poucos grupos de ramos com emissão de prêmio (3) no período de JAN/20 19 a JUN/2019, quando a sinistralidade média da empresa foi de 68,57%. Em relação ao Prêmio Emitido, observou-se diminuição média de 0,25 milhões de reais por mês, com correspondente diminuição média de 6,55% p or mês na Sinistralidade.

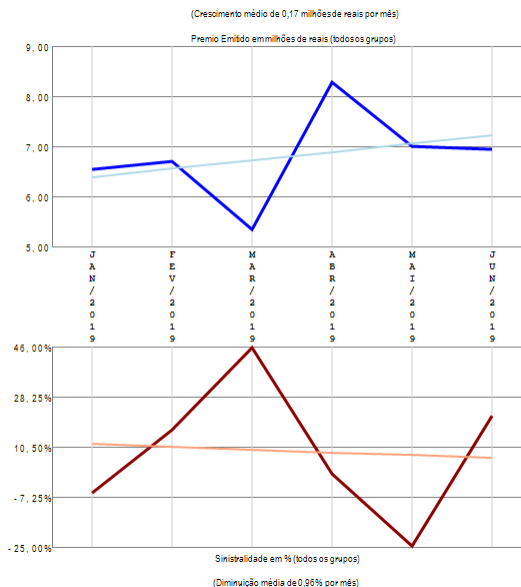
Empresa 05282-PRUDENTIAL DO BRASIL SEGUROS DE VIDA S.A.

Análise entre JAN/2019 e JUN/2019 da relevância de grupos de ramos e sinistralidades na empresa:
05282-PRUDENTIAL DO BRASIL SEGUROS DE VIDA S.A.

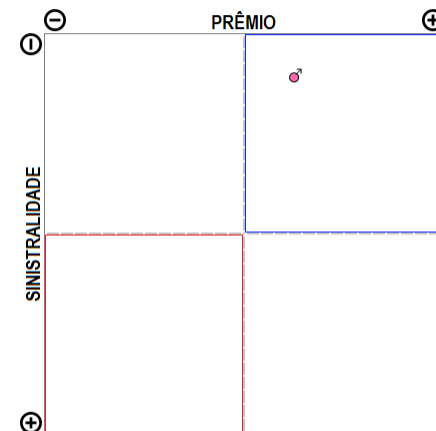


● 13-Pessoas Individual (100,00%)
PE=40,88 SI=9,20%

Compilação a partir de dados públicos do Sistema de Estatísticas da SUSEP - A I4PRO Informática Ltda não se responsabiliza por incorreções da fonte.



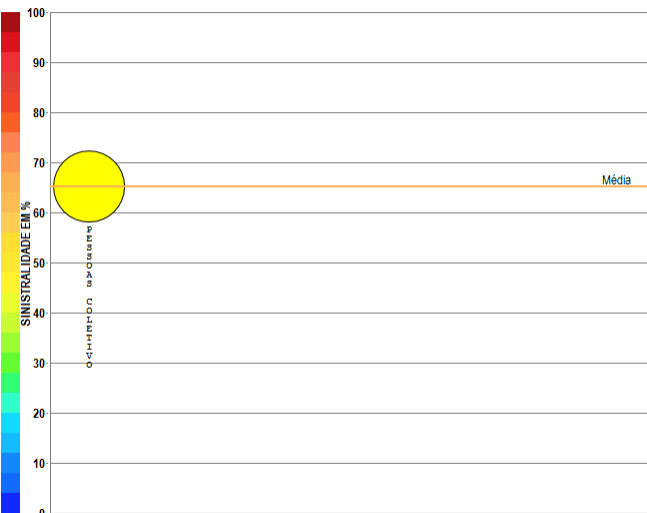
RESUMO DE TENDÊNCIAS



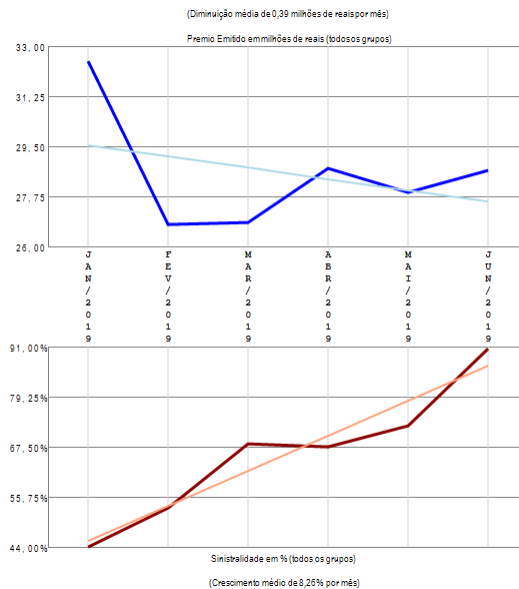
A empresa 05282-PRUDENTIAL DO BRASIL SEGUROS DE VIDA S.A. apresenta apenas um grupo de ramos com emissão de prêmio no período de JAN/2019 a JUN/2019, quando a sinistralidade média da empresa foi de 9,46%. Em relação ao Prêmio Emitido, observou-se crescimento médio de 0,17 milhões de reais por mês, com correspondente diminuição média de 0,96% por mês na Sinistralidade.

Empresa 04367-PRUDENTIAL DO BRASIL VIDA EM GRUPO S.A.

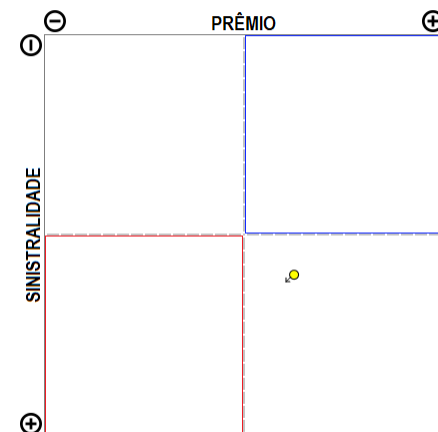
Análise entre JAN/2019 e JUN/2019 da relevância de grupos de ramos e sinistralidades na empresa:
04367-PRUDENTIAL DO BRASIL VIDA EM GRUPO S.A.



Compilação a partir de dados públicos do Sistema de Estatísticas da SUSEP - A I4PRO Informática Ltda não se responsabiliza por incorreções da fonte.



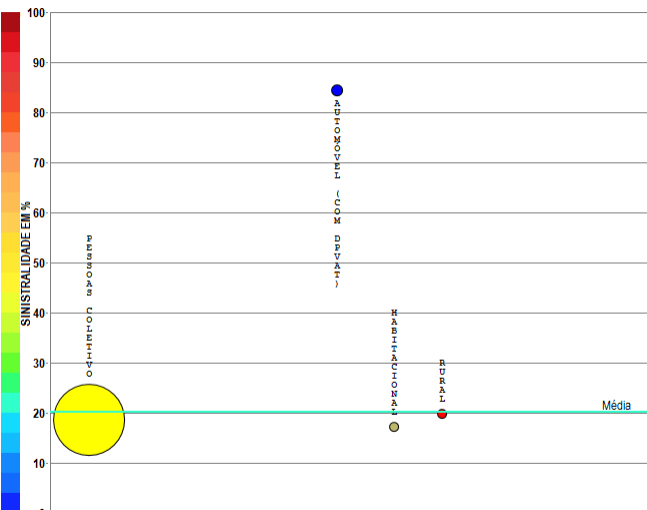
RESUMO DE TENDÊNCIAS



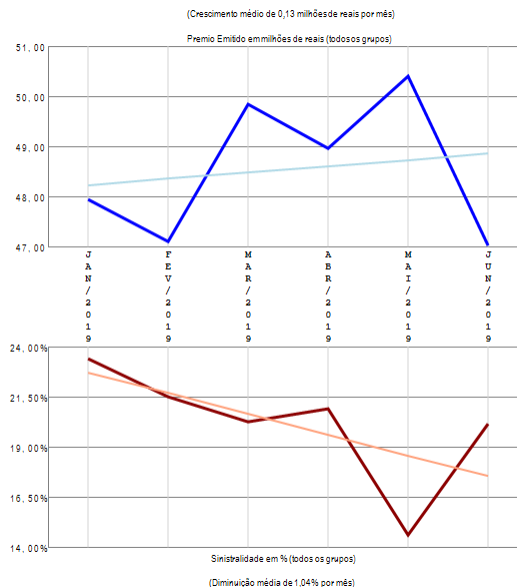
A empresa 04367-PRUDENTIAL DO BRASIL VIDA EM GRUPO S.A. apresenta apenas um grupo de ramos com emissão de prêmio no período de JAN/2019 a JUN/2019, quando a sinistralidade média da empresa foi de 65,24%. Em relação ao Prêmio Emitido, observou-se diminuição média de 0,39 milhões de reais por mês, com correspondente crescimento médio de 8,26% por mês na Sinistralidade.

Empresa 06301-RIO GRANDE SEGUROS E PREVIDÊNCIA S.A.

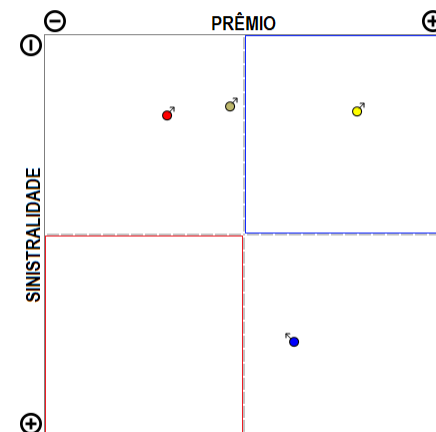
Análise entre JAN/2019 e JUN/2019 da relevância de grupos de ramos e sinistralidades na empresa:
06301-RIO GRANDE SEGUROS E PREVIDÊNCIA S.A.



Compilação a partir de dados públicos do Sistema de Estatísticas da SUSEP - A I4PRO Informática Ltda não se responsabiliza por incorreções da fonte.



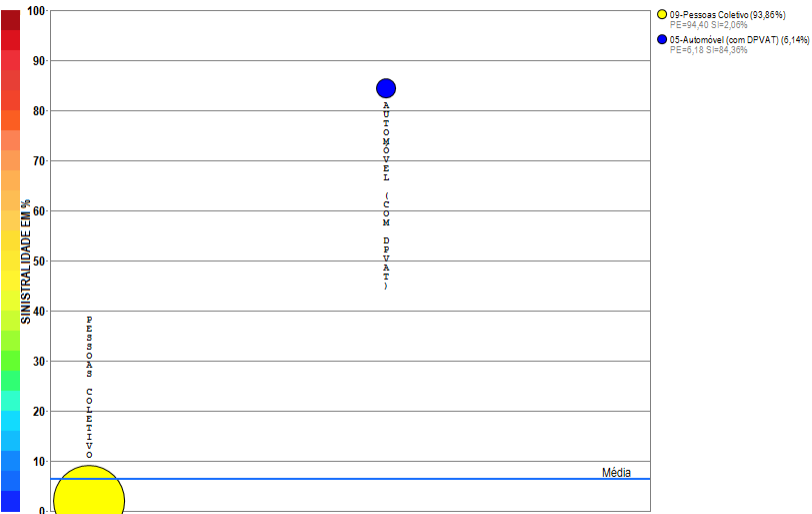
RESUMO DE TENDÊNCIAS



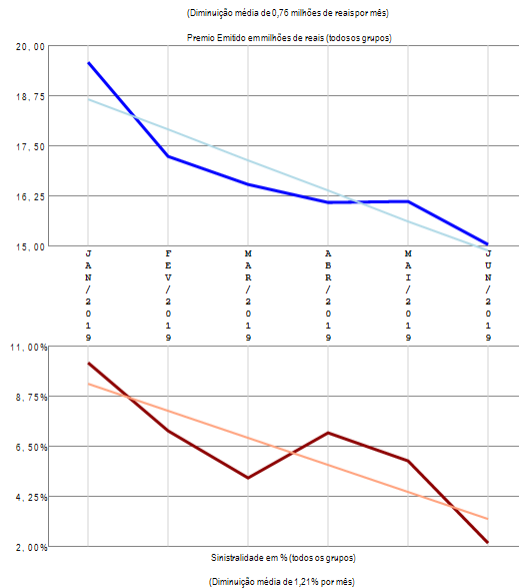
A empresa 06301-RIO GRANDE SEGUROS E PREVIDÊNCIA S.A. apresenta poucos grupos de ramos com emissão de prêmio (4) no período de JAN/2019 a JUN/2019, quando a sinistralidade média da empresa foi de 20,10%. Em relação ao Prêmio Emitido, observou-se crescimento médio de 0,13 milhões de reais por mês, com correspondente diminuição média de 1,04% por mês na Sinistralidade.

Empresa 01007-SABEMI SEGURADORA S.A.

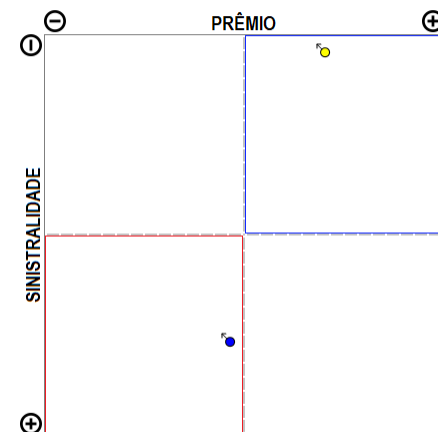
Análise entre JAN/2019 e JUN/2019 da relevância de grupos de ramos e sinistralidades na empresa:
01007-SABEMI SEGURADORA S.A.



Compilação a partir de dados públicos do Sistema de Estatísticas da SUSEP - A I4PRO Informática Ltda não se responsabiliza por incorreções da fonte.



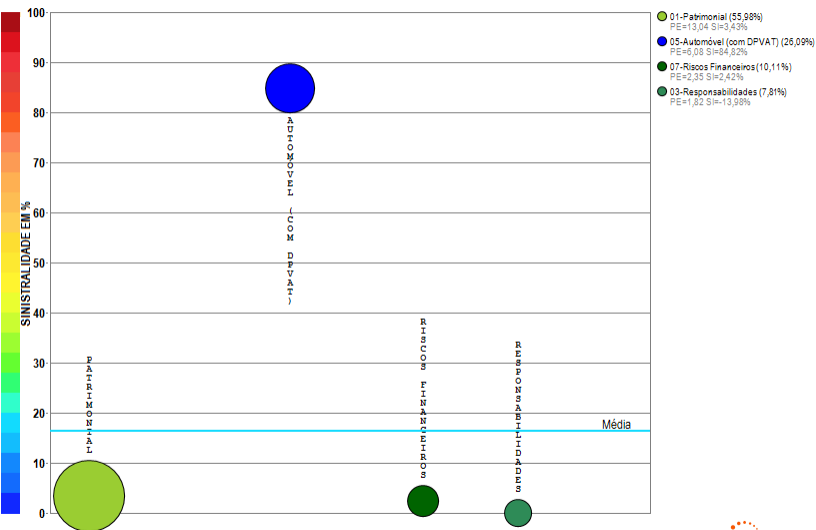
RESUMO DE TENDÊNCIAS



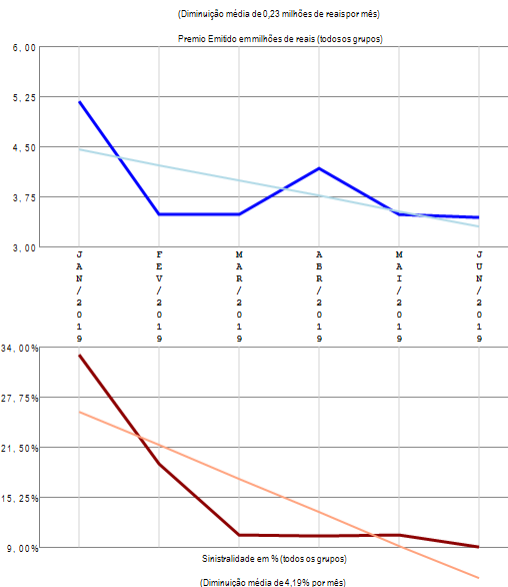
A empresa 01007-SABEMI SEGURADORA S.A. apresenta poucos grupos de ramos com emissão de prêmio (2) no período de JAN/2019 a JUN/2019, quando a sinistralidade média da empresa foi de 6,43%. Em relação ao Prêmio Emitido, observou-se diminuição média de 0,76 milhões de reais por mês, com correspondente diminuição média de 1,21% por mês na Sinistralidade.

Empresa 01627-SAFRA SEGUROS GERAIS S.A.

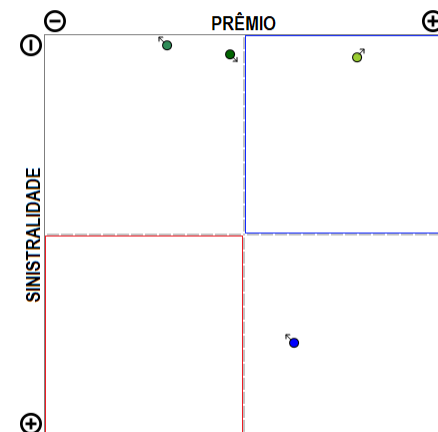
Análise entre JAN/2019 e JUN/2019 da relevância de grupos de ramos e sinistralidades na empresa:
01627-SAFRA SEGUROS GERAIS S.A.



Compilação a partir de dados públicos do Sistema de Estatísticas da SUSEP - A I4PRO Informática Ltda não se responsabiliza por incorreções da fonte.



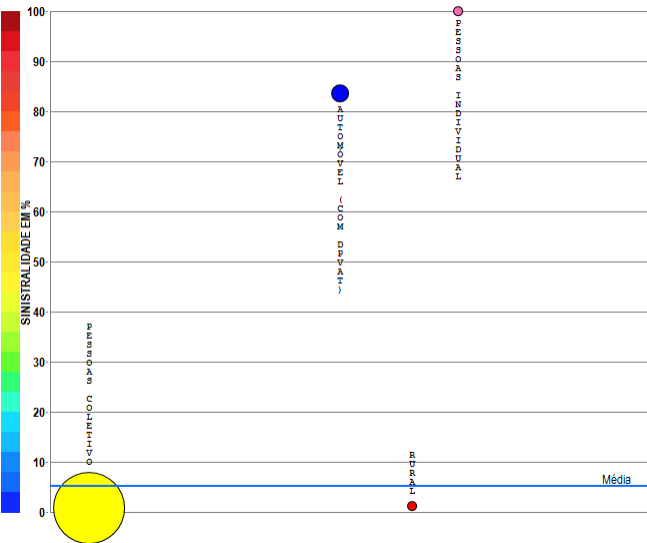
RESUMO DE TENDÊNCIAS



A empresa 01627-SAFRA SEGUROS GERAIS S.A. apresenta poucos grupos de ramos com emissão de prêmio (4) no período de JAN/2019 a JUN/2019, quando a sinistralidade média da empresa foi de 16,33%. Em relação ao Prêmio Emitido, observou-se diminuição média de 0,23 milhões de reais por mês, com correspondente diminuição média de 4,19% por mês na Sinistralidade.

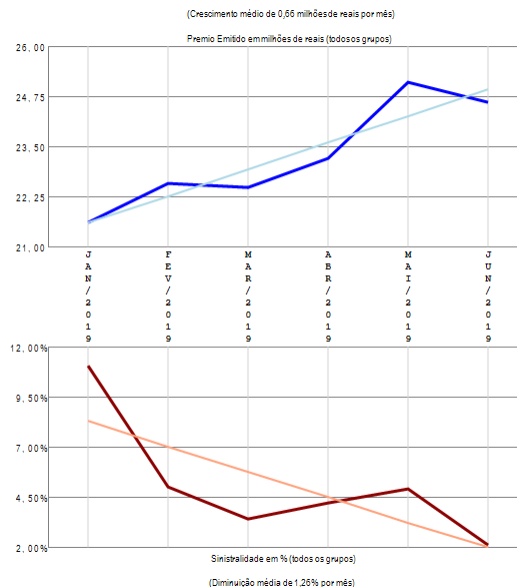
Empresa 09938-SAFRA VIDA E PREVIDENCIA S.A.

Análise entre JAN/2019 e JUN/2019 da relevância de grupos de ramos e sinistralidades na empresa:
09938-SAFRA VIDA E PREVIDENCIA S.A.

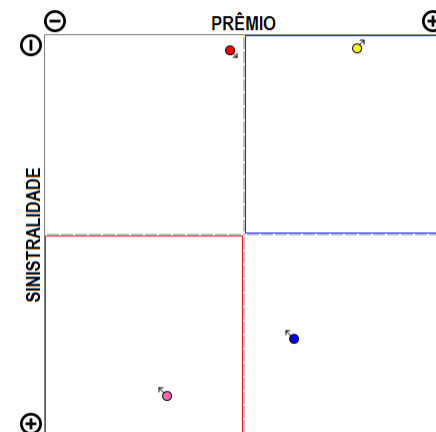


- 00-Pessoas Coletivo (93,12%)
PE=130,01 SI=0,83%
- 05-Autônomo (com DPVAT) (5,77%)
PE=19,05 SI=3,36%
- 11-Rural (1,11%)
PE=1,55 SI=1,24%
- 13-Pessoas Individual (0,00%)
PE=0,00 SI=535,87%

Compilação a partir de dados públicos do Sistema de Estatísticas da SUSEP - A I4PRO Informática Ltda não se responsabiliza por incorreções da fonte.



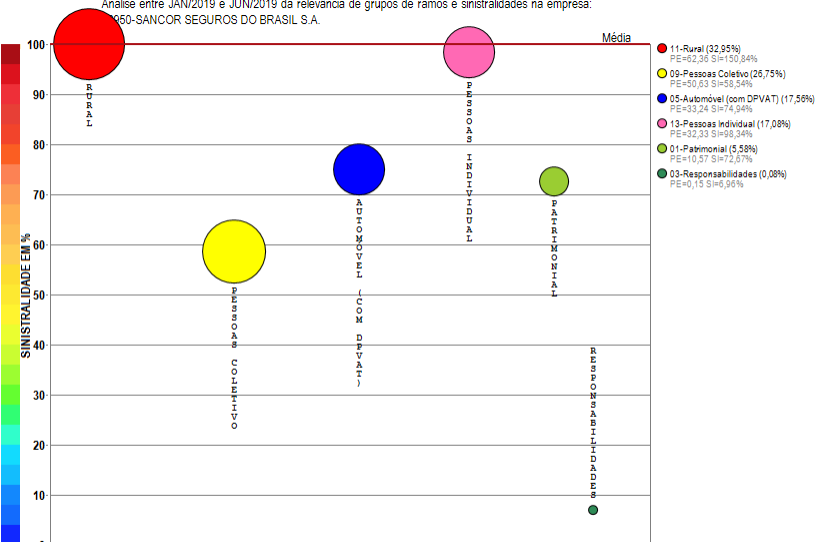
RESUMO DE TENDÊNCIAS



A empresa 09938-SAFRA VIDA E PREVIDENCIA S.A. apresenta poucos grupos de ramos com emissão de prêmio (4) no período de JAN/2019 a JUN/2019, quando a sinistralidade média da empresa foi de 5,17%. Em relação ao Prêmio Emitido, observou-se crescimento médio de 0,66 milhões de reais por mês, com correspondente diminuição média de 1,26% por mês na Sinistralidade.

Empresa 02950-SANCOR SEGUROS DO BRASIL S.A.

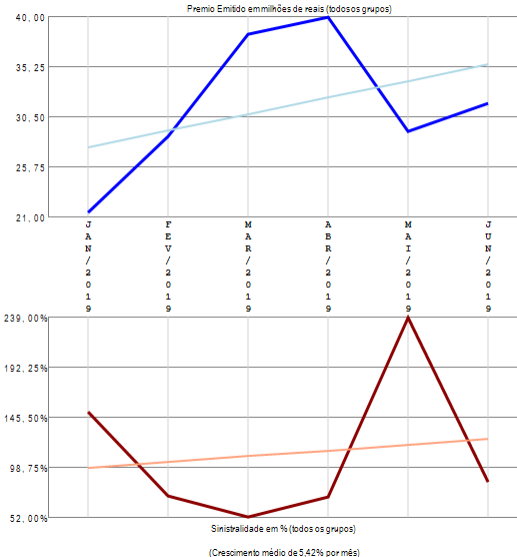
Análise entre JAN/2019 e JUN/2019 da relevância de grupos de ramos e sinistralidades na empresa:
02950-SANCOR SEGUROS DO BRASIL S.A.



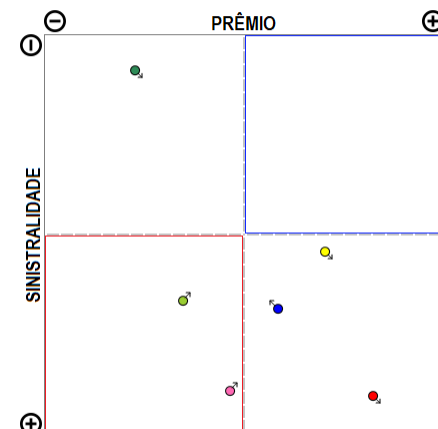
Compilação a partir de dados públicos do Sistema de Estatísticas da SUSEP - A I4PRO Informática Ltda não se responsabiliza por incorreções da fonte.



(Crescimento médio de 1,56 milhões de reais por mês)



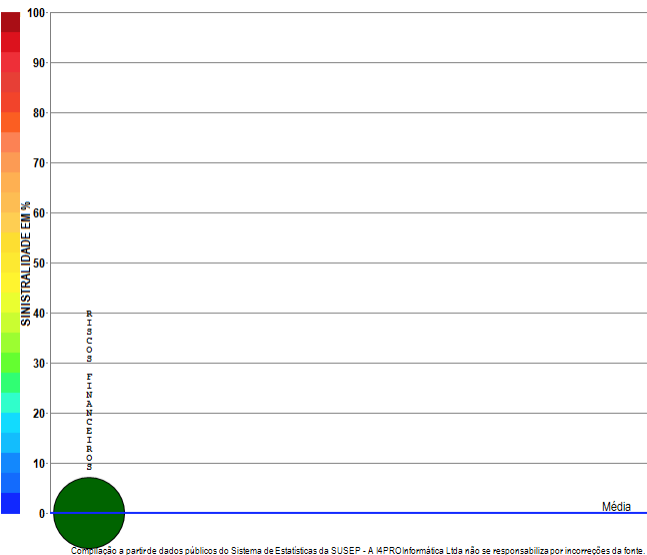
RESUMO DE TENDÊNCIAS



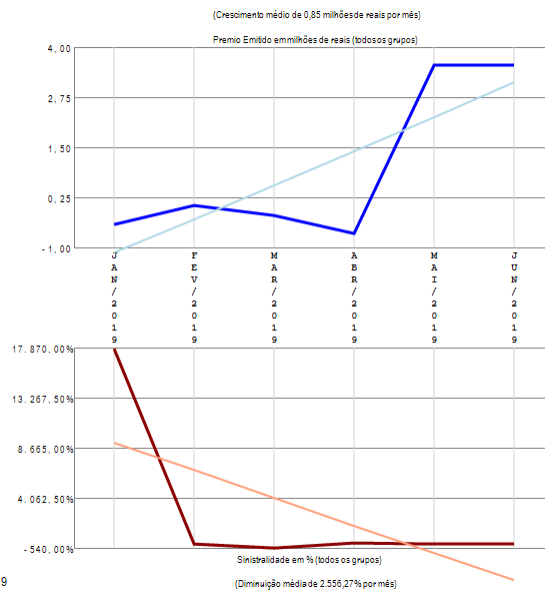
A empresa 02950-SANCOR SEGUROS DO BRASIL S.A. apresenta vários grupos de ramos com emissão de prêmio (6) no período de JAN/2019 a JUN/2019, quando a sinistralidade média da empresa foi superior a 100%. Em relação ao Prêmio Emitido, observou-se crescimento médio de 1,56 milhões de reais por mês, com correspondente crescimento médio de 5,42% por mês na Sinistralidade.

Empresa 06335-SEGURADORA BRASILEIRA DE CREDITO & EXPORTAÇÃO S.A.

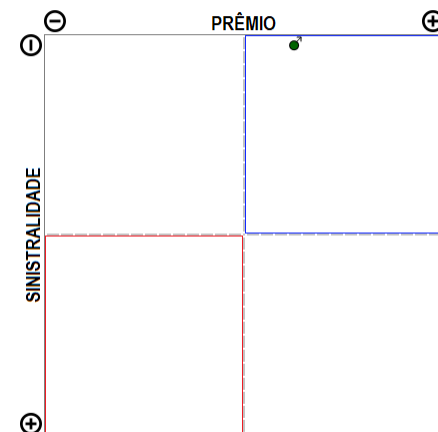
Análise entre JAN/2019 e JUN/2019 da relevância de grupos de ramos e sinistralidades na empresa:
06335-SEGURADORA BRASILEIRA DE CREDITO & EXPORTAÇÃO S.A.



i4PRO © 2005-2019
Insurance for Professionals



RESUMO DE TENDÊNCIAS



A empresa 06335-SEGURADORA BRASILEIRA DE CREDITO & EXPORTAÇÃO S.A. apresenta apenas um grupo de ramos com emissão de prêmio no período de JAN/2019 a JUN/2019, quando a sinistralidade média da empresa foi negativa. Em relação ao Prêmio Emitido, observou-se crescimento médio de 0,85 milhões de reais por mês, com correspondente diminuição média de 2.556,27% por mês na Sinistralidade.

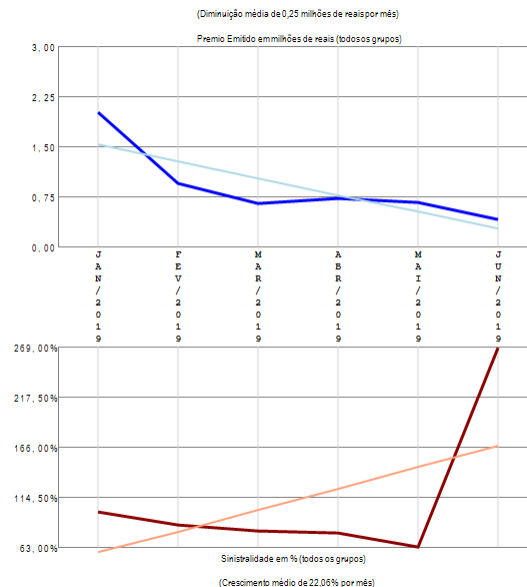
Empresa 03271-SEGURADORA LÍDER DOS CONSÓRCIOS DO SEGURO DPVAT S.A.

Análise entre JAN/2019 e JUN/2019 da relevância de grupos de ramos e sinistralidades na empresa:
03271-SEGURADORA LÍDER DOS CONSÓRCIOS DO SEGURO DPVAT S.A.

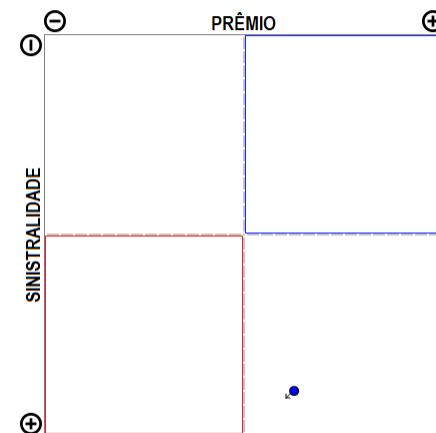


Compilação a partir de dados públicos do Sistema de Estatísticas da SUSEP - A I4PRO Informática Ltda não se responsabiliza por incorreções da fonte.

i4PRO © 2005-2019
Insurance for Professionals



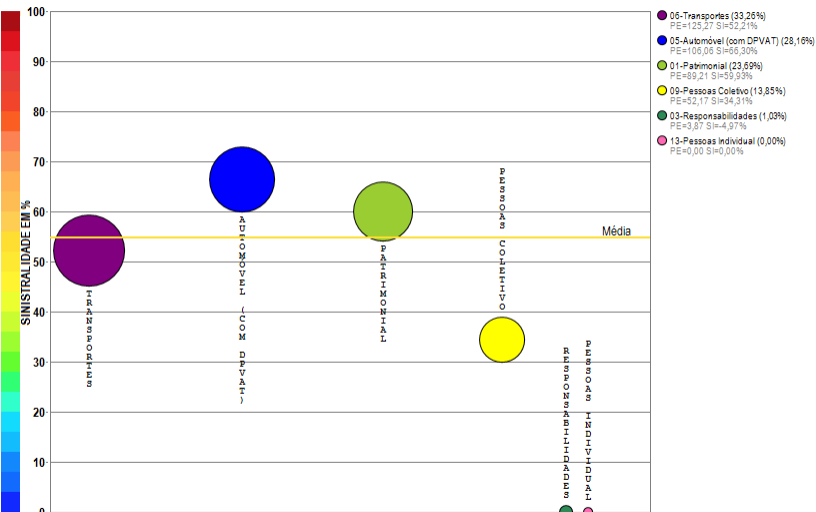
RESUMO DE TENDÊNCIAS



A empresa 03271-SEGURADORA LÍDER DOS CONSÓRCIOS DO SEGURO DPVAT S.A. apresenta apenas um grupo de ramos com emissão de prêmio no período de JAN/2019 a JUN/2019, quando a sinistralidade média da empresa foi de 98,38%. Em relação ao Prêmio Emitido, observou-se diminuição média de 0,25 milhões de reais por mês, com correspondente crescimento médio de 22,06% por mês na Sinistralidade.

Empresa 06751-SEGUROS SURA S.A.

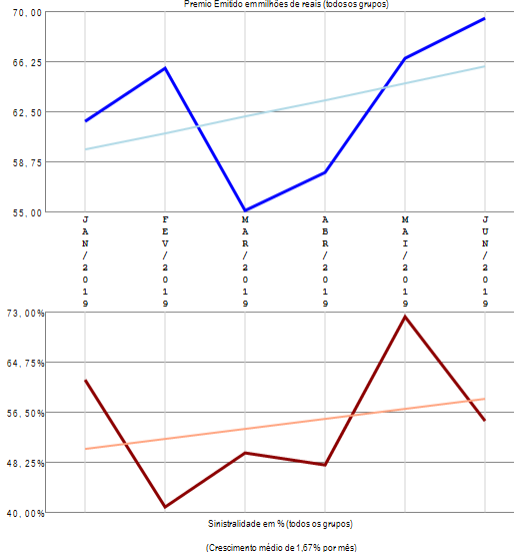
Análise entre JAN/2019 e JUN/2019 da relevância de grupos de ramos e sinistralidades na empresa:
06751-SEGUROS SURA S.A.



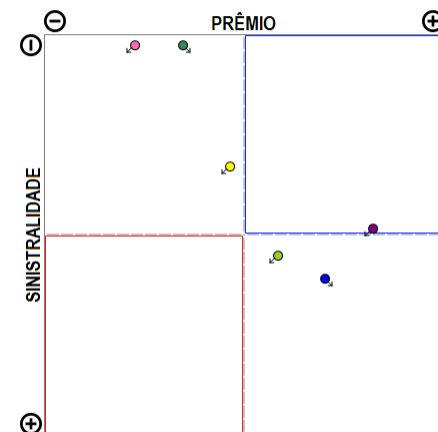
Compilação a partir de dados públicos do Sistema de Estatísticas da SUSEP - A I4PRO Informática Ltda não se responsabiliza por incorreções da fonte.

I4PRO © 2005-2019
Insurance for Professionals

(Crescimento médio de 1,25 milhões de reais por mês)



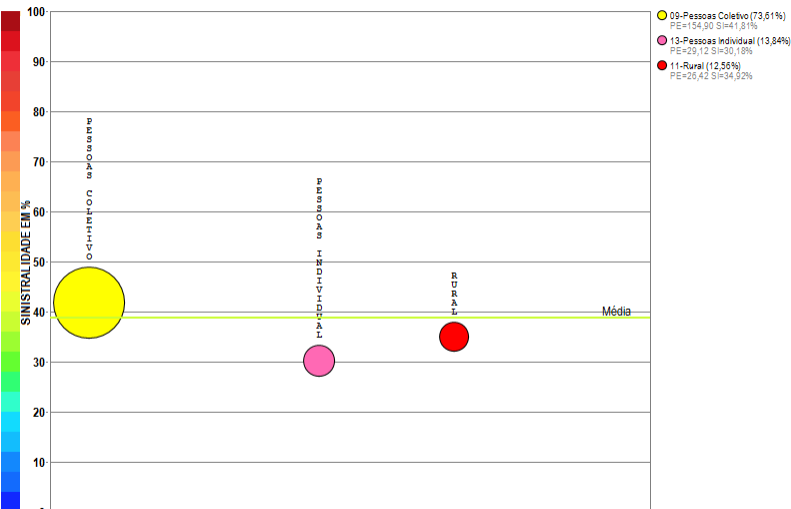
RESUMO DE TENDÊNCIAS



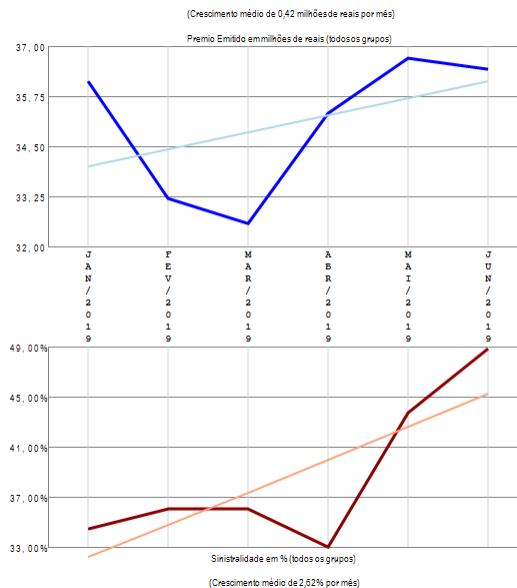
A empresa 06751-SEGUROS SURA S.A. apresenta vários grupos de ramos com emissão de prêmio (6) no período de JAN/2019 a JUN/2019, quando a sinistralidade média da empresa foi de 54,84%. Em relação ao Prêmio Emitido, observou-se crescimento médio de 1,25 milhões de reais por mês, com correspondente crescimento médio de 1,67% por mês na Sinistralidade.

Empresa 03654-SICOOB SEGURADORA DE VIDA E PREVIDÊNCIA

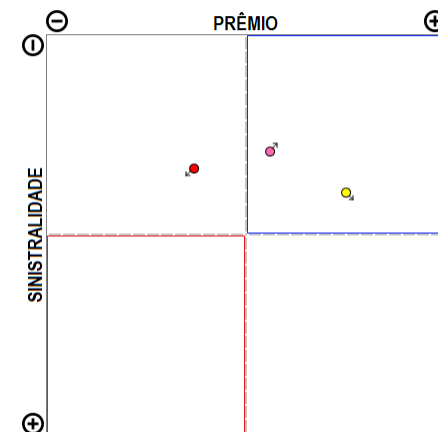
Análise entre JAN/2019 e JUN/2019 da relevância de grupos de ramos e sinistralidades na empresa:
03654-SICOOB SEGURADORA DE VIDA E PREVIDÊNCIA



Compilação a partir de dados públicos do Sistema de Estatísticas da SUSEP - A I4PRO Informática Ltda não se responsabiliza por incorreções da fonte.



RESUMO DE TENDÊNCIAS



A empresa 03654-SICOOB SEGURADORA DE VIDA E PREVIDÊNCIA apresenta poucos grupos de ramos com emissão de prêmio (3) no período de JAN/2019 a JUN/2019, quando a sinistralidade média da empresa foi de 38,84%. Em relação ao Prêmio Emitido, observou-se crescimento médio de 0,42 milhões de reais por mês, com correspondente crescimento médio de 2,62% por mês na Sinistralidade.

Empresa 06831-SINAF PREVIDENCIAL CIA DE SEGUROS

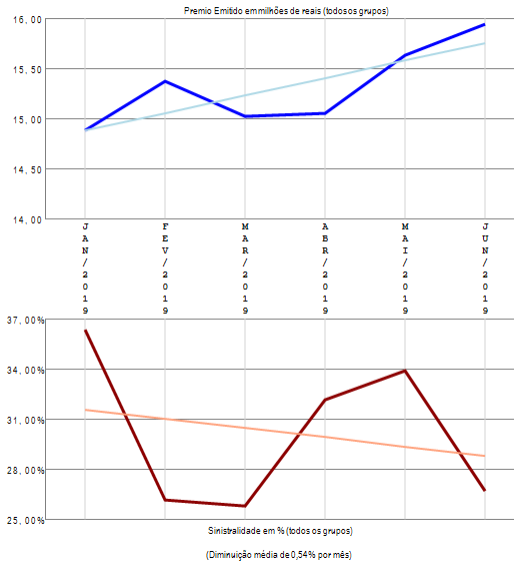
Análise entre JAN/2019 e JUN/2019 da relevância de grupos de ramos e sinistralidades na empresa:
06831-SINAF PREVIDENCIAL CIA DE SEGUROS



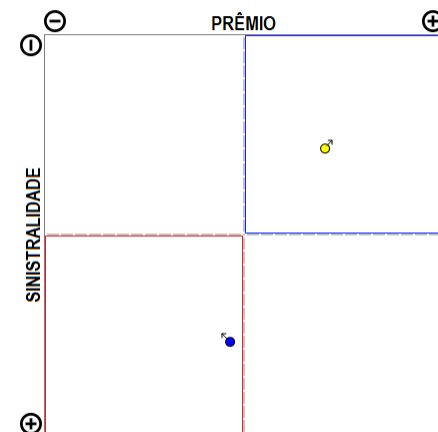
Compilação a partir de dados públicos do Sistema de Estatísticas da SUSEP - A I4PRO Informática Ltda não se responsabiliza por incorreções da fonte.



(Crescimento médio de 0,17 milhões de reais por mês)



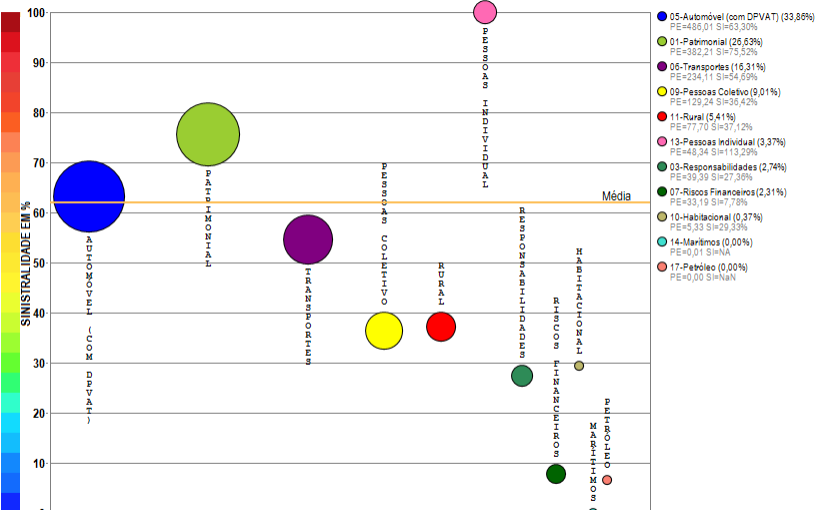
RESUMO DE TENDÊNCIAS



A empresa 06831-SINAF PREVIDENCIAL CIA DE SEGUROS apresenta poucos grupos de ramos com emissão de prêmio (2) no período de JAN/2019 a JUN/2019, quando a sinistralidade média da empresa foi de 30,14%. Em relação ao Prêmio Emitido, observou-se crescimento médio de 0,17 milhões de reais por mês, com correspondente diminuição média de 0,54% por mês na Sinistralidade.

Empresa 05720-SOMPO SEGUROS S.A.

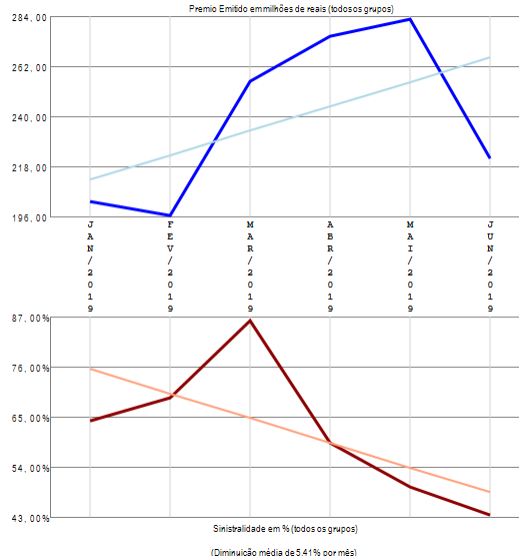
Análise entre JAN/2019 e JUN/2019 da relevância de grupos de ramos e sinistralidades na empresa:
05720-SOMPO SEGUROS S.A.



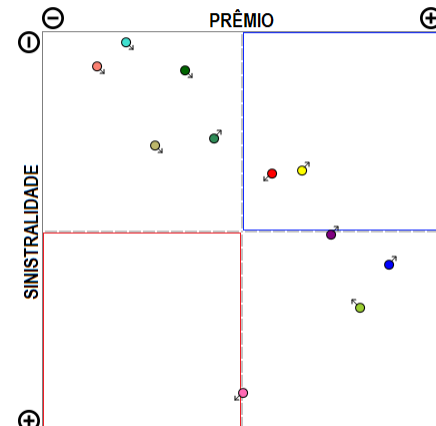
Compilação a partir de dados públicos do Sistema de Estatísticas da SUSEP - A I4PRO Informática Ltda não se responsabiliza por incorreções da fonte.



(Crescimento médio de 10,71 milhões de reais por mês)



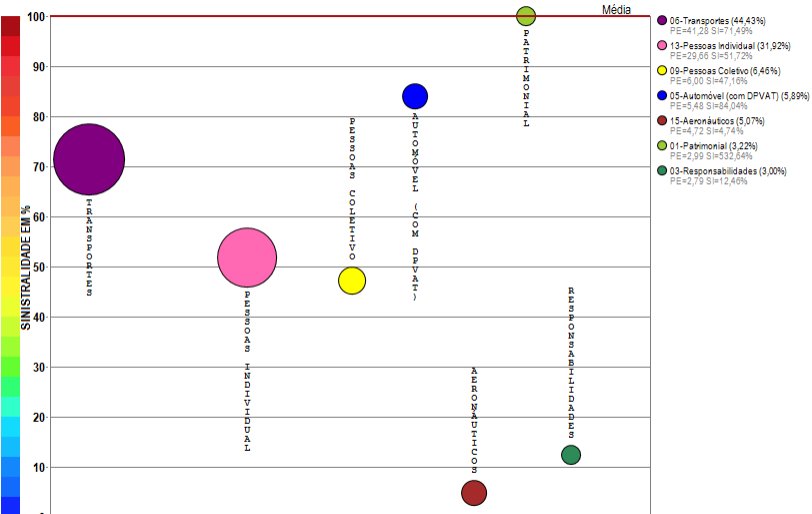
RESUMO DE TENDÊNCIAS



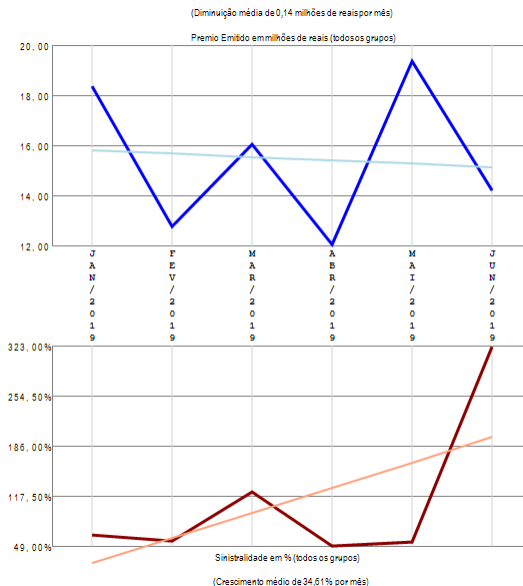
A empresa 05720-SOMPO SEGUROS S.A. apresenta vários grupos de ramos com emissão de prêmio (11) no período de JAN/2019 a JUN/2019, quando a sinistralidade média da empresa foi de 61,94%. Em relação ao Prêmio Emitido, observou-se crescimento médio de 10,71 milhões de reais por mês, com correspondente diminuição média de 5,41% por mês na Sinistralidade.

Empresa 04928-STARR INTERNATIONAL BRASIL SEGURADORA S.A.

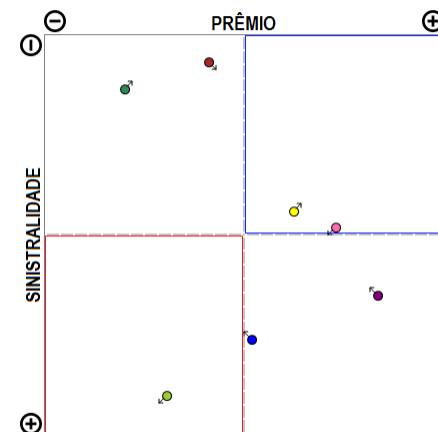
Análise entre JAN/2019 e JUN/2019 da relevância de grupos de ramos e sinistralidades na empresa:
04928-STARR INTERNATIONAL BRASIL SEGURADORA S.A.



Compilação a partir de dados públicos do Sistema de Estatísticas da SUSEP - A I4PRO Informática Ltda não se responsabiliza por incorreções da fonte.



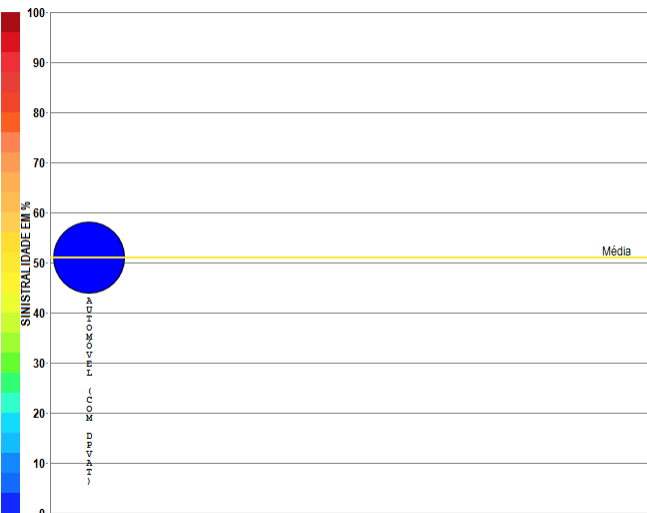
RESUMO DE TENDÊNCIAS



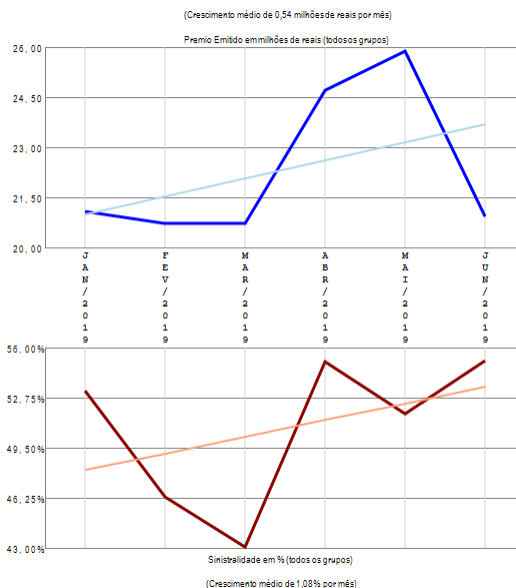
A empresa 04928-STARR INTERNATIONAL BRASIL SEGURADORA S.A. apresenta vários grupos de ramos com emissão de prêmio (7) no período de JAN/2019 a JUN/2019, quando a sinistralidade média da empresa foi superior a 100%. Em relação ao Prêmio Emitido, observou-se diminuição média de 0,14 milhões de reais por mês, com correspondente crescimento médio de 34,61% por mês na Sinistralidade.

Empresa 04952-SUHAI SEGUROS S.A.

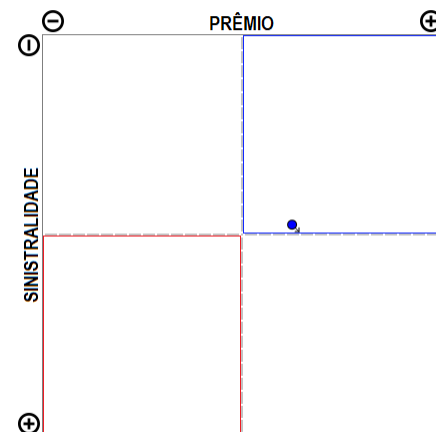
Análise entre JAN/2019 e JUN/2019 da relevância de grupos de ramos e sinistralidades na empresa:
04952-SUHAI SEGUROS S.A.



Compilação a partir de dados públicos do Sistema de Estatísticas da SUSEP - A I4PRO Informática Ltda não se responsabiliza por incorreções da fonte.



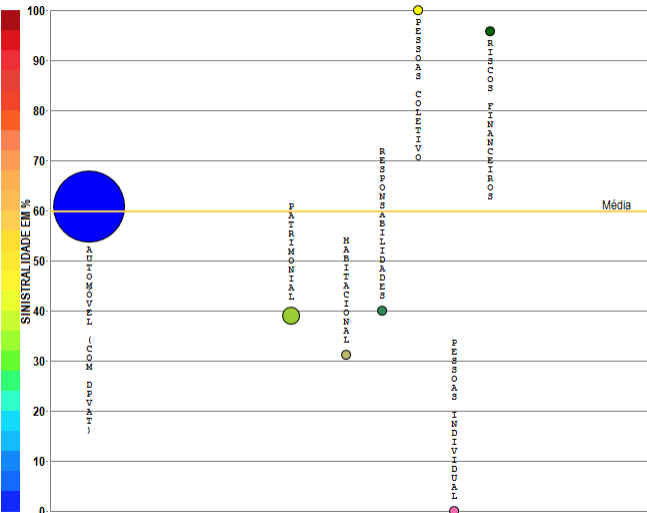
RESUMO DE TENDÊNCIAS



A empresa 04952-SUHAI SEGUROS S.A. apresenta apenas um grupo de ramos com emissão de prêmio no período de JAN/2019 a JUN/2019, quando a sinistralidade média da empresa foi de 50,90%. Em relação ao Prêmio Emitido, observou-se crescimento médio de 0,54 milhões de reais por mês, com correspondente crescimento médio de 1,08% por mês na Sinistralidade.

Empresa 05118-SUL AMERICA COMPANHIA NACIONAL DE SEGUROS

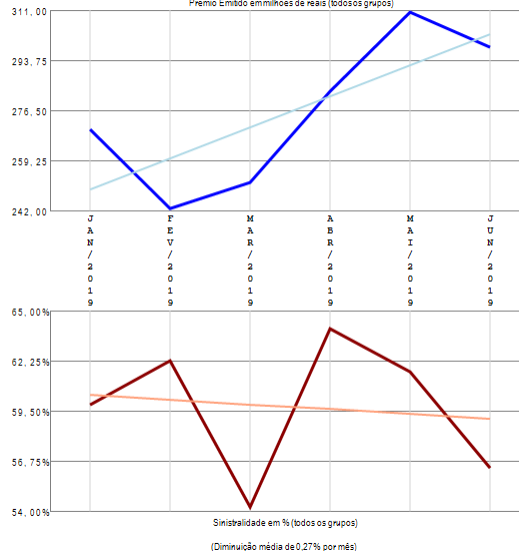
Análise entre JAN/2019 e JUN/2019 da relevância de grupos de ramos e sinistralidades na empresa:
05118-SUL AMERICA COMPANHIA NACIONAL DE SEGUROS



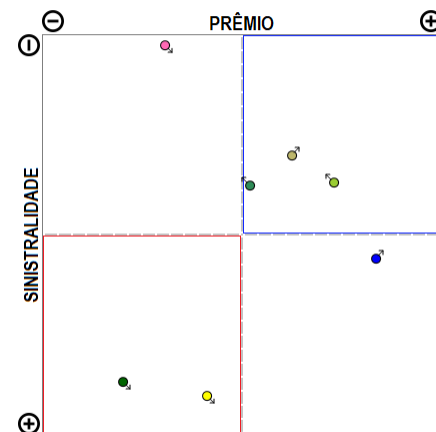
Compilação a partir de dados públicos do Sistema de Estatísticas da SUSEP - A I4PRO Informática Ltda não se responsabiliza por incorreções da fonte.

I4PRO © 2005-2019
Insurance for Professionals

(Crescimento médio de 10,72 milhões de reais por mês)



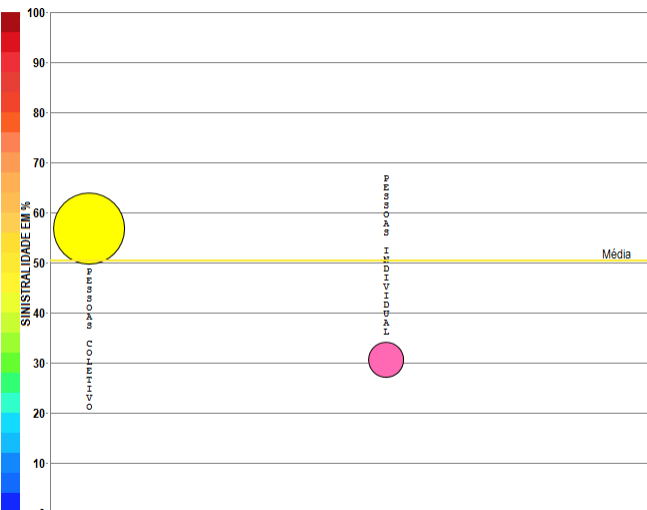
RESUMO DE TENDÊNCIAS



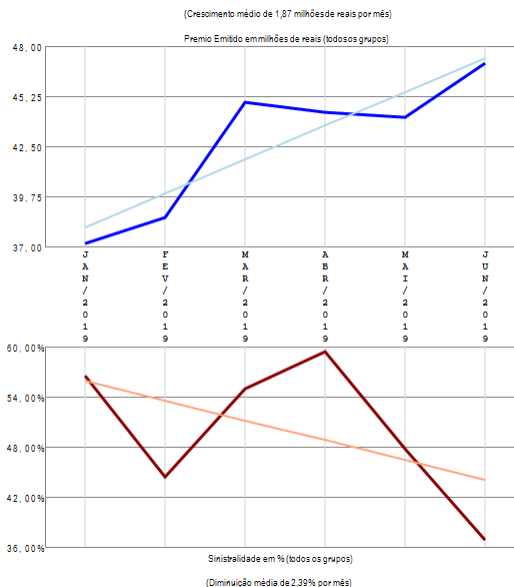
A empresa 05118-SUL AMERICA COMPANHIA NACIONAL DE SEGUROS apresenta vários grupos de ramos com emissão de prêmio (7) no período de JAN/2019 a JUN/2019, quando a sinistralidade média da empresa foi de 59,71%. Em relação ao Prêmio Emitido, observou-se crescimento médio de 10,72 milhões de reais por mês, com correspondente diminuição média de 0,27% por mês na Sinistralidade.

Empresa 06220-SUL AMERICA SEGUROS DE PESSOAS E PREVIDENCIA S.A.

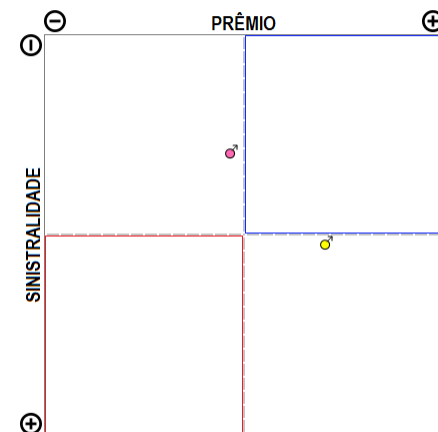
Análise entre JAN/2019 e JUN/2019 da relevância de grupos de ramos e sinistralidade na empresa:
06220-SUL AMERICA SEGUROS DE PESSOAS E PREVIDENCIA S.A.



Compilação a partir de dados públicos do Sistema de Estatísticas da SUSEP - A I4PRO Informática Ltda não se responsabiliza por incorreções da fonte.



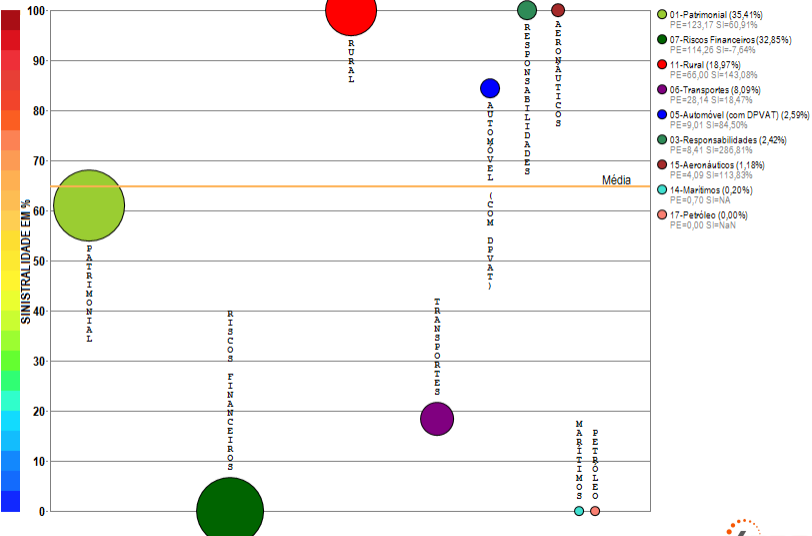
RESUMO DE TENDÊNCIAS



A empresa 06220-SUL AMERICA SEGUROS DE PESSOAS E PREVIDENCIA S.A. apresenta poucos grupos de ramos com emissão de prêmio (2) no período de JAN/2019 a JUN/2019, quando a sinistralidade média da empresa foi de 50,34%. Em relação ao Prêmio Emitido, observou-se crescimento médio de 1,87 milhões de reais por mês, com correspondente diminuição média de 2,39% por mês na Sinistralidade.

Empresa 05991-SWISS RE CORPORATE SOLUTIONS BRASIL SEGUROS S.A.

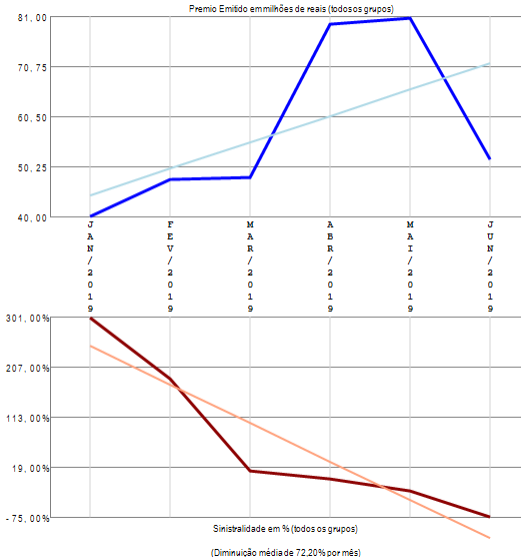
Análise entre JAN/2019 e JUN/2019 da relevância de grupos de ramos e sinistralidades na empresa:
05991-SWISS RE CORPORATE SOLUTIONS BRASIL SEGUROS S.A.



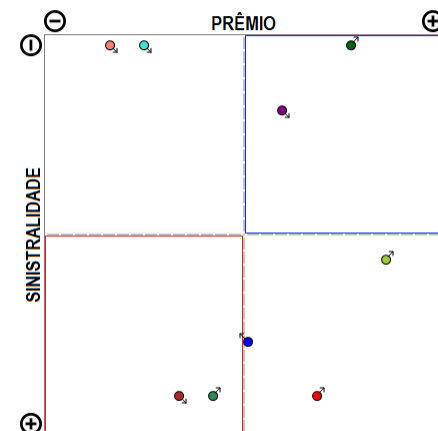
Compilação a partir de dados públicos do Sistema de Estatísticas da SUSEP - A I4PRO Informática Ltda não se responsabiliza por incorreções da fonte.



(Crescimento médio de 5,39 milhões de reais por mês)



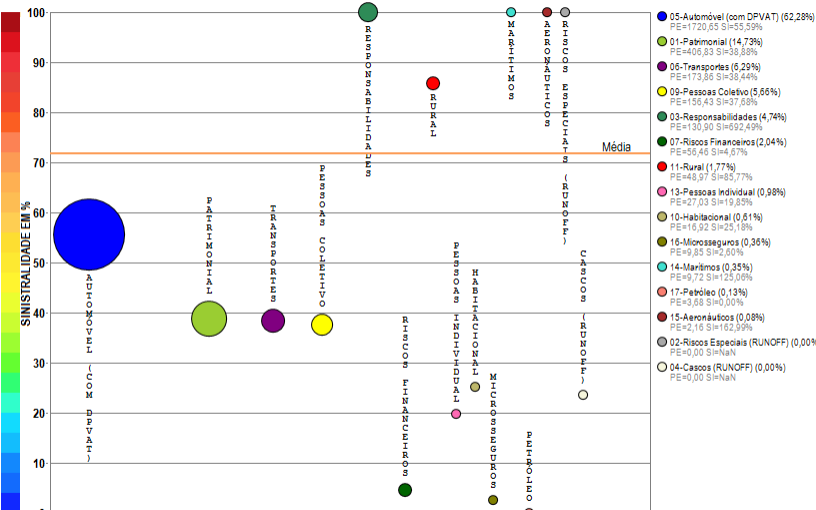
RESUMO DE TENDÊNCIAS



A empresa 05991-SWISS RE CORPORATE SOLUTIONS BRASIL SEGUROS S.A. apresenta vários grupos de ramos com emissão de prêmio (9) no período de JAN/2019 a JUN/2019, quando a sinistralidade média da empresa foi de 64,85%. Em relação ao Prêmio Emitido, observou-se crescimento médio de 5,39 milhões de reais por mês, com correspondente diminuição média de 72,20% por mês na Sinistralidade.

Empresa 06190-TOKIO MARINE SEGURADORA S.A.

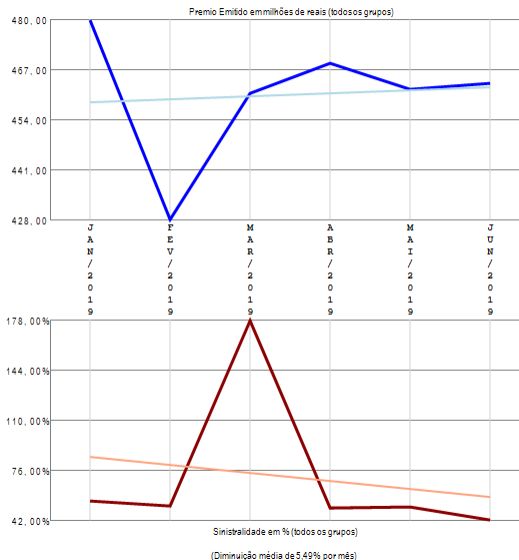
Análise entre JAN/2019 e JUN/2019 da relevância de grupos de ramos e sinistralidades na empresa:
06190-TOKIO MARINE SEGURADORA S.A.



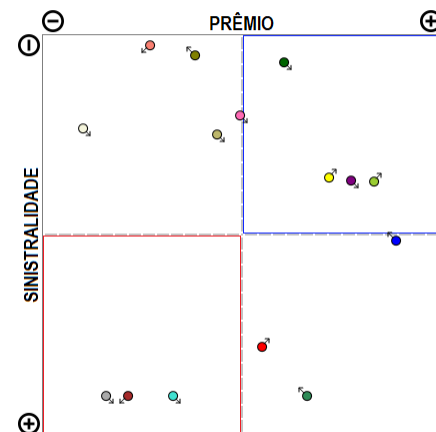
Compilação a partir de dados públicos do Sistema de Estatísticas da SUSEP - A I4PRO Informática Ltda não se responsabiliza por incorreções da fonte.



(Crescimento médio de 0,78 milhões de reais por mês)



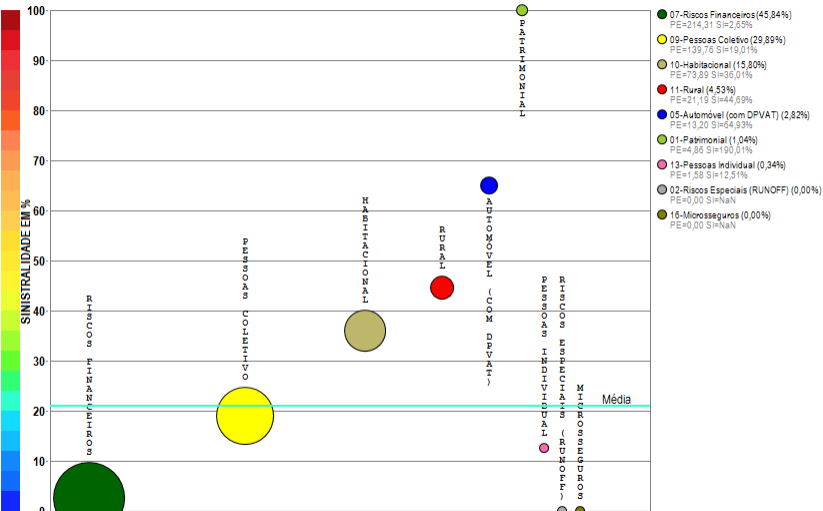
RESUMO DE TENDÊNCIAS



A empresa 06190-TOKIO MARINE SEGURADORA S.A. apresenta vários grupos de ramos com emissão de prêmio (15) no período de JAN/2019 a JUN/2019, quando a sinistralidade média da empresa foi de 71,79%. Em relação ao Prêmio Emitido, observou-se crescimento médio de 0,78 milhões de reais por mês, com correspondente diminuição média de 5,49% por mês na Sinistralidade.

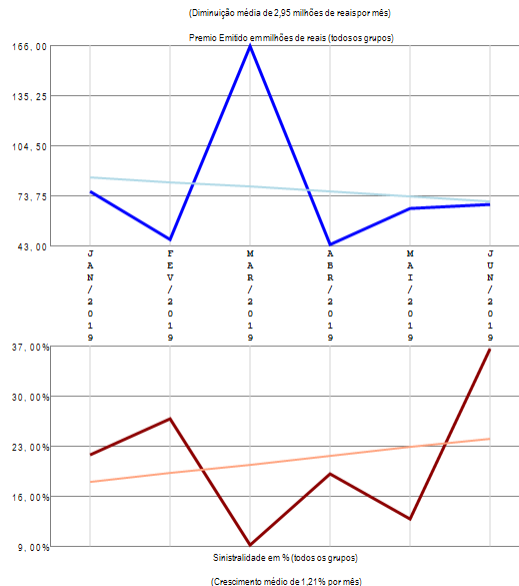
Empresa 06653-TOO SEGUROS S.A.

Análise entre JAN/2019 e JUN/2019 da relevância de grupos de ramos e sinistralidades na empresa:
06653-TOO SEGUROS S.A.

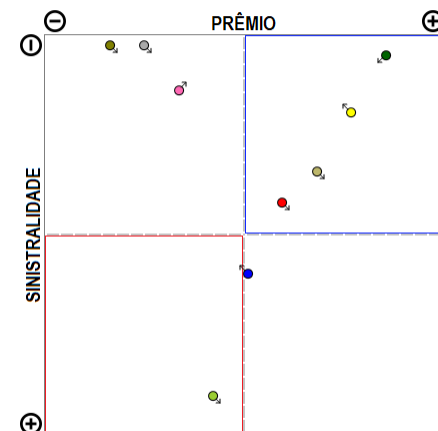


Compilação a partir de dados públicos do Sistema de Estatísticas da SUSEP - A I4PRO Informática Ltda não se responsabiliza por incorreções da fonte.

I4PRO © 2005-2019
Insurance for Professionals



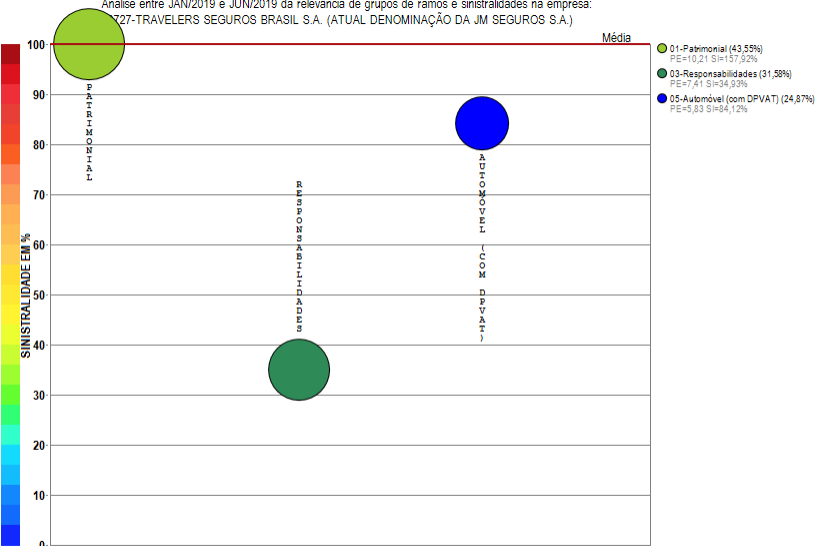
RESUMO DE TENDÊNCIAS



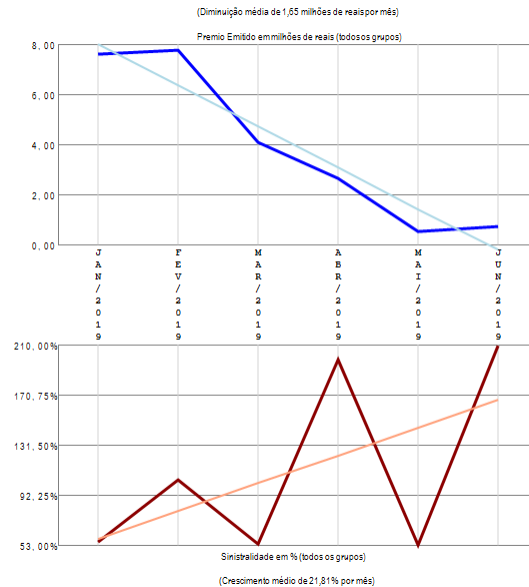
A empresa 06653-TOO SEGUROS S.A. apresenta vários grupos de ramos com emissão de prêmio (9) no período de JAN/2019 a JUN/2019, quando a sinistralidade média da empresa foi de 20,95%. Em relação ao Prêmio Emitido, observou-se diminuição média de 2,95 milhões de reais por mês, com correspondente crescimento médio de 1,21% por mês na Sinistralidade.

Empresa 03727-TRAVELERS SEGUROS BRASIL S.A. (ATUAL DENOMINAÇÃO DA JM SEGUROS S.A.)

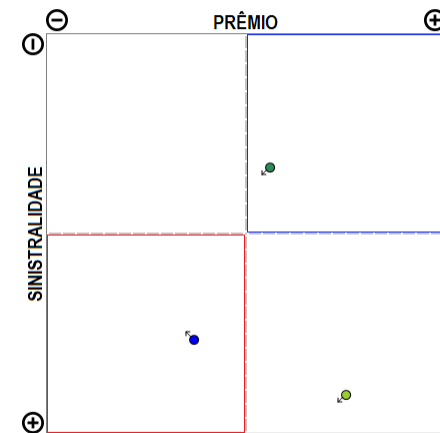
Análise entre JAN/2019 e JUN/2019 da relevância de grupos de ramos e sinistralidades na empresa:
03727-TRAVELERS SEGUROS BRASIL S.A. (ATUAL DENOMINAÇÃO DA JM SEGUROS S.A.)



Compilação a partir de dados públicos do Sistema de Estatísticas da SUSEP - A I4PRO Informática Ltda não se responsabiliza por incorreções da fonte.



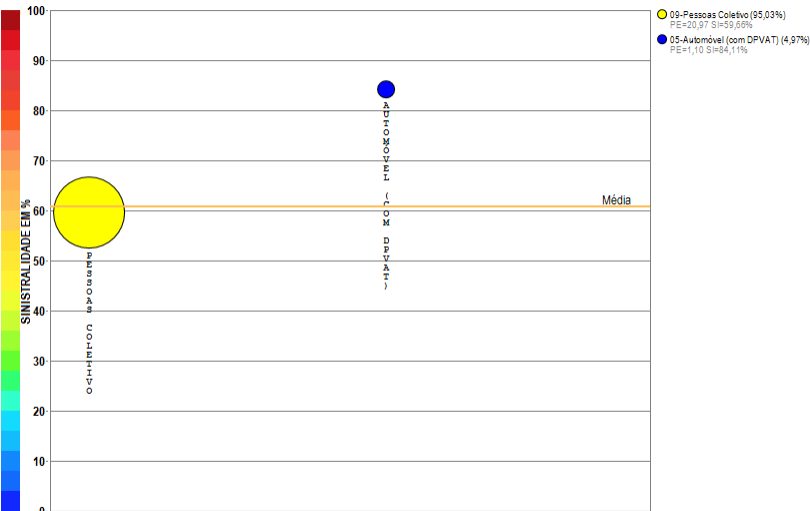
RESUMO DE TENDÊNCIAS



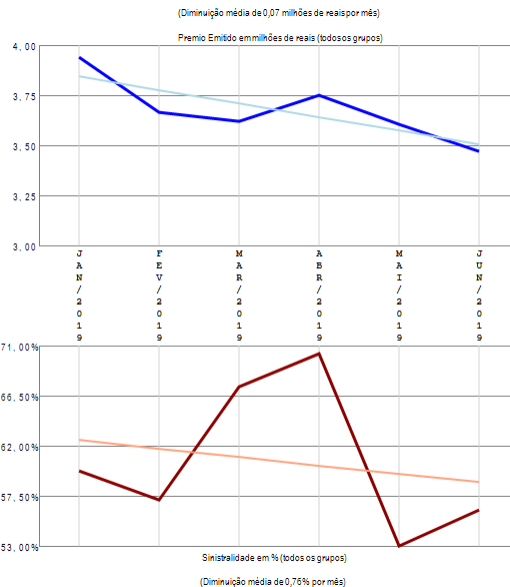
A empresa 03727-TRAVELERS SEGUROS BRASIL S.A. (ATUAL DENOMINAÇÃO DA JM SEGUROS S.A.) apresenta poucos grupos de ramos com emissão de prêmio (3) no período de JAN/2019 a JUN/2019, quando a sinistralidade média da empresa foi superior a 100%. Em relação ao Prêmio Emitido, observou-se diminuição média de 1,65 milhões de reais por mês, com correspondente crescimento médio de 21,81% por mês na Sinistralidade.

Empresa 02801-UNIÃO SEGURADORA S.A. - VIDA E PREVIDENCIA

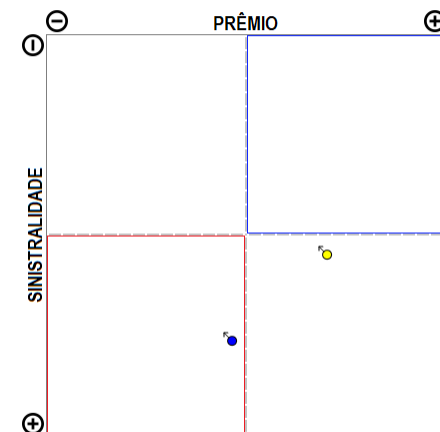
Análise entre JAN/2019 e JUN/2019 da relevância de grupos de ramos e sinistralidades na empresa:
02801-UNIÃO SEGURADORA S.A. - VIDA E PREVIDENCIA



Compilação a partir de dados públicos do Sistema de Estatísticas da SUSEP - A I4PRO Informática Ltda não se responsabiliza por incorreções da fonte.



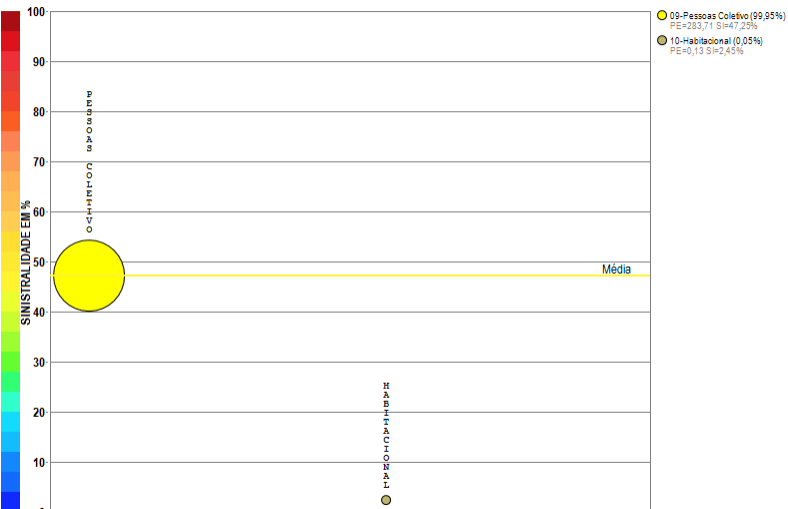
RESUMO DE TENDÊNCIAS



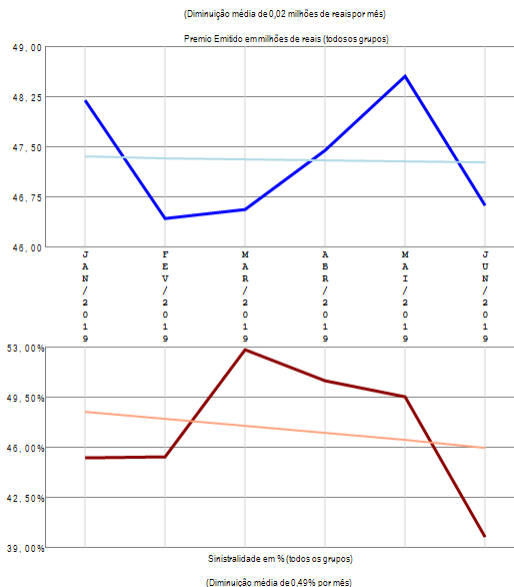
A empresa 02801-UNIÃO SEGURADORA S.A. - VIDA E PREVIDENCIA apresenta poucos grupos de ramos com emissão de prêmio (2) no período de JAN/2019 a JUN/2019, quando a sinistralidade média da empresa foi de 60,71%. Em relação ao Prêmio Emitido, observou-se diminuição média de 0,07 milhões de reais por mês, com correspondente diminuição média de 0,76% por mês na Sinistralidade.

Empresa 06947-UNIMED SEGURADORAS.A.

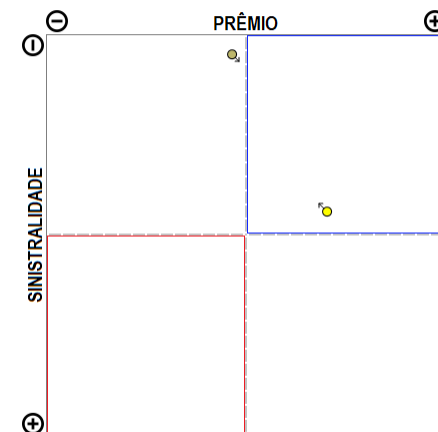
Análise entre JAN/2019 e JUN/2019 da relevância de grupos de ramos e sinistralidades na empresa:
06947-UNIMED SEGURADORA S.A.



Compilação a partir de dados públicos do Sistema de Estatísticas da SUSEP - A I4PRO Informática Ltda não se responsabiliza por incorreções da fonte.



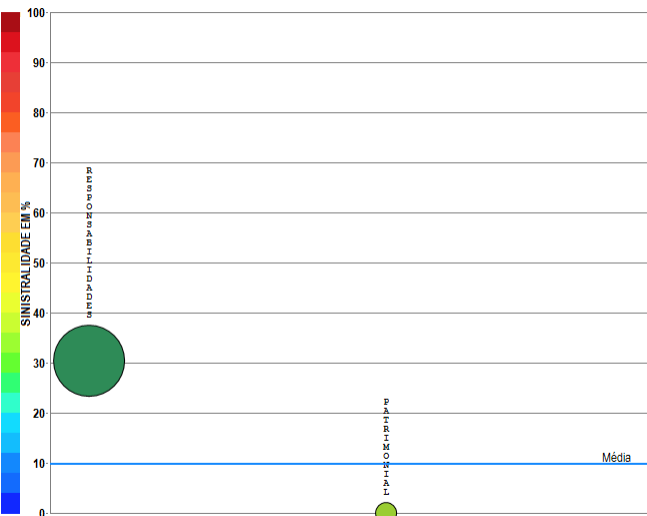
RESUMO DE TENDÊNCIAS



A empresa 06947-UNIMED SEGURADORA S.A. apresenta poucos grupos de ramos com emissão de prêmio (2) no período de JAN/2019 a JUN/2019, quando a sinistralidade média da empresa foi de 47,23%. Em relação ao Prêmio Emitido, observou-se diminuição média de 0,02 milhões de reais por mês, com correspondente diminuição média de 0,49% por mês na Sinistralidade.

Empresa 01970-UNIMED SEGUROS PATRIMONIAIS S.A.

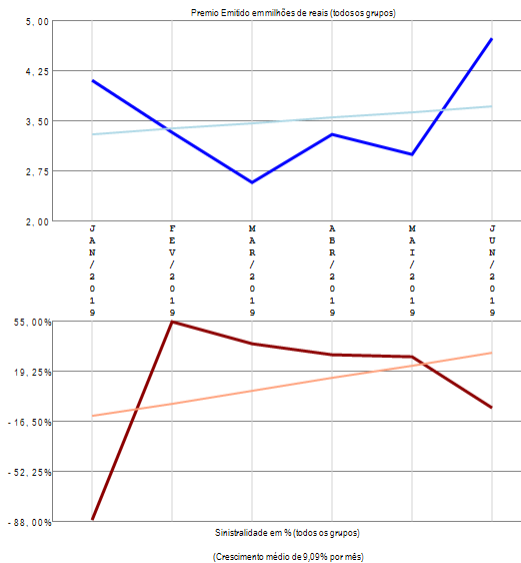
Análise entre JAN/2019 e JUN/2019 da relevância de grupos de ramos e sinistralidades na empresa:
01970-UNIMED SEGUROS PATRIMONIAIS S.A.



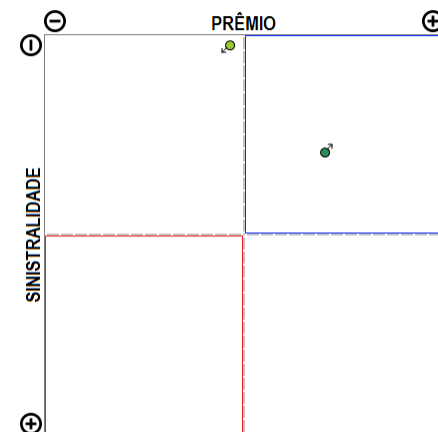
Compilação a partir de dados públicos do Sistema de Estatísticas da SUSEP - A I4PRO Informática Ltda não se responsabiliza por incorreções da fonte.



(Crescimento médio de 0,08 milhões de reais por mês)



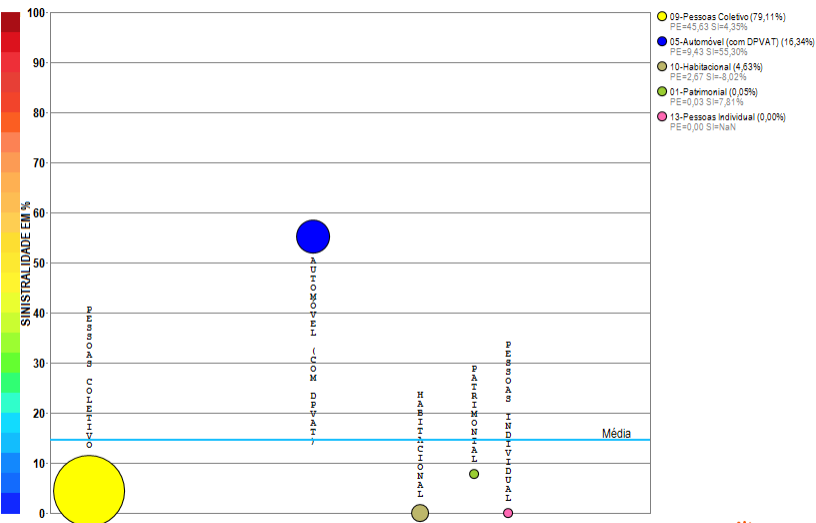
RESUMO DE TENDÊNCIAS



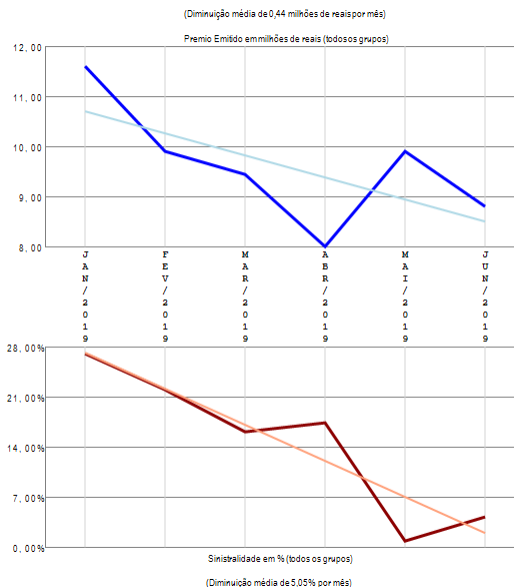
A empresa 01970-UNIMED SEGUROS PATRIMONIAIS S.A. apresenta poucos grupos de ramos com emissão de prêmio (2) no período de JAN/2019 a JUN/2019, quando a sinistralidade média da empresa foi de 9,72%. Em relação ao Prêmio Emitido, observou-se crescimento médio de 0,08 milhões de reais por mês, com correspondente crescimento médio de 9,09% por mês na Sinistralidade.

Empresa 03671-USEBENS SEGUROS S.A.

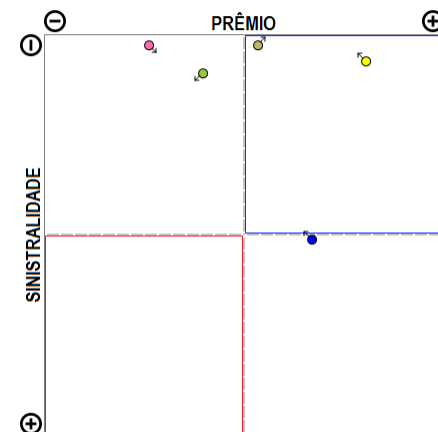
Análise entre JAN/2019 e JUN/2019 da relevância de grupos de ramos e sinistralidades na empresa:
03671-USEBENS SEGUROS S.A.



Compilação a partir de dados públicos do Sistema de Estatísticas da SUSEP - A I4PRO Informática Ltda não se responsabiliza por incorreções da fonte.



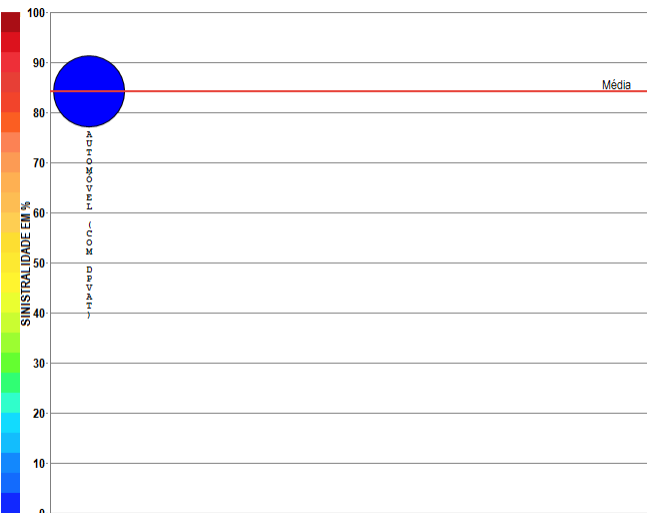
RESUMO DE TENDÊNCIAS



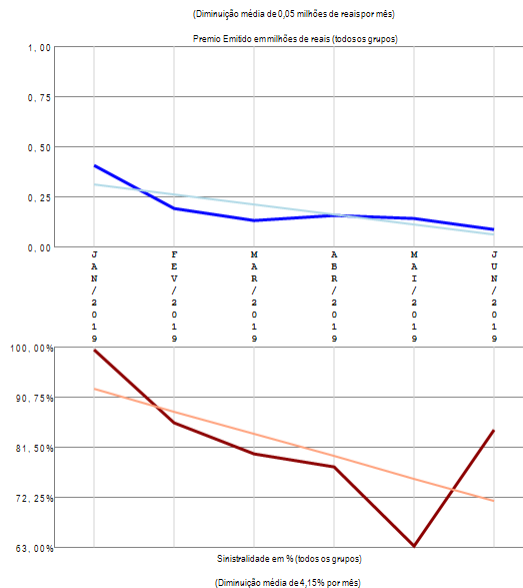
A empresa 03671-USEBENS SEGUROS S.A. apresenta poucos grupos de ramos com emissão de prêmio (5) no período de JAN/2019 a JUN/2019, quando a sinistralidade média da empresa foi de 14,68%. Em relação ao Prêmio Emitido, observou-se diminuição média de 0,44 milhões de reais por mês, com correspondente diminuição média de 5,05% por mês na Sinistralidade.

Empresa 05657-VANGUARDA COMPANHIA DE SEGUROS GERAIS

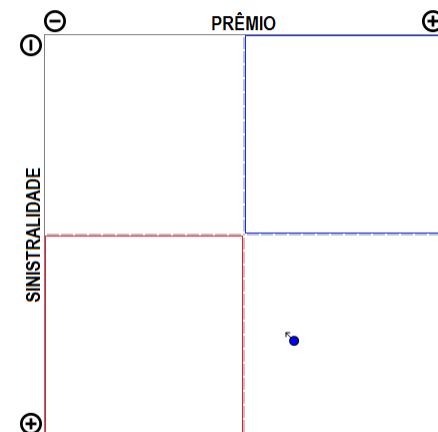
Análise entre JAN/2019 e JUN/2019 da relevância de grupos de ramos e sinistralidades na empresa:
05657-VANGUARDA COMPANHIA DE SEGUROS GERAIS



Compilação a partir de dados públicos do Sistema de Estatísticas da SUSEP - A I4PRO Informática Ltda não se responsabiliza por incorreções da fonte.



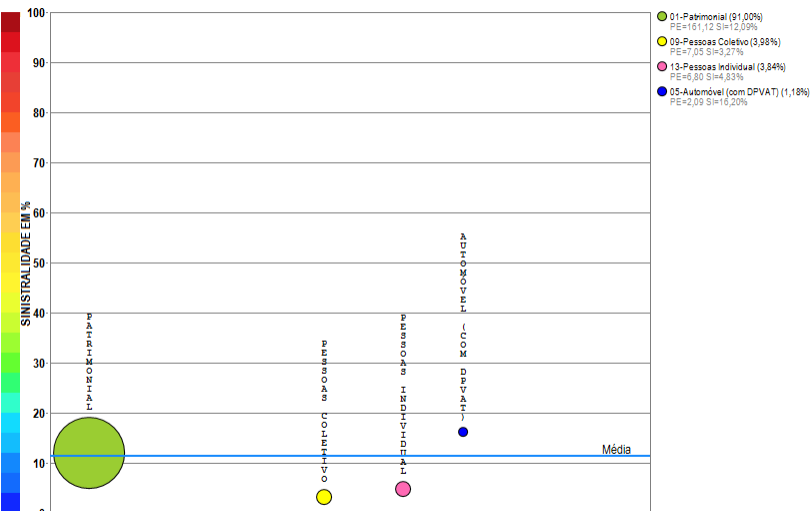
RESUMO DE TENDÊNCIAS



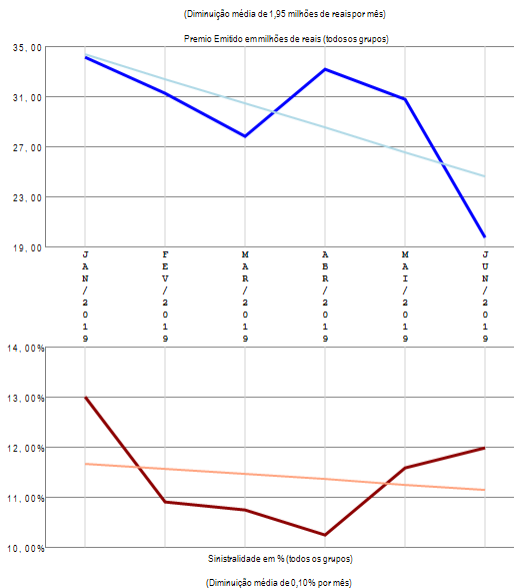
A empresa 05657-VANGUARDA COMPANHIA DE SEGUROS GERAIS apresenta apenas um grupo de ramos com emissão de prêmio no período de JAN/2019 a JUN/2019, quando a sinistralidade média da empresa foi de 84,30%. Em relação ao Prêmio Emitido, observou-se diminuição média de 0,05 milhões de reais por mês, com correspondente diminuição média de 4,15% por mês na Sinistralidade.

Empresa 06530-VIRGINIA SURETY COMPANHIA DE SEGUROS DO BRASIL

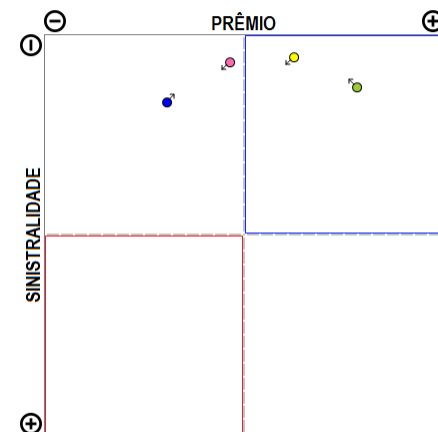
Análise entre JAN/2019 e JUN/2019 da relevância de grupos de ramos e sinistralidades na empresa:
06530-VIRGINIA SURETY COMPANHIA DE SEGUROS DO BRASIL



Compilação a partir de dados públicos do Sistema de Estatísticas da SUSEP - A I4PRO Informática Ltda não se responsabiliza por incorreções da fonte.



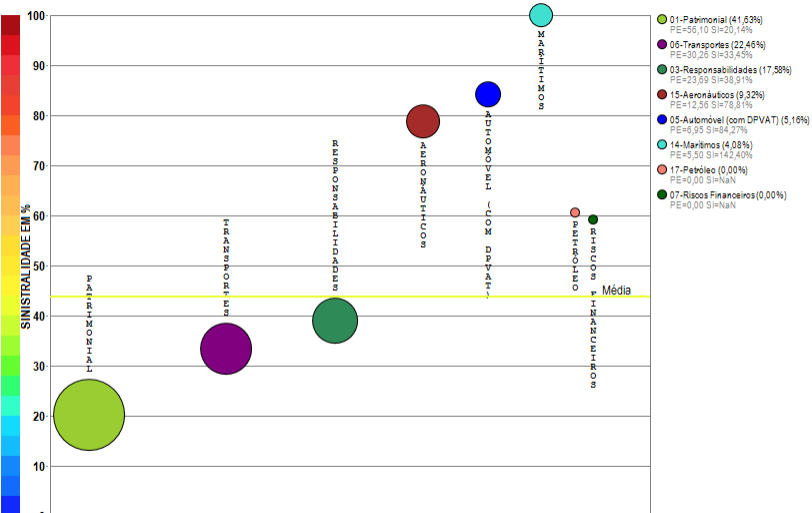
RESUMO DE TENDÊNCIAS



A empresa 06530-VIRGINIA SURETY COMPANHIA DE SEGUROS DO BRASIL apresenta poucos grupos de ramos com emissão de prêmio (4) no período de JAN/2019 a JUN/2019, quando a sinistralidade média da empresa foi de 11,42%. Em relação ao Prêmio Emitido, observou-se diminuição média de 1,95 milhões de reais por mês, com correspondente diminuição média de 0,10% por mês na Sinistralidade.

Empresa 01431-XL SEGUROS BRASIL S.A.

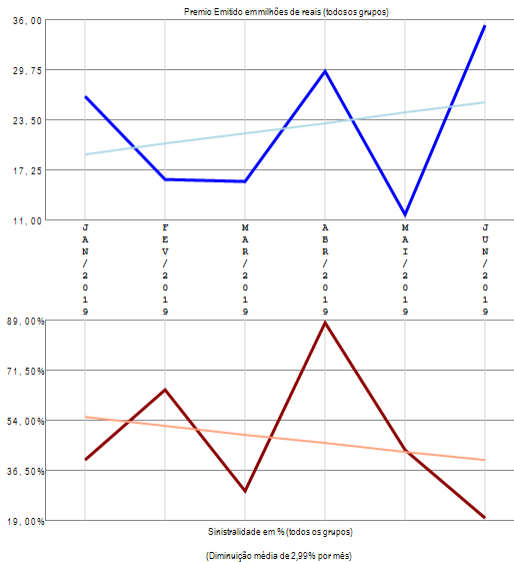
Análise entre JAN/2019 e JUN/2019 da relevância de grupos de ramos e sinistralidades na empresa:
01431-XL SEGUROS BRASIL S.A.



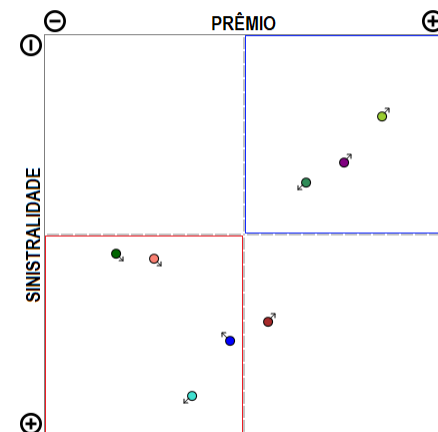
Compilação a partir de dados públicos do Sistema de Estatísticas da SUSEP - A I4PRO Informática Ltda não se responsabiliza por incorreções da fonte.



(Crescimento médio de 1,29 milhões de reais por mês)



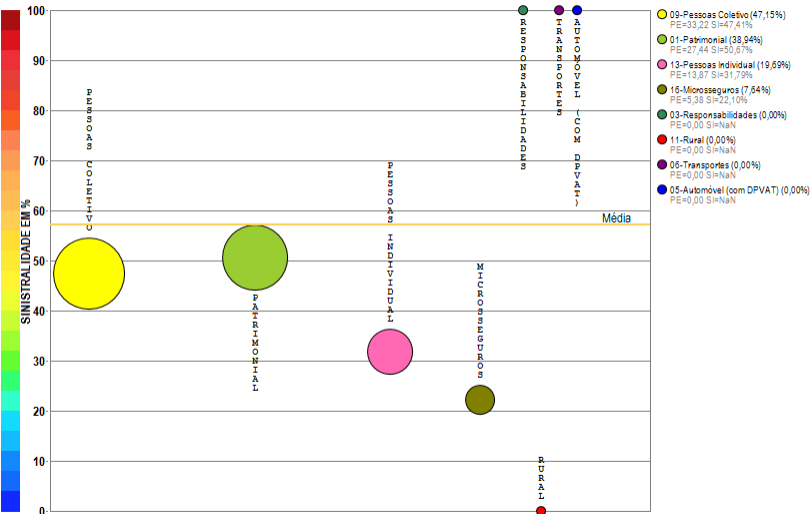
RESUMO DE TENDÊNCIAS



A empresa 01431-XL SEGUROS BRASIL S.A. apresenta vários grupos de ramos com emissão de prêmio (8) no período de JAN/2019 a JUN/2019, quando a sinistralidade média da empresa foi de 43,83%. Em relação ao Prêmio Emitido, observou-se crescimento médio de 1,29 milhões de reais por mês, com correspondente diminuição média de 2,99% por mês na Sinistralidade.

Empresa 05941-ZURICH BRASIL COMPANHIA DE SEGUROS (ANTIGA QBE BRASIL SEGUROS S.A.)

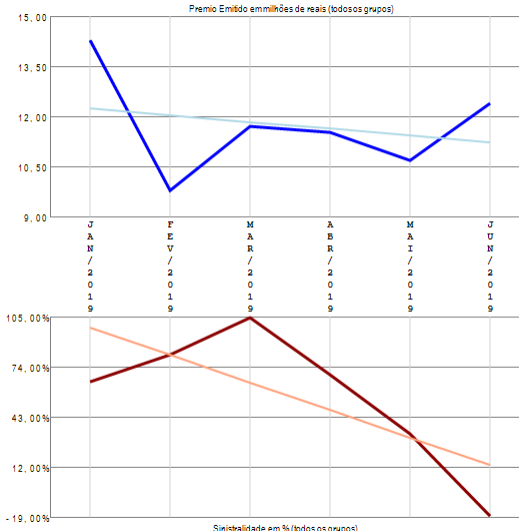
Análise entre JAN/2019 e JUN/2019 da relevância de grupos de ramos e sinistralidades na empresa:
05941-ZURICH BRASIL COMPANHIA DE SEGUROS (ANTIGA QBE BRASIL SEGUROS S.A.)



Compilação a partir de dados públicos do Sistema de Estatísticas da SUSEP - A I4PRO Informática Ltda não se responsabiliza por incorreções da fonte.

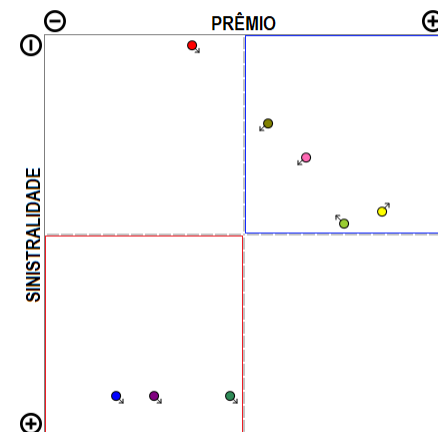


(Diminuição média de 0,20 milhões de reais por mês)



(Diminuição média de 17,06% por mês)

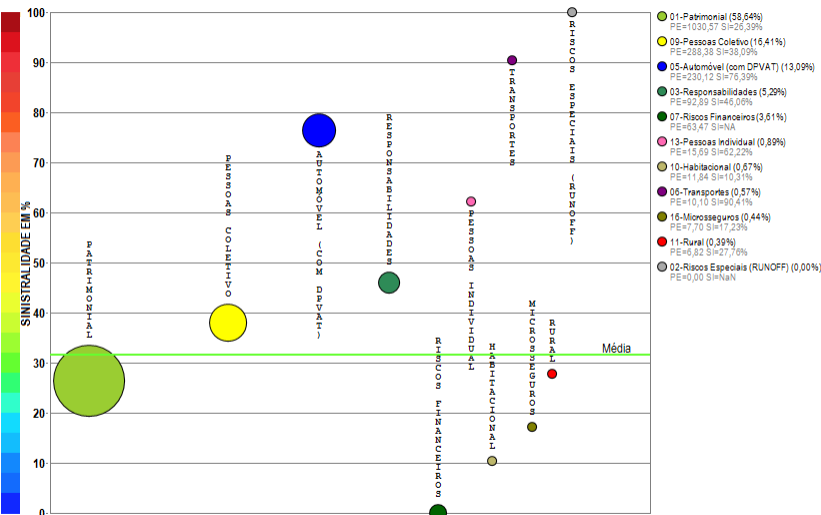
RESUMO DE TENDÊNCIAS



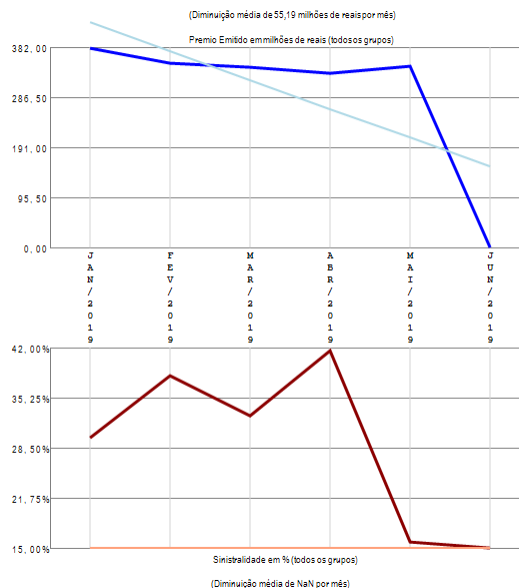
A empresa 05941-ZURICH BRASIL COMPANHIA DE SEGUROS (ANTIGA QBE BRASIL SEGUROS S.A.) apresenta vários grupos de ramos com emissão de prêmio (8) no período de JAN/2019 a JUN/2019, quando a sinistralidade média da empresa foi de 57,27%. Em relação ao Prêmio Emitido, observou-se diminuição média de 0,20 milhões de reais por mês, com correspondente diminuição média de 17,06% por mês na Sinistralidade.

Empresa 05495-ZURICH MINAS BRASIL SEGUROS S.A.

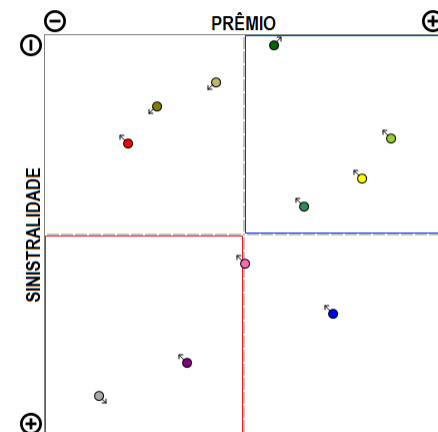
Análise entre JAN/2019 e JUN/2019 da relevância de grupos de ramos e sinistralidades na empresa:
05495-ZURICH MINAS BRASIL SEGUROS S.A.



Compilação a partir de dados públicos do Sistema de Estatísticas da SUSEP - A I4PRO Informática Ltda não se responsabiliza por incorreções da fonte.




RESUMO DE TENDÊNCIAS



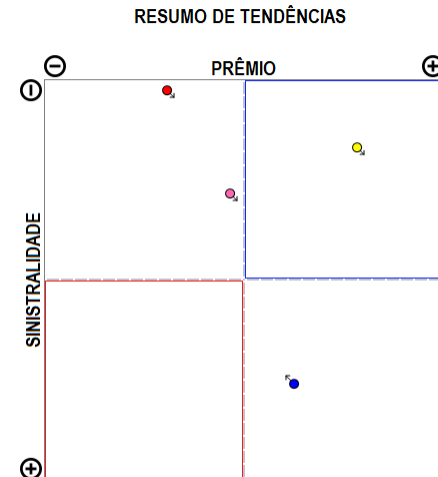
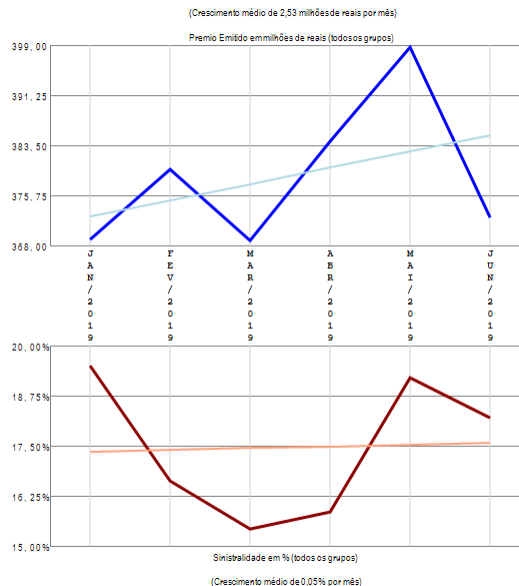
A empresa 05495-ZURICH MINAS BRASIL SEGUROS S.A. apresenta vários grupos de ramos com emissão de prêmio (11) no período de JAN/2019 a JUN/2019, quando a sinistralidade média da empresa foi de 31,60%. Em relação ao Prêmio Emitido, observou-se diminuição média de 55,19 milhões de reais por mês, com correspondente diminuição média de NaN por mês na Sinistralidade.

Empresa 05070-ZURICH SANTANDER BRASIL SEGUROS E PREVIDENCIA S.A

Análise entre JAN/2019 e JUN/2019 da relevância de grupos de ramos e sinistralidades na empresa:
05070-ZURICH SANTANDER BRASIL SEGUROS E PREVIDENCIA S.A



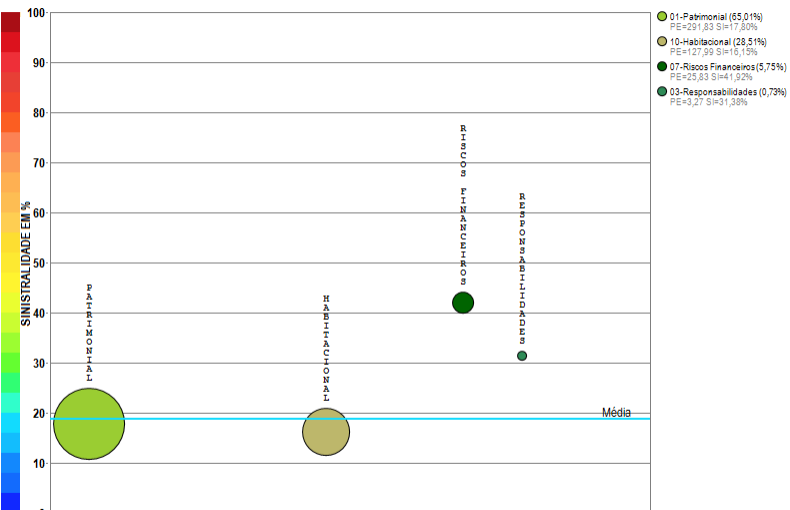
Compilação a partir de dados públicos do Sistema de Estatísticas da SUSEP - A I4PRO Informática Ltda não se responsabiliza por incorreções da fonte.



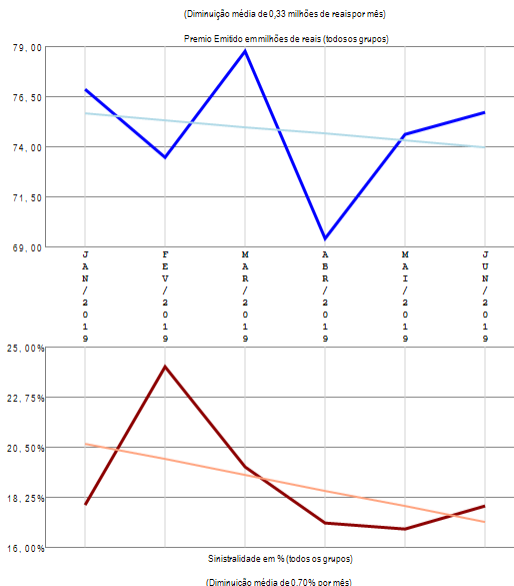
A empresa 05070-ZURICH SANTANDER BRASIL SEGUROS E PREVIDENCIA S.A apresenta poucos grupos de ramos com emissão de prêmio (4) no período de JAN/2019 a JUN/2019, quando a sinistralidade média da empresa foi de 17,45%. Em relação ao Prêmio Emitido, observou-se crescimento médio de 2,53 milhões de reais por mês, com correspondente crescimento médio de 0,05% por mês na Sinistralidade.

Empresa 06564-ZURICH SANTANDER BRASIL SEGUROS S.A.

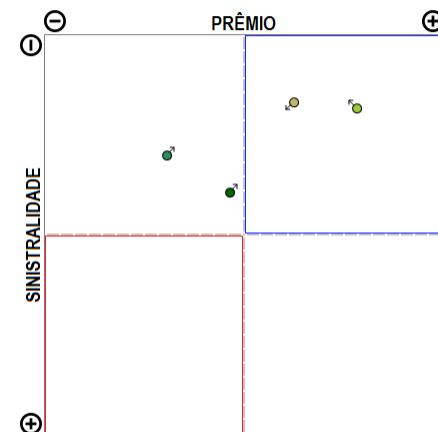
Análise entre JAN/2019 e JUN/2019 da relevância de grupos de ramos e sinistralidades na empresa:
06564-ZURICH SANTANDER BRASIL SEGUROS S.A.



Compilação a partir de dados públicos do Sistema de Estatísticas da SUSEP - A I4PRO Informática Ltda não se responsabiliza por incorreções da fonte.



RESUMO DE TENDÊNCIAS



A empresa 06564-ZURICH SANTANDER BRASIL SEGUROS S.A. apresenta poucos grupos de ramos com emissão de prêmio (4) no período de JAN/2019 a JUN/2019, quando a sinistralidade média da empresa foi de 18,85%. Em relação ao Prêmio Emitido, observou-se diminuição média de 0,33 milhões de reais por mês, com correspondente diminuição média de 0,70% por mês na Sinistralidade.