

# **Seguros Patrimoniais Massificados**

## **Índice de Penetração do Seguro Residencial**



Federação Nacional de Seguros Gerais

## NORTE

Nº da população: 17.4 MM  
Nº Domicílios: 5.3 MM  
Nº Apólices: 177 Mil  
Prêmio Total: 67 MM  
IP Regional: 3,3%

## CENTRO-OESTE

Nº da população: 15.4 MM  
Nº Domicílios: 5.5 MM  
Nº Apólices: 591 Mil  
Prêmio Total: 209 MM  
IP Regional: 10,7%

## BRASIL

Nº da população: 204.4 MM  
Nº Domicílios: 72.2 MM  
Nº Apólices: 11.1 MM  
Prêmio Total: 3.4 Bi  
IP Regional: 15.8%

## NORDESTE

Nº da população: 56.5 MM  
Nº Domicílios: 19 MM  
Nº Apólices: 810 Mil  
Prêmio Total: 253.6 MM  
IP Regional: 4,3%

## SUDESTE

Nº da população: 85.7 MM  
Nº Domicílios: 31.4 MM  
Nº Apólices: 6.6 MM  
Prêmio Total: 2 Bi  
IP Regional: 21%

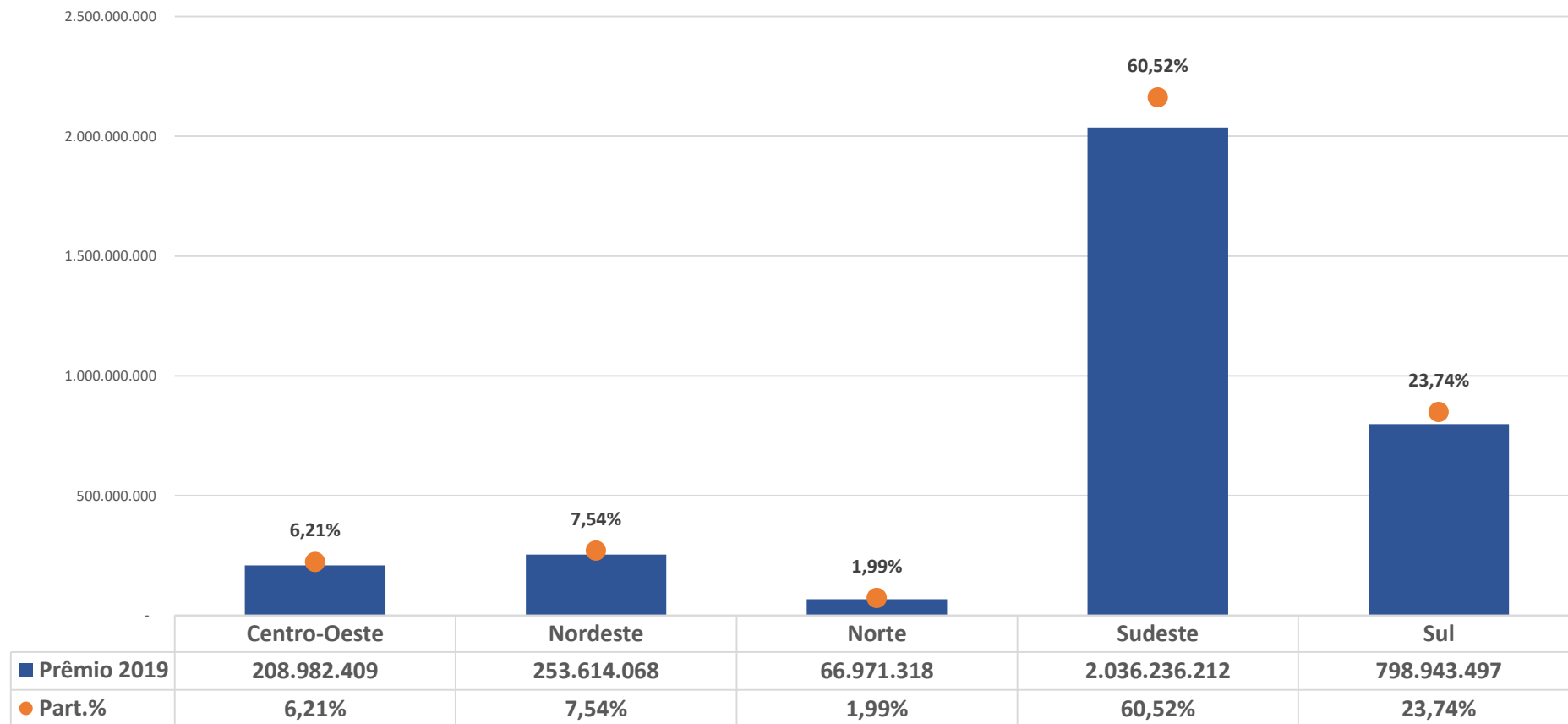
## SUL

Nº da população: 29.2 MM  
Nº Domicílios: 11 MM  
Nº Apólices: 3 MM  
Prêmio Total: 799 MM  
IP Regional: 26,8%



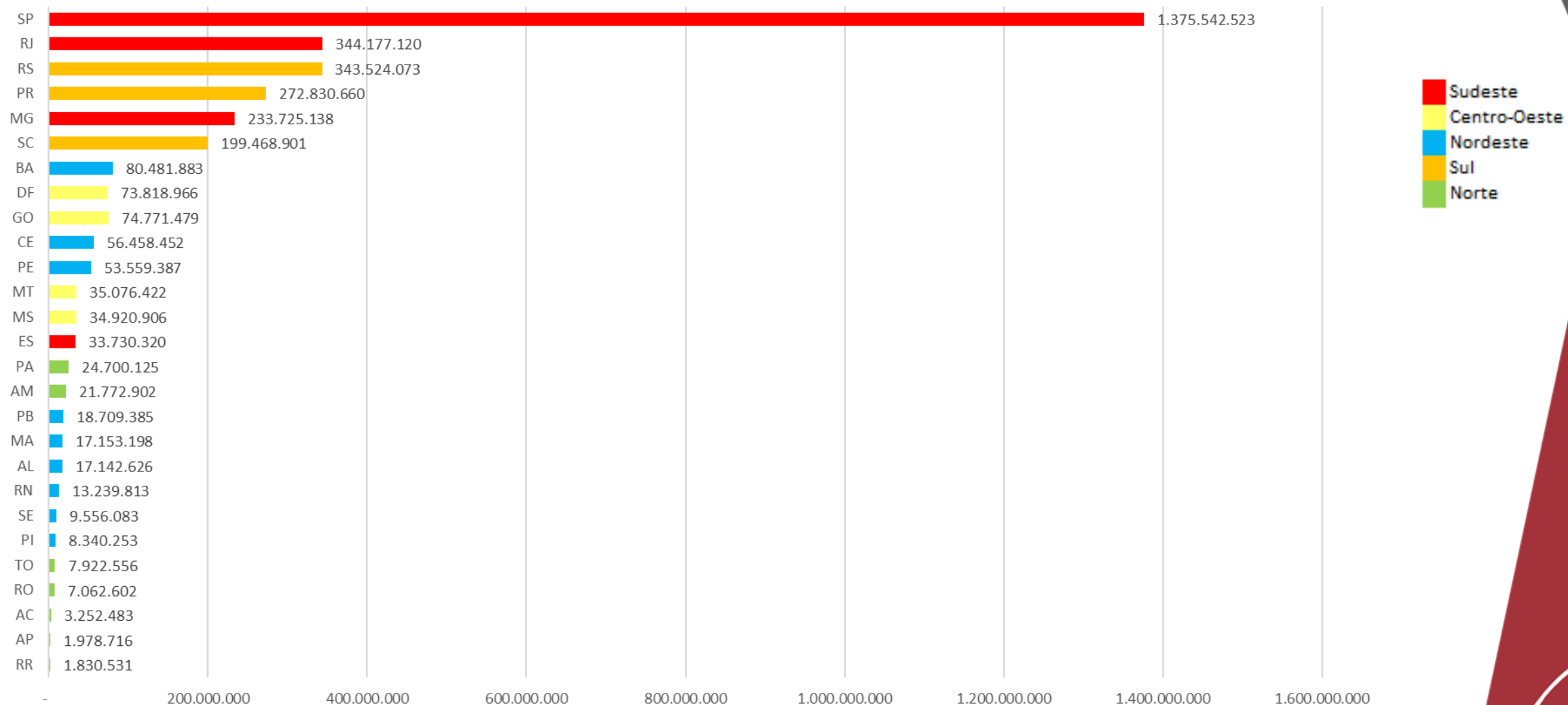
# IP RESIDENCIAL

Prêmio e Participação % por Região



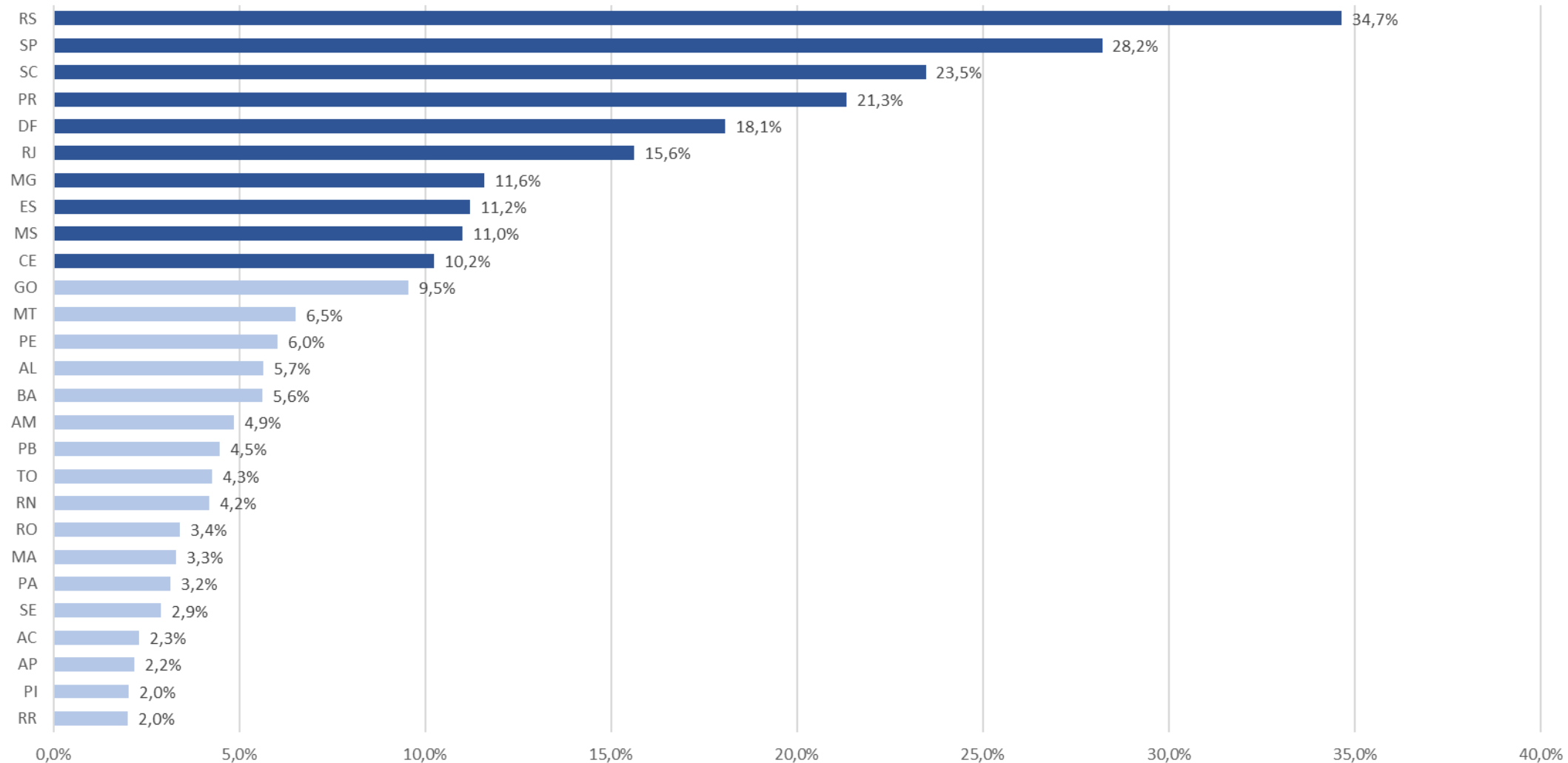
# IP RESIDENCIAL

Prêmio 2019 por UF



# IP RESIDENCIAL

Índice de Penetração por UF - 2019



■ Estados com IP superior a 10%

■ Estados com IP inferior a 10%



# IP RESIDENCIAL

Índice de Penetração por Ano

