

Superintendência de Estudos e Projetos

Dados até Maio de 2018

Estatísticas do Mercado Segurador

Mercado Segurador - Visão Geral

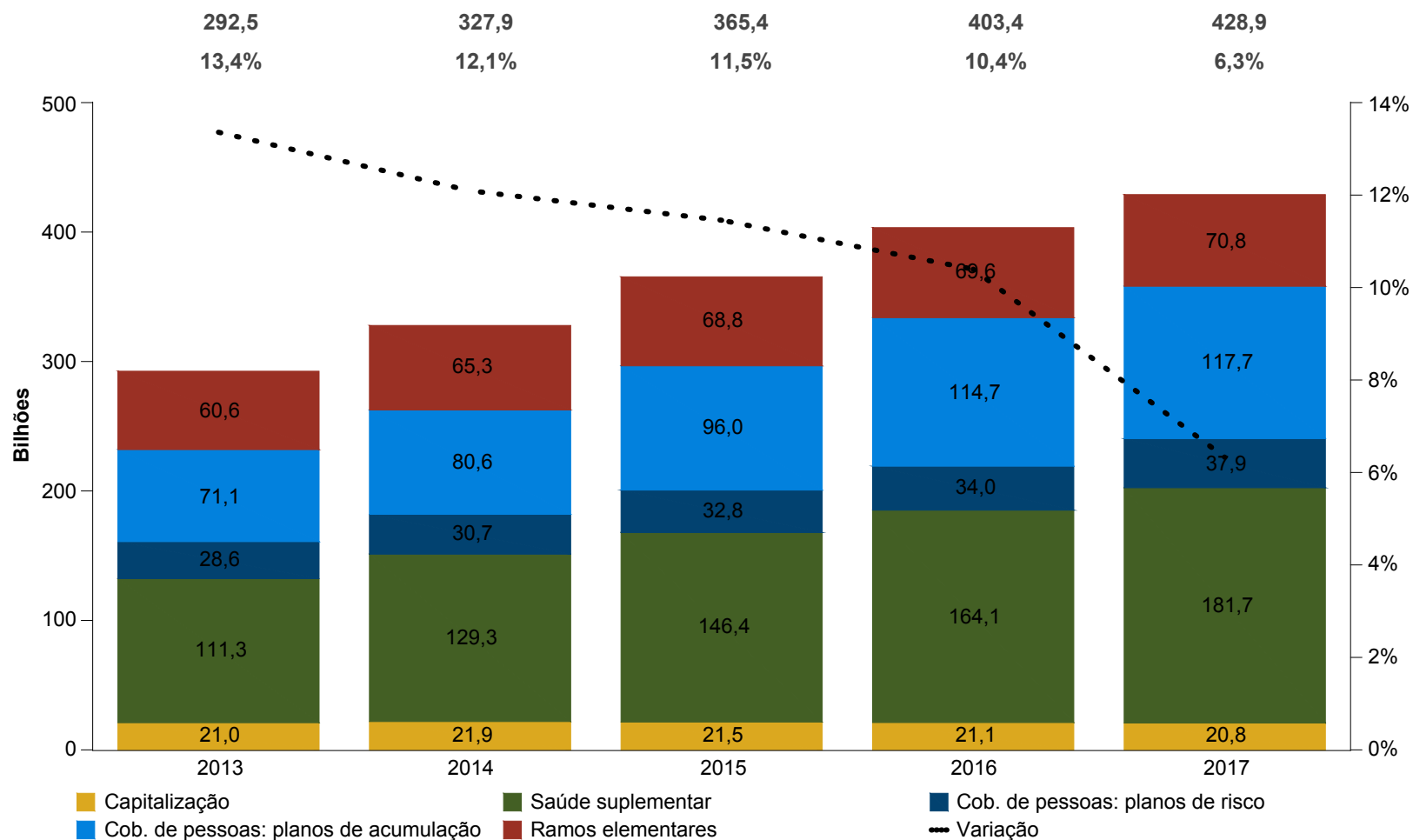
Arrecadação por segmento - histórico anual	3
Arrecadação por segmento do ano atual comparada com o mesmo período do ano anterior	4
Prêmio cedido e recuperação de indenizações correspondentes a resseguro - histórico anual	5
Prêmio cedido e recuperação de indenizações correspondentes a resseguro do ano atual comparados com o mesmo período do ano anterior	6
Penetração da arrecadação no PIB nominal - histórico anual	7
Penetração da arrecadação no PIB nominal do ano atual comparada com o mesmo período do ano anterior	8
IPCA, variação nominal do PIB e da arrecadação - histórico anual	9
Arrecadação per capita - histórico anual	10
Ativo, provisão e patrimônio líquido - histórico anual	11
Ativo, provisão e patrimônio líquido do ano atual comparados com o mesmo período do ano anterior	12
Indenização, sorteio, resgate e benefício por segmento - histórico anual	13
Indenização, sorteio, resgate e benefício por segmento do ano atual comparado com o mesmo período do ano anterior	14

Mercado Segurador - Região Geográfica

Distribuição da arrecadação por região geográfica - histórico anual	15
Distribuição da arrecadação por região geográfica do ano atual comparada com o mesmo período do ano anterior	16
Glossário executivo	17

Arrecadação por segmento - histórico anual

Em R\$ bilhões e % de variação



Fontes: DIOPS (ANS) - Extraído em 15/06/2018
SES (SUSEP) - Extraído em 09/07/2018

Nota: 1) Valores referentes aos ramos dotais foram incluídos na parte de planos de risco, embora apresentem características mistas de risco e acumulação. 2) Por questões metodológicas, os valores apresentados diferem dos informados pela ANS e FenaSaúde

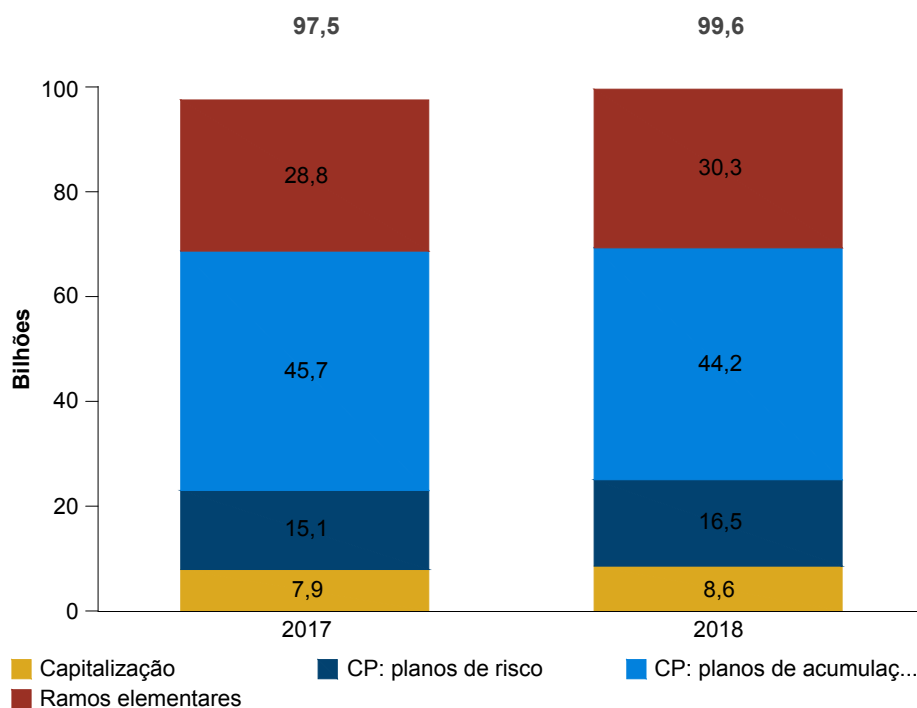
Arrecadação por segmento do ano atual comparada com o mesmo período do ano anterior

Em R\$ bilhões

Período analisado: até maio

Dados SUSEP

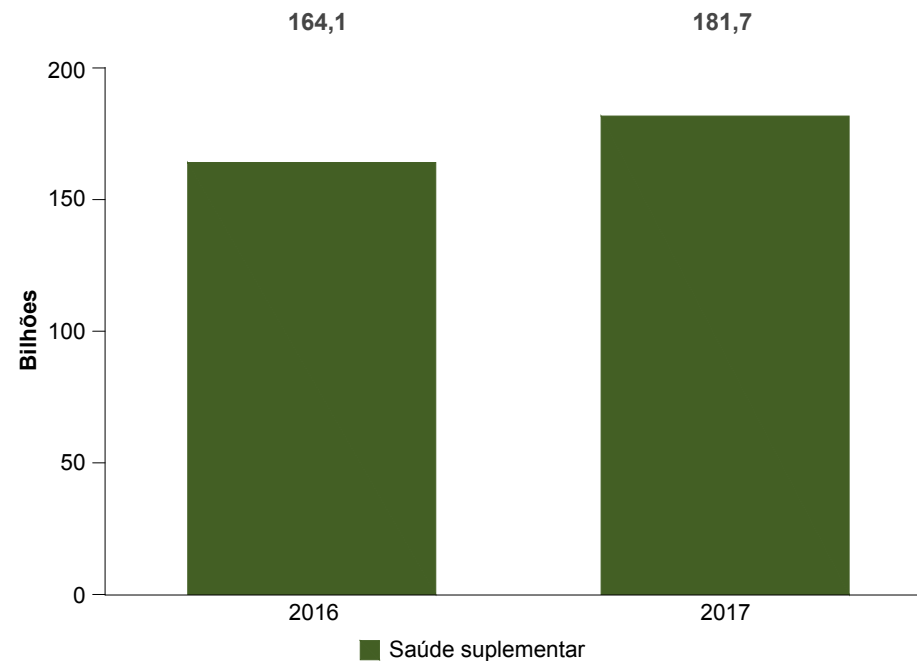
Variação: 2,1%



Período analisado: até 4º trimestre

Dados ANS

Variação: 10,8%



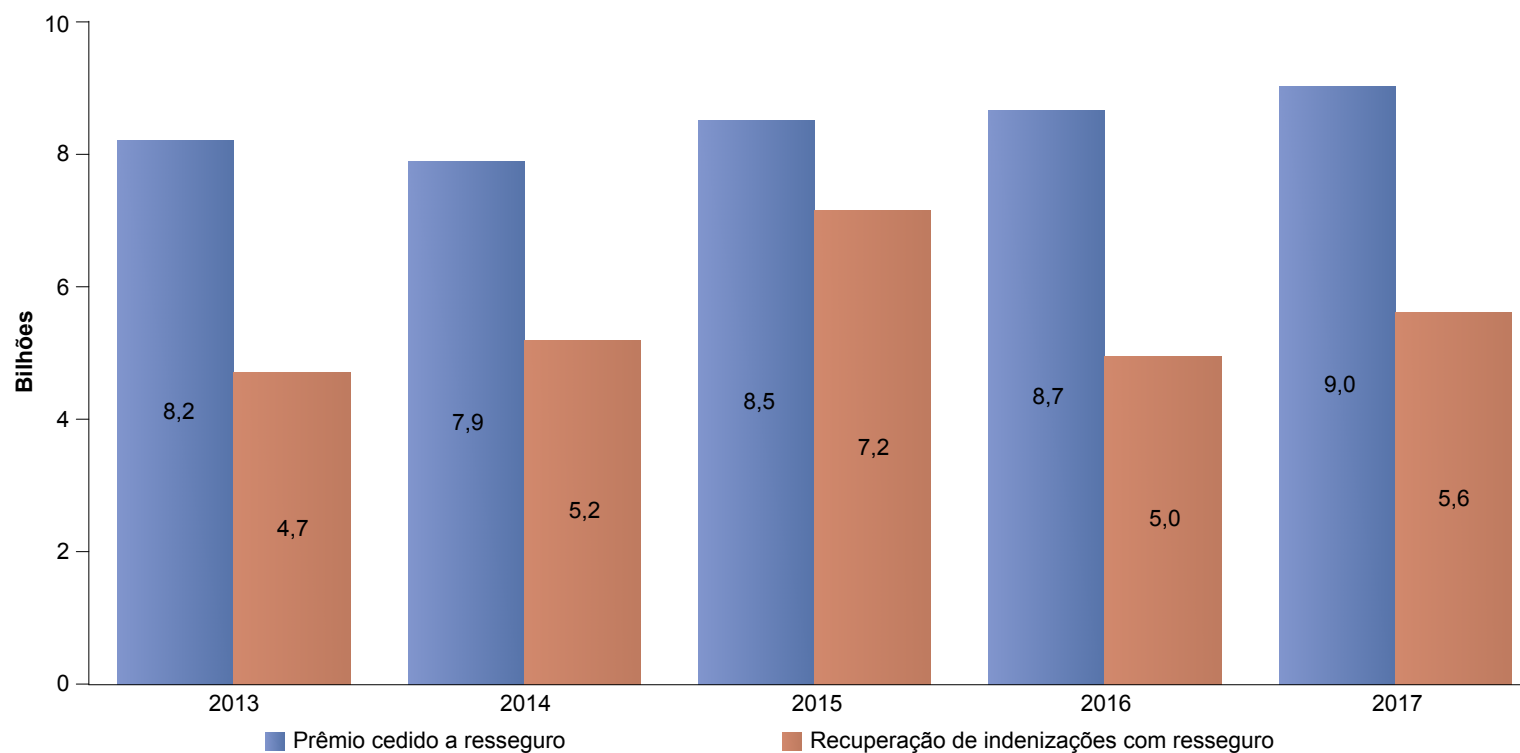
Fontes: DIOPS (ANS) - Extraído em 15/06/2018
SES (SUSEP) - Extraído em 09/07/2018

Nota: DIOPS (ANS) - Dados até 4º trimestre de 2017
SES (SUSEP) - Dados até maio de 2018

1) A sigla "CP" corresponde à Cobertura de pessoas. 2) Valores referentes aos ramos dotais foram incluídos na parte de planos de risco, embora apresentem características mistas de risco e acumulação. 3) Por questões metodológicas, os valores apresentados diferem dos informados pela ANS e FenaSaúde. 4) Nos termos da Resolução Normativa nº 307, os valores da ANS relativos aos três primeiros trimestres de cada ano podem estar subavaliados, pois algumas operadoras são dispensadas da obrigação de envio neste período.

Prêmio cedido e recuperação de indenizações correspondentes a resseguro - histórico anual

Em R\$ bilhões



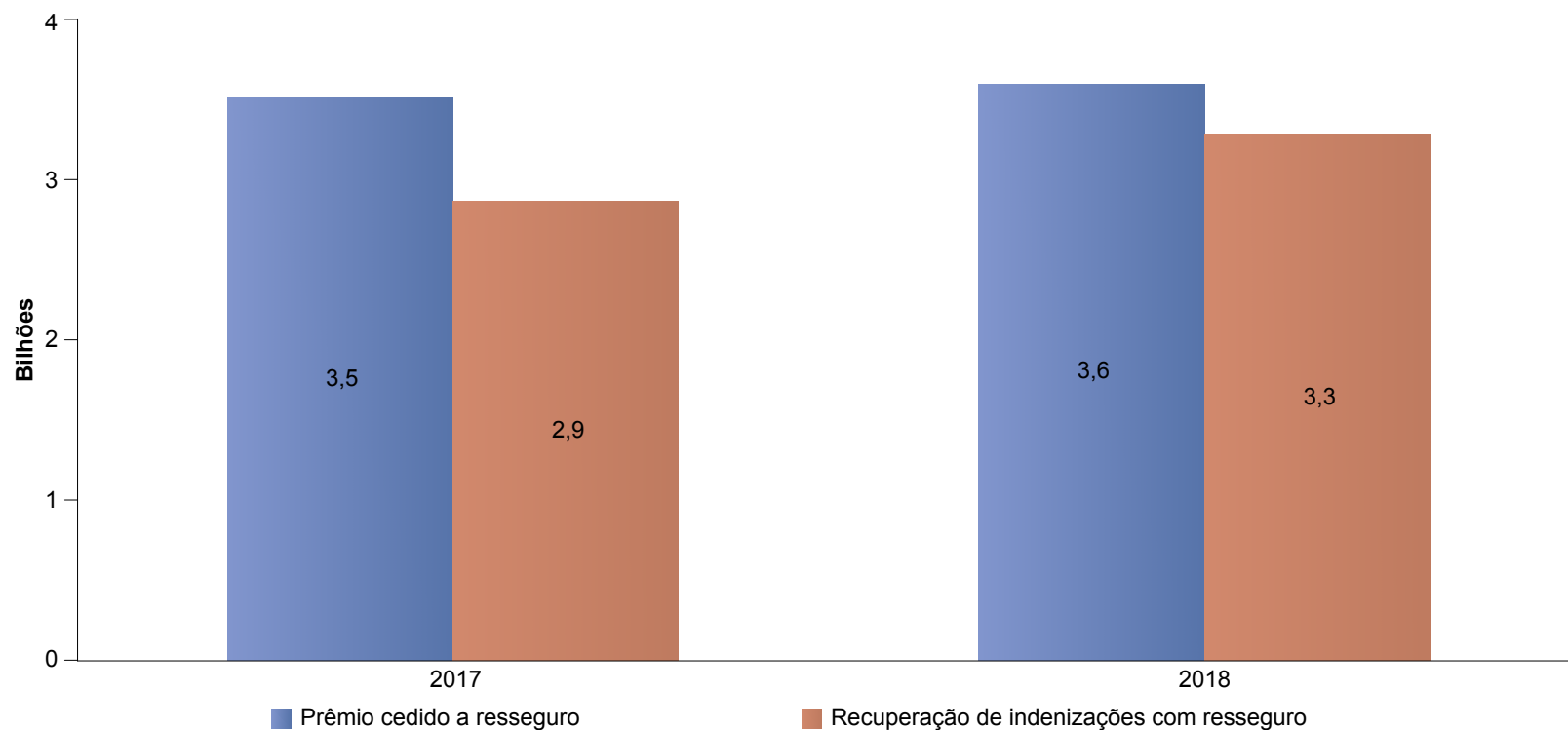
	2013	2014	2015	2016	2017
Variação anual do prêmio cedido a resseguro	19,0%	-3,8%	7,8%	1,7%	4,2%
% de prêmio cedido sobre prêmio emitido	9,9%	8,7%	9,0%	8,9%	8,7%
Variação anual da recuperação de indenizações com resseguro	-8,0%	10,3%	37,7%	-30,9%	13,6%
% de recuperação de indenizações sobre sinistro ocorrido	12,8%	12,5%	15,6%	10,9%	12,6%

Fonte: SES (SUSEP) - Extraído em 09/07/2018

Nota: Não inclui Saúde suplementar, Capitalização e planos de acumulação e tradicionais referentes a coberturas de pessoas, pois a operação de resseguro não é aplicável a estes.

Prêmio cedido e recuperação de indenizações correspondentes a resseguro do ano atual comparado com o mesmo período do ano anterior

Período analisado: até maio
Em R\$ bilhões



	2017	2018
Variação do prêmio cedido a resseguro		2,4%
% de prêmio cedido sobre o prêmio emitido	8,5%	8,2%
Variação da recuperação de indenizações com resseguro		14,7%
% de recuperação de indenizações sobre o sinistro ocorrido	14,9%	17,2%

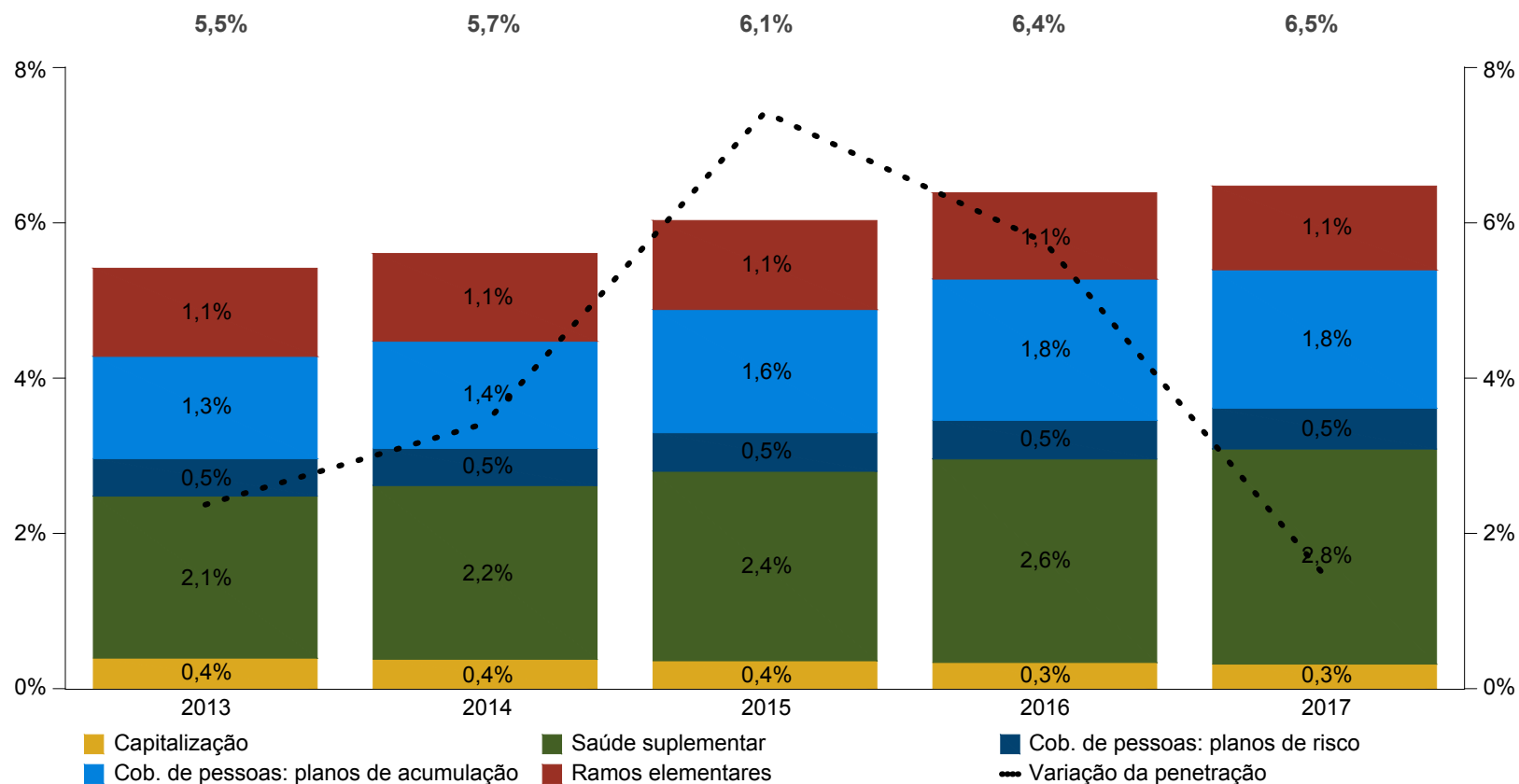
Fonte: SES (SUSEP) - Extraído em 09/07/2018

Nota: SES (SUSEP) - Dados até maio de 2018

Não inclui Saúde suplementar, Capitalização e planos de acumulação e tradicionais referentes a coberturas de pessoas, pois a operação de resseguro não é aplicável a estes.

Penetração da arrecadação no PIB nominal - histórico anual

Em porcentagem % de variação



	2013	2014	2015	2016	2017
Varição da Penetração	2,4%	3,4%	7,4%	5,8%	1,5%

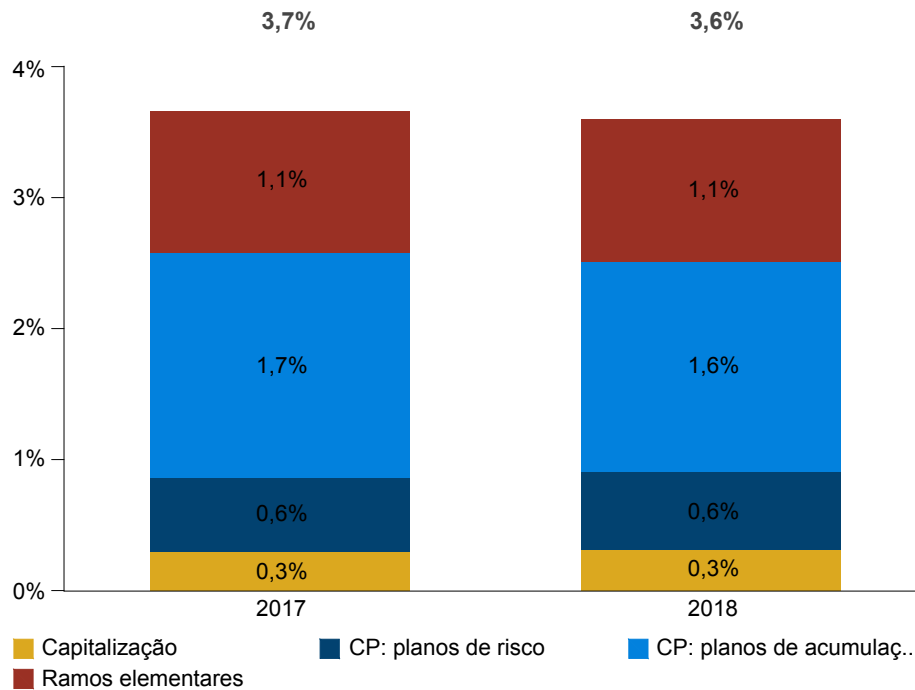
Fontes: DIOPS (ANS) - Extraído em 15/06/2018
 SES (SUSEP) - Extraído em 09/07/2018
 SGS (BCB) - Extraído em 06/07/2018

Nota: 1) Valores referentes aos ramos dotais foram incluídos na parte de planos de risco, embora apresentem características mistas de risco e acumulação. 2) Por questões metodológicas, os valores apresentados diferem dos informados pela ANS e FenaSaúde.

Penetração da arrecadação no PIB nominal do ano atual comparada com o mesmo período do ano anterior

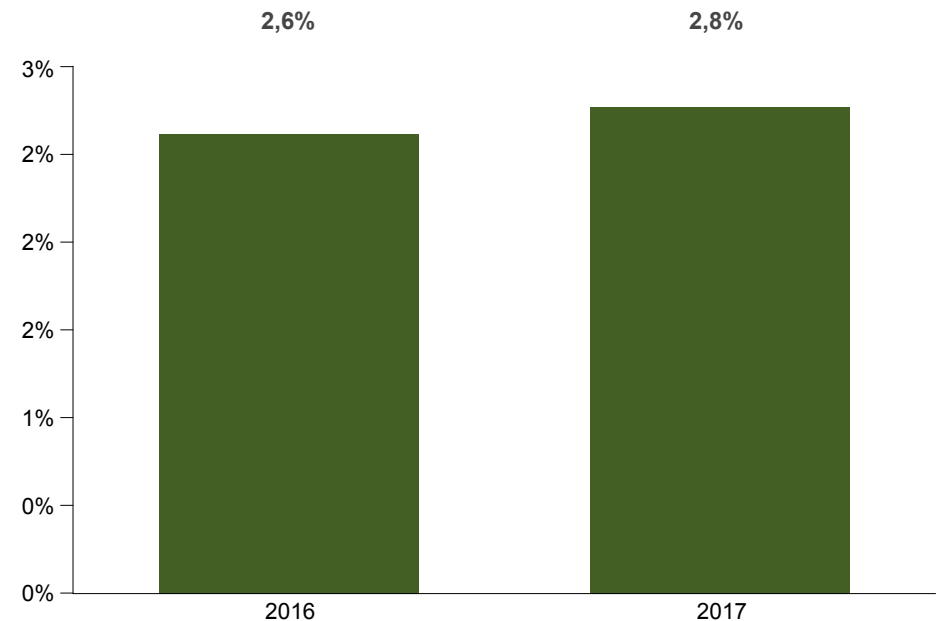
Período analisado: até maio
Dados SUSEP

Variação: -1,7%



Período analisado: até 4º trimestre
Dados ANS

Variação: 5,7%



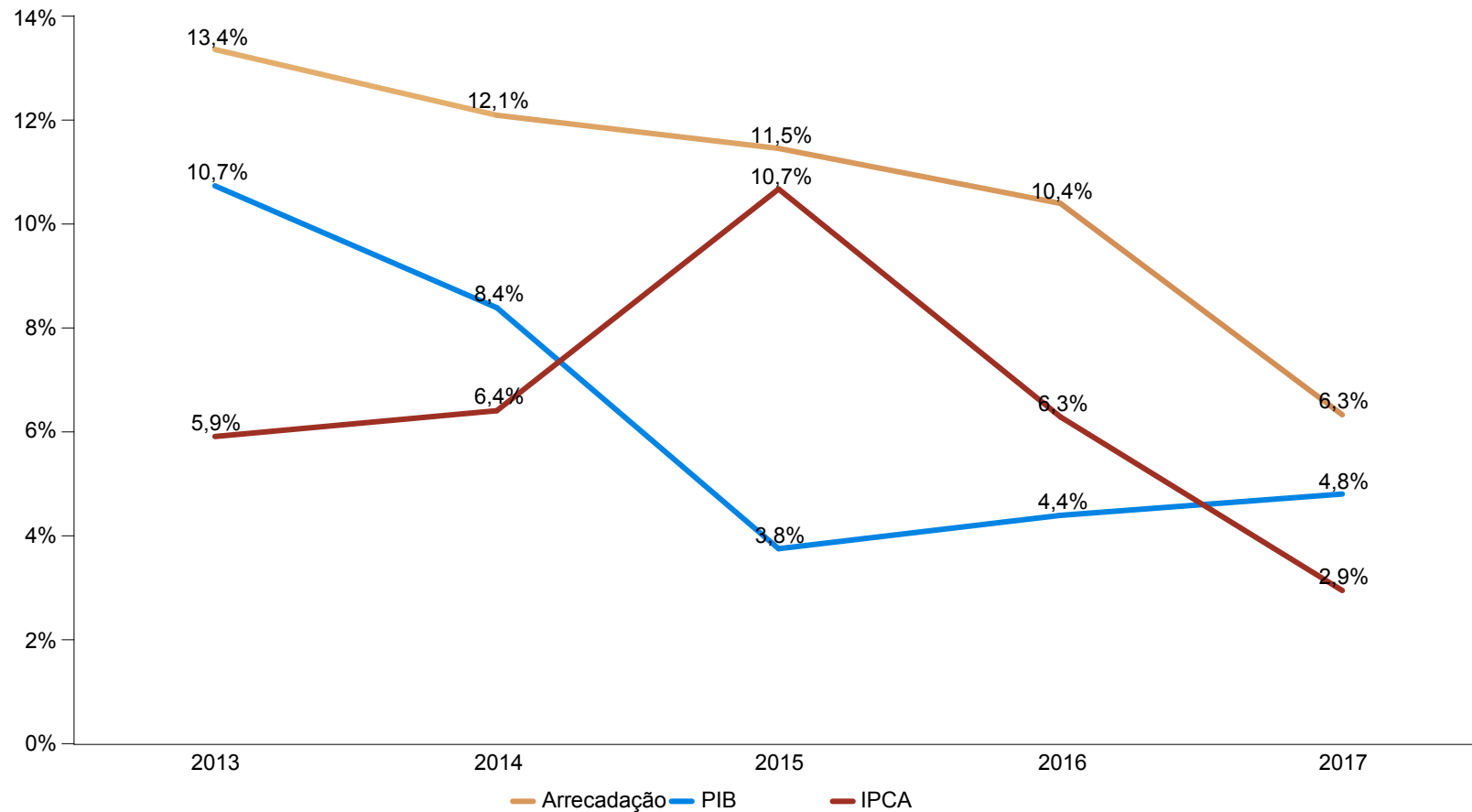
Fontes: DIOPS (ANS) - Extraído em 15/06/2018
SES (SUSEP) - Extraído em 09/07/2018
SGS (BCB) - Extraído em 06/07/2018

Nota: DIOPS (ANS) - Dados até 4º trimestre de 2017
SES (SUSEP) - Dados até maio de 2018
SGS (BCB) - Dados até junho de 2018

1) A sigla "CP" corresponde à Cobertura de Pessoas. 2) Valores referentes aos ramos dotais foram incluídos na parte de planos de risco, embora apresentem características mistas de risco e acumulação. 3) Por questões metodológicas, os valores apresentados diferem dos informados pela ANS e FenaSaúde. 4) Nos termos da Resolução Normativa nº 307, os valores da ANS relativos aos três primeiros trimestres de cada ano podem estar subavaliados, pois algumas operadoras são dispensadas da obrigação de envio neste período.

IPCA, variação nominal do PIB e da arrecadação - histórico anual

Em % de variação

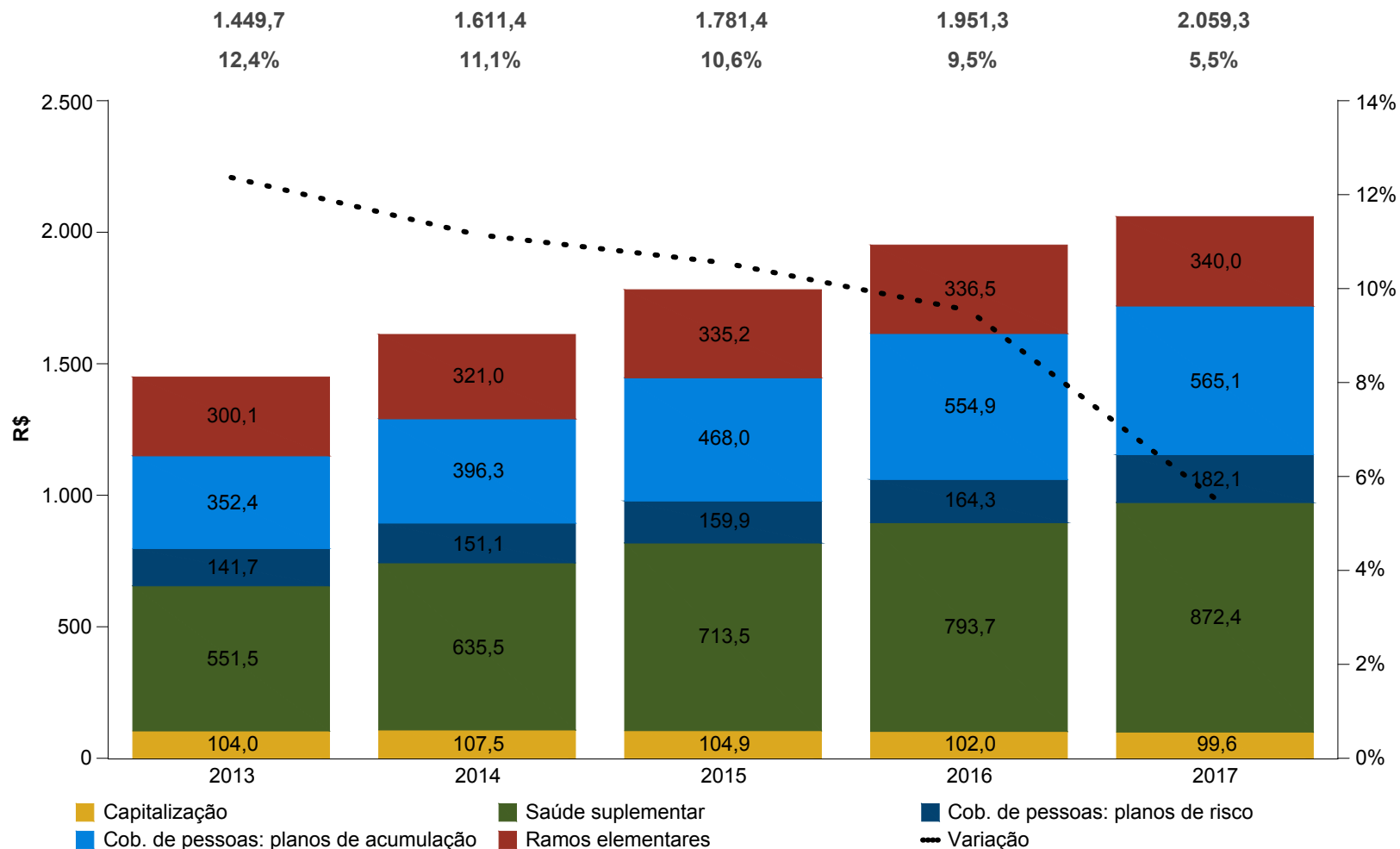


Fontes: DIOPS (ANS) - Extraído em 15/06/2018
 SES (SUSEP) - Extraído em 09/07/2018
 SGS (BCB) - Extraído em 06/07/2018

Nota: Por questões metodológicas, os valores apresentados diferem dos informados pela ANS e FenaSaúde.

Arrecadação per capita - histórico anual

Em R\$ e % de variação

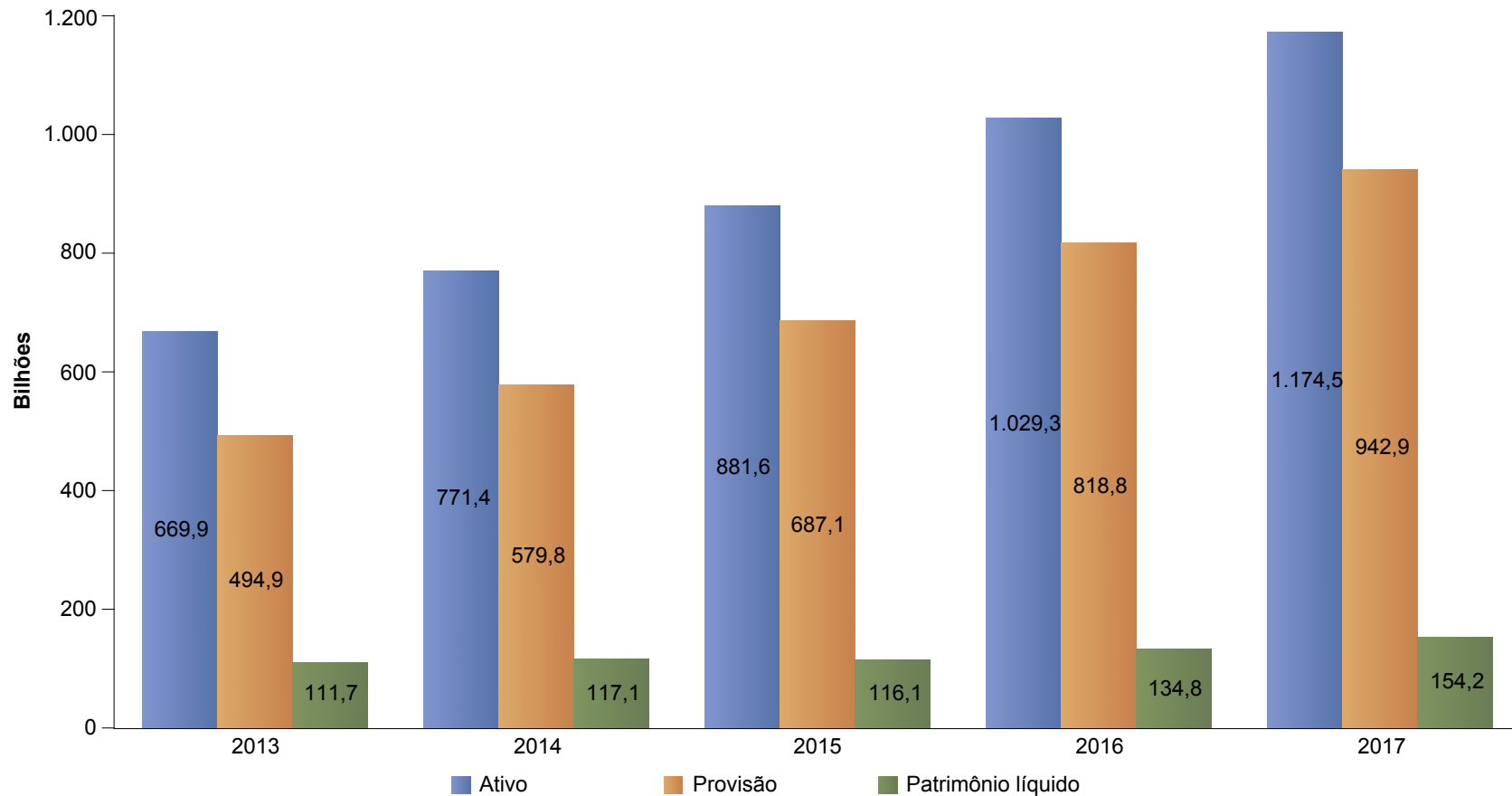


Fontes: DIOPS (ANS) - Extraído em 15/06/2018
 SES (SUSEP) - Extraído em 09/07/2018
 SIDRA (IBGE) - Extraído em 22/06/2018

Nota: 1) Valores referentes aos ramos dotais foram incluídos na parte de planos de risco, embora apresentem características mistas de risco e acumulação. 2) Por questões metodológicas, os valores apresentados diferem dos informados pela ANS e FenaSaúde. 3) Os valores extraídos do IBGE que compõem o número de habitantes no território Nacional são estimativas anuais de população dos municípios brasileiros com data de referência para 1º de julho.

Ativo, provisão e patrimônio líquido - histórico anual

Em R\$ bilhões



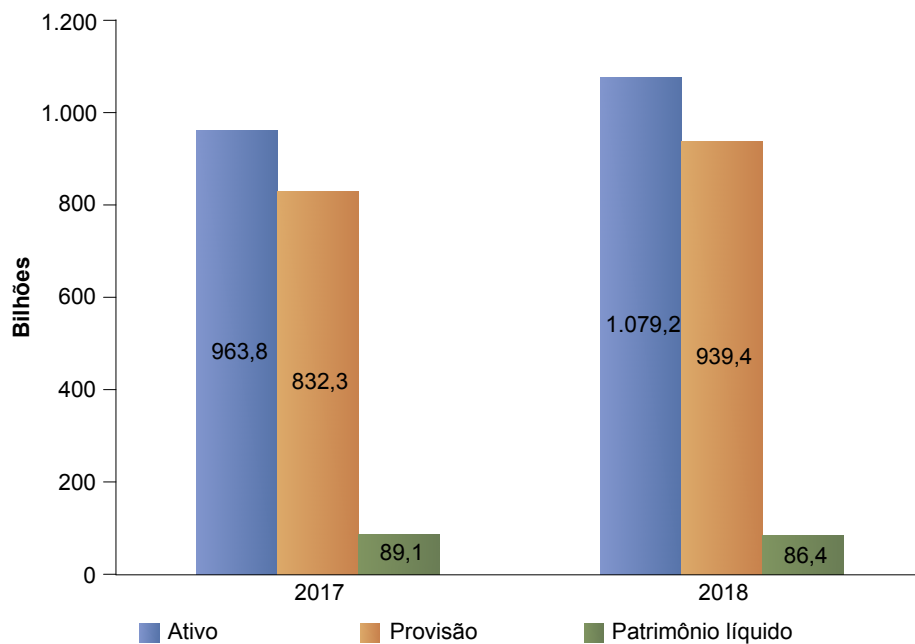
Fontes: DIOPS (ANS) - Extraído em 15/06/2018
SES (SUSEP) - Extraído em 09/07/2018

Nota: Em Ativo não foram deduzidas as parcelas de participações acionárias dentro do próprio mercado.

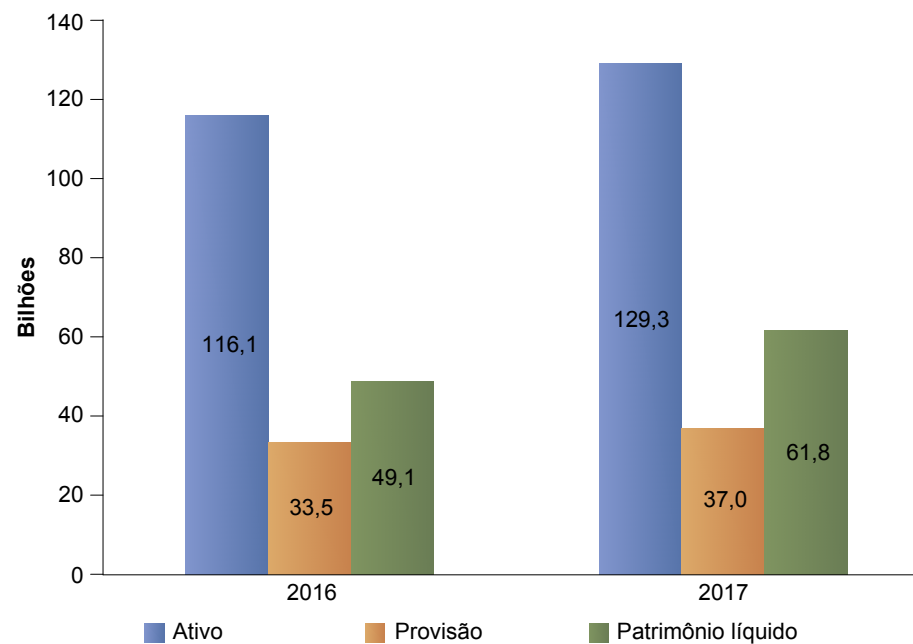
Ativo, provisão e patrimônio líquido do ano atual comparados com o mesmo período do ano anterior

Em R\$ bilhões

Período analisado: até maio
Dados SUSEP



Período analisado: até 4º trimestre
Dados ANS



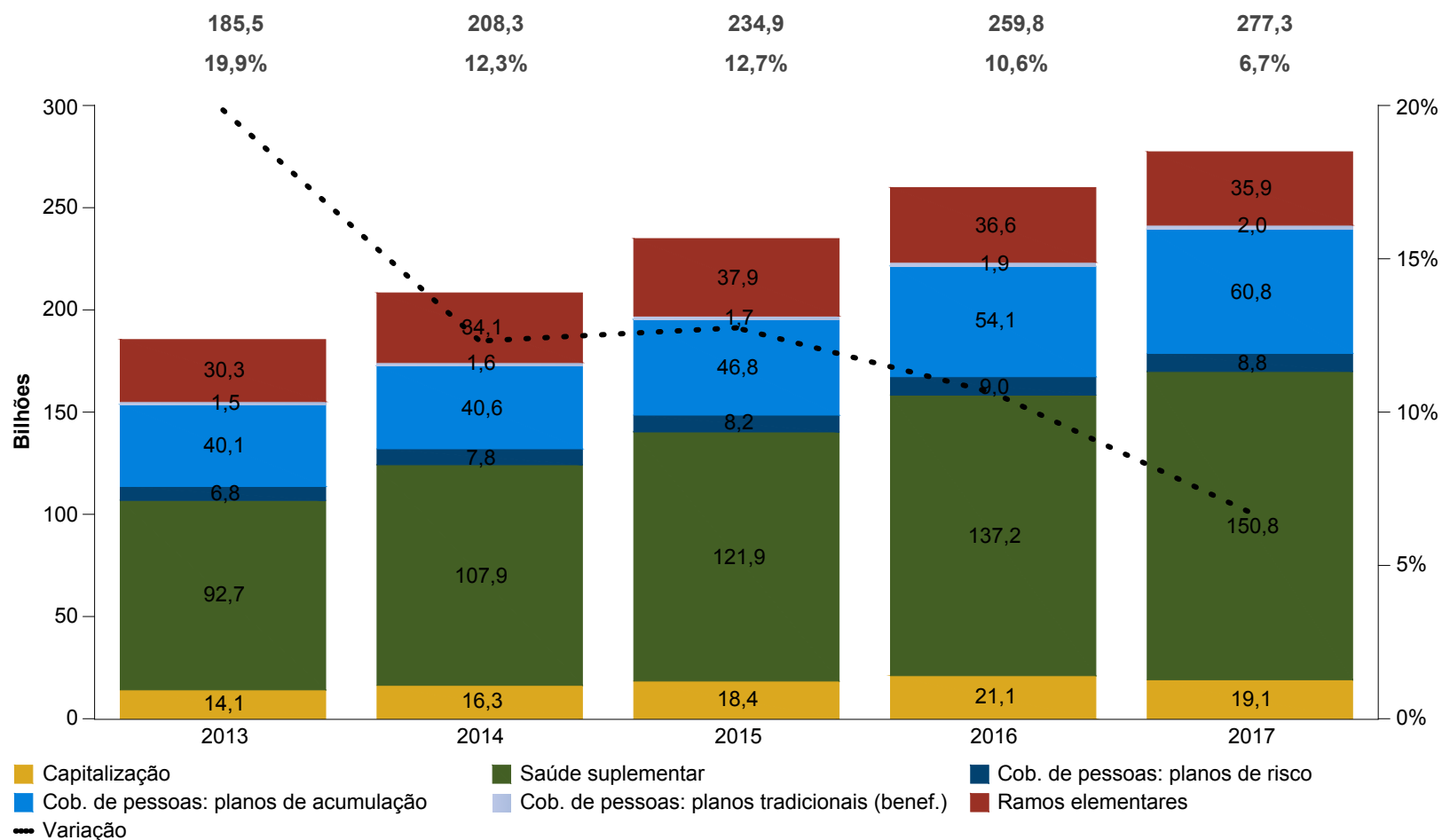
Fontes: DIOPS (ANS) - Extraído em 15/06/2018
SES (SUSEP) - Extraído em 09/07/2018

Nota: DIOPS (ANS) - Dados até 4º trimestre de 2017
SES (SUSEP) - Dados até maio de 2018

1) Em Ativo não foram deduzidas as parcelas de participações acionárias dentro do próprio mercado. 2) Nos termos da Resolução Normativa nº 307, os valores da ANS relativos aos três primeiros trimestres de cada ano podem estar subavaliados, pois algumas operadoras são dispensadas da obrigação de envio neste período.

Indenização, sorteio, resgate e benefício por segmento - histórico anual

Em R\$ bilhões e % de variação



Fontes: DIOPS (ANS) - Extraído em 15/06/2018
SES (SUSEP) - Extraído em 09/07/2018

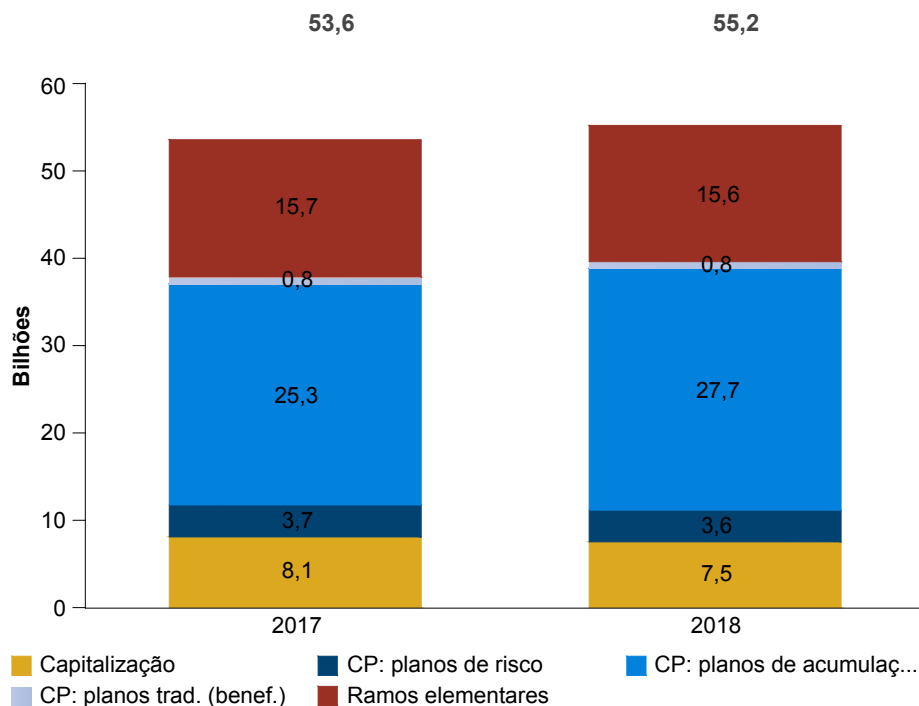
Nota: 1) Valores referentes ao ramo total misto foram incluídos na parte de planos de risco, embora apresente características mistas de risco e acumulação. 2) Os resgates de planos tradicionais estão alocados de acordo com sua característica nos planos de risco e acumulação, porém os valores de benefícios pagos não são possíveis de fazer a separação, portanto aparecem destacados no gráfico.

Indenização, sorteio, resgate e benefício por segmento do ano atual comparado com o mesmo período do ano anterior

Em R\$ bilhões

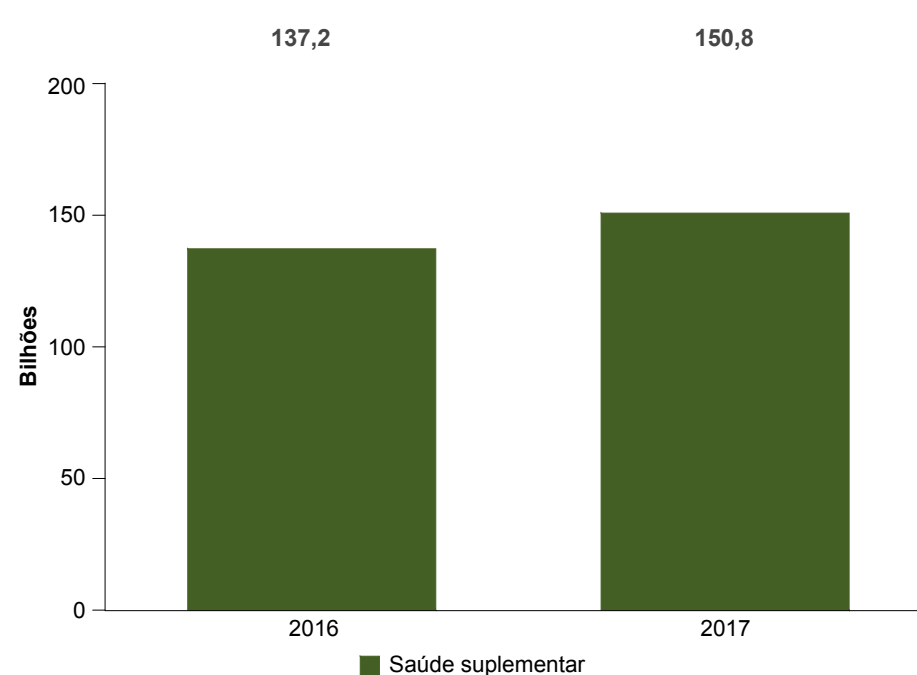
Período analisado: até may

Variação: 3,1%



Período analisado: até 4º trimestre

Variação: 9,9%

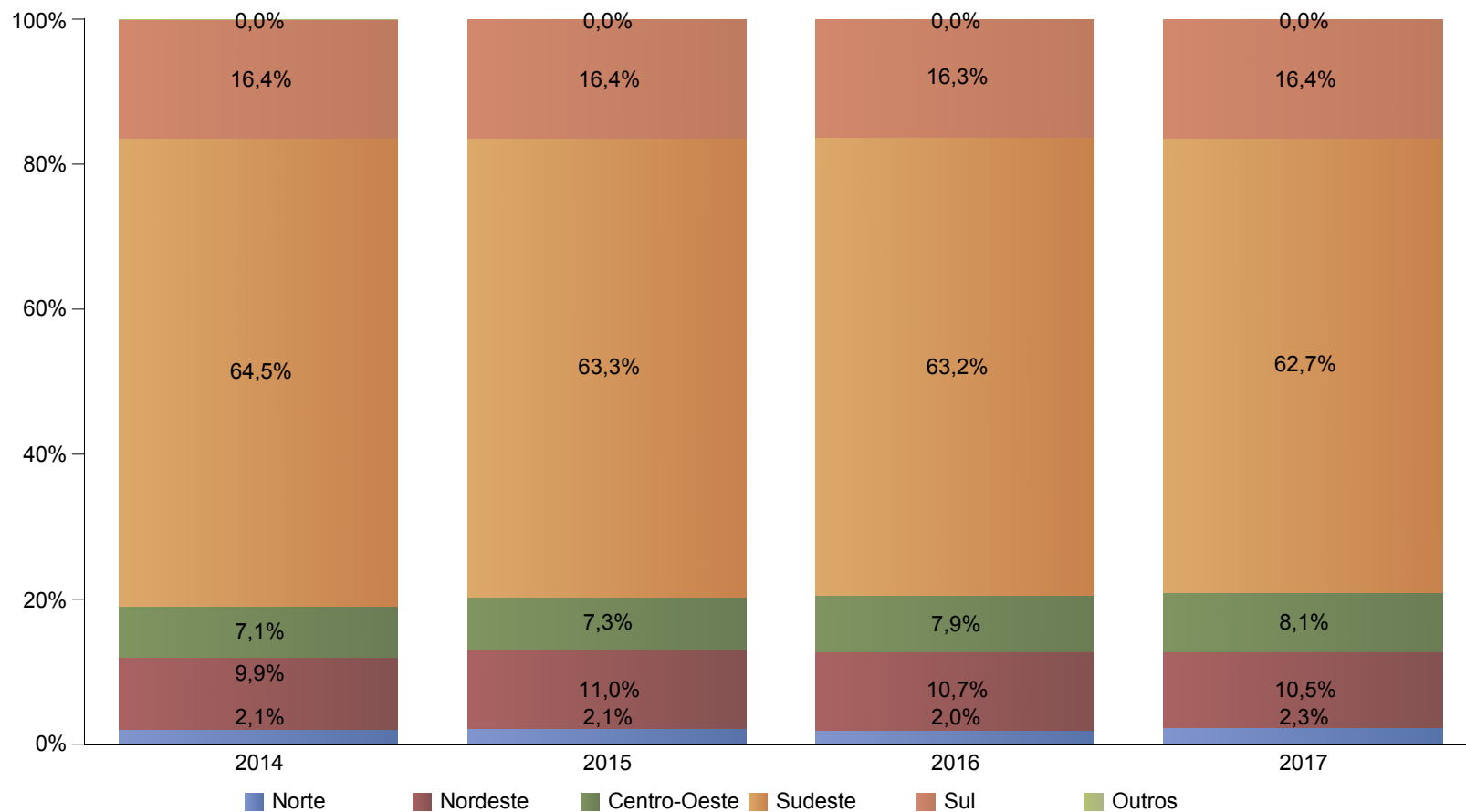


Fontes: DIOPS (ANS) - Extraído em 15/06/2018
SES (SUSEP) - Extraído em 09/07/2018

Nota: DIOPS (ANS) - Dados até 4º trimestre de 2017
SES (SUSEP) - Dados até maio de 2018

1) A sigla "CP" corresponde à Cobertura de pessoas. 2) Valores referentes ao ramo total misto foram incluídos na parte de planos de risco, embora apresente características mistas de risco e acumulação. 3) Os resgates de planos tradicionais estão alocados de acordo com sua característica nos planos de risco e acumulação, porém os valores de benefícios pagos não são possíveis de fazer a separação, portanto aparecem destacados no gráfico. 4) Por questões metodológicas, os valores apresentados diferem dos informados pela ANS e FenaSaúde. 5) Nos termos da Resolução Normativa nº 307, os valores da ANS relativos aos três primeiros trimestres de cada ano podem estar subavaliados, pois algumas operadoras são dispensadas da obrigação de envio neste período.

Distribuição da arrecadação por região geográfica - histórico anual

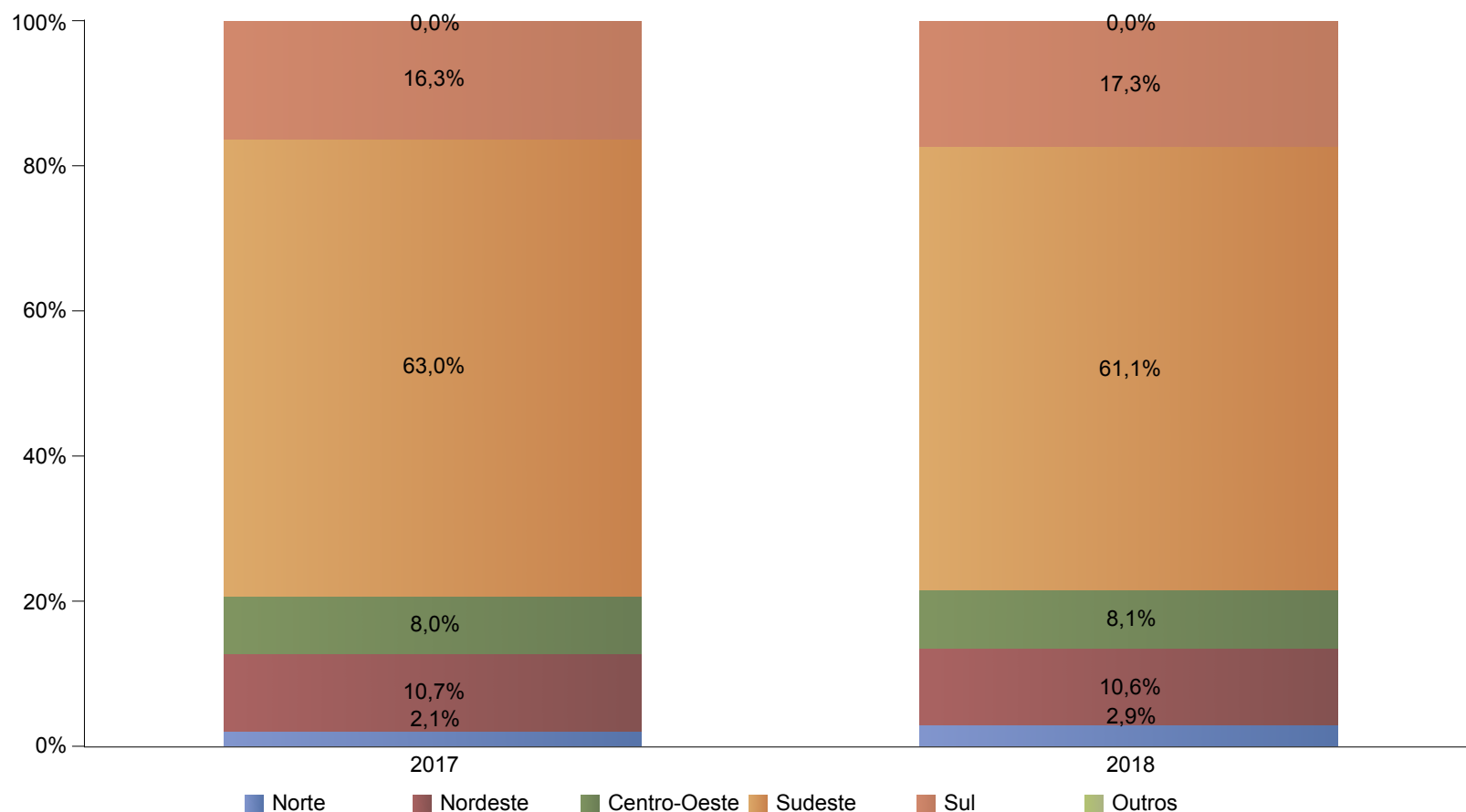


Fonte: SES (SUSEP) - Extraído em 09/07/2018

Nota: Os valores não catalogados em regiões geográficas estão representados pelo grupo "Outros" pois não apresentam números significativos. Não inclui Saúde suplementar.

Distribuição da arrecadação por região geográfica do ano atual comparada com o mesmo período do ano anterior

Período analisado: até maio



Fonte: SES (SUSEP) - Extraído em 09/07/2018

Nota: SES (SUSEP) - Dados até o maio de 2018
Os valores não catalogados em regiões geográficas estão representados pelo grupo "Outros" pois não apresentam números significativos. Não inclui Saúde suplementar.

1. **Arrecadação do Mercado Segurador: Contempla o prêmio direto de seguros, prêmio emitido em regime de capitalização, contribuição em previdência, faturamento de capitalização e contraprestação de saúde suplementar.**

Prêmio Direto de Seguros: Emissão de prêmio líquida de cancelamento e restituição.

Prêmio Emitido em Regime de Capitalização: Valor correspondente a cada um dos aportes destinados ao custeio de seguros estruturados no regime financeiro de capitalização.

Contribuição de Previdência: Valor correspondente a cada um dos aportes destinados ao custeio do plano de previdência.

Faturamento de Capitalização: Faturamento com títulos de capitalização líquida de devolução e cancelamento.

Contraprestação de Saúde Suplementar: Contraprestação líquida/prêmios retidos para coberturas assistenciais Médico-Hospitalar e/ou Odontológica.

2. **Prêmio de Riscos Emitidos do Mercado Segurador: Contempla o prêmio de riscos emitidos de seguros, prêmio emitido em regime de capitalização, contribuição em previdência, faturamento de capitalização e contraprestação de saúde suplementar.**

Prêmio de Riscos Emitidos de Seguros: Emissão de prêmio bruta.

Prêmio Emitido em Regime de Capitalização: Valor correspondente a cada um dos aportes destinados ao custeio de seguros estruturados no regime financeiro de capitalização.

Contribuição de Previdência: Valor correspondente a cada um dos aportes destinados ao custeio do plano de previdência.

Faturamento de Capitalização: Faturamento bruto com títulos de capitalização.

Contraprestação de Saúde Suplementar: Contraprestação líquida/prêmios retidos para coberturas assistenciais Médico-Hospitalar e/ou Odontológica.

3. **Prêmio ganho do Mercado Segurador: Contempla o prêmio ganho de seguros, prêmio emitido em regime de capitalização, contribuição de previdência, faturamento de capitalização e contraprestação de saúde suplementar.**

Prêmio ganho de Seguros: Faturamento composto pela emissão de prêmio líquido de cancelamento e restituição mais a recuperação de custos iniciais de contratação e as retrocessões aceitas, deduzidos da variação das Provisões Técnicas de Prêmio (PPNG/PCC-PPNG/Outras) e da emissão de prêmio cedido a consórcios e fundos.

Prêmio Emitido em Regime de Capitalização: Valor correspondente a cada um dos aportes destinados ao custeio de seguros estruturados no regime financeiro de capitalização.

Contribuição de Previdência: Valor correspondente a cada um dos aportes destinados ao custeio do plano de previdência.

Faturamento de Capitalização: Faturamento com títulos de capitalização líquida de devolução e cancelamento.

Contraprestação de Saúde Suplementar: Contraprestação líquida/prêmios retidos para coberturas assistenciais Médico-Hospitalar e/ou Odontológica.

4. Prêmio emitido do Mercado Segurador: Contempla o prêmio emitido de seguros, prêmio emitido em regime de capitalização, contribuição de previdência, faturamento de capitalização e contraprestação de saúde suplementar.

Prêmio emitido de Seguros: Faturamento composto pela emissão de prêmio, líquido de cancelamento e restituição, mais o saldo de cosseguro aceito menos cedido, adicionado aos prêmios de DPVAT, à parcela da RVNE, à recuperação de custos iniciais de contratação e às retrocessões aceitas, deduzidos de prêmio cedido a consórcios e fundos.

Prêmio Emitido em Regime de Capitalização: Valor correspondente a cada um dos aportes destinados ao custeio de seguros estruturados no regime financeiro de capitalização.

Contribuição de Previdência: Valor correspondente a cada um dos aportes destinados ao custeio do plano de previdência.

Faturamento de Capitalização: Faturamento com títulos de capitalização líquida de devolução e cancelamento.

Contraprestação de Saúde Suplementar: Contraprestação líquida/prêmios retidos para coberturas assistenciais Médico-Hospitalar e/ou Odontológica.

5. Sinistro ocorrido/indenização/sorteio/resgate/benefício do Mercado Segurador: Contempla o sinistro ocorrido de seguros, resgate e benefício de previdência, sorteio e resgate de capitalização e indenização de saúde suplementar.

Sinistro ocorrido de Seguros: Indenizações avisadas, despesas relacionadas a seguros, retrocessões aceitas, variação das provisões de sinistro, e serviços de assistência, líquido dos salvados e ressarcidos avisados e de sua variação do ajuste da PSL. Considera as parcelas administrativas e judiciais, consórcios e fundos e despesas com benefícios em regime de capitalização e repartição de capitais de cobertura para seguros.

Resgate e benefício de Previdência: Valor correspondente a cada um dos resgates e benefícios destinados à cobertura do plano de previdência.

Sorteio e resgate de capitalização: Valor correspondente aos prêmios de sorteios e resgates pagos com títulos de capitalização.

Indenização de Saúde Suplementar: Eventos indenizáveis líquidos/sinistros retidos de cobertura assistencial Médico-Hospitalar e/ou Odontológica.

6. Sinistralidade: Contempla sinistralidade de seguros e saúde suplementar

Sinistralidade de seguros: proporção do sinistro ocorrido sobre o prêmio ganho.

Sinistralidade de saúde suplementar: proporção de indenização de saúde suplementar sobre a contraprestação de saúde suplementar.

7. Sinistro direto de seguros: sinistros registrados relativos às operações da própria empresa.

8. Sinistro direto/prêmio direto de ramos elementares: proporção do sinistro direto de seguros sobre o prêmio direto de seguros.

9. Índice de cancelamento e restituição do Mercado Segurador: Contempla seguros e capitalização.

Seguros: proporção dos prêmios de seguros cancelados e restituídos sobre o prêmio de riscos emitidos.

Capitalização: proporção das devoluções e cancelamentos de títulos de capitalização sobre o faturamento de capitalização.

10. Despesas de comercialização do Mercado Segurador: Despesas de comercialização e custos de aquisição agregados em seguros, previdência, capitalização e saúde suplementar.

11. Despesa administrativa do Mercado Segurador: Despesas administrativas em seguros, previdência, capitalização e saúde suplementar.

12. Prêmio de seguro/cosseguo aceito: emissão de prêmio aceito em operação de cosseguo em seguros.

13. Sinistro avisado/cosseguo aceito: indenização avisada correspondente à parcela dos sinistros relativa às operações de cosseguo aceito em seguros.

14. Prêmio de seguro/cosseguo cedido: emissão de prêmio cedido em operação de cosseguo em seguros.

15. Sinistro avisado/cosseguo cedido: indenização avisada correspondente à parcela dos sinistros relativa às operações de cosseguo cedido em seguros.

16. Prêmio cedido correspondente a resseguo: prêmio cedido pela empresa em operações de resseguo.

17. Recuperação de indenizações correspondentes a resseguo: valor registrado como recuperações com resseguo de indenizações administrativas e judiciais avisadas em seguros.

18. Recuperação em Salvados e Ressarcimentos: parcela dos sinistros e indenizações que foram recuperadas na forma de salvados e ressarcimentos.

19. Ativo do Mercado Segurador: Recursos econômicos na forma de bens e direitos em seguros, previdência, capitalização e saúde suplementar.

20. Ativo circulante do Mercado Segurador: Recursos econômicos na forma de bens e direitos de curto prazo.

21. Ativo não circulante: Recursos econômicos na forma de bens e direitos de longo prazo.

22. **Passivo do Mercado Segurador:** Soma do passivo circulante e não circulante.
23. **Passivo circulante:** Responsabilidades de curto prazo.
24. **Passivo não circulante:** Responsabilidades de longo prazo.
25. **Provisão do Mercado Segurador:** Passivo contabilizado pelo Mercado Segurador para refletir as obrigações futuras advindas dos compromissos assumidos com os contratantes de suas operações.
26. **Provisão de PGBL:** Passivo contabilizado para assegurar o custeio do Plano Gerador de Benefício Livre.
27. **Provisão matemática de benefícios a conceder (VGBL):** Passivo contabilizado para assegurar o custeio do produto Vida Gerador de Benefício Livre.
28. **Provisão previdência tradicional:** Passivo contabilizado para assegurar o custeio dos planos de previdência tradicional.
29. **PL Saúde Suplementar:** patrimônio líquido contábil das empresas de saúde suplementar.
30. **PLA seguradoras, capitalização e EAPP:** Determinada sobre o Patrimônio Líquido Contábil conforme critério definido pela SUSEP na Resolução CNSP nº 222 de 2010.
31. **PIB:** Produto Interno Bruto publicado pelo Banco Central do Brasil.
32. **Penetração do mercado segurador no PIB:** Proporção da Arrecadação do Mercado Segurador sobre o Produto Interno Bruto.
33. **IPCA:** Índice de preços ao consumidor-amplio publicado pelo Banco Central do Brasil.
34. **População Brasileira:** Número de habitantes no território Nacional publicado pelo IBGE com base em informações dos registros de nascimentos e óbitos.
35. **Arrecadação per capita:** proporção da Arrecadação do Mercado Segurador sobre a População Brasileira.
36. **Resultado financeiro:** Receitas financeiras deduzidas das despesas financeiras.
37. **Impostos recolhidos do Mercado Segurador:** Total recolhido em Imposto de Renda Pessoa Jurídica (IRPJ) + Despesa com tributos + Contribuição social pelo Mercado Segurador.
38. **Índice de Giro do Ativo:** Relação entre a arrecadação ganha e ativo médio.
39. **Composição do Endividamento:** Percentual do passivo referente a curto prazo.
40. **Índice de Independência Financeira:** Proporção de recursos próprios em relação ao ativo.
41. **Índice de Liquidez Corrente:** Relação entre o ativo circulante e o passivo circulante.
42. **Índice de Liquidez Geral:** Razão entre ativo circulante e não circulante com passivo circulante e não circulante.
43. **Índice de Eficiência Operacional:** Percentual da arrecadação ganha destinado às despesas administrativas.
44. **Índice de Alavancagem:** Valor de arrecadação ganha para cada real de patrimônio líquido ajustado.
45. **Índice de Participação de Capitais de Terceiros:** Relação entre passivo e patrimônio líquido.

- 46. **Quantidade de títulos de capitalização:** Valor do estoque de títulos de capitalização.
- 47. **Quantidade de títulos de capitalização resgatados:** Quantidade dos títulos de capitalização que foram resgatados pelos detentores dos títulos.
- 48. **Quantidade de títulos de capitalização cancelados:** Quantidade dos títulos de capitalização que foram cancelados pelos detentores dos títulos.
- 49. **Número de resgatantes de títulos de capitalização:** Número de detentores de títulos que resgataram os seus títulos.
- 50. **Número de sorteios de capitalização:** Quantidade de sorteios de capitalização realizados.
- 51. **Número de beneficiários de saúde suplementar:** Quantidade de beneficiários das empresas de saúde suplementar, considerando todas as coberturas.
- 52. **Captação líquida:** Diferença entre a soma das contribuições de previdência e do prêmio emitido em regime de capitalização de VGBL e a soma dos resgates de previdência e de VGBL. Aplicável somente a estes planos.